

ОТЧЕТ ЗА ДОХОДИТЕ

ЕИК по БУЛСТАТ
РГ-05-

Име на отчитащото се предприятие:

"Континентал холдинг" АД

Вид на отчета: консолидиран /неконсолидиран

консолидиран

Отчетен период:

31.12.2007 г.


РАЗХОДИ	Код на реда	Текущ период	Предходен период	ПРИХОДИ	
				а	б
а	б	1	2	б	1
A. Разходи за дейността				A. Приходи от дейността	
<i>I. Разходи по икономически елементи</i>				<i>I. Нетни приходи от продажби на:</i>	
1. Разходи за материали	2-1120	1190	921	1. Продукция	2-1551 2310
2. Разходи за външни услуги	2-1130	178	192	2. Стоки	2-1552 25
3. Разходи за амортизации	2-1160	25	25	3. Услуги	2-1560 0
4. Разходи за възнаграждения	2-1140	433	412	4. Други	2-1556 3
5. Разходи за осигуровки	2-1150	102	102	<i>Общо за група I:</i>	<i>2-1610 2338</i>
6. Балансова стойност на продадени активи (без продукция)	2-1010	21	40		
7. Изменение на запасите от продукция и незавършено производство	2-1030	231	-73	II. Приходи от финансираня	
8. Други, в т.ч.:	2-1170	31	40	в т.ч. от правителството	
обезценка на активи	2-1171				2-1620
проvizии	2-1172				2-1621
<i>Общо за група I:</i>	<i>2-1100</i>	<i>2 211</i>	<i>1 659</i>	III. Финансови приходи	
				1. Приходи от лихви	
				2. Приходи от дивиденди	
				3. Положителни разлики от операции с финансови активи и инструменти	
II. Финансови разходи				4. Положителни разлики от промяна на валутни курсове	
1. Разходи за лихви	2-1210	26	22	2-1740 4	
2. Отрицателни разлики от операции с финансови активи и инструменти	2-1220			5. Други	
3. Отрицателни разлики от промяна на валутни курсове	2-1230	4	8	2-1745 0	
4. Други	2-1240	40	20	<i>Общо за група III:</i>	
<i>Общо за група II:</i>	<i>2-1200</i>	<i>70</i>	<i>50</i>	<i>2-1700 4</i>	
Б. Общо разходи за дейността (I + II)	2-1300	2 281	1 709	Б. Общо приходи от дейността (I + II + III):	
				2-1600 2342	
В. Печалба от дейността	2-1310	61	0	В. Загуба от дейността	
				2-1810 0	
<i>III. Дял от печалбата на асоциирани и съвместни предприятия</i>	<i>2-1250-1</i>			<i>IV. Дял от загубата на асоциирани и съвместни предприятия</i>	
<i>IV. Извънредни разходи</i>	<i>2-1250</i>			<i>2-1810-1</i>	
Г. Общо разходи (Б+ III + IV)	2-1350	2 281	1 709	V. Извънредни приходи	
				2-1750	
Д. Печалба преди облагане с данъци	2-1400	61	0	Г. Общо приходи (Б + IV + V)	
				2-1800 2 342	
Е. Разходи за данъци	2-1450	0	0	Д. Загуба преди облагане с данъци	
				2-1850 0	
1. Разходи за текущи корпоративни данъци върху печалбата	2-1451				
2. Разход (икономия) на отсрочени корпоративни данъци върху печалбата	2-1452				
3. Други	2-1453				
Е. Печалба след облагане с данъци (Д - V)	2-0454	61	0	Е. Загуба след облагане с данъци (Д + V)	
				2-0455 0	
в т.ч. за малцинствено участие	2-0454-1	29	0	в т.ч. за малцинствено участие	
				2-0455-1 0	
Ж. Нетна печалба за периода	2-0454-2	32	0	Ж. Нетна загуба за периода	
				2-0455-2 0	
Всячко (Г + V + Е):	2-1500	2 342	1 709	Всячко (Г + Е):	
				2-1900 2 342	

Забележка: Справка № 2 - Отчет за доходите се изготвя само с натрупване.

Дата на съставяне: 18.02.2008 г.

Съставител:

Ръководител:



113044040
89

(в хмл. лв.)

Предходен период
2
1598
41
0
13
1654
6
18
24
1678
31
1 678
31
31
14
17
1 709



ОТЧЕТ ЗА ПАРИЧНИТЕ ПОТОЦИ ПО ПРЕКИЯ МЕТ

Име на отчитащото се предприятие:

Вид на отчета: консолидиран /неконсолидиран

Отчетен период:

" Континентал холдинг " АД

консолидиран


31.12.2007 г.

ПАРИЧНИ ПОТОЦИ	Код на реда
а	б
А. Парични потоци от оперативна дейност	3-2201
1. Постъпления от клиенти	3-2201-1
2. Плащания на доставчици	3-2202
3. Плащания/постъпления, свързани с финансови активи, държани с цел търговия	3-2203
4. Плащания, свързани с възнаграждения	3-2206
5. Платени /възстановени данъци (без корпоративен данък върху печалбата)	3-2206-1
6. Платени корпоративни данъци върху печалбата	3-2204
7. Получени лихви	3-2204-1
8. Платени банкови такси и лихви върху краткосрочни заеми за оборотни средства	3-2205
9. Курсови разлики	3-2208
10. Други постъпления /плащания от оперативна дейност	3-2200
Нетен паричен поток от оперативна дейност (А):	
Б. Парични потоци от инвестиционна дейност	3-2301
1. Покупка на дълготрайни активи	3-2301-1
2. Постъпления от продажба на дълготрайни активи	3-2302
3. Предоставени заеми	3-2302-1
4. Възстановени (платени) предоставени заеми, в т.ч. по финансов лизинг	3-2302-2
5. Получени лихви по предоставени заеми	3-2302-3
6. Покупка на инвестиции	3-2302-4
7. Постъпления от продажба на инвестиции	3-2303
8. Получени дивиденди от инвестиции	3-2305
9. Курсови разлики	3-2306
10. Други постъпления /плащания от инвестиционна дейност	3-2300
Нетен поток от инвестиционна дейност (Б):	
В. Парични потоци от финансова дейност	3-2401
1. Постъпления от емитиране на ценни книжа	3-2401-1
2. Плащания при обратно придобиване на ценни книжа	3-2403
3. Постъпления от заеми	3-2403-1
4. Платени заеми	3-2405
5. Платени задължения по лизингови договори	3-2404
6. Платени лихви, такси, комисиони по заеми с инвестиционно предназначение	3-2404-1
7. Изплатени дивиденди	3-2407
8. Други постъпления /плащания от финансова дейност	3-2400
Нетен паричен поток от финансова дейност (В):	3-2500
Г. Изменения на паричните средства през периода (А+Б+В):	3-2600
Д. Парични средства в началото на периода	3-2700
Е. Парични средства в края на периода, в т.ч.:	3-2700-1
наличност в касата и по банкови сметки	3-2700-2
блокирани парични средства	

18.02.2008 г.

Съставител: К. Павлова

Ръководител: Е. Божинов



Д

ЕИК по БУЛСТАТ

113044040

РГ-05-

89

(в хил. лв.)

Текущ период	Предходен период
1	2
2395	1991
-1836	-1439
-426	-481
-115	71
-6	-5
0	0
-74	-58
-62	79
0	
0	0
20	
0	-24
20	-24
-42	55
202	147
160	202



ОТЧЕТ ЗА ИЗМЕНЕНИЯТА В СОБСТВЕНИЯ КАПИТАЛ

Име на отчитаното се предприятие:

"Континентал холдинг" АД

ЕИК по БУЛСТАТ 113044040

Вид на отчет: консолидиран/неконсолидиран

консолидиран

РГ-05-89

Отчетен период:

31.12.2007 г.

(в хил. лв.)

ПОКАЗАТЕЛИ	Код на реда	Основен капитал	премии от емисия (применен резерв)	резерв от последващи оценки	Резерви						Натрувани печалби/загуби	Резерв от преводи	Общо собствен капитал	Малцинствено участие
					цели резерви	цели резерви	специални зповани	други	печалба	загуба				
	а	1	2	3	4	5	6	7	8	9	10	11		
Код на реда - б		1-0410	1-0410	1-0422	1-0424	1-0425	1-0426	1-0452	1-0453	4-0426-1	1-0400	1-0400-1		
Салдо в началото на отчетния период	4-01	453	0	0	5	0	0	0	-236	0	222	173		
Промени в началните салда поради:	4-15	0	0	0	0	0	0	0	0	0	0	0		
Ефект от промени в счетоводната политика	4-15-1													
Фундаментални грешки	4-15-2													
Коригирано салдо в началото на отчетния период	4-01-1	453	0	0	5	0	0	0	-236	0	222	173		
Нетна печалба/загуба за периода	4-05								-26	0	-26	0		
1. Разпределение на печалбата за:	4-06	0	0	0	0	0	0	0	0	0	0	0		
Дивиденди	4-07													
Други	4-07-1													
2. Покриване на загуби	4-08													
3. Последващи оценки на дълготрайни материални и нематериални активи, в т.ч.	4-09	0	0	0	0	0	0	0	0	0	0	0		
увеличения	4-10													
намаления	4-11													
4. Последващи оценки на финансови активи и инструменти, в т.ч.	4-12	0	0	0	0	0	0	0	0	0	0	0		
увеличения	4-13													
намаления	4-14													
5. Ефект от отсрочени данъци	4-16-1													
6. Други изменения	4-16													
Салдо към края на отчетния период	4-17	453	0	0	5	0	0	0	-262	0	196	215		
7. Промени от преводи на годишни финансови отчети на предприятия в чужбина	4-18													
8. Промени от преизчисляване на финансови отчети при сръхинфлация	4-19													
Собствен капитал към края на отчетния период	4-20	453	0	0	5	0	0	0	-262	0	196	215		



Забележка: На ред "Салдо в началото на отчетния период" се посочва салдото, което е в края на предходната година.

Дата на съставяне: 18.02.2008 г.

Съставител: К.Парлова

Ръководител...

Е.Божинор





ПОКАЗАТЕЛИ	Код на река в началото на периода	Отчетна стойност на нетекучите активи			Промяна		Промяната (4+5-6) стойността	Амортизация			Промяна		Промяната в края на периода (11+12-13)	Балансова стойност за текущия период (7-14)		
		на началото на периода	на изисване през периода	на края на периода (1+2-3)	увеличение	намаление		в началото на периода	начислена през периода	отписана през периода	в края на периода (8+9-10)	увеличение			намаление	
I. Имоти, машини, съоръжения и оборудване	6	1	2	3	4	5	6	7	8	9	10	11	12	13	14	15
1. Земи (терени)	5-1001	42			42		42	147	11			0			158	42
2. Сгради и конструции	5-1002	290			290		290	603	1			158			604	132
3. Машини и оборудване	5-1003	610			613		613	603	1			604			604	9
4. Съоръжения	5-1004				0		0	0	0			0			0	0
5. Транспортни средства	5-1005	41			41		41	41	0			41			41	0
6. Стопански инвентар	5-1007-1	44			46		46	43	1			44			44	2
7. Р-ди за придобиване и ликвидация на активи по стопански начин	5-1007-2	41			41		41					0			0	41
8. Други	5-1007				0		0					0			0	0
Обща сума I:	5-1015	1068	5	0	1073	0	1073	834	13	0	0	847	0	0	847	226
II. Инвестиционни имоти	5-1037				0		0	0				0			0	0
III. Влогови активи	5-1006				0		0	0				0			0	0
IV. Нематериални активи					0		0	0				0			0	0
1. Права върху собственост	5-1017				0		0	0				0			0	0
2. Програми продукти	5-1018	6			7		7	6	0			6			6	1
3. Продукти от развойна дейност	5-1019	76			76		76	58	12			70			70	6
4. Други	5-1020				0		0	0	0			0			0	0
Обща сума II:	5-1030	82	1	0	83	0	83	64	12	0	0	76	0	0	76	7
V. Финансови активи (без дълготрочни вземания)																
1. <i>Известия е:</i>	5-1032	103			103		103	0				0			0	103
дъщерни предприятия	5-1033	47			47		47					0			0	47
смесени предприятия	5-1034	56			56		56					0			0	56
асоциирани предприятия	5-1035				0		0	0				0			0	0
други предприятия	5-1036				0		0	0				0			0	0
2. <i>Държави до изисване на ликвидация:</i>	5-1038	0			0		0	0				0			0	0
държавни ценни книжки	5-1038-1				0		0	0				0			0	0
облигации, в т.ч.	5-1038-2				0		0	0				0			0	0
облигации	5-1038-3				0		0	0				0			0	0
Други инвестиции, държавни до настъпване на плащане	5-1038-4				0		0	0				0			0	0
3. Други	5-1038-5	20			20		20	0				0			0	20
Обща сума V:	5-1045	123	0	0	123	0	123	0	0	0	0	0	0	0	123	
Обща сума (I+II+III+IV+V):	5-1060	1273	6	0	1279	0	1279	898	25	0	0	923	0	0	923	356

Забележка: Предприятията, които имат собствени нетекучи материални активи в чужбина, представят отделна справка за всяка страна.
Дата на съставяне: 18.02.2008 г.

Съставител: К. Палавова

Ръководител: Е. Василков



СПРАВКА ЗА ВЗЕМАНИЯТА, ЗАДЪЛЖЕНИЯТА И ПРОВИЗИИТЕ

Име на отчитащото се предприятие:

" Континентал холдинг " АД

ЕИК по БУЛСТАТ

113044040

Отчетен период:

31.12.2007 г.

РГ-05-

89

А. ВЗЕМАНИЯ

(в хил.лв)

ПОКАЗАТЕЛИ	Код на реда	Сума на вземанията	Степен на ликвидност	
			до 1 година	над 1 година
а	б	1	2	3
I. Невнесен капитал	6-2010			0
II. Нетекущи търговски и други вземания				
1. Вземания от свързани предприятия, в т.ч.:	6-2021	0	0	0
- предоставени заеми	6-2022			0
- продажба на активи и услуги	6-2241			0
- други	6-2023			0
2. Вземания от предоставени търговски заеми	6-2024			0
3. Други дългосрочни вземания, в т.ч.:	6-2026	0	0	0
- финансов лизинг	6-2027			0
- други	6-2029			0
Всичко за II:	6-2020	0	0	0
III. Данъчни активи				
Активи по отсрочени данъци	6-2030			0
IV. Текущи търговски и други вземания				
1. Вземания от свързани предприятия, в т.ч.:	6-2031	0	0	0
- предоставени заеми	6-2032			0
- от продажби	6-2033	0	0	0
- други	6-2034			0
2. Вземания от клиенти и доставчици	6-2035	69	44	25
3. Вземания от предоставени аванси	6-2036	10	10	0
4. Вземания от предоставени търговски заеми	6-2037			0
5. Съдебни вземания	6-2039	47		47
6. Присъдени вземания	6-2040			0
7. Данъци за възстановяване, в т.ч.:	6-2041	21	0	21
- корпоративни данъци върху печалбата	6-2043	11	0	11
- данък върху добавената стойност	6-2044			0
- възстановими данъчни временни разлики	6-2045	10		10
- други данъци	6-2046			0
8. Други краткосрочни вземания, в т.ч.:	6-2047	87	85	2
- по липси и начети	6-2048			0
- от осигурителните организации	6-2049			0
- по рекламации	6-2050			0
- други	6-2051	87	85	2
Всичко за IV:	6-2060	234	139	95
ОБЩО ВЗЕМАНИЯ (I+II+III+IV):	6-2070	234	139	95

Б. ЗАДЪЛЖЕНИЯ

ПОКАЗАТЕЛИ	Код на реда	Сума на задължението	Степен на изискуемост	
			до 1 година	над 1 година
а	б	1	2	3
I. Нетекущи търговски и други задължения				
1. Задължения към свързани предприятия, в т.ч. от:	6-2111	0	0	0
- заеми	6-2112			0
- доставки на активи и услуги	6-2113			0
- други	6-2244			0
2. Задължения по получени заеми към банки и небанкови финансови институции, в т.ч.:	6-2114	0	0	0
- банки, в т.ч.:	6-2115			0
- просрочени	6-2116			0
- небанкови финансови институции, в т.ч.:	6-2114-1			0
- просрочени	6-2114-2			0
3. Задължения по ЗУНК	6-2123-1			0
4. Задължения по получени търговски заеми	6-2118			0
5. Задължения по облигационни заеми	6-2120			0
6. Други дългосрочни задължения, в т.ч.:	6-2123			0
- по финансов лизинг	6-2124			0
Всичко за I:	6-2130	0	0	0
II. Данъчни пасиви				
Пасиви по отсрочени данъци	6-2122			0
III. Текущи търговски и други задължения				
1. Задължения към свързани предприятия, в т.ч. от:	6-2141	0	0	0
- доставени активи и услуги	6-2142	0	0	0
- дивиденди	6-2143			0

-други	6-2143-1				0
2. Задължения по получени заеми към банки и небанкови финансови институции, в т.ч.:	6-2144	0	0		0
- към банки, в т.ч.	6-2145				0
- просрочени	6-2146				0
- небанкови финансови институции, в т.ч.	6-2144-1				0
- просрочени	6-2144-2				0
3. Текуща част от нетекущите задължения:	6-2161-1	0	0		0
- по ЗУНК	6-2161-2				0
- по облигационни заеми	6-2161-3				0
- по получени дългосрочни заеми от банки и небанкови финансови институции	6-2161-4				0
- други	6-2161-5				0
4. Текущи задължения:	6-2148	555	376		179
Задължения по търговски заеми	6-2147	181	80		101
Задължения към доставчици и клиенти	6-2149	116	70		46
Задължения по получени аванси	6-2150	164	132		32
Задължения към персонала	6-2151	52	52		0
Данъчни задължения, в т.ч.:	6-2152	19	19		0
- корпоративен данък върху печалбата	6-2154				0
- данък върху добавената стойност	6-2155	7	7		0
- други данъци	6-2156	12	12		0
Задължения към осигурителни предприятия	6-2157	23	23		0
5. Други краткосрочни задължения	6-2161	38	33		5
<i>Всичко за III:</i>	6-2170	593	409		184
ОБЩО ЗАДЪЛЖЕНИЯ (I+II+III):	6-2180	593	409		184

В. ПРОВИЗИИ

ПОКАЗАТЕЛИ	Код на реда	В началото на годината	Увеличение	Намаление
а	б	1	2	3
1. Провизии за правни задължения	6-2210			
2. Провизии за конструктивни задължения	6-2220			
3. Други провизии	6-2230			
Обща сума (1+2+3):	6-2240	0	0	0


Забележка:

Вземанията и задълженията от и към чужбина се посочват в отделна справка за всяка страна.

Дата на съставяне 18.02.2008 г.

Съставител: К. Павлова

Ръководител: Е. Божинов



0
0
0
0
0
0

(в хил. лв)

В края на периода
4
0
0
0
0



СПРАВКА
ЗА ЦЕННИТЕ КНИЖА

ЕИК по БУДСТАТ 113044040

РГ-05-89

"Континентал холдинг" АД
31.12.2007 г.Име на отчитаното се предприятие:
Отчетен период:

ПОКАЗАТЕЛИ	Код на реда	Вид и брой на ценните книжа			Стойност на ценните книжа			проеценена стойност (4+5-6)
		обикновени	привилегировани	конвертируеми	отчетна стойност	увеличение	намаление	
I. Непотекущи финансови активи в ценни книжа	а	б	в	г	д	е	ж	
1. Акции	7-3031						0	
2. Облигации, в т.ч.: общински облигации	7-3035						0	
3. Държавни ценни книжа	7-3035-1						0	
4. Други	7-3036						0	
	7-3039						0	
Обща сума Г:	7-3040	0	0	0	0	0	0	
II. Текущи финансови активи в ценни книжа								
1. Акции	7-3001						0	
2. Изкупени собствени акции	7-3005						0	
3. Облигации	7-3006						0	
4. Изкупени собствени облигации	7-3007						0	
5. Държавни ценни книжа	7-3008						0	
6. Деривативи и други финансови инструменти	7-3010-1						0	
7. Други	7-3010	20457			20		20	
	7-3020	20457	0	0	20	0	20	
Обща сума II:	7-3020	20457	0	0	20	0	20	

Забелжка: Предприятията, които притежават чуждестранни ценни книжа с характер на краткорочни и дългосрочни инвестиции, съставят отделна справка за всяка страна.


Дата на съставяне: 18-02-2008г.

Съставител:

К. Павлова

Ръководител:

С. Ражки



СПРАВКА
за инвестициите в дъщерни, смесени, асоциирани и други предприятия

СПРАВКА ПО ОБРАЗЕЦ № 8

Име на отчитащото се
Отчетен период:

" Континентал холдинг "АД
31.12.2007 г.

ЕИК по БУЛСТАТ
РГ-05-

113044040
89

(в хил. лв.)

Наименование и седалище на предприятията, в които са инвестициите	Код на реда	Размер на инвестицията	Процент на инвестицията в капитала на другото предприятие	Инвестиция в ценни книжа, приети за търговия на фондова борса	Инвестиция в ценни книжа, неприети за търговия на фондова борса
а	б	1	2	3	4
А. В СТРАНАТА					
I. Инвестиции в дъщерни предприятия					
1.ЗГММ Перник		47	52	47	0
3.					0
4.					0
5.					0
6.					0
7.					0
8.					0
9.					0
10.					0
11.					0
12.					0
13.					0
14.					0
15.					0
Обща сума I:	8-4001	47		47	0
II. Инвестиции в смесени предприятия					
1.Химремонтстрой, АД		5	5	5	0
2.Ветром АД		4		4	0
3.Дюни, АД		47	1	47	0
4.					0
5.					0
6.					0
7.					0
8.					0
9.					0
10.					0
11.					0
12.					0
13.					0
14.					0
15.					0
Обща сума II:	8-4006	56		56	0
III. Инвестиции в асоциирани предприятия					
1.					0
2.					0
3.					0
4.					0
5.					0
6.					0
7.					0
8.					0
9.					0
10.					0
11.					0
12.					0
13.					0
14.					0
15.					0
Обща сума III:	84011	0		0	0
IV. Инвестиции в други предприятия					
1.					0
2.					0
3.					0
4.					0
5.					0
6.					0
7.					0
8.					0
9.					0
10.					0
11.					0
12.					0
13.					0
14.					0
15.					0
Обща сума IV:	8-4016	0		0	0
Обща сума за страната (I+II+III+IV):	8-4025	103		103	0

Б. В ЧУЖБИНА					
I. Инвестиции в дъщерни предприятия					
1.					0
2.					0
3.					0
4.					0
5.					0
6.					0
7.					0
8.					0
9.					0
10.					0
11.					0
12.					0
13.					0
14.					0
15.					0
	<i>Обща сума I:</i>	<i>8-4030</i>	0	0	0
II. Инвестиции в смесени предприятия					
1.					0
2.					0
3.					0
4.					0
5.					0
6.					0
7.					0
8.					0
9.					0
10.					0
11.					0
12.					0
13.					0
14.					0
15.					0
	<i>Обща сума II:</i>	<i>8-4035</i>	0	0	0
III. Инвестиции в асоциирани предприятия					
1.					0
2.					0
3.					0
4.					0
5.					0
6.					0
7.					0
8.					0
9.					0
10.					0
11.					0
12.					0
13.					0
14.					0
15.					0
	<i>Обща сума III:</i>	<i>8-4040</i>	0	0	0
IV. Инвестиции в други предприятия					
1.					0
2.					0
3.					0
4.					0
5.					0
6.					0
7.					0
8.					0
9.					0
10.					0
11.					0
12.					0
13.					0
14.					0
15.					0
	<i>Обща сума IV:</i>	<i>8-4045</i>	0	0	0
	<i>Обща сума за чужбина (I+II+III+IV):</i>	<i>8-4050</i>	0	0	0

Дата на съставяне: 18.02.2008 г.

Съставител: К.Павлова

Ръководител: Е.Божинов

