

БАЛАНС
на ЗПАД "ДЗИ"
към 31 декември 2007 година


АКТИВ		Текущ период (хил.лв.)	Преходен период (хил.лв.)
1		2	3
A.	НЕМАТЕРИАЛНИ АКТИВИ, в т.ч.	2 186	5
-	Програмни продукти	215	5
-	Репутация		
-	Други	1 971	
Б.	ИНВЕСТИЦИИ		
I.	Земя и сгради	13 481	19 759
II.	Инвестиции в дъщерни, съвместни и асоциирани предприятия и в други предприятия, в които застрахователят има дялово участие	45 208	30 208
1.	Акции и дялове в дъщерни, съвместни и асоциирани предприятия	30 208	30 208
2.	Дългови ценни книжа, издадени от дъщерни, съвместни и асоциирани предприятия, както и предоставени им заеми		
3.	Други дялови участия		
4.	Дългови ценни книжа, издадени от други предприятия, в които застрахователят има дялово участие, както и предоставени им заеми	15 000	
III.	Други финансови инвестиции	254 489	142 534
1.	Акции и други ценни книжа с променлив доход и дялове в инвестиционни фондове	0	72 398
2.	Дългови ценни книжа и други ценни книжа с фиксиран доход	60 504	14 272
	в т.ч. ценни книжа, издадени и гарантирани от държавата	16 584	14 272
3.	Участие в инвестиционните пулове		
4.	Заеми, гарантирани с ипотечи		
5.	Други заеми	505	340
6.	Депозоти в банки	193 480	55 524
7.	Други	0	
IV.	Депозити в цененти		
	Общо по раздел Б	313 178	192 501
В.	ИНВЕСТИЦИИ В ПОЛЗА НА ПОЛИЦИ ПО ЗАСТРАХОВКА "ЖИВОТ", СВЪРЗАНА С ИНВЕСТИЦИОНЕН ФОНД	30 491	24 759
Г.	ВЗЕМАНИЯ		
I.	Вземания от директни застрахователни операции:		
1.	Вземания от застраховани/застраховачи лица в т.ч.	8 160	7 917
-	вземания от дъщерни, съвместни и асоциирани предприятия		
-	вземания от предприятия, в които застрахователят има дялово участие		

2.	Вземания от посредници в т.ч.		
-	вземания от дъщерни, съвместни и асоциирани предприятия		
-	вземания от предприятия, в които застрахователят има дялово участие		
	Общо за група I	8 160	7 917
II.	Вземания от презастрахователни операции в т.ч.	207	
-	вземания от дъщерни, съвместни и асоциирани предприятия	207	
-	вземания от предприятия, в които застрахователят има дялово участие		
III.	Други вземания		
1.	Вземания по регреси и абандони в т.ч.	22	34
-	вземания от дъщерни, съвместни и асоциирани предприятия		
-	вземания от предприятия, в които застрахователят има дялово участие		
2.	Други вземания в т.ч.	439	3 663
-	вземания от дъщерни, съвместни и асоциирани предприятия	0	3 000
-	вземания от предприятия, в които застрахователят има дялово участие		
	Общо за група III	461	3 697
	Общо по раздел Г	8 828	11 614
D.	ДРУГИ АКТИВИ		
I.	Други материални активи	9 822	11 976
1.	Машини, съоръжения и оборудване	678	735
2.	Други	9 144	11 241
II.	Парични наличности и парични еквиваленти		
1.	Парични наличности по банковни сметки	5 509	94 443
2.	Парични наличности по каса	217	947
3.	Парични еквиваленти		
	Общо за група II	5 726	95 390
III.	Други	326	1 133
	Общо по раздел Д	15 874	108 499
E.	РАЗХОДИ ЗА БЪДЕЩИ ПЕРИОДИ И НАТРУПАН ДОХОД		
I.	Натрупана лихва и рента /наем/	4 557	1 706
II.	Отсрочени аквизиционни разходи	2 362	1 742
III.	Други разходи за бъдещи периоди и натрупан доход	5	19
	Общо по раздел Е	6 924	3 467
	СУМА НА АКТИВА	377 481	340 845
Ж.	УСЛОВНИ АКТИВИ	12 071	12 893


ПАСИВ		Текущ период (хил.лв.)	Предходен период (хил.лв.)
A.	КАПИТАЛ И РЕЗЕРВИ		
I.	Записан акционерен капитал или еквивалентни фондове	38 600	38 600
II.	Премии от емисии		
III.	Преоценъчен резерв	3 544	4 063
IV.	Резерви	33 134	31 744
V.	Неразпределена печалба	169 306	7 777
VI.	Непокрита загуба (-)		
VII.	Печалба или загуба за финансовата година (+/-)	36 988	162 895
	Общо по раздел А	281 572	245 079
B.	ПОДЧИНЕНИ ПАСИВИ		
B.	ТЕХНИЧЕСКИ РЕЗЕРВИ		
1.	Пренос-премнен резерв		
(a)	брутна сума	2 942	2 457
(б)	дял на презастрахователите (-)	-65	-93
	<i>Пренос-премнен резерв, нетен от презастраховане (a+б)</i>	2 877	2 364
2.	Резерв за неизтекли рискове		
3	Математически резерв		
(a)	брутна сума	40 614	39 197
(б)	дял на презастрахователите (-)		
	<i>Математически резерв, нетен от презастраховане (a+б)</i>	40 614	39 197
4	Резерв за предстоящи плащания		
(a)	брутна сума	7 493	6 742
(б)	дял на презастрахователите (-)	-6	-9
	<i>Резерв за предстоящи плащания, нетен от презастраховане (a+б)</i>	7 487	6 733
5	Запасен фонд	2 391	2 391
6	Капитализирана стойност на пенсиите		
(a)	брутна сума	3 172	3 898
(б)	дял на презастрахователите (-)		
	<i>Капитализирана стойност на пенсиите, нетна от презастраховане (a+б)</i>	3 172	3 898
7	Резерв за бъдещо участие в дохода	537	627
8	Резерв за бонуси и отстъпки		
9	Други технически резерви	1 382	1 225
	Общо по раздел B	58 460	56 435

Г.	РЕЗЕРВИ ПО ЗАСТРАХОВКА "ЖИВОТ", СВЪРЗАНА С ИНВЕСТИЦИОНЕН ФОНД		
(а)	брутна сума	33 465	28 143
(б)	дял на презастрахователите (-)	-385	-385
	<i>Сума, нетна от презастраховане (а+б)</i>	33 080	27 758
Д.	ДЕПОЗИТИ, ПОЛУЧЕНИ ОТ ПРЕЗАСТРАХОВАТЕЛИ		
Е.	ЗАДЪЛЖЕНИЯ		
I.	Задължения по преки застрахователни операции, в т.ч.	1 120	1 134
-	задължения към дъщерни, съвместни и асоциирани предприятия		
-	задължения към предприятия, в които застрахователят има дялово участие		
II.	Задължения по презастрахователни операции, в т.ч.	576	420
-	задължения към дъщерни, съвместни и асоциирани предприятия	334	266
-	задължения към предприятия, в които застрахователят има дялово участие		
III.	Облигационни заеми	0	0
1.	Конвертируеми заеми		
2.	Други облигационни заеми		
IV.	Задължения към банки		
V.	Други задължения, в т.ч.	2 673	10 019
-	задължения към дъщерни, съвместни и асоциирани предприятия		
-	задължения към предприятия, в които застрахователят има дялово участие		
-	задължения към персонала	633	519
-	задължения към бюджета	1 933	438
-	задължения към социалното осигуряване	1	2
	Общо по раздел Е	4 369	11 573
Ж.	НАТРУПВАНИЯ И ДОХОД ЗА БЪДЕЩИ ПЕРИОДИ		
	СУМА НА ПАСИВА	377 481	340 845
З.	УСЛОВНИ ПАСИВИ	12 071	12 893

Гл. счетоводител:



ПРЕДСТАВЛЯВАЩИ:



Дата: 30.01.2008г.


ОТЧЕТ ЗА ДОХОДИТЕ
на ЗПАД "ДЗИ"
за четвърто тримесечие на 2007 година

		Текуш период (хил.лв.)	Предходен период (хил.лв.)
1		2	3
I. Технически отчет - общо застраховане			
1.	Спечелени премии, нетни от презастраховане:		
2.	Разпределен приход от инвестиции, пренесен от нетехническия отчет (позиция III 6)		
3.	Друг технически приход, нетен от презастраховане		
4.	Възникнали претенции, нетни от презастраховане:		
(а)	изплатени претенции, нетни от презастраховане		
(аа)	брутна сума	-340	-416
(аб)	дял на презастрахователите		
	Общо за "а"	-340	-416
(б)	промяна в брутната сума на резерва за предстоящи плащания	69	377
(в)	промяна в дела на презастрахователите в резерва за висящи плащания		
	Общо за 4	-271	-39
5.	Промени в други технически резерви, нетни от презастраховане, които не са показани в други позиции		
6.	Бонуси и отстъпки, нетни от презастраховане		
7.	Нетни оперативни разходи		
8.	Други технически разходи, нетни от презастраховане		
9.	Промяна в запасния фонд (+/-)		
10.	Междинен сбор - салдо на техническия отчет по общо застраховане	-271	-39
II. Технически отчет - животозастраховане			
1.	Спечелени премии, нетни от презастраховане:		
(а)	брутни начислени (записани) премии	40 649	55 075
(б)	отстъпени премии на презастрахователи	-329	-565
(в)	промяна в брутния размер на пренос-премийния резерв (+/-)	-485	9
(г)	промяна в дела на презастрахователите в пренос-премийния резерв (+/-)	-29	56
	Общо за 1	39 806	54 575
2.	Приход от инвестиции		
(а)	приход от дялови участия,		
(б)	приход от други инвестиции,		
(в)	положителни разлики от преоценка на стойността на инвестициите	602	158


(г)	печалби от реализацията на инвестиции	7 476	4 730
	Общо за 2	8 078	4 888
3.	Друг технически доход, нетен от презастраховане	2	4
4.	Възникнали притенции, нетни от презастраховане		
(а)	изплатени суми и обезщетения		
(аа)	брутна сума	-26 755	-34 547
(аб)	дял на презастрахователите	111	293
	Общо за "а"	-26 644	-34 254
(б)	промяна в резерва за предстоящи плащания		
(ба)	брутна сума	-784	-769
(бб)	дял на презастрахователите	-3	-18
	Общо за "б"	-787	-787
	Общо за 4	-27 431	-35 041
5.	Промяна в други технически резерви, нетна от презастраховане, която не е отразена в други позиции		
(а)	математически резерв, нетен от презастраховане		
(аа)	брутна сума	-1 774	-16 560
(аб)	дял на презастрахователите		
	Общо за "а"	-1 774	-16 560
(б)	други застрахователни резерви, нетни от презастраховане	-138	-105
	Общо за 5	-1 912	-16 665
6.	Бонуси и намаления, нетни от презастраховане		
7.	Нетни оперативни разходи:		
(а)	аквизиционни разходи	-2 910	-3 528
(б)	промяна в отсрочените аквизиционни разходи (+/-)	619	299
(в)	административни разходи	-9 294	-11 171
(г)	презастрахователни комисиони и участие в печалбите	63	50
	Общо за 7	-11 522	-14 350
8.	Разходи по инвестиции:		
(а)	разходи по управление на инвестициите, включително лихви		
(б)	отрицателни разлики от преоценка на стойността на инвестициите	-2 548	-2 307
(в)	загуби от реализация на инвестиции	-1 746	-1 361
	Общо за 8	-4 294	-3 668
9.	Други технически разходи, нетни от презастраховане	-3 326	-10 806
10.	Разпределен приход от инвестиции, пренесен в нетехническия отчет (позиция III 4)	-301	1 448
11.	Междинен сбор - салдо на техническия отчет по животозастраховане	-900	-19 615

III. НЕТЕХНИЧЕСКИ ОТЧЕТ			
1.	Салдо по техническия отчет - общо застраховане (позиция I 10)	-271	-39
2.	Салдо по техническия отчет - животозастраховане (позиция II 11)	-900	-19 615
3.	Приходи от инвестиции		
(а)	приход от дялови участия,	19 356	3 955
(б)	приход от други инвестиции,		
(ба)	приход от земя и сгради		
(бб)	приход от други инвестиции		
	Общо за "б"	0	0
(в)	положителни разлики от преценка на стойността на инвестициите	15	3
(г)	печалби от реализацията на инвестиции	18 000	190 667
	Общо за 3	37 371	194 625
4.	Разпределен приход от инвестиции, пренесен от технически отчет по животозастраховане (позиция II 10)	301	-1 448
5.	Разходи по инвестиции:		
(а)	разходи по управление на инвестициите	-1 387	-8
(б)	отрицателни разлики от преценка на стойността на инвестициите	-45	-7
(в)	загуби от реализация на инвестиции	-410	-10 012
	Общо за 5	-1 842	-10 027
6.	Разпределен приход от инвестиции, пренесен в технически отчет по общо застраховане (позиция I 2)		
7.	Друг приход	3 803	303
8.	Други разходи, включително преценки на стойности	-137	-164
9.	Печалба или загуба от присъщи дейности	38 325	163 635
10.	Извънредни приходи	41	40
11.	Извънредни разходи	-24	-727
12.	Извънредна печалба или загуба	17	-687
13.	Корпоративен данък	-1 354	-53
14.	Печалба или загуба за финансовата година	36 988	162 895

Гл. счетоводител:



ПРЕДСТАВЛЯВАЩИ:



Дата:30.01.2008г.


ОТЧЕТ ЗА ПАРИЧНИЯ ПОТОК
на ЗПАД ДЗИ
 към 31 декември 2007 година

	Текущ период (хил. лв.)	Предходен период (хил. лв.)
I. ПАРИЧНИ ПОТОЦИ ОТ ОПЕРАТИВНА ДЕЙНОСТ		
1. Получени премии	35 937	43 705
а) Пряко застраховане	35 308	42 270
б) Получени презастрахователни премии	629	1 435
2. Платени презастрахователни премии	-95	-117
3. Платени обезщетения и суми	-26 103	-32 286
а) Пряко застраховане	-26 102	-32 286
б) Активно презастраховане	-1	
4. Възстановени суми от презастрахователи		1
5. Плащания на доставчици и служители	-8 407	-8 554
6. Платени аквизиционни разходи	-2 425	-2 978
7. Платени такси и вноски	-2 135	-2 326
8. Получени дивиденди	19 356	
9. Получени лихви		
10. Получени наеми	232	3
11. Платени данъци върху премиите и приходите	-1 079	-55
12. Други парични потоци от оперативна дейност	816	2 927
13. <i>Нетни парични потоци от оперативна дейност (I)</i>	16 097	320
II. ПАРИЧНИ ПОТОЦИ ОТ ИНВЕСТИЦИОННА ДЕЙНОСТ		
1. Постъпления от продажби на акции	82 695	167 211
2. Постъпления от правителствени ценни книжа	14 152	2 879
3. Постъпления от други ценни книжа с фиксиран доход		
4. Покупка на акции		-70 996
5. Покупка на правителствени ценни книжа	-8 552	-301
6. Покупка на други ценни книжа с фиксиран доход	-4 009	
7. Други парични потоци от инвестиционна дейност	3 007	556
8. <i>Нетни парични потоци от инвестиционна дейност (II)</i>	87 293	99 349
III. ПАРИЧНИ ПОТОЦИ ОТ ФИНАНСОВА ДЕЙНОСТ		
1. Платени дивиденди		-5 625
2. Платени лихви	-8	
3. Постъпления от емитирани ценни книжа		
4. Плащания за обратно изкупени ценни книжа		
5. Парични потоци, свързани с получени заеми		
6. Парични потоци, свързани с предоставени заеми	436	
7. Други парични потоци от финансова дейност		
8. <i>Нетни парични потоци от финансова дейност (III)</i>	428	-5 625
IV. ИЗМЕНЕНИЕ НА ПАРИЧНИТЕ СРЕДСТВА ПРЕЗ ПЕРИОДА (I + II + III)	103 818	94 044
V. ПАРИЧНИ СРЕДСТВА В НАЧАЛОТО НА ПЕРИОДА	107 257	13 213
VI. ПАРИЧНИ СРЕДСТВА В КРАЯ НА ПЕРИОДА	211 075	107 257

Гл. счетоводител:

ПРЕДСТАВЛЯВАЩИ:

Дата: 30.01.2008г.




Отчет за собствения капитал
на ЗПАД ДЗИ
към 31 декември 2007 година

	Показатели	Записан акционерен капитал и еквивалентни фондове	Премии от емисии	Преоценъчен резерв	Резерви	Печалба	Загуба	Общо
	1	2	3	4	5	6	7	8
	Баланс към 1 януари	38 600		4 063	31 744	170 672		245 079
1.	Преценка на ДМА, в т. ч.:	0	0	0	0	0	0	0
(а)	увеличение							0
(б)	намаление							0
2.	Преценка на инвестиции, в т. ч.:	0	0	-519	0	23	0	-496
(а)	увеличение			25 111				25 111
(б)	намаление			-25 630		23		-25 607
3.	Отчетена печалба (загуба) за периода					36 988		36 988
4.	Разпределение на печалба през годината за:	0	0	0	1 389	-1 389	0	0
(а)	дивиденди							0
(б)	записан капитал							0
(в)	резерви				1 389	-1 389		0
(г)	други							0
5.	Покриване на загуби през годината							0
6.	Изменение на капитала за сметка на собствениците, в т. ч.:	0	0	0	0	0	0	0
(а)	увеличение							0
(б)	намаление							0
7.	Изкупени собствени акции (-)							0
8.	Промени в счетоводната политика							0
9.	Други изменения в собствения капитал					1		1
	Баланс към 31 март	38 600	0	3 544	33 134	206 294	0	281 572

Гл. счетоводител:

Дата: 30.01.2008г.



ПРЕДСТАВЛЯВАЩИ: