

Консолидиран отчет за доходите


Към 31.12.2007 г.

В хиляди лева


	31.12.2007	31.12.2006
Приходи	138,479	93,117
Други приходи от дейността	77	
Разходи за материали	(66,905)	(49,445)
Разходи за външни услуги	(26,927)	(15,067)
Разходи за персонала	(15,851)	(11,405)
Разходи за амортизации	(9,139)	(6,871)
Други оперативни разходи	7,005	(1,127)
Отчетна стойност на продадените активи	(8,156)	(10,956)
Изменение на запасите от продукцията	5,528	11,129
Печалба от дейността	24,111	9,375
Дял от печалбата в асоциирани предприятия	1,388	1,671
Нетни финансови разходи	(6,236)	(3,592)
Печалба преди данъци	19,263	7,454
Разход за данъци	65	(1,370)
Нетна Печалба за годината	19,198	6,084
Относима за:		
Групата	18,061	5,701
Малцинствено участие	1,137	383
Общо нетна печалба:	19,198	6,084

Отчетът за доходите следва да се разглежда заедно с пояснителните бележки, представляващи неразделна част от финансовите отчети.

Николай Калоянов
 Изпълнителен Директор




Красимир Борилков
 Финансов директор




Консолидиран отчет за промените в собствения капитал
 Към 31 декември 2007

	Основа и капитал	резерв и	неразпреде лена печалба	Собстве н капитал на групата	малцинстве но участие	Общо собстве н капита л
в хиляди лв.						
Салдо на 1 януари 2006	11 956	2 779	4 548	19 283	319	19 602
Преоценка на ДМА		(162)		(162)		(162)
Отписан резерв от последващи оценки	-			-		-
Други изменения в капитала	3 044	834	382	4 260	4 874	9 134
Нетна печалба за 2006	-		5 401	5 701	383	6 084
Салдо на 31 декември 2006	15 000	3 451	10 631	29 082	5 576	34 658
Салдо на 1 януари 2007	15 000	3 451	10 631	29 082	5 576	34 658
Преоценка на ДМА	-	-	-	-		-
Отписан резерв от последващи оценки						
Други изменения в капитала	-	617	1 391	2 008	(2 208)	(200)
Нетна печалба за периода	-		18 061	18 061	1 137	19 198
Салдо на 31 декември 2007	15 000	4 068	30 083	49 151	4 505	53 656

Отчетът за промени в собствения капитал следва да се разглежда заедно с пояснителните бележки, представляващи неразделна част от финансовите отчети.

Николай Калоянов
 Изпълнителен Директор




Красимир Борилев
 Финансов директор




Консолидиран баланс
Към 31 декември 2007

В хиляди лева

	Бележка	31.12.2007	31.12.2006
Активи			
Имоти, машини и оборудване	1	100,595	83,639
Нематериални активи		366	16
Инвестиционни имоти		3,294	3,164
Търговска репутация		4,454	
Инвестиции в асоциирани предприятия	2	7,125	5,794
Инвестиции в други предприятия	3	41	31
Други дългосрочни вземания	4	2,506	1,914
Общо дълготрайни активи		118,381	94,558
Материални запаси	5	28,067	22,412
Търговски и други вземания	6	108,259	39,913
Пари и парични еквиваленти	7	2,520	14,730
Общо краткосрочни активи		138,846	77,055
Общо активи		257,227	171,613
Собствен капитал			
Акционерен капитал	8	15,000	15,000
Невнесен капитал			
Резерви		4,068	3,451
Неразпределена печалба		30,083	10,631
Общо собствен капитал на групата		49,151	29,082
Малцинствено участие		4,505	5,576
Общо собствен капитал		53,656	34,658
Пасиви			
Кредити и лихвени заеми	9	88,538	42,536
Отсрочени данъци		343	343
Облигационни заеми		9,779	9,779
Търговски и други задължения		6,947	132
Общо дългосрочни пасиви		105,607	52,790
Кредити и лихвени заеми	10	17,302	21,414
Отсрочени приходи		79	71
Търговски и други задължения	10	80,583	62,680
Общо краткосрочни пасиви		97,964	84,165
Общо капитал и пасиви		257,227	171,613

Николай Калоянов
 Изпълнителен Директор




Красимир Борилев
 Финансов директор




Консолидиран отчет за паричния поток
 Към 31.12.2007

В хиляди лева

Парични потоци от основна дейност	31.12.07	31.12.06
Постъпления от клиенти	174,778	132,315
Плащания към доставчици	(127,508)	(115,448)
Плащания, свързани с възнаграждения	(13,209)	(10,282)
Платени корпоративни данъци	(1,396)	(3,639)
Платени лихви	(433)	(374)
Други парични потоци	(44,539)	1,687
Нетен паричен поток от основна дейност	(12,308)	4,259
Парични потоци от инвестиционна дейност		
Покупка на дълготрайни активи	(10,905)	(4,266)
Продажба на дълготрайни активи		
Други постъпления	1,071	9,065
Други плащания	(7,146)	
Нетен паричен поток от инвестиц. дейност	(16,980)	4,799
Парични потоци от финансова дейност		
Постъпления от емитиране на ценни книжа		4,102
Постъпления от заеми	131,444	628
Плащания по заеми	(106,088)	
Плащания по лизингови договори	(111)	(76)
Платени лихви, такси и други	(4,736)	(1,300)
Други плащания	(3,328)	(310)
Нетен паричен поток от инвестиц. дейност	17,181	3,044
Нетни парични потоци	(12,106)	12,102
Парични средства в началото на годината		
	14,626	2,628
Парични средства в края на периода	2,520	14,730

Отчетът за паричния поток следва да се разглежда заедно с пояснителните бележки, представляващи част от финансовия отчет.

Николай Калоянов
 Изпълнителен Директор



Красимир Борилев
 Финансов директор

