



ЗПАД „ДЗИ“
гр. София 1000
бул. „Цар Освободител“ №6
тел.: (02) 981 57 99
факс: (02) 987 45 33
e-mail: life.ins@dzi.bg
www.dzi.bg



Ние сме част от KBC group

ЗАСТРАХОВАТЕЛНО И ИНВЕСТИЦИОННО АКЦИОНЕРНО ДРУЖЕСТВО
/ЗПАД/ - ДЗИ
ЦЕНТРАЛНО УПРАВЛЕНИЕ

ДО

“БФБ – СОФИЯ” АД

Изх. № 92-599/28.11.2007 г.

УВАЖАЕМИ ГОСПОДА,

Приложено, представяме Ви междинен консолидиран финансов отчет на Група ДЗИ за деветмесечието на 2007г., съдържащ:

- Баланс,
- Отчет за доходите,
- Отчет за паричен поток,
- Отчет за собствения капитал
- Подбрани обяснителни бележки съгласно МСФО 34 “Междинно счетоводно отчитане”.

Допълнително Ви прилагаме справките и на магнитен носител – файлове *Fin_otcheti_GrupDZI.PDF*

ПРИЛОЖЕНИЕ: съгласно текста.

С уважение,

КОНСОЛИДИРАН БАЛАНС
на ГРУПА ДЗИ
към 30 септември 2007 година

АКТИВ		Текущ период (хил.лв.)	Преходен период (хил.лв.)
1		2	3
A.	НЕМАТЕРИАЛНИ АКТИВИ, в т.ч.	3 465	1 217
-	Програмни продукти	911	560
-	Репутация	0	
-	Други	2 554	657
B.	ИНВЕСТИЦИИ		
I.	Земя и сгради	34 234	34 488
II.	Инвестиции в дъщерни, съвместни и асоциирани предприятия и в други предприятия, в които застрахователят има дялово участие	267	392
1.	Акции и дялове в дъщерни, съвместни и асоциирани предприятия	267	392
2.	Дългови ценни книжа, издадени от дъщерни, съвместни и асоциирани предприятия, както предоставени им заеми		
3.	Други дялови участия		
4.	Дългови ценни книжа, издадени от други предприятия, в които застрахователят има дялово участие, както и предоставени им заеми		
III.	Други финансови инвестиции	363 075	290 318
1.	Акции и други ценни книжа с променлив доход и дялове в инвестиционни фондове	3 662	86 623
2.	Дългови ценни книжа и други ценни книжа с фиксиран доход	83 579	83 808
3.	Участие в инвестиционните пулове		
4.	Заеми, гарантирани с ипотеки		
5.	Други заеми	471	340
6.	Депозити в банки	275 363	97 124
7.	Други		22 423
IV.	Депозити в целенти		
	Общо по раздел B	397 576	325 198
B.	ВЗЕМАНИЯ		
I.	Вземания от директни застрахователни операции		
1.	Вземания от застраховани/застраховачи лица	48 260	47 534
2.	Вземания от посредници		
3.	Вземания от презастрахователни операции	318	255
4.	Вземания по регреси и абандони	23	34
	Общо за група I	48 601	47 823
II.	Вземания от банкови операции		
1.	Предоставени ресурси и кредити на банки		
2.	Предоставени кредити и аванси на клиенти	0	0
3.	Други		
	Общо за група II	0	0
III.	Други вземания		
1.	Други вземания	5 576	8 261
	Общо по раздел B	54 177	56 084
Г.	ДРУГИ АКТИВИ		
I.	Други материални активи	23 757	24 088
1.	Машини, съоръжения и оборудване	1 809	1 920
2.	Други	21 948	22 168
II.	Парични наличности и парични еквиваленти		
1.	Парични наличности по банкови сметки	54 929	110 035
2.	Парични наличности по каса	390	6 548
3.	Парични еквиваленти		
	Общо за група II	55 319	116 583
III.	Други	1 482	1 164
	Общо по раздел Г	80 558	141 835
Д.	РАЗХОДИ ЗА БЪДЕЩИ ПЕРИОДИ И НАТРУПАН ДОХОД		
I.	Натрупана лихва и рента /наем/		
II.	Отгочени аквизиционни разходи	2 257	1 742
III.	Други разходи за бъдещи периоди и натрупан доход	298	796
	Общо по раздел Д	2 555	2 538
	СУМА НА АКТИВА	538 331	526 872
Е.	УСЛОВНИ АКТИВИ	21 660	21 347


ПАСИВ		
A. КАПИТАЛ И РЕЗЕРВИ		
I. Записан акционерен капитал или еквивалентни фондове в т.ч.	38 600	38 600
- записан, но невнесен капитал (-)		
- собствени акции, изкупени (-)		
II. Малцинствено участие	516	856
III. Преоценъчен резерв	2 264	4 050
IV. Резерви	41 088	39 523
V. Неразпределена печалба	206 366	17 805
VI. Непокрита загуба (-)	-3 433	-3 386
VII. Печалба или загуба за финансовата година (+/-)	9 165	189 564
Общо по раздел A	294 566	287 012
Б. ПОДЧИНЕНИ ПАСИВИ	0	0
В. ТЕХНИЧЕСКИ РЕЗЕРВИ		
1. Пренос-премиен резерв		
(а) брутна сума	53 118	58 319
в т.ч. допълнителна сума за неизтекли рискове		
(б) дял на презастрахователите (-)	-3 283	-5 263
<i>Пренос-премиен резерв, нетен от презастраховане (а-б)</i>	49 835	53 056
2. Математически резерв		
(а) брутна сума (-)	70 959	67 341
(б) дял на презастрахователите (-)	-385	-386
<i>Математически резерв, нетен от презастраховане (а-б)</i>	70 574	66 955
3. Резерв за предстоящи плащания		
(а) брутна сума	102 193	88 654
(б) дял на презастрахователите (-)	-8 652	-7 562
<i>Резерв за предстоящи плащания, нетен от презастраховане (а-б)</i>	93 541	81 092
4. Запасен фонд	2 463	2 485
5. Капитализирана стойност на пенсиите		
(а) брутна сума	4 075	3 898
(б) дял на презастрахователите (-)		
<i>Капитализирана стойност на пенсиите, нетна от презастраховане (а-б)</i>	4 075	3 898
6. Резерв за бъдещо участие в дохода	11	627
7. Други технически резерви		
(а) брутна сума	1 468	1 225
(б) дял на презастрахователите (-)		
<i>Други застрахователни резерви, нетни от презастраховане (а-б)</i>	1 468	1 225
Общо по раздел В	221 967	209 338
Г. ЗДРАВНО-ОСИГУРИТЕЛНИ РЕЗЕРВИ	1 706	335
Д. ДЕПОЗИТИ, ПОЛУЧЕНИ ОТ ПРЕЗАСТРАХОВАТЕЛИ		
Е. ЗАДЪЛЖЕНИЯ		
I. Задължения по преки застрахователни операции.	12 621	14 596
II. Задължения по презастрахователни операции	537	980
III. Облигационни заеми		
IV. Задължения по банкови операции		
1 Депозити от банки	0	0
2 Депозити от клиенти	0	0
3 Задължения по споразумение за обратно изкупуване	0	0
4 Други	0	0
Общо за група IV.	0	0
V. Други задължения.	6 934	14 611
Общо по раздел Е	20 092	30 187
Ж. НАТРУПВАНИЯ И ДОХОД ЗА БЪДЕЩИ ПЕРИОДИ	0	0
СУМА НА ПАСИВА	538 331	526 872
З. УСЛОВНИ ПАСИВИ	21 660	34 337

Дата: 15 ноември 2007 г.

Гл. счетоводител:



ПРЕДСТАВЛЯВАЩИ:




КОНСОЛИДИРАН ОТЧЕТ ЗА ДОХОДИТЕ
на ГРУПА ДЗИ
за деветмесечното на 2007 година

1		Текущ период (хил. лв.)	Предходен период (хил. лв.)
		2	3
I. Технически отчет - общо застраховане			
1.	Спечелени премии, нетни от преастрahоване:		
(а)	брутни начислени (записани) премии	120 851	126 769
(б)	отстъпени премии на преастрahователи	-6 789	-13 099
(в)	промяна в брутна размер на пренос-премийния резерв (+/-)	5 785	-1 710
	в т.ч. допълнителна сума за негативни рискове		
(г)	промяна в дела на преастрahователите в пренос-премийния резерв (+/-)	-1 953	2 832
	Общо за 1	117 894	114 792
2.	Разпределен приход от инвестиции, пренесен от нетехнически отчет (позиция III 6)		
3.	Друг технически приход, нетен от преастрahоване	203	205
4.	Възникнали претенции, нетни от преастрahоване:		
(а)	платени претенции, нетни от преастрahоване		
(аа)	брутна сума	-52 176	-45 035
(аб)	дел на преастрahователите	1 020	1 746
	Общо за "а"	-51 156	-43 289
(б)	промяна в брутна сума на резерва за предстоящи плащания	-13 443	-16 449
(в)	промяна в дела на преастрahователите в резерва за вписани плащания	1 090	-488
	Общо за 4	-63 509	60 226
5.	Промяна в други технически резерви, нетни от преастрahоване, които не са показани в други позиции	0	0
(а)	промяна в брутна сума на други застрахователни резерви (+/-)		
(б)	промяна в дела на преастрahователите в други застрахователни резерви (+/-)		
	Общо за 5	0	0
6.	Вопуси и отстъпки, нетни от преастрahоване	-351	
7.	Нетни оперативни разходи:		
(а)	аквизиционни разходи	-22 295	24 791
(б)	промяна в отсрочените аквизиционни разходи (+/-)		
(в)	административни разходи	-18 334	19 395
(г)	преастрahователни комисиони и участие в печалбата	442	1 373
	Общо за 7	-40 187	-42 813
8.	Други технически разходи, нетни от преастрahоване	-24 162	10 681
9.	Данък върху приходите от застраховането		0
10.	Междинен сбор - салдо на техническия отчет по общо застраховане	-10 112	1 277
II. Технически отчет - живото застраховане			
1.	Спечелени премии, нетни от преастрahоване:		
(а)	брутни начислени (записани) премии	26 796	30 680
(б)	отстъпени премии на преастрahователи	-250	-506
(в)	промяна в брутна размер на пренос-премийния резерв (+/-)	-584	-191
(г)	промяна в дела на преастрahователите в пренос-премийния резерв (+/-)	-27	138
	Общо за 1	25 935	30 121
2.	Приход от инвестиции:		
(а)	приход от дялови участия,		
	в т.ч. приход от дъщерни, съвместни и асоциирани предприятия		
(б)	приход от други инвестиции,		
	в т.ч. приход от дъщерни, съвместни и асоциирани предприятия		
(ба)	приход от земя и сгради		
(бб)	приход от други инвестиции		
	Общо за б	0	0
(в)	положителни разлики от переоценка на стойността на инвестициите	442	150
(г)	печалби от реализацията на инвестиции	3 703	3 356
	Общо за 2	4 145	3 506
3.	Нереализирани печалби от инвестиции		
4.	Друг технически доход, нетен от преастрahоване	2	4
5.	Възникнали претенции, нетни от преастрahоване:		
(а)	платени суми и обезщетения		
(аа)	брутна сума	-15 159	-15 516
(аб)	дел на преастрahователите	103	76
	Общо за "а"	-15 056	-15 440
(б)	промяна в резерва за предстоящи плащания		
(ба)	брутна сума	78	-77
(бб)	дел на преастрahователите		185
	Общо за б	78	108
	Общо за 5	-14 978	-15 332
6.	Промяна в други технически резерви, нетни от преастрahоване, която не е отразена в други позиции		


(а) математически резерв, нетен от преастраховане		
(aa) брутна сума	-3 909	-5 561
(аб) дял на преастрахователите		
	Общо за "а"	-3 909 -5 561
(б) други застрахователни резерви, нетни от преастраховане	313	28
	Общо за б	-3 596 -5 589
7. Бонуси и намаления, нетни от преастраховане		
8. Нетни оперативни разходи:		
(a) аквизиционни разходи	-2 069	-1 893
(б) промяна в отсрочените аквизиционни разходи (+/-)	515	220
(в) административни разходи	-7 382	-5 797
(г) преастрахователни компенсови и участия в печалбите	61	47
	Общо за 8	-8 875 -7 423
9. Разходи по инвестиции:		
(a) разходи по управление на инвестициите, включително лихви		
(б) отрицателни разлики от преоценка на стойността на инвестициите	-3 039	-1 390
(в) загуби от реализация на инвестиции		
	Общо за 9	-3 039 -1 390
10. Нереализирани загуби от инвестиции		
11. Други технически разходи, нетни от преастраховане	-2 390	-5 603
12. Разпределен приход от инвестиции, пренесен в нетехническия отчет (позиция IV 5)		-121
13. Междинен сбор - салдо на техническия отчет по животоастраховане	-2 796	-1 827
III. ДОХОДИ ОТ БАНКОВА ДЕЙНОСТ		
1. Нетен приход (разход) от лихви	0	24 328
2. Приходи (разходи) от компенсови, нето	0	14 814
3. Печалба (загуба) от операции с ценни книжа за търгуване, нето	0	-2 831
4. Печалба (загуба) от операции с чуждестранна валута, нето	0	1 501
5. Печалба (загуба) от операции с ценни книжа обвезени за продажба, нето	0	-826
6. Други приходи (разходи) от дейността, нето	0	1 988
7. Общо приходи	0	14 646
8. Административни разходи	0	-29 322
9. Обезценка за загуби и несъбиремост	0	-5 283
10. Печалба (загуба) преди данъци	0	4 369
11. Данъци	0	-491
12. Нетна печалба от банкова дейност	0	3 878
IV. НЕТЕХНИЧЕСКИ ОТЧЕТ		
1. Салдо по техническия отчет - общо застраховане (позиция I 10)	-10 112	1 277
2. Салдо по техническия отчет - животоастраховане (позиция II 13)	-2 796	-1 827
3. Салдо на доходи от банкова дейност (позиция III 12)	0	3 878
4. Приходи от инвестиции	20 434	7 881
5. Разпределен приход от инвестиции, пренесен от технически отчет по животоастрахователния (позиция II 12)	0	121
6. Разходи по инвестиции:		
(a) разходи по управление на инвестициите		
(б) отрицателни разлики от преоценка на стойността на инвестициите	-1 718	2 833
(в) загуби от реализация на инвестиции		
	Общо за 6	-1 718 -2 833
7. Друг приход	10 037	2 104
8. Други разходи, включително преоценки на стойности	-5 563	-1 880
9. Печалба или загуба от прелиан дейности	10 282	8 721
10. Извънредни приходи	24	461
11. Извънредни разходи	-9	-946
12. Извънредна печалба или загуба	15	-485
13. Други данъци	-1 359	934
14. Малцинствено участие	227	-1 067
15. Печалба или загуба за финансовата година	9 165	6 235

Дата: 15 ноември 2007 г.

Гл. счетоводител:



ПРЕДСТАВЛЯЩИ:



КОНСОЛИДИРАН ОТЧЕТ ЗА ПАРИЧНИЯ ПОТОК

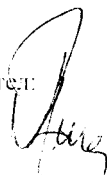
на ГРУПА ДЗИ

към 30 септември 2007 година


		Сума в /хил. л. п./	
		Текуща година	Предишна година
I.	ПАРИЧНИ ПОТОЦИ ОТ ОПЕРАТИВНА ДЕЙНОСТ		
	Нетна печалба/загуба за периода	9 165	6 235
	Непарични пера в отчета за печалби и загуби		
	Амортизация	1 779	1 686
	Малцинствено участие	-227	1 067
	Корекция на малцинственото участие	-23 564	0
	Печалба от продажба на земи и сгради	-55	-2
	Нереализирана печалба от преценка на ДЦК, и КЦК	-4 422	53
	Нереализирана печалба от преценка на валутни позиции	-450	200
	Увеличение /намаление/ на провизии	0	5 283
		-26 939	8 287
	Изменение в краткотрайните активи		
	Увеличение на вземанията и авансите	490 191	-113 720
	Увеличение на оторочените аквизиционни разходи и други активи	15 854	-6 842
	Намаление/увеличение на дела на прераствателите в техническите резерви	-881	-1 873
		505 164	-122 435
	Изменение в оперативните задължения		
	Намаление на краткосрочните задължения	-957 689	26 043
	Увеличение/намаление на техническите резерви по животоосигуряване	15 835	3 820
	Увеличение/намаление на техническите резерви по общо осигуряване	22 450	29 329
	Увеличение/намаление на здравно-осигурителните резерви	1 291	261
		-918 113	59 453
	Нетен паричен поток от оперативна дейност (I)	-430 723	-48 460
II.	ПАРИЧНИ ПОТОЦИ ОТ ИНВЕСТИЦИОННА ДЕЙНОСТ		
	Инвестиране в асоциирани дружества	158	5 225
	Придобиване на дълготрайни активи и инвестиционни имоти	16 164	-6 540
	Увеличение(намаление) на фин. активи държани за продажба	-1 137	2
	Продажба на дъщерни дружества	185 885	0
	Увеличение(намаление) на извънборсови капиталови инвестиции	70 967	17
	Нетна покупка на ЦК, приети за търговия на фондовата борса и корпоративни обл.	69 706	4 436
	Увеличение(намаление) на ДЦК, нетни от продажба и настъпни падежи	80 203	-21 176
	Изменение депозитите във финансови институции	-271 040	-1 751
	Изменение на предоставените заеми	-62	38
	Други инвестиции		
	Нетен паричен поток от инвестиционна дейност (II)	150 844	-19 749
III.	ПАРИЧНИ ПОТОЦИ ОТ ФИНАНСОВА ДЕЙНОСТ		
	Вноски в капитала на малцинствените акционери		
	Изплатени дивиденди	0	0
	Нетни парични потоци от финансова дейност (III)	0	0
IV.	ИЗМЕНЕНИЕ НА ПАРИЧНИТЕ СРЕДСТВА ПРЕЗ ПЕРИОДА (I+II+III)	-279 879	-68 209
V.	ПАРИЧНИ СРЕДСТВА В НАЧАЛОТО НА ПЕРИОДА	335 198	403 407
VI.	ПАРИЧНИ СРЕДСТВА В КРАЯ НА ПЕРИОДА	55 319	335 198

Дата: 15 септември 2007 г.

Гл. счетоводител:



ПРЕДСТАВЛЯВАЩИ



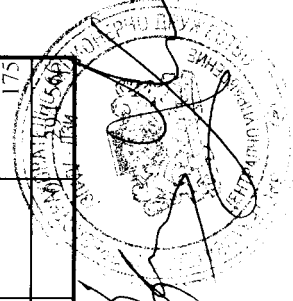
**Консолидиран отчет за собствения капитал
на ГРУПА "ДЗИ"
към 30.09.2007г**

Показатели	Записан акционерен капитал	Малцинствено участие	Преопенъчен резерв	Резерви	Печалба	Загуба	Общо
1	2	3	4	5	6	7	8
Баланс към 1 януари	38 600	856	4 050	53 942	189 564		287 012
1. Преоценка на ДМА, в т. ч.:	0	0	0	0	0	0	0
(а) увеличение							
(б) намаление							0
2. Преоценка на инвестиции, в т. ч.:	0	0	-1 786	0	0	0	-1 786
(а) увеличение			23 862				23 862
(б) намаление			-25 648				-25 648
3. Отчетена печалба (загуба) за периода					9 165		9 165
4. Разпределение на печалба през годината за:	0				-189 564		-189 564
(а) дивиденди							
(б) записан капитал							
(в) резерви				1 563			1 563
(г) други				188 001			188 001
5. Покриване на загуби през годината							
6. Изменение на капитала за сметка на собствениците, в т. ч.:	0						
(а) увеличение							
(б) намаление							
7. Изкупени собствени акции (-)							
8. Промени в счетоводната политика							
9. Други изменения в собствения капитал		-340		515			175
Баланс към края на отчетния период	38 600	516	2 264	244 021	9 165		494 566

Дата 15.11.2007г.

Началник

Представител





ГЗПАД „ДЗИ“
Г Бул. „Цар Освободител“ №6
тел.: (02) 981 57 99
факс: (02) 987 45 33
e-mail: life.ins@dzi.bg
www.dzi.bg



Ние сме част от KBC group

ПОДБРАНИ ПОЯСНИТЕЛНИ БЕЛЕЖКИ
КЪМ МЕЖДИНЕН КОНСОЛИДИРАН ФИНАНСОВ ОТЧЕТ
към 30.09.2007г.

Финансовата група ДЗИ, включва ЗПАД „ДЗИ“ (предприятие-майка) и следните дъщерни дружества:

- ЗПАД „ДЗИ - Общо застраховане“
- „ДЗИ Инвест“ АД
- „ЗООД ДЗИ“ АД
- „ГАЛОУЕЙ БЪЛГАРИЯ“ ООД
- „Ер Бан“ ООД
- „ДЗИ Отдых и туризъм“ ЕООД
- „Медицински център ДЗИ“ ЕООД.

Настоящият междинен консолидиран финансов отчет е изготвен в съответствие с националното счетоводно законодателство, приложимо за застрахователни дружества в България.

Българският закон за счетоводството изисква прилагането на Международните стандарти за финансово отчитане (МСФО), приети от Комисията на Европейския съюз. Това предполага те да имат официален превод на български език. Към датата на изготвяне на консолидирания финансов отчет това са Международните стандарти за финансово отчитане, в редакцията им към 1 януари 2005, приети с постановление на Министерски съвет № 207/07.08.2006 и обнародвани в Държавен вестник, брой 66 от 2006. Поради тази причина, настоящият консолидиран финансов отчет е изготвен на базата на основните МСФО, в редакцията им към 1 януари 2005. В допълнение, Кодексът за застраховането (КЗ) изисква застрахователите да създават и поддържат застрахователни резерви по ред и методика, определени от Комисията за финансов надзор с наредба. Съгласно КЗ, тези резерви са елемент на счетоводните разходи в консолидирания финансов отчет.

Дружествата от групата не са променяли значимите счетоводни политики и методи на изчисление за отчетния период 1 януари – 30 септември 2007 година спрямо 31 декември 2006.

Обичайната дейност на дружествата от Група ДЗИ не се характеризира със сезонност или цикличност, не е разделена на географски сектори и не формира секторен приход и секторен резултат.

През деветмесечието на 2007 година няма значими, по смисъла на чл.114 ал.1 от ЗППЦК, необичайни елементи засягащи активите, пасивите, собствения капитал, нетния доход и паричните потоци.

През отчетния период няма промяна в приблизителните оценки на отчетените суми в предходните отчетни периоди, които да имат съществено отражение в текущия.

През отчетния период на 2007 година дружествата от Група ДЗИ не са издавали, изкупували и погасявали дългови и капиталови ценни книги.

Дружествата от група ДЗИ не са изплащали дивиденди за 2006 за акциите извън групата.

Дружествата от група ДЗИ не са извършвали бизнескомбинации, придобиване или продажба на дъщерни компании, както и реструктурирания и непродължаващи операции след края на отчетния период.

След датата на последния годишен счетоводен отчет няма съществени промени в условните задължения и условните активи на дружествата от Група ДЗИ.

Обявеното в началото на годината споразумение между КВС и Контракт София (бившия мажоритарен собственик на ДЗИ) бе финализирано на 3 август, когато КВС INSURANCE NV, Белгия придоби от Контракт София ООД 70% от капитала на ДЗИ. На 20 август КВС Иншурънс регистрира търгово предложение за закупуване акциите на останалите акционери на ЗПАД ДЗИ.

След края на отчетния период не са настъпили съществени събития, които биха могли да имат съществено отражение на резултатите от дейността.

Гл. счетоводител

ПРЕДСТАВЛЯВАЩИ

Д Е К Л А Р А Ц И Я

по чл. 100о, ал.4. т. 3 от ЗППЦК


Долуподписаните **ВАЛЕРИ ЙОРДАНОВ АЛЕКСИЕВ**, ЕГН 6207121949, лична карта №1841212965 изд.на 06.04.2000 г. от МВР - Полиция, в качеството ми на **Изпълнителен директор на ЗПАД “ДЗИ”** и **ДЕСИСЛАВА ХРИСТОВА ТОТЕВА**, ЕГН 6812046538, лична карта № 159601367, издадена на 17.05.2000 г. от МВР-Полиция, в качеството ми на **Търговски пълномощник на ЗПАД “ДЗИ”**, вписано в регистъра за търговски дружества под № 851, том 15, стр.126, по фирмено дело № 15506/1997 г. на СГС, БУЛСТАТ 121518328, дан. № 1220007614. със седалище и адрес на управление София, бул. “Цар Освободител” № 6.

Д е к л а р и р а м е:

Комплектът финансови отчети, съставени съгласно приложимите счетоводни стандарти, отразяват вярно и честно информацията за активите и пасивите, финансовото състояние и печалбата или загубата на Групата ДЗИ;


Междинният доклад за дейността съдържа достоверен преглед на информацията по ЗППЦК- чл.100о, ал.4,т.б.

ТЪРГ.ПЪЛНОМОЩНИК:



/Д.Тотева/

ИЗП.ДИРЕКТОР:



/В.Алексиев/