

СЧЕТОВОДЕН БАЛАНС

Име на отчиташото се предприятие:

Вид на отчета: консолидиран :

Отчетен период:

ИКОНОМИЧЕСКА ГРУПА "ЕНЕМОНА" АД, КОЗЛОДУЙ

КОНСОЛИДИРАН

01.01.2007-30.09.2007

БИК по БУЛСТАТ

РГ-05-1199-1

(в хил. лв.)

АКТИВИ	Кол на реда	Текуш период	Предходен период	СОБСТВЕН КАПИТАЛ, МАЛЦИНСТВЕНО УЧАСТИЕ И ПАСИВИ		Кол на реда	Текуш период	Предходен период	
				а	б				
А. НЕТЕКУЩИ АКТИВИ	б	1	2					1	2
1. Имоти, машини, съоръжения и оборудване									
1. Земи (терени)	1-0011	10176	5181	I. Основен капитал				9934	6107
2. Сгради и конструкции	1-0012	9054	2557	I. Записан и внесен капитал т.ч.:				5995	4820
3. Машини и оборудване	1-0013	6293	4100	I. обикновени акции				60	60
4. Съоръжения	1-0014	229	282	I. привилегирани акции				0	0
5. Транспортни средства	1-0015	3152	2170	I. Изкупени собствени обикновени акции				0	0
6. Стопански инвентар	1-0017-1	728	701	I. Изкупени собствени привилегирани акции				0	0
7. Разходи за придобиване и ликвидация на дълготрайни материални активи	1-0018	2703	1822	I. Невнесен капитал				-115	-160
8. Други	1-0017	1485	1139	I. Общо за група I:				9819	5947
Общо за група I:	1-0010	33820	17952	II. Резерви				280	900
II. Инвестиционни имоти	1-0041	366	0	1. Премийни резерви при емитиране на ценни книжа				9077	261
III. Биологични активи	1-0016	0	0	2. Резерв от последващи оценки на активите и пасивите				1555	567
IV. Нематериални активи				3. Целеви резерви, в т.ч.:				1030	493
1. Права върху собственост	1-0021	2114	926	общи резерви				0	0
2. Програмни продукти	1-0022	190	150	специализирани резерви				525	74
3. Продукти от развойна дейност	1-0023	0	0	други резерви				10912	1728
4. Други	1-0024	14	39	Общо за група II:				0	0
Общо за група IV:	1-0020	2318	1115	III. Финансов резултат				483	494
V. Търговска репутация				1. Нагрупувана печалба (загуба) в т.ч.:				501	495
1. Положителна репутация	1-0051	0		неразпределена печалба				-17	-1
2. Отрицателна репутация	1-0052	-1816	-2250	непокрита загуба				9945	4872
Общо за група V:	1-0050	-1816	-2250	еднократен ефект от промени в счетоводната политика				0	0
VI. Финансови активи				2. Текуща печалба				10428	5366
1. Инвестиции в:	1-0031	20	39	Общо за група III:				0	0
дъщерни предприятия	1-0032	0	0					31159	13041
смесени предприятия	1-0033	0	0	ОБЩО ЗА РАЗДЕЛ "А" (I-II-III):				0	0
асоциирани предприятия	1-0034	0	0					0	0
други предприятия	1-0035	20	39					0	0
2. Държавни до настъпване на падеж	1-0042	3951	3458	Б. МАЛЦИНСТВЕНО УЧАСТИЕ				930	488
държавни ценни книжа	1-0042-1	0	0	1. Търговски и други задължения				0	0
облигации, в т.ч.:	1-0042-2	0	0	2. Задължения по получени заеми от банки и небанкови финансови институции				6742	7291
общински облигации	1-0042-3	0	0	3. Задължения по ЗУНК				0	0
други инвестиции, държавни до настъпване на падеж	1-0042-4	3951	3458	4. Задължения по получени търговски заеми				0	0
3. Други	1-0042-5	0	3497	5. Задължения по облигационни заеми				20101	20101
Общо за група VI:	1-0040	3971	3497	6. Други				1294	1076
VII. Търговски и други вземания				Общо за група I:				28137	28468
1. Вземания от свързани предприятия	1-0044	442	0					0	0
2. Вземания по търговски заеми	1-0045	1599	0					0	0
3. Вземания по финансов лизинг	1-0046-1	0	0					0	0
4. Други	1-0046	2620	1356					0	0

ОТЧЕТ ЗА ДОХОДИТЕ

ИКОНОМИЧЕСКА ГРУПА "ЕНЕМОНА" АД, КОЗЛОДУЙ

КОНСОЛИДИРАН

01.01.2007-30.09.2007

ЕИК по БУЛСТАТ

РГ-05-1199-1

0

Име на отчиташото се предприятие:


Вид на отчета: консолидиран /неконсолидиран

Отчетен период:

РАЗХОДИ	Код на реда	Текущ период	Предходен период	ПРИХОДИ	Код на реда	Текущ период	Предходен период	(в хил. лв.)	
								а	б
A. Разходи за дейността		1	2		б	1	2		
I. Разходи по икономически елементи				A. Приходи от дейността					
1. Разходи за материали	2-1120	10893	13321	1. Нетни приходи от продажби на:	2-1551	48988	32111		
2. Разходи за външни услуги	2-1130	22861	11671	2. Стоки	2-1552	5867	159		
3. Разходи за амортизации	2-1160	1362	1478	3. Услуги	2-1560	1533	162		
4. Разходи за възнаграждения	2-1140	5030	3231	4. Други	2-1556	4388	1403		
5. Разходи за осигуровки	2-1150	1279	830	Общо за група I:	2-1610	60776	33835		
6. Балансова стойност на продадени активи (без продукция)	2-1010	9708	255						
7. Изменение на запасите от продукция и незавършено производство	2-1030	-3826	821	II. Приходи от финансиранния	2-1620	82	24		
8. Други, в т.ч.:	2-1170	2140	159	в т.ч. от правителството	2-1621	37			
обезценка на активи	2-1171	0							
проvizии	2-1172	1064		III. Финансови приходи					
Общо за група I:	2-1100	49 447	31 766	1. Приходи от лихви	2-1710	320	42		
				2. Приходи от дивиденди	2-1721	73	2		
II. Финансови разходи				3. Положителни разлики от операции с финансови активи и инструменти	2-1730	3080	144		
1. Разходи за лихви	2-1210	1839	573	4. Положителни разлики от промяна на валутни курсове	2-1740	17	7		
2. Отрицателни разлики от операции с финансови активи и инструменти	2-1220	53		5 Други	2-1745	320	22		
3. Отрицателни разлики от промяна на валутни курсове	2-1230	14	37	Общо за група II:	2-1700	3810	217		
4. Други	2-1240	1758	1						
Общо за група II:	2-1200	3 664	611						
				Б. Общо разходи за дейността (I + II)					
Б. Общо разходи за дейността (I + II)	2-1300	53 111	32 377	Б. Общо приходи от дейността (I + II + III):	2-1600	64668	34076		
В. Печалба от дейността	2-1310	11 557	1 699	В. Загуба от дейността	2-1810	0	0		
III. Дял от печалбата на асоциирани и съвместни предприятия	2-1250-1			IV. Дял от загубата на асоциирани и съвместни предприятия	2-1810-1				
IV. Извънредни разходи	2-1250			V. Извънредни приходи	2-1750	7			
Г. Общо разходи (Б+ III + IV)	2-1350	53 111	32 377	Г. Общо приходи (Б + IV + V)	2-1800	64 675	34 076		
Д. Печалба преди облагане с данъци	2-1400	11 564	1 699	Д. Загуба преди облагане с данъци	2-1850	0	0		
V. Разходи за данъци	2-1450	1 156	0						
1. Разходи за текущи корпоративни данъци върху печалбата	2-1451	1156							
2. Разход (икономия) на оторочени корпоративни данъци върху печалбата	2-1452								
3. Други	2-1453	0							
Е. Печалба след облагане с данъци (Д - V)	2-0454	10 408	1 699	Е. Загуба след облагане с данъци (Д + V)	2-0455	0	0		
в т.ч. за малцинствено участие	2-0454-1	463	68	в т.ч. за малцинствено участие	2-0455-1				
Ж. Нетна печалба за периода	2-0454-2	9 945	1 631	Ж. Нетна загуба за периода	2-0455-2	0	0		
Всичко (Г + V + Е):	2-1500	64 675	34 076	Всичко (Г + Е):	2-1900	64 675	34 076		

Забележка: Справка № 2 - Отчет за доходите се изготвя само с натрупване.

Дата на съставяне: 30.10.2007



Съставил

Ръководител

ОТЧЕТ ЗА ПАРИЧНИТЕ ПОТОЦИ ПО ПРЕКИЯ МЕТОД

Име на отчитачото се предприятие:

ИКОНОМИЧЕСКА ГРУПА "ЕНЕМОНА" АД, ЕИК по БУЛСТАТ
КОНСОЛИДИРАН
01.01.2007-30.09.2007

0

Вид на отчета: консолидиран /неконсолидиран

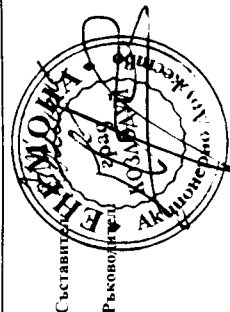
РГ-05-1199-1

Отчетен период:

(в хил. лв.)

ПАРИЧНИ ПОТОЦИ	Код на реда	Текущ период	Предишен период
а	б	1	2
А. Парични потоци от оперативна дейност			
1. Постъпления от клиенти	3-2201	58201	40279
2. Плащания на доставчици	3-2201-1	-57444	-37727
3. Плащания/постъпления, свързани с финансови активи, държани с цел търговия	3-2202	0	
4. Плащания, свързани с възнаграждения	3-2203	-5652	-4331
5. Платени /възстановени данъци (без корпоративен данък върху печалбата)	3-2206	-2387	-1733
6. Платени корпоративни данъци върху печалбата	3-2206-1	-786	-227
7. Получени лихви	3-2204	103	27
8. Платени банкови такси и лихви върху краткосрочни заеми за оборотни средства	3-2204-1	-284	-114
9. Курсови разлики	3-2205	-28	-8
10. Други постъпления /плащания от оперативна дейност	3-2208	7357	-7442
Нетен паричен поток от оперативна дейност (А):	3-2200	-920	-11 276
Б. Парични потоци от инвестиционна дейност			
1. Покупка на дълготрайни активи	3-2301	-7290	-3303
2. Постъпления от продажба на дълготрайни активи	3-2301-1	364	
3. Предоставени заеми	3-2302	-7392	
4. Възстановени (платени) предоставени заеми, в т.ч. по финансов лизинг	3-2302-1	1772	
5. Получени лихви по предоставени заеми	3-2302-2	4	
6. Покупка на инвестиции	3-2302-3	-473	
7. Постъпления от продажба на инвестиции	3-2302-4	3157	
8. Получени дивиденди от инвестиции	3-2303	73	
9. Курсови разлики	3-2305	0	89
10. Други постъпления/ плащания от инвестиционна дейност	3-2306	2826	
Нетен поток от инвестиционна дейност (Б):	3-2300	-6 959	-3 214
В. Парични потоци от финансово дейност			
1. Постъпления от емитране на ценни книжа	3-2401	37	1808
2. Плащания при обратно придобиване на ценни книжа	3-2401-1	73	
3. Постъпления от заеми	3-2403	20468	19949
4. Платени заеми	3-2403-1	-8393	-5051
5. Платени задължения по лизингови договори	3-2405	-208	
6. Платени лихви, такси, комисиони по заеми с инвестиционно предназначение	3-2404	-1489	-476
7. Изплатени дивиденди	3-2404-1	-117	-73
8. Други постъпления/ плащания от финансова дейност	3-2407	-963	145
Нетен паричен поток от финансова дейност (В):	3-2400	9 408	16 302
Г. Изменения на паричните средства през периода (А+Б+В):	3-2500	1 529	1 812
Д. Парични средства в началото на периода	3-2600	7034	1053
Е. Парични средства в края на периода, в т.ч.:	3-2700	8 563	2 865
наличност в касата и по банкови сметки	3-2700-1	8539	2383
блокирани парични средства	3-2700-2	24	482

Дата на съставяне: 30.10.2007 год.



ОТЧЕТ ЗА ИЗМЕНЕНИЯТА В СОБСТВЕНИЯ КАПИТАЛ

Име на отчитачото се предприятие:

ИКОНОМИЧЕСКА ГРУПА "ЕНЕМОНА" АД, КОЗЛОДУЙ

Вид на отчета: консолидиран/неконсолидиран

КОНСОЛИДИРАН

Отчетен период:

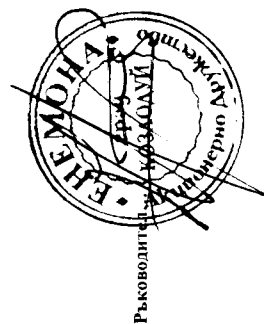
01.01.2007-30.09.2007

ЕИК по БУЛСТАТ 0
РГ-05- 1199-1

(в хил. лв.)

ПОКАЗАТЕЛИ	Код на реда	Основен капитал	Резерви				Натрупани печалби/загуби		Резерв от преводи	Общо собствен капитал	Малцинствено участие
			премии от емисия (премиен резерв)	резерв от последващи и оценки	целиви резерви		печалба	загуба			
					общии	специални зирани					
а	1	2	3	4	5	6	7	8	9	10	11
Код на реда - б		1-0410	1-0410	1-0424	1-0425	1-0426	1-0452	1-0453	4-0426-1	1-0400	1-0400-1
Салдо в началото на отчетния период	4-01	5 947	261	493	0	74	5 367	-1	0	13041	488
Промени в началните салда поради:	4-15	0	0	0	0	0	0	0	0	0	0
Ефект от промени в счетоводната политика	4-15-1										
Фундаментални грешки	4-15-2										
Коригирано салдо в началото на отчетния период	4-01-1	5 947	261	493	0	74	5 367	-1	0	13041	488
Нетна печалба/загуба за периода	4-05						9945	0	0	9945	463
1. Разпределение на печалбата за:	4-06	0	0	0	0	0	0	0	0	0	0
дивиденди	4-07										
други	4-07-1										
2. Покриване на загуби	4-08										
3. Последващи оценки на дълготрайни материални и нематериални активи, в т.ч.	4-09	0	0	0	0	0	0	0	0	0	0
увеличения	4-10										
намаления	4-11										
4. Последващи оценки на финансови активи и инструменти, в т.ч.	4-12	0	0	0	0	0	0	0	0	0	0
увеличения	4-13										
намаления	4-14										
5. Ефект от отсрочени данъци	4-16-1										
6. Други изменения	4-16	3872	-620	537		451	-4884	1		8173	-21
Салдо към края на отчетния период	4-17	9 819	280	1 030	0	525	10 428	0	0	31159	930
7. Промени от преводи на годишни финансови отчети на предприятия в чужбина	4-18									0	
8. Промени от преизчисляване на финансови отчети при сръхинфлация	4-19									0	
Собствен капитал	4-20	9 819	280	1 030	0	525	10 428	0	0	31159	930
към края на отчетния период											

Дата на съставяне: 30.10.2007

Съставител: Ръководител: 