



ЗПАД “ДЗИ”

1000, гр. София, бул. "Цар Освободител" № 6, тел. 981-57-99

ДО

“БФБ – СОФИЯ” АД

УВАЖАЕМИ ГОСПОДА,


Приложено, представяме Ви междинен консолидиран финансов отчет на Група ДЗИ за полугодие то на 2007г., съдържащ:

- Баланс,
- Отчет за доходите,
- Отчет за паричен поток,
- Отчет за собствения капитал
- Подбрани обяснителни бележки съгласно МСФО 34 “Междинно счетоводно отчитане”.

Допълнително Ви прилагаме справките и на електронен носител – файлове *Fin_otcheti_GrupDZI.xls*, *Belejki_GrupDZI.doc*.

ПРИЛОЖЕНИЕ: съгласно текста.

С уважение,



КОНСОЛИДИРАН БАЛАНС
на ГРУПА ДЗИ
към 30 юни 2007 година


АКТИВ		Текущ период (хил.лв.)	Предходен период (хил.лв.)
1		2	3
A.	НЕМАТЕРИАЛНИ АКТИВИ, в т.ч.	1 567	1 217
-	Програмни продукти	948	560
-	Репутация	0	
-	Други	619	657
B.	ИНВЕСТИЦИИ		
I.	Земя и сгради	34 341	34 488
II.	Инвестиции в дъщерни, съвместни и асоциирани предприятия и в други предприятия, в които застрахователят има дялово участие	266	392
1.	Акции и дялове в дъщерни, съвместни и асоциирани предприятия	266	392
2.	Дългови ценни книжа, издадени от дъщерни, съвместни и асоциирани предприятия, както предоставени им заеми		
3.	Други дялови участия		
4.	Дългови ценни книжа, издадени от други предприятия, в които застрахователят има дялово участие, както и предоставени им заеми		
III.	Други финансови инвестиции	348 079	290 318
1.	Акции и други ценни книжа с променлив доход и дялове в инвестиционни фондове	79 492	86 623
2.	Дългови ценни книжа и други ценни книжа с фиксиран доход	85 887	83 808
3.	Участие в инвестиционните пулове		
4.	Заеми, гарантирани с ипотечи		
5.	Други заеми	501	340
6.	Депозити в банки	74 679	97 124
7.	Други	107 520	22 423
IV.	Депозити в цеденти		
	Общо по раздел B	382 686	325 198
B.	ВЗЕМАНИЯ		
I.	Вземания от директни застрахователни операции		
1.	Вземания от застраховани/застраховащи лица	50 018	47 534
2.	Вземания от посредници		
3.	Вземания от презастрахователни операции	1 073	255
4.	Вземания по регреси и абандони	25	34
	Общо за група I	51 116	47 823
II.	Вземания от банкови операции		
1.	Предоставени ресурси и кредити на банки		
2.	Предоставени кредити и аванси на клиенти	0	0
3.	Други		
	Общо за група II	0	0
III.	Други вземания		
1.	Други вземания	9 976	8 261
	Общо по раздел B	61 092	56 084
Г.	ДРУГИ АКТИВИ		
I.	Други материални активи	24 073	24 088
1.	Машини, съоръжения и оборудване	1 805	1 920
2.	Други	22 268	22 168
II.	Парични наличности и парични еквиваленти		
1.	Парични наличности по банкови сметки	58 283	110 035
2.	Парични наличности по каса	424	6 548
3.	Парични еквиваленти		
	Общо за група II	58 707	116 583
III.	Други	1 412	1 164
	Общо по раздел Г	84 192	141 835
Д.	РАЗХОДИ ЗА БЪДЕЩИ ПЕРИОДИ И НАТРУПАН ДОХОД		
I.	Натрупана лихва и рента /наем/		
II.	Отсрочени аквизиционни разходи	2 184	1 742
III.	Други разходи за бъдещи периоди и натрупан доход	414	796
	Общо по раздел Д	2 598	2 538
	СУМА НА АКТИВА	532 135	526 872
Е.	УСЛОВНИ АКТИВИ	21 319	21 347

ПАСИВ			
A.	КАПИТАЛ И РЕЗЕРВИ		
I.	Записан акционерен капитал или еквивалентни фондове в т.ч.	38 600	38 600
-	записан, но невнесен капитал (-)		
-	собствени акции, изкупени (-)		
II.	Малцинствено участие	546	856
III.	Преоценъчен резерв	8 024	4 050
IV.	Резерви	41 019	39 523
V.	Неразпределена печалба	206 435	17 805
VI.	Непокрита загуба (-)	-3 194	-3 386
VII.	Печалба или загуба за финансовата година (+/-)	-158	189 564
	Общо по раздел А	291 272	287 012
B.	ПОДЧИНЕНИ ПАСИВИ	0	0
B.	ТЕХНИЧЕСКИ РЕЗЕРВИ		
1.	Пренос-премиен резерв		
(a)	брутна сума	58 663	58 319
	в т.ч. допълнителна сума за неизтекли рискове		
(б)	дял на презастрахователите (-)	-4 545	-5 263
	<i>Пренос-премиен резерв, нетен от презастраховане (а-б)</i>	54 118	53 056
2.	Математически резерв		
(a)	брутна сума (-)	69 451	67 341
(б)	дял на презастрахователите (-)	-385	-386
	<i>Математически резерв, нетен от презастраховане (а-б)</i>	69 066	66 955
3.	Резерв за предстоящи плащания		
(a)	брутна сума	95 858	88 654
(б)	дял на презастрахователите (-)	-6 923	-7 562
	<i>Резерв за предстоящи плащания, нетен от презастраховане (а-б)</i>	88 935	81 092
4.	Запасен фонд	2 485	2 485
5.	Капитализирана стойност на пенсиите		
(a)	брутна сума	4 383	3 898
(б)	дял на презастрахователите (-)		
	<i>Капитализирана стойност на пенсиите, нетна от презастраховане (а-б)</i>	4 383	3 898
6.	Резерв за бъдещо участие в дохода	334	
7.	Други технически резерви		
(a)	брутна сума	1 419	1 852
(б)	дял на презастрахователите (-)		
	<i>Други застрахователни резерви, нетни от презастраховане (а-б)</i>	1 419	1 852
	Общо по раздел В	220 740	209 338
Г.	ЗДРАВНО-ОСИГУРИТЕЛНИ РЕЗЕРВИ	775	335
Д.	ДЕПОЗИТИ, ПОЛУЧЕНИ ОТ ПРЕЗАСТРАХОВАТЕЛИ		
Е.	ЗАДЪЛЖЕНИЯ		
I.	Задължения по преки застрахователни операции.	13 417	14 596
II.	Задължения по презастрахователни операции	1 230	980
III.	Облигационни заеми		
IV.	Задължения по банкови операции		
1	Депозити от банки	0	0
2.	Депозити от клиенти	0	0
3.	Задължения по споразумение за обратно изкупуване	0	0
4.	Други	0	0
	Общо за група IV.	0	0
V.	Други задължения.	4 701	14 611
	Общо по раздел Е	19 348	30 187
Ж.	НАТРУПВАНИЯ И ДОХОД ЗА БЪДЕЩИ ПЕРИОДИ	0	0
	СУМА НА ПАСИВА	532 135	526 872
З.	УСЛОВНИ ПАСИВИ	21 319	21 347

Дата: 17 август 2007 г.

Гл. счетоводител:

ПРЕДСТАВЛЯВАЩИ:



КОНСОЛИДИРАН ОТЧЕТ ЗА ДОХОДИТЕ
на ГРУПА ДЗИ
за първото полугодие на 2007 година

1		Текущ период (хил.лв.)	Предходен период (хил.лв.)
		2	3
I. Технически отчет - общо застраховане			
1.	Спечелени премии, нетни от презастраховане:		
(а)	брутни начислени (записани) премии	83 460	90 609
(б)	отстъпени премии на презастрахователи	-5 221	-8 777
(в)	промяна в брутният размер на пренос-премийния резерв (+/-)	433	-8 067
	в т.ч. допълнителна сума за неизтекли рискове		
(г)	промяна в дела на презастрахователите в пренос-премийния резерв (+/-)	-681	1 684
	Общо за 1	77 991	75 449
2.	Разпределен приход от инвестиции, пренесен от нетехническият отчет (позиция III б)		
3.	Друг технически приход, нетен от презастраховане	133	151
4.	Възникнали претенции, нетни от презастраховане:		
(а)	изплатени претенции, нетни от презастраховане		
(аа)	брутна сума	-32 192	-28 800
(аб)	дял на презастрахователите	948	1 143
	Общо за "а"	-31 244	-27 657
(б)	промяна в брутната сума на резерва за предстоящи плащания	-7 315	-8 813
(в)	промяна в дела на презастрахователите в резерва за висящи плащания	-632	1 328
	Общо за 4	-39 191	-35 142
5.	Промени в други технически резерви, нетни от презастраховане, които не са показани в други позиции	0	0
(а)	промяна в брутната сума на други застрахователни резерви (+/-)		
(б)	промяна в дела на презастрахователите в други застрахователни резерви (+/-)		
	Общо за 5	0	0
6.	Бонуси и отстъпки, нетни от презастраховане	-200	
7.	Нетни оперативни разходи		
(а)	аквизиционни разходи	-15 293	-18 463
(б)	промяна в отсрочените аквизиционни разходи (+/-)		
(в)	административни разходи	-12 408	-12 880
(г)	презастрахователни комисиони и участие в печалбата	441	708
	Общо за 7	-27 260	-30 635
8.	Други технически разходи, нетни от презастраховане	-16 260	-5 998
9.	Данък върху приходите от застраховането		0
10.	Междинен сбор - салдо на техническия отчет по общо застраховане	-4 787	3 825
II. Технически отчет - животозастраховане			
1.	Спечелени премии, нетни от презастраховане:		
(а)	брутни начислени (записани) премии	19 395	20 501
(б)	отстъпени премии на презастрахователи	-166	-387
(в)	промяна в брутният размер на пренос-премийния резерв (+/-)	-779	-566
(г)	промяна в дела на презастрахователите в пренос-премийния резерв (+/-)	-37	155
	Общо за 1	18 413	19 703
2.	Приход от инвестиции		
(а)	приход от дялови участия,		
	в т.ч. приход от дъщерни, съвместни и асоциирани предприятия		
(б)	приход от други инвестиции,		
	в т.ч. приход от дъщерни, съвместни и асоциирани предприятия		
(ба)	приход от земя и сгради		
(бб)	приход от други инвестиции		
	Общо за б	0	0
(в)	положителни разлики от преценка на стойността на инвестициите	412	106
(г)	печалби от реализацията на инвестиции	2 198	2 085
	Общо за 2	2 610	2 191
3.	Нереализирани печалби от инвестиции		
4.	Друг технически доход, нетен от презастраховане	2	-4
5.	Възникнали претенции, нетни от презастраховане:		
(а)	изплатени суми и обезщетения		
(аа)	брутна сума	-10 595	-9 902
(аб)	дял на презастрахователите	62	61
	Общо за "а"	-10 533	-9 841
(б)	промяна в резерва за предстоящи плащания		
(ба)	брутна сума	345	-45
(бб)	дял на презастрахователите	-7	-19
	Общо за б	338	-64
	Общо за 5	-10 195	-9 905
6.	Промяна в други технически резерви, нетна от презастраховане, която не е отразена в други позиции		


(a)	математически резерв, нетен от презастраховане		
(aa)	брутна сума	-2 791	-4 107
(аб)	дял на презастрахователите		
	Общо за "а"	-2 791	-4 107
(б)	други застрахователни резерви, нетни от презастраховане	61	277
	Общо за б	-2 730	-3 830
7.	Бонуси и намаления, нетни от презастраховане		
8.	Нетни оперативни разходи:		
(a)	аквизиционни разходи	-1 441	-1 232
(б)	промяна в отсрочените аквизиционни разходи (+/-)	442	181
(в)	административни разходи	-4 845	-4 041
(г)	презастрахователни комисиони и участие в печалбите	60	34
	Общо за 8	-5 784	-5 058
9.	Разходи по инвестиции:		
(a)	разходи по управление на инвестициите, включително лихви		
(б)	отрицателни разлики от преценка на стойността на инвестициите	-977	-343
(в)	загуби от реализация на инвестиции	-781	-872
	Общо за 9	-1 758	-1 215
10.	Нереализирани загуби от инвестиции		
11.	Други технически разходи, нетни от презастраховане	-2 002	-3 402
12.	Разпределен приход от инвестиции, пренесен в нетехническия отчет (позиция IV 5)		0
13.	Междинен сбор - салдо на техническия отчет по животозастраховане	-1 444	-1 512
III. ДОХОДИ ОТ БАНКОВА ДЕЙНОСТ			
1	Нетен приход (разход) от лихви	0	15 446
2	Приходи (разходи) от комисионни, нето	0	9 789
3	Печалба (загуба) от операции с ценни книжа за търгуване, нето	0	-3 556
4	Печалба (загуба) от операции с чуждестранна валута, нето	0	870
5	Печалба (загуба) от операции с ценни книжа обявени за продажба, нето	0	-177
6	Други приходи (разходи) от дейността, нето	0	80
7	Общо приходи	0	7 006
8	Административни разходи	0	-20 644
9	Обезценка за загуби и несъбираемост	0	-448
10	Печалба (загуба) преди данъците	0	1 360
11	Данъци	0	-144
12	Нетна печалба от банкова дейност	0	1 216
IV. НЕТЕХНИЧЕСКИ ОТЧЕТ			
1.	Салдо по техническия отчет - общо застраховане (позиция I 10)	-4 787	3 825
2.	Салдо по техническия отчет - животозастраховане (позиция II 13)	-1 444	-1 512
3.	Салдо на доходи от банкова дейност (позиция III 12)	0	1 216
4.	Приходи от инвестиции	5 087	5 215
5.	Разпределен приход от инвестиции, пренесен от технически отчет по животозастрахователния (позиция II 12)	0	0
6.	Разходи по инвестиции:		
(a)	разходи по управление на инвестициите	-3	-2
(б)	отрицателни разлики от преценка на стойността на инвестициите	-252	-7
(в)	загуби от реализация на инвестиции	-913	-1 017
	Общо за б	-1 168	-1 026
7.	Друг приход	5 122	1 659
8.	Други разходи, включително преценки на стойности	-2 994	-1 548
9.	Печалба или загуба от присъщи дейности	-184	7 829
10.	Извънредни приходи	14	264
11.	Извънредни разходи	-17	-621
12.	Извънредна печалба или загуба	-3	-357
13.	Други данъци	-119	-751
14.	Малцинствено участие	148	-341
15.	Печалба или загуба за финансовата година	-158	6 380

Дата: 17 август 2007 г.

Гл. счетоводител:



ПРЕДСТАВЛЯВАЩИ:



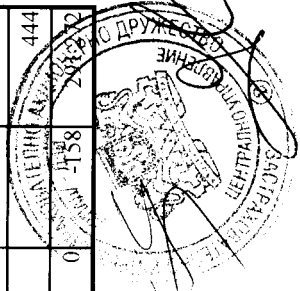

**Консолидиран отчет за собствения капитал
на ГРУПА "ДЗИ"
към 30.06.2007г**

Показатели	Записан акционерен капитал	Малцинствено участие	Процентъчен резерв	Резерви	Печалба	Загуба	Общо
Баланс към 1 януари	38 600	856	4 050	53 942	189 564		287 012
1. Преоценка на ДМА, в т. ч.:	0	0	0	0	0	0	0
(а) увеличение							
(б) намаление							
2. Преоценка на инвестиции, в т. ч.:	0	0	3 974	0	0	0	3 974
(а) увеличение			16 798				16 798
(б) намаление			-12 824				-12 824
3. Отчетена печалба (загуба) за периода						-158	-158
4. Разпределение на печалба през годината за:	0				-189 564		-189 564
(а) дивиденги							
(б) записан капитал							
(в) резерви				1 495			1 495
(г) други				188 069			188 069
5. Покриване на загуби през годината							
6. Изменение на капитала за сметка на собственците, в т. ч.:	0						
(а) увеличение							
(б) намаление							
7. Изкупени собствени акции (-)							
8. Промени в счетоводната политика							
9. Други изменения в собствения капитал		-310		754			444
Баланс към края на отчетния период	38 600	546	8 024	244 260	0	-158	242 372

Дата: 17.08.2007г.

Изготвил:

Представяващи:



КОНСОЛИДИРАН ОТЧЕТ ЗА ПАРИЧНИЯ ПОТОК

на ГРУПА ДЗ И

към 30 юни 2007 година


		Сума в /хил. лв./	
		Текуща година	Предходна година
I.	ПАРИЧНИ ПОТОЦИ ОТ ОПЕРАТИВНА ДЕЙНОСТ		
	Нетна печалба/загуба за периода	-158	6 380
	Непарични пера в отчета за печалби и загуби		
	Амортизация	1 197	2 150
	Малцинствено участие	-148	341
	Корекция на малцинственото участие	-23 259	0
	Печалба от продажба на земя и сгради	-37	-2
	Нереализирана печалба от преоценка на ДЦК и КЦК	-1 180	0
	Нереализирана печалба от преоценка на валутни позиции	-479	0
	Увеличение /намаление/ на провизии	0	448
		-23 906	2 937
	Изменение в краткотрайните активи		
	Увеличение на вземанията и авансите	490 689	-185 768
	Увеличение на отсрочените аквизиционни разходи и други активи	16 362	-9 789
	Намаление/увеличение на дела на презастрахователите в техническите резерви	451	-1 272
		507 502	-196 829
	Изменение в оперативните задължения		
	Намаление на краткосрочните задължения	-1 004 348	155 166
	Увеличение/намаление на техническите резерви по животозастраховане	15 770	5 575
	Увеличение/намаление на техническите резерви по общо застраховане	23 109	23 683
	Увеличение/намаление на здравно-осигурителните резерви	339	237
		-965 130	184 661
	Нетен паричен поток от оперативна дейност (I)	-481 692	-2 851
II.	ПАРИЧНИ ПОТОЦИ ОТ ИНВЕСТИЦИОННА ДЕЙНОСТ		
	Инвестиране в асоциирани дружества	2 957	4 110
	Придобиване на дълготрайни активи и инвестиционни имоти	19 070	-7 318
	Увеличение(намаление) на фин. активи държани за продажба		2
	Продажба на дъщерни дружества	186 350	0
	Увеличение(намаление) на извънборсови капиталови инвестиции		60 007
	Нетна покупка на ЦК, приети за търговия на фондовата борса и корпоративни обл.	25 420	-65 964
	Увеличение(намаление)на ДЦК, нетни от продажба и настъпили падежи	26 106	-74 339
	Изменение депозитите във финансови институции	-70 740	-1 371
	Изменение на предоставените заеми	-89	-34
	Други инвестиции	-107 520	
	Нетен паричен поток от инвестиционна дейност (II)	189 074	-84 907
III.	ПАРИЧНИ ПОТОЦИ ОТ ФИНАНСОВА ДЕЙНОСТ		
	Вноски в капитала на малцинствените акционери		
	Изплатени дивиденди	0	0
	Нетни парични потоци от финансова дейност (III)	0	0
IV.	ИЗМЕНЕНИЕ НА ПАРИЧНИТЕ СРЕДСТВА ПРЕЗ ПЕРИОДА (I+II+III)	-292 618	-87 758
V.	ПАРИЧНИ СРЕДСТВА В НАЧАЛОТО НА ПЕРИОДА	351 325	439 083
VI.	ПАРИЧНИ СРЕДСТВА В КРАЯ НА ПЕРИОДА	58 707	351 325

Дата: 17 август 2007 г.

Гл. счетоводител:



ПРЕДСТАВЛЯВАЩИ






ПОДБРАНИ ПОЯСНИТЕЛНИ БЕЛЕЖКИ КЪМ МЕЖДИНЕН КОНСОЛИДИРАН ФИНАНСОВ ОТЧЕТ към 30.06.2007г.

Финансовата група ДЗИ, включва ЗПАД “ДЗИ” (предприятие-майка) и следните дъщерни дружества:

- ЗПАД “ДЗИ - Общо застраховане”
- “ДЗИ Инвест” АД
- “ЗОАД ДЗИ” АД
- “ГАЛОУЕЙ БЪЛГАРИЯ” ООД
- “Ер Бан” ООД
- “ДЗИ Отдых и туризъм” ЕООД
- “Медицински център ДЗИ” ЕООД.

Настоящият междинен консолидиран финансов отчет е изготвен в съответствие с националното счетоводно законодателство, приложимо за застрахователни дружества в България.

Българският закон за счетоводството изисква прилагането на Международните стандарти за финансово отчетяване (МСФО), приети от Комисията на Европейския съюз. Това предполага те да имат официален превод на български език. Към датата на изготвяне на консолидирания финансов отчет това са Международните стандарти за финансово отчетяване, в редакцията им към 1 януари 2005, приети с постановление на Министерски съвет № 207/07.08.2006 и обнародвани в Държавен вестник, брой 66 от 2006. Поради тази причина, настоящият консолидиран финансов отчет е изготвен на базата на основните МСФО, в редакцията им към 1 януари 2005. В допълнение, Кодексът за застраховането (КЗ) изисква застрахователите да създават и поддържат застрахователни резерви по ред и методика, определени от Комисията за финансов надзор с наредба. Съгласно КЗ, тези резерви са елемент на счетоводните разходи в консолидирания финансов отчет.

Дружествата от групата не са променяли значимите счетоводни политики и методи на изчисление за отчетния период 1 януари – 30 юни 2007 година спрямо 31 декември 2006.

Обичайната дейност на дружествата от Група ДЗИ не се характеризира със сезонност или цикличност, не е разделена на географски сектори и не формира секторен приход и секторен резултат.

През първото тримесечие на 2007 година няма значими, по смисъла на чл. 114 ал. 1 от ЗППЦК, необичайни елементи засягащи активите, пасивите, собствения капитал, нетния доход и паричните потоци.

През отчетния период няма промяна в приблизителните оценки на отчетените суми в предходните отчетни периоди, които да имат съществено отражение в текущия.

През отчетния период на 2007 година дружествата от Група ДЗИ не са издавали, изкупували и погасявали дългови и капиталови ценни книги.

Дружествата от група ДЗИ не са изплащали дивиденди за 2006 за акциите.

Дружествата от група ДЗИ не са извършвали бизнескомбинации, придобиване или продажба на дъщерни компании, както и реструктурирания и непродължаващи операции след края на отчетния период.


След датата на последния годишен счетоводен отчет няма съществени промени в условните задължения и условните активи на дружествата от Група ДЗИ.

След края на отчетния период, белгийската финансова група КВС (Кей Би Си) придоби 70% от капитала на ЗПАД “ДЗИ”, дружеството-майка на Група ДЗИ, от мажоритарния собственик Контракт София Холдинг ООД. На 3 август 2007 КВС получи необходимото одобрение от регулаторните органи и придоби 2 702 000 броя акции от капитала на ЗПАД “ДЗИ” на цена 188,37 лв. за брой.

Белгийската финансова група КВС обяви намерения да придобие и останалите 30% от акциите на ЗПАД “ДЗИ”.

Гл. счетоводител

ПРЕДСТАВЛЯВАЩИ



Д Е К Л А Р А Ц И Я

по чл. 100о, ал.4. т. 3 от ЗППЦК

Долуподписаните **НЕДЯЛКО ДИМЧЕВ ЧАНДЪРОВ**, ЕГН 660919068, лична карта № 192232436, изд. на 19.12.2005 г. от МВР-Полиция, в качеството ми на **Изпълнителен директор на ЗПАД “ДЗИ”** и **ДЕСИСЛАВА ХРИСТОВА ТОТЕВА**, ЕГН 6812046538, лична карта № 159601367, издадена на 17.05.2000 г. от МВР-Полиция, в качеството ми на **Търговски пълномощник на ЗПАД “ДЗИ”**, вписано в регистъра за търговски дружества под № 851, том 15, стр.126, по фирмено дело № 15506/1997 г. на СГС, БУЛСТАТ 121518328, дан. № 1220007614, със седалище и адрес на управление София, бул. “Цар Освободител” № 6,

Д е к л а р и р а м е:

Комплектът финансови отчети, съставени съгласно приложимите счетоводни стандарти, отразяват вярно и честно информацията за активите и пасивите, финансовото състояние и печалбата или загубата на Групата ДЗИ;

Междинният доклад за дейността съдържа достоверен преглед на информацията по ЗППЦК- чл.100о, ал.4, т.б.

ТЪРГ.ПЪЛНОМОЩНИК:

Д.Тотева



ИЗП.ДИРЕКТОР:

/Н.Чандъров/