

Вид на отчет: Некомандитран
Отчетен период: 01 Януари - 31 Март 2007
година

РГ-05-

(в хиля. лв.)

| АКТИВИ | Код на реда | Текущ период | Преходен период | СОБСТВЕН КАПИТАЛ, МАДИЦСТВЕНО УЧАСТИЕ И ПАСИВИ | | Код на реда | Текущ период | Преходен период |
|---|-------------|--------------|-----------------|---|---|-------------|--------------|-----------------|
| | | | | а | б | | | |
| А. НЕТЕКУЩИ АКТИВИ | а | 1 | 2 | А. СОБСТВЕН КАПИТАЛ | | б | 1 | 2 |
| 1. Нямоти, машини, съоръжения и оборудване | 1-0011 | 52 823 | 52 824 | I. Основен капитал | | | | |
| 1. Земни (терени) | 1-0012 | 73 385 | 74 766 | Записан и внесен капитал т.ч.: | | 1-0411 | 551 901 | 551 901 |
| 2. Страни и конструкторски | 1-0013 | 864 193 | 885 965 | обикновени акции | | 1-0411-1 | 551 901 | 551 901 |
| 3. Машини и оборудване | 1-0014 | 16 353 | 16 622 | привилегировани акции | | 1-0411-2 | | |
| 4. Съоръжения | 1-0015 | 523 | 576 | Изгубени собствени обикновени акции | | 1-0417 | | |
| 5. Транспортни средства | 1-0016 | 4 937 | 5 276 | Неинесен капитал | | 1-0417-1 | | |
| 6. Стопански инвентар | 1-0017 | 85 374 | 69 680 | Общо за група А: | | 1-0416 | 551 901 | 551 901 |
| 7. Разходи за придобиване и ликвидация на дълготрайни материални активи | 1-0018 | 3 273 | 3 605 | II. Резерви | | | | |
| 8. Други | 1-0017 | 1 100 861 | 1 109 314 | 1. Резервни резерви при емитиране на ценни книжа | | 1-0421 | 64 274 | 64 274 |
| Общо за група А: | 1-0041 | 1 100 861 | 1 109 314 | 2. Резерв от покриващи отсечки на активите и пасивите | | 1-0422 | 42 082 | 42 082 |
| II. Инвестиционни активи | 1-0016 | | | 3. Ценни резерви, в т.ч.: | | 1-0423 | 382 861 | 382 008 |
| III. Биологични активи | | | | общи резерви | | 1-0424 | 28 876 | 28 876 |
| IV. Нематериални активи | | | | специализирани резерви | | 1-0425 | | |
| 1. Прва върху собственост | 1-0021 | 764 | 323 | други резерви | | 1-0426 | 353 985 | 353 132 |
| 2. Препоръчани продажби | 1-0022 | 109 780 | 87 478 | Общо за група Б: | | 1-0420 | 489 217 | 488 564 |
| 3. Превзети от разходна дейност | 1-0023 | | | III. Финансов резултат | | | | |
| 4. Други | 1-0024 | 110 544 | 87 801 | 1. Нарупена печалба (зауба) в т.ч.: | | 1-0451 | 283 080 | - |
| Общо за група А: | 1-0020 | 110 544 | 87 801 | неразрешена печалба | | 1-0452 | 283 080 | |
| V. Търговски резултати | | | | непокрита зауба | | 1-0453 | | |
| 1. Положителна резултати | 1-0051 | | | единоразов ефект от промени в счетоводната политика | | 1-0451-1 | | |
| 2. Отрицателна резултати | 1-0052 | | | 2. Текуща печалба | | 1-0454 | 73 491 | 283 080 |
| Общо за група А: | 1-0050 | - | - | 3. Текуща зауба | | 1-0455 | | |
| VI. Финансови активи | | | | Общо за група Б: | | 1-0450 | 356 571 | 283 080 |
| 1. Инвестиции в: | 1-0031 | 541 177 | 505 177 | | | | | |
| дъщерни предприятия | 1-0032 | 540 835 | 504 835 | ОБЩО ЗА РАЗДЕЛ "А" (А+Б+В+Г): | | 1-0400 | 1 397 689 | 1 323 345 |
| смесени предприятия | 1-0033 | | | | | | | |
| асоциирани предприятия | 1-0034 | | | | | | | |
| други предприятия | 1-0035 | 342 | 342 | | | | | |
| 2. Държави до настъпване на пасек | 1-0042 | 7 726 | 6 873 | В. МАДИЦСТВЕНО УЧАСТИЕ | | 1-0400-1 | | |
| държавни ценни книжа | 1-0042-1 | | | В. НЕТЕКУЩИ ПАСИВИ | | | | |
| облигации, в т.ч.: | 1-0042-2 | | | I. Търговски и други задължения | | | | |
| облигации облигации | 1-0042-3 | | | 1. Задължения към свързани предприятия | | 1-0511 | | |
| други инвестиции, държави до настъпване на пасек | 1-0042-4 | 7 726 | 6 873 | 2. Задължения по получени заеми от банки и небанкови финансови институции | | 1-0512 | 426 476 | 426 476 |
| 3. Други | 1-0042-5 | | | 3. Задължения по ЗУНК | | 1-0512-1 | | |
| Общо за група А: | 1-0040 | 548 903 | 512 050 | 4. Задължения по получени търговски заеми | | 1-0514 | 1 706 | 3 362 |
| VII. Търговски и други вземания | 1-0044 | | | 5. Задължения по облигационни заеми | | 1-0515 | | |
| 1. Вземания от свързани предприятия | 1-0045 | | | 6. Други | | 1-0517 | | |
| 2. Вземания по търговски заеми | 1-0046-1 | | | Общо за група А: | | 1-0510 | 428 182 | 429 838 |
| 3. Вземания по филалсов лизинг | 1-0046 | | | | | | | |
| 4. Други | 1-0046-1 | | | II. Други нетекущи пасиви | | 1-0510-1 | 7 531 | 7 258 |
| Общо за група А: | 1-0040-1 | - | - | | | | | |

| АКТИВИ | Код на реда | Тръжби период | | Собствен капитал, малцинствено участие и пасиви | Код на реда | Тръжби период | |
|---|-------------|---------------|-----------|---|-------------|---------------|-----------|
| | | 1 | 2 | | | 1 | 2 |
| И. Разходи за бъдещи периоди | 1-0660 | | | III. Прогноза за бъдещи периоди | 1-0520 | | |
| IX. Активи по оторчени дължи | 1-0660-1 | | | IV. Пасиви по оторчени дължи | 1-0516 | 48 927 | 49 131 |
| ОБЩО ЗА РАЗДЕЛ "А" (I+II+III+IV+V+VI+VII+VIII+IX) | 1-0100 | 1 760 308 | 1 709 165 | V. Финансирания | 1-0520-1 | | |
| B. ТЕКУЩИ АКТИВИ | | | | ОБЩО ЗА РАЗДЕЛ "Б" (I+II+III+IV+V) | 1-0500 | 484 640 | 486 227 |
| I. Материални запаси | 1-0071 | 41 671 | 44 273 | Г. ТЕКУЩИ ПАСИВИ | | | |
| 2. Промушля | 1-0072 | 102 | 212 | I. Търговски и други дължения | 1-0612 | | |
| 3. Стоки | 1-0073 | 97 | 107 | 1. Дължения по получени аванси към банки и небанкови финансови институции | 1-0510-2 | 46 568 | 46 281 |
| 4. Незавършено производство | 1-0074 | 70 | 97 | 3. Тръжни дължения, в т.ч.: дължения към оператори предприятия | 1-0630 | 122 080 | 130 467 |
| 6. Други | 1-0077 | | | дължения по получени търговски аванси | 1-0614 | 11 445 | 15 303 |
| Общо за група I: | 1-0070 | 41 940 | 44 689 | дължения към доставчици и клиенти | 1-0613 | 61 678 | 67 228 |
| II. Търговски и други везания | | | | получени аванси | 1-0613-1 | 3 857 | 3 960 |
| 1. Везания от свързани предприятия | 1-0081 | 31 554 | 20 607 | дължения към персонала | 1-0615 | 18 620 | 19 827 |
| 2. Везания от клиенти и доставчици | 1-0082 | 70 046 | 65 823 | дължения към осигурителни предприятия | 1-0616 | 5 679 | 5 349 |
| 3. Престомавни аванси | 1-0086-1 | 8 120 | 10 539 | 4. Други | 1-0617 | 14 974 | 13 920 |
| 4. Везания по предоставяния търговски аванси | 1-0083 | | | 5. Провизии | 1-0618 | 4 560 | 8 868 |
| 5. Съседи и присъединя везания | 1-0084 | 979 | 1 162 | Общо за група I: | 1-0619 | 9 703 | 10 199 |
| 6. Дължици за възстановяване | 1-0085 | 2 | 209 | | 1-0610 | 182 911 | 195 915 |
| 7. Везания от персонал | 1-0086-2 | | | | | | |
| 8. Други | 1-0086 | 2 150 | 2 571 | II. Други текущи пасиви | 1-0610-1 | | |
| Общо за група II: | 1-0080 | 112 851 | 100 911 | III. Тръжни текущи периоди | 1-0700 | | |
| III. Финансови активи | | | | IV. Финансирания | 1-0700-1 | | |
| 1. Финансови активи, държани за търгуване в т.ч. деривативи | 1-0093 | - | - | ОБЩО ЗА РАЗДЕЛ "Г" (I+II+III+IV) | 1-0750 | 182 911 | 195 915 |
| 2. Финансови активи, обвезани за продажба | 1-0093-4 | | | | | | |
| 3. Други | 1-0095 | | | | | | |
| Общо за група III: | 1-0090 | - | - | | | | |
| IV. Парични средства и парични еквиваленти | | | | | | | |
| 1. Парични средства в брой | 1-0151 | 315 | 307 | | | | |
| 2. Парични средства в бекрочни депозити | 1-0153 | 99 280 | 149 714 | | | | |
| 3. Блокирани парични средства | 1-0155 | 50 546 | | | | | |
| 4. Парични еквиваленти | 1-0157 | | | | | | |
| Общо за група IV: | 1-0150 | 150 141 | 150 021 | | | | |
| V. Активи държани за продажба | 1-0160 | | 601 | | | | |
| ОБЩО ЗА РАЗДЕЛ "Б" (I+II+III+IV+V) | 1-0200 | 304 932 | 296 222 | | | | |
| ОБЩО АКТИВИ (А+Б): | 1-0300 | 2 065 240 | 2 005 387 | СОБСТВЕНИ КАПИТАЛ, МАЛЦИНСТВЕНО УЧАСТИЕ И ПАСИВИ (А+Б+В+Г): | 1-0800 | 2 065 240 | 2 005 387 |

Забележка: Да се посочи метода на осчетоводяване на инвестициите
 Cost метод в съответствие с промяната на МСС от 01.01.2005 г.

Дата на съставяне: 25 Април 2007 г.

Съставител:.....

Ръководител:.....



ОТЧЕТ ЗА ДОХОДИТЕ

Име на отчетното се предприятие: БЪЛГАРСКА
ТЕЛЕКОМУНИКАЦИОННА КОМПАНИЯ - АД
Вид на отчет: Несомосидирен

ЕНК по БУЛИСТАТ-831642181
ПГ-05-


Отчетен период: 1 Януари - 31 Март 2007 година

(в хил. лв.)

| РАЗХОДИ | Код на реда | Тезисен период | | ПРИХОДИ | Код на реда | Тезисен период | |
|--|-------------|----------------|---------|--|-------------|----------------|---------|
| | | 1 | 2 | | | 1 | 2 |
| A. Разходи за дейността | | | | A. Приходи от дейността | | | |
| <i>I. Разходи по икономически елементи</i> | | | | <i>I. Притоци приходи от продажби и:</i> | | | |
| 1. Разходи за материал | 2-1130 | 11 449 | 14 711 | 1. Продажби | 2-1551 | 101 | 1 830 |
| 2. Разходи за външни услуги | 2-1130 | 73 653 | 69 186 | 2. Соби | 2-1552 | 16 | 9 |
| 3. Разходи за амортизации | 2-1160 | 34 954 | 32 112 | 3. Услуги | 2-1560 | 342 530 | 246 083 |
| 4. Разходи за възмезджения | 2-1140 | 23 910 | 29 163 | 4. Други | 2-1556 | 4 814 | 1 647 |
| 5. Разходи за отпусковани | 2-1150 | 6 871 | 9 848 | Общо за група I: | 2-1610 | 247 481 | 249 549 |
| 6. Възникваща стойност на продадени активи (без продажби) | 2-1010 | 1 932 | 230 | | | | |
| 7. Намаление на запасите от продукция и незавършено производство | 2-1030 | 379 | | II. Приходи от финансиранни | | | |
| 8. Други, в т.ч. осесеня на активи | 2-1170 | 7 639 | 6 506 | в т.ч. от правителството | 2-1620 | | |
| 9. Други | 2-1171 | | | III. Финансови приходи | | | |
| Общо за група I: | 2-1100 | 160 029 | 161 746 | 1. Приходи от лихви | 2-1710 | 717 | 435 |
| | | | | 2. Приходи от дивиденди | 2-1721 | | 809 |
| II. Финансови разходи | | | | 3. Положителни разлики от операции с финансови активи и инструменти | 2-1730 | | 1 819 |
| 1. Разходи за лихви | 2-1210 | 6 227 | 10 160 | 4. Положителни разлики от промяна на валутни курсове | 2-1740 | 186 | 572 |
| 2. Отрицателни разлики от операции с финансови активи и инструменти | 2-1230 | 100 | | 5. Други | 2-1745 | | |
| 3. Отрицателни разлики от промяна на валутни курсове | 2-1230 | 277 | 335 | Общо за група III: | 2-1700 | 903 | 3 635 |
| 4. Други | 2-1240 | 56 | 77 | | | | |
| Общо за група II: | 2-1200 | 6 660 | 10 572 | | | | |
| B. Общо разходи за дейността (I + II) | 2-1300 | 166 689 | 172 318 | B. Общо приходи от дейността (I + II + III): | 2-1600 | 248 384 | 253 184 |
| B. Печалба от дейността | 2-1310 | 81 695 | 80 866 | B. Загуба от дейността | 2-1810 | | |
| III. Дял от печалбата на акционерни и свързани предприятия | 2-1250-1 | | | <i>IV. Дял от загуби на акционерни и свързани предприятия, осесенявания на извади на собственост</i> | | | |
| IV. Извънредни разходи | 2-1250 | | | Y. Извънредни приходи | 2-1810-1 | | |
| I. Общо разходи (I+ II + IV) | 2-1350 | 166 689 | 172 319 | I. Общо приходи (B + IV + V) | 2-1750 | 248 384 | 253 184 |
| I. Печалба преди облагане с данъци | 2-1400 | 81 695 | 80 865 | II. Загуба преди облагане с данъци | 2-1850 | | |
| <i>II. Разходи за данъци</i> | 2-1450 | 8 204 | 12 041 | | | | |
| 1. Разходи за текущи корпоративни данъци върху печалбата | 2-1451 | 8 408 | 10 343 | | | | |
| 2. Разход (инкомон) на отсрочени корпоративни данъци върху печалбата | 2-1452 | 204 | 1 698 | | | | |
| 3. Други | 2-1453 | | | | | | |
| Е. Печалба след облагане с данъци (I - V) | 2-0454 | 73 491 | 68 824 | Е. Загуба след облагане с данъци (I + V) | 2-0455 | | |
| В. т.ч. за малцинствено участие | 2-0454-1 | | | В. т.ч. за малцинствено участие | 2-0455-1 | | |
| Ж. Нетна печалба за периода | 2-0454-2 | 73 491 | 68 824 | Ж. Нетна загуба за периода | 2-0455-2 | | |
| Всичко (I + V + Е): | 2-1500 | 248 384 | 253 184 | Всичко (I + Е): | 2-1900 | 248 384 | 253 184 |

Дата на съставяне: 25 Април 2007 г.

Съставител:



Ръководител:

[Signature]

ОТЧЕТ ЗА ПАРЧИНТЕ ПОТОЦИ ПО ПРЕКИЯ МЕТОД

Име на отчитаното се предприятие: БЪЛГАРСКА ТЕЛЕКОМУНИКАЦИОННА КОМПАНИИ

ЕИК по БУЛСТАТ 831 642 181

АД

Вид на отчета: Некоординиран

ПФ-05

Отчетен период: 1 Януари - 31 Март 2007 година


(в хил. лв.)

| ПАРЧИННИ ПОТОЦИ | | Иск на разл | Текущ период | Преходен период |
|--|----------|-------------|--------------|-----------------|
| а | | | | |
| А. Парчинен поток от оперативна дейност | | | | |
| 1. Постъпления от клиент | 3-2201 | 273 478 | 109 866 | 105 261 |
| 2. Плащания на доставящи | 3-2201-1 | - | - | - |
| 3. Плащания/постъпления, свързани с финансови активи, държани с цел търговия | 3-2202 | - | - | - |
| 4. Плащания, свързани с възматржаване | 3-2203 | 27 672 | - | - |
| 5. Плащания/възстановени данък (без корпоративен данък върху печалбата) | 3-2206 | 30 439 | - | - |
| 6. Плащания корпоративни данък върху печалбата | 3-2206-1 | 11 516 | - | - |
| 7. Получени лихви | 3-2204 | 1 056 | - | - |
| 8. Плащания Банкови такси и лихви върху краткосрочни заем за оборотни средства | 3-2204-1 | - | - | - |
| 9. Курсови разлик | 3-2205 | 99 | - | - |
| 10. Други постъпления/плащания от оперативна дейност | 3-2208 | 4 430 | - | - |
| Б. Парчинен поток от инвестиционна дейност (А): | | | | |
| 1. Постъпки на дълготрайни активи | 3-2301 | 46 789 | - | - |
| 2. Постъпления от продажба на дълготрайни активи | 3-2301-1 | - | - | - |
| 3. Предоставени заем | 3-2302 | - | - | - |
| 4. Възстановени (платени) предоставени заем, в т.ч. по финансов лизвнинг | 3-2302-1 | 1 561 | - | - |
| 5. Получени лихви по предоставени заем | 3-2302-2 | 36 000 | - | - |
| 6. Получка на инвестиции | 3-2302-3 | - | - | - |
| 7. Постъпления от продажба на инвестиции | 3-2302-4 | - | - | - |
| 8. Получени дивиденди от инвестиции | 3-2303 | - | - | - |
| 9. Курсови разлик | 3-2305 | - | - | - |
| 10. Други постъпления/плащания от инвестиционна дейност | 3-2306 | - | - | - |
| В. Парчинен поток от финансова дейност | | | | |
| 1. Постъпления от емтиране на ценни книжа | 3-2401 | - | - | - |
| 2. Плащания при обратно придобяване на ценни книжа | 3-2401-1 | - | - | - |
| 3. Постъпления от заем | 3-2403 | - | - | - |
| 4. Плащания заем | 3-2403-1 | - | - | - |
| 5. Плащания задължения по лизвнингови договори | 3-2405 | - | - | - |
| 6. Плащания лихви, такси, комисион по заем с инвестиционно предназначение | 3-2404 | 6 042 | - | - |
| 7. Плащания дивиденди | 3-2404-1 | - | - | - |
| 8. Други постъпления/плащания от финансова дейност | 3-2407 | - | - | - |
| Г. Изменения на парчинте средства през периода (А+Б+В): | | | | |
| 3-2500 | 6 042 | 120 | - | 32 |
| Д. Парчинта средства в началото на периода | | | | |
| 3-2600 | 150 021 | 150 141 | - | 123 827 |
| Е. Парчинта средства в края на периода, в т.ч.: | | | | |
| 3-2700 | 150 141 | 99 595 | - | 123 795 |
| наличност в кеша и по Банков сметки | | | | |
| 3-2700-1 | 99 595 | 99 595 | - | 123 453 |
| 3-2700-2 | 50 546 | - | - | 342 |

Дата на съставяне: 27 Април 2007 г.

Съставител:

П.Ковачев



ОТЧЕТ ЗА ИЗМЕНЕНИЯ В СОБСТВЕННИ КАПИТАЛ

Име на отчетното се предприятие: БЪЛГАРСКА
ТЕЛЕКОМУНИКАЦИОННА КОМПАНИИ - АД

Отчетен период - 1 Януари- 31 Март 2007 година
Неконтиниран

ЕИК по БУЛСТАТ 831642181
ПТ-05-

(в млн. лв.)

| ПОКАЗАТЕЛИ | Код на реда | Основен капитал | Резерви | | | | | | Издръжани печалби/загуби | | Резерв от преходи | Общо собствени капитал | Минимално участие |
|--|-------------|-----------------|-------------------------------------|-------------------------------------|----------------|--------|---------|---------|--------------------------|----------|-------------------|------------------------|-------------------|
| | | | преходи от еликсия (непенси резерв) | резерв от неосигурени или осигурени | целови резерви | | | печалба | загуба | | | | |
| | а | 1 | 2 | 3 | 4 | 5 | 6 | 7 | 8 | 9 | 10 | 11 | |
| Код на реда - б | | | | | | | | | | | | | |
| Създадено в началото на отчетния период | 4-01 | 1-0410 | 1-0410 | 1-0422 | 1-0424 | 1-0425 | 1-0426 | 1-0427 | 1-0428 | 4-0426-1 | 1-0400 | 1-0400-1 | |
| Промени в началните стойности: | 4-15 | - | 64 274 | 42 082 | 28 876 | - | 353 132 | 283 080 | - | - | 1 323 345 | - | |
| Ефект от промени в счетоводната политика | 4-15-1 | - | - | - | - | - | - | - | - | - | - | - | |
| Финансовата политика | 4-15-2 | - | - | - | - | - | - | - | - | - | - | - | |
| Коригиращо създание в началото на отчетния период | 4-01-1 | 551 901 | 64 274 | 42 082 | 28 876 | - | 353 132 | 283 080 | - | - | 1 323 345 | - | |
| Нетна печалба/загуба за периода | 4-05 | - | - | - | - | - | - | 73 491 | - | - | 73 491 | - | |
| 1. Разпределение на печалбата за: | 4-06 | - | - | - | - | - | - | - | - | - | - | - | |
| дивиденди | 4-07 | - | - | - | - | - | - | - | - | - | - | - | |
| други | 4-07-1 | - | - | - | - | - | - | - | - | - | - | - | |
| 2. Преходи на загуби | 4-08 | - | - | - | - | - | - | - | - | - | - | - | |
| 3. Последващи оценки на дълготрайни материални и нематериални активи, в т.ч. | 4-09 | - | - | - | - | - | - | - | - | - | - | - | |
| увеличения | 4-10 | - | - | - | - | - | - | - | - | - | - | - | |
| намаления | 4-11 | - | - | - | - | - | - | - | - | - | - | - | |
| 4. Последващи оценки на финансови активи и лихвености, в т.ч. | 4-12 | - | - | - | - | - | - | - | - | - | - | - | |
| увеличения | 4-13 | - | - | - | - | - | - | - | - | - | - | - | |
| намаления | 4-14 | - | - | - | - | - | - | - | - | - | - | - | |
| 5. Ефект от отсрочени данни | 4-16-1 | - | - | - | - | - | - | - | - | - | - | - | |
| 6. Други изменения | 4-16 | - | - | - | - | - | 833 | - | - | - | 833 | - | |
| Създадено към края на отчетния период | 4-17 | 551 901 | 64 274 | 42 082 | 28 876 | - | 353 985 | 356 571 | - | - | 1 397 689 | - | |
| 7. Промени от преходи на годишни финансови отчети на предприятията в групата | 4-18 | - | - | - | - | - | - | - | - | - | - | - | |
| 8. Промени от преименуване на финансови отчети при сдружавания | 4-19 | - | - | - | - | - | - | - | - | - | - | - | |
| Собствени капитал | 4-20 | 551 901 | 64 274 | 42 082 | 28 876 | - | 353 985 | 356 571 | - | - | 1 397 689 | - | |
| Към края на отчетния период | | | | | | | | | | | | | |

Дата на съставяне: 25 Април 2007 г.

Съставен:

Посколен:

Б. ЗАДЪЛЖЕНИЯ

| ПОКАЗАТЕЛИ | Код на реда | Степен на изискуемост | | | Стойност на обезпечението |
|--|-------------|-----------------------|--------------|-------------|---------------------------|
| | | до 1 година | над 1 година | до 1 година | |
| | | а | б | в | г |
| Други | 6-2143-1 | | | | 4 |
| 2. Задължения по получени заемни средства от банки и небанкови финансови институции, в т.ч.: | 6-2144 | | | | |
| - към банки, в т.ч.: | 6-2145 | | | | |
| - просрочени | 6-2146 | | | | |
| - небанкови финансови институции, в т.ч. | 6-2144-1 | | | | |
| - просрочени | 6-2144-2 | | | | |
| 3. Текуща част от нетекущите задължения: | 6-2161-1 | 46 568 | 46 568 | 46 568 | |
| - по ЗУНК | 6-2161-2 | | | | |
| - по обикновенни заемни | 6-2161-3 | | | | |
| - по получени дългосрочни заемни средства от банки и небанкови финансови институции | 6-2161-4 | 46 568 | 46 568 | 46 568 | |
| - други | 6-2161-5 | | | | |
| 4. Текущи задължения: | 6-2148 | 116 253 | 116 253 | 116 253 | |
| - задължения по търговски заемни | 6-2147 | 11 445 | 11 445 | 11 445 | |
| - задължения към доставчици и клиенти | 6-2149 | 61 678 | 61 678 | 61 678 | |
| - задължения по получени аванси | 6-2150 | 3 857 | 3 857 | 3 857 | |
| - задължения към персонала | 6-2151 | 18 620 | 18 620 | 18 620 | |
| - данъчни задължения, в т.ч.: | 6-2152 | 14 974 | 14 974 | 14 974 | |
| - корпоративен данък върху печалбата | 6-2154 | 2 237 | 2 237 | 2 237 | |
| - данък върху добавената стойност | 6-2155 | 6 741 | 6 741 | 6 741 | |
| - други данъци | 6-2156 | 5 996 | 5 996 | 5 996 | |
| - задължения към осигурителни предприятия | 6-2157 | 5 679 | 5 679 | 5 679 | |
| 5. Други краткосрочни задължения | 6-2161 | 14 263 | 14 263 | 14 263 | |
| Всичко за III: | 6-2170 | 182 911 | 182 911 | 182 911 | |
| ОБЩО ЗАДЪЛЖЕНИЯ (I+II+III): | 6-2180 | 667 551 | 667 551 | 667 551 | 484 640 |

В. ПРОВИЗИИ


| ПОКАЗАТЕЛИ | Код на реда | В началото на годината | Увеличение | Намаляване | В края на периода |
|---|-------------|------------------------|------------|------------|-------------------|
| | а | б | в | г | д |
| 1. Провизии за правни задължения | 6-2210 | 199 | | | 183 |
| 2. Провизии за конструктивни задължения | 6-2220 | 10 000 | | | 9 520 |
| 3. Други провизии | 6-2230 | | | | - |
| Обща сума (1+2+3): | 6-2240 | 10 199 | | | 9 703 |

Вземанията и задълженията от и към чужбина се посочват в отделна справка за всяка страна.

Дата на съставяне: 25 Април 2007 г.

Съставител:

Ръководител:



СПРАВКА
ЗА ЦЕННИТЕ КНИЖКА

БЪЛГАРСКА ТЕЛЕКОМУНИКАЦИОННА КОМПАНИЯ-АД
Име на отчитаното се предприятие:
Отчетен период: 1 Януари-31 Март 2007 година - Не консолидиран

ЕИК по БУЛИСТАТ 831642181
ПГ-05-

(в хил. лв.)




| ПОКАЗАТЕЛИ | Код на реда | Вид и брой на ценните книжки | | | Стойност на ценните книжки | | | Преоценена стойност (4+5-6) | |
|---|-------------|------------------------------|-----------------|---------------|----------------------------|------------|-----------|-----------------------------|---|
| | | обикновени | привилегировани | конвертируеми | отчетна стойност | увеличение | намаление | | |
| | а | б | 1 | 2 | 3 | 4 | 5 | 6 | 7 |
| I. Нечужди финансови активи в ценни книжки | | | | | | | | | |
| 1. Акции | 7-3031 | | | | | | | | - |
| 2. Облигации, в т.ч. облигационни облигации | 7-3035 | | | | | | | | - |
| 3. Държавни ценни книжки | 7-3035-1 | | | | | | | | - |
| 4. Други | 7-3036 | | | | | | | | - |
| Обща сума I: | 7-3040 | | | | | | | | - |
| II. Чужди финансови активи в ценни книжки | | | | | | | | | |
| 1. Акции | 7-3001 | | | | | | | | - |
| 2. Изкупени собствени акции | 7-3005 | | | | | | | | - |
| 3. Облигации | 7-3006 | | | | | | | | - |
| 4. Изкупени собствени облигации | 7-3007 | | | | | | | | - |
| 5. Държавни ценни книжки | 7-3008 | | | | | | | | - |
| 6. Държавни и други финансови инструменти | 7-3010-1 | | | | | | | | - |
| 7. Други | 7-3010 | | | | | | | | - |
| Обща сума II: | 7-3020 | | | | | | | | - |

Забележка: Предприятията, които притежават чуждестранни ценни книжки с характер на краткосрочни и дългосрочни инвестиции, съставят отделна справка за всяка страна.

Съставител:

Ръководител:

Дата на съставяне: 25 Април 2007 г.

СРПАРКА

за инвестициите в дъщерни, смесени, асоциирани и други предприятия

БЪЛГАРСКА ТЕЛЕКОМУНИКАЦИОННА КОМПАНИИ-АД

Име на отчитаното се предприятие:

Отчетен период: 1 Януари-31 Март 2007 година

ПТ-05-

ЕНК по БУЛСТАТ 831 642 181

ПРЕДВАРИТЕЛЕН НЕКОНСОЛИДИРАН

(в хил. лв.)

| Наименование и sediщe на предприятията, в които са инвестициите | | Код на реда | Размер на инвестицията | Процент на капиталата на другото предприятие | Инвестиция в ценни книжа, присти за търговия на фондова борса | Инвестиция в ценни книжа, присти за търговия на фондова борса |
|---|--|-------------|------------------------|--|---|---|
| А. В СТРАНАТА | | а | б | 1 | 2 | 3 |
| | | | | | | 4 |
| I. Инвестиции в дъщерни предприятия | | | | | | |
| 1. РТК-ЕООД- гр. София | | | 100 | | | |
| 2. БТК-НЕТ-ЕООД- гр. София | | | 794 | | | |
| 3. Вулфон-ЕАД- гр. София | | | 2 325 | | | |
| 3. БТК-Мобил-ЕООД- гр. София | | | 537 711 | | | |
| 4. БТК Секюрити-ЕООД- гр. София | | | 5 | 100 | | |
| 6 | | | | | | |
| II. Инвестиции в смесени предприятия | | | 540 835 | | | |
| 1. | | | | | | |
| 2. | | | | | | |
| III. Инвестиции в асоциирани предприятия | | | | | | |
| 1. | | | | | | |
| 2. | | | | | | |
| III. Инвестиции в асоциирани предприятия | | 8-4006 | | | | |
| 1. | | | | | | |
| 2. | | | | | | |
| III. Инвестиции в дъщерни предприятия | | 84011 | | | | |
| 1. | | | | | | |
| 2. | | | | | | |
| 3. | | | | | | |
| IV. Инвестиции в други предприятия | | | | | | |
| 1. СМБ-АД- гр. София | | | 20 | | | |
| 2. Софийска стокова борса- гр. София | | | 14 | | | |
| 3. Помощно стопанство Каменица | | | 5 | | | |
| IV. Инвестиции в други предприятия | | 8-4016 | 39 | | | |
| Обща сума IV: | | | | | | |
| Обща сума за страната (I+II+III+IV): | | 8-4025 | 540 874 | | | |
| Б. В ЧУЖБИНА | | | | | | |
| I. Инвестиции в дъщерни предприятия | | | | | | |
| 1. | | | | | | |
| 2. | | | | | | |
| II. Инвестиции в смесени предприятия | | | | | | |
| 1. | | | | | | |
| 2. | | | | | | |
| III. Инвестиции в асоциирани предприятия | | | | | | |
| 1. | | | | | | |
| 2. | | | | | | |
| IV. Инвестиции в други предприятия | | 8-4030 | | | | |
| 1. | | | | | | |
| 2. | | | | | | |
| Обща сума I: | | | | | | |
| II. Инвестиции в смесени предприятия | | | | | | |
| 1. | | | | | | |
| 2. | | | | | | |
| III. Инвестиции в асоциирани предприятия | | 8-4035 | | | | |
| 1. | | | | | | |
| 2. | | | | | | |
| IV. Инвестиции в други предприятия | | 8-4040 | | | | |
| 1. | | | | | | |
| 2. | | | | | | |
| Обща сума III: | | | | | | |
| IV. Инвестиции в други предприятия | | | | | | |
| 1. | | | | | | |
| 2. | | | | | | |
| 3. Интерсуптис- Русия | | | 160 | | | |
| 4. Сатърд | | | 143 | | | |
| Обща сума IV: | | 8-4045 | 303 | | | |
| Обща сума за чужбина (I+II+III+IV): | | 8-4050 | 303 | | | |

Съставител:

Дата на съставяне: 25 Април 2007 г.