

БАЛАНС

"МОНБАТ" АД

на

адрес

към

България, гр. София, ул. "Лайош Кошут" 9

31.12.2006 г.

А К Т И В			
Раздели, групи, статии		Сума (хил.лева)	
		текуща година	предходна година
а		1	2
A.	Нетекущи активи		
I.	Дълготрайни материални активи		
	Земи (терени)	5177	4238
	Сгради и конструкции	8607	8239
	Машини и оборудване	13744	7871
	Съоръжения	1434	949
	Транспортни средства	1328	800
	Обзавеждане и инвентар	1072	905
	Други дълготрайни материални активи		
	Разходи за придобиване и ликвидация на дълготрайни материални активи	909	158
	Общо за група I:	32271	23160
II.	Дълготрайни нематериални активи		
	Права върху собственост	20	104
	Програмни продукти	19	29
	Продукти от развойна дейност		
	Други дълготрайни нематериални активи		
	Общо за група II:	39	133
III.	Дългосрочни финансови активи		
	Дялове и участия, в т. ч. във:	0	0
	- дъщерни предприятия		
	- смесени предприятия		
	- асоциирани предприятия		
	- други предприятия		
	Инвестиционни имоти		
	Други дългосрочни ценни книжа		
	Дългосрочни вземания, в т. ч.:	0	0
	- от свързани предприятия		
	- търговски заеми		
	- други дългосрочни вземания		
	Общо за група III:	0	0
IV.	Търговска репутация		
	Положителна		
	Отрицателна		


П А С И В			
Раздели, групи, статии		Сума (хил.лева)	
		текуща година	предходна година
а		1	2
A.	Собствен капитал		
I.	Основен капитал	19500	14800
	Записан капитал		
	Невнесен капитал		
	Изкупени собствени акции		
	Общо за група I:	19500	14800
II.	Резерви		
	Премии от емисия	27965	
	Резерв от последващи оценки	7166	6502
	Целеви резерви	4321	4321
	- в т.ч. Общи резерви	4321	4321
	- в т.ч. Специализирани резерви		
	- в т.ч. Други резерви		
	Общо за група II:	39452	10823
III.	Финансов резултат		
	Натрупана печалба (загуба)	3441	0
	- в т.ч. Неразпределена печалба	3441	
	- в т.ч. Непокрита загуба		
	Текуща печалба (загуба)	7568	3441
	Общо за група III:	11009	3441
	Общо раздел А:	69961	29064
B.	Нетекущи пасиви		
I.	Дългосрочни задължения		
	Задължения към свързани предприятия		
	Задължения към финансови предприятия	605	13839
	- в т.ч. към банки	605	13839
	Задължения по търговски заеми	1067	2997
	Задължения по облигационни заеми		
	Отсрочени данъци	1589	1346
	Други дългосрочни задължения		
	Общо за група I:	3261	18182
II.	Приходи за бъдещи периоди и финансираня		
	Общо за раздел Б:	3261	18182

<i>Общо за група IV:</i>		<i>0</i>	<i>0</i>
<i>V.</i>	<i>Разходи за бъдещи периоди</i>		
Общо раздел А:		32310	23293
Б.	Текущи активи		
<i>I.</i>	<i>Материални запаси</i>		
	Материали	8327	5171
	Продукция	1066	2922
	Стоки	25	25
	Млади животни и животни за угояване		
	Дребни продуктивни животни		
	Незавършено производство	11467	9178
	Други материални запаси		
<i>Общо за група I:</i>		<i>20885</i>	<i>17296</i>
<i>II.</i>	<i>Краткосрочни вземания</i>		
	Вземания от свързани предприятия		
	Вземания от клиенти и доставчици	12033	9054
	Вземания по предоставени търговски заеми		
	Съдебни и присъдени вземания	979	979
	Данъци за възстановяване	2148	1186
	Други краткосрочни вземания	6048	1277
<i>Общо за група II:</i>		<i>21208</i>	<i>12496</i>
<i>III.</i>	<i>Краткосрочни финансови активи</i>		
	Финансови активи в свързани предприятия		
	Изкупени собствени дългови ценни книжа		
	Краткосрочни ценни книжа		
	Благородни метали и скъпоценни камъни		
	Други краткосрочни финансови активи		
<i>Общо за група III:</i>		<i>0</i>	<i>0</i>
<i>IV.</i>	<i>Парични средства</i>		
	Парични средства в брой	2121	1859
	Парични средства в банкови сметки	3605	677
	ДДС сметка	59	22
	Блокирани парични ср/ва	73	58
<i>Общо за група IV:</i>		<i>5858</i>	<i>2616</i>
<i>V.</i>	<i>Разходи за бъдещи периоди</i>	<i>340</i>	<i>118</i>
Общо за раздел Б:		48291	32526
Сума на актива (А+Б)		80601	55819
В.	Условни активи	0	0

В.	Текущи пасиви		
<i>I.</i>	<i>Краткосрочни задължения</i>		
	Задължения към свързани предприятия		
	Задължения към финансови предприятия		782
	- в т.ч. към банки		782
	Задължения към доставчици и клиенти	5667	4959
	Задължения по търговски заеми		1549
	Задължения към персонала	453	347
	Задължения към осигурителни предприятия	202	386
	Данъчни задължения	1057	507
	Други краткосрочни задължения		43
	Провизии		
<i>Общо за група I:</i>		<i>7379</i>	<i>8573</i>
<i>II.</i>	<i>Приходи за бъдещи периоди и финансираня</i>		
Общо раздел В:		7379	8573
Сума на пасива (А+Б+В)		80601	55819
Г.	Условни пасиви	0	0

Заверен съгласно
одиторски доклад

27.06.2007



РЪКОВОДИТЕЛ:

ОТЧЕТ ЗА ДОХОДИТЕ

"МОНБАТ" АД

ул. "Лайош Кошут" 9

2006 г.

на

адрес

за

Наименование на разходите	Сума (хил. лева)	
	текуща година	предходна година
a	1	2
A. Разходи за обичайна дейност		
I. Разходи по икономически елементи		
1 Разходи за материали	45695	31460
2 Разходи за външни услуги	8758	6239
3 Разходи за амортизации	4194	4559
4 Разходи за възнаграждения	5796	3871
5 Разходи за осигуровки	1614	1359
6 Други разходи	911	423
в т.ч.:		
- обезценка на активи		
- провизии		
Общо за група I:	66968	47911
II. Суми с корективен характер		
1 Балансова стойност на продадени активи (без продукция)	2501	711
2 Разходи за придобиване и ликвидация на дълготрайни активи по стопански начин	(896)	(562)
3 Изменения на запасите от продукция и незавършено производство	(432)	(5558)
4 Приплоди и прираст на животни		
5 Други суми с корективен характер		
Общо за група II:	1173	(5409)
III. Финансови разходи		
1 Разходи за лихви	1380	735
в т.ч. лихви към свързани предприятия		
2 Отрицателни разлики от операции с финансови активи и инструменти		
3 Отрицателни разлики от промяна на валутни курсове	351	698
4 Други разходи по финансови операции	215	113
Общо за група III:	1946	1546
Б. Общо разходи за дейността (I+II+III)	70087	44048
В. Печалба от обичайна дейност	8814	4095
IV. Извънредни разходи	12	
Г. Общо разходи (Б+IV)	70099	44048
Д. Счетоводна печалба	8815	4095
V. Разходи за данъци	1247	654
- Текуш Данък от печалбата	1004	584
- Други	243	70
Е. Печалба (Д-V)	7568	3441
Всичко (Г+V+E)	78914	48143

Наименование на приходите	Сума (хил. лева)	
	текуща година	предходна година
a	1	2
A. Приходи от обичайна дейност		
I. Нетни приходи от продажби на:		
1 Продукция	76828	46781
2 Стоки	582	792
3 Услуги	26	25
4 Други	1155	243
Общо за група I:	78591	47841
II. Приходи от финансираня	0	0
в т.ч. от правителството	0	0
III. Финансови приходи		
1 Приходи от лихви	17	2
в т.ч. лихви от свързани предприятия		
2 Приходи от участия		
в т.ч. дивиденди		
3 Положителни разлики от операции с финансови активи и инструменти		
4 Положителни разлики от промяна на валутни курсове	293	300
5 Други приходи от финансови операции		
Общо за група III:	310	302
Б. Общо приходи от дейността (I+II+III)	78901	48143
В. Загуба от обичайна дейност	0	0
IV. Извънредни приходи	13	
Г. Общо приходи (Б+IV)	78914	48143
Д. Счетоводна загуба	0	0
Е. Загуба (Д+V)	0	0
Всичко (Г+E)	78914	48143

Дата 25.06.2007

Съставител

Ръководител

Заверен съгласно
аудиторски доклад
27.06.2007




ОТЧЕТ ЗА ПАРИЧНИТЕ ПОТОЦИ ПО ПРЕКИЯ МЕТОД

на "МОНБАТ" АД
 адрес ул. "Дайови Кошут" 9
 за 2006 г. (хил. лева)


Наименование на паричните потоци	Текущ период			Предходен период		
	постъпле- ния	плащания	нетен поток	постъпле- ния	плащания	нетен поток
а	1	2	3	4	5	6
А. Парични потоци от основната дейност						
Парични потоци, свързани с търговски контрагенти	77346	66002	11344	45389	43653	1736
Парични потоци, свързани с краткосрочни финансови активи, държани за търговски цели			0			0
Парични потоци, свързани с трудови възнаграждения	144	7109	(6965)	84	4675	(4591)
Парични потоци, свързани с лихви, комисионни, дивиденди и други подобни			0			0
Парични потоци от положителни и отрицателни валутни курсови разлики	52	103	(51)	25	54	(29)
Платени и възстановени данъци върху печалбата		371	(371)		1105	(1105)
Плащания при разпределения на печалби			0			0
Парични потоци свързани с разчети с бюджета	8205	3096	5109	3784	2685	1099
Други парични потоци от основната дейност	13	655	(642)	72	355	(283)
Всичко парични потоци от основната дейност (А)	85760	77336	8424	49354	52527	(3173)
Б. Парични потоци от инвестиционната дейност						
Парични потоци, свързани с дълготрайни активи		3744	(3744)		971	(971)
Парични потоци, свързани с краткосрочни финансови активи			0			0
Парични потоци, свързани с лихви, комисионни, дивиденди и други подобни			0			0
Парични потоци от бизнескомбинации - придобивания			0			0
Парични потоци от положителни и отрицателни валутни курсови разлики			0			0
Други парични потоци от инвестиционната дейност			0			0
Всичко парични потоци от инвест. дейност (Б)	0	3744	(3744)	0	971	(971)
В. Парични потоци от финансовата дейност						
Парични потоци от емитиране и обратно придобиване на ценни книжа	27965		27965			0
Парични потоци от допълнителни вноски и връщането им на собствениците	4700		4700			0
Парични потоци, свързани с получени или предоставени заеми	17160	37688	(20528)	15740	8181	7559
Парични потоци от лихви, комисионни, дивиденди и други подобни	15	875	(860)	272	821	(549)
Плащания на задължения по лизингови договори		12501	(12501)		1234	(1234)
Парични потоци от положителни и отрицателни валутни курсови разлики			0			0
Други парични потоци от финансовата дейност		214	(214)		109	(109)
Всичко парични потоци от финансовата дейност (В)	49840	51278	(1438)	16012	10345	5667
Г. Изменение на паричните средства през периода (А+Б+В)	135600	132358	3242	65366	63843	1523
Д. Парични средства в началото на периода			2616			1093
Е. Парични средства в края на периода			5858			2616

Дата 25.06.2007

Ръководител:



Заверен съгласно
 одиторски доклад
 27.06.2007





ОТЧЕТ ЗА СОБСТВЕНИЯ КАПИТАЛ

на "МОНБАТ" АД
 адрес ул. "Лайон Кошут" 9
 за 2006 г. (хил. лева)

Показатели	Основен капитал	Резерви				Финансов резултат			Резерв от преводи	Общо собствен капитал
		Премии от емисия	Резерв от последващ и оценки на активи и пасиви	Общи	Специализирани резерви	Други	Печалба	Загуба		
<i>a</i>	<i>1</i>	<i>2</i>	<i>3</i>	<i>4</i>	<i>5</i>	<i>6</i>	<i>7</i>	<i>8</i>	<i>9</i>	<i>10</i>
Салдо в началото на отчетния период	14800		6502	4321			3441			29064
1 Изменения за сметка на собствените в т.ч.:	0	4700	0	0	0	0	0	0	0	4700
увеличение		4700								4700
намаление										0
2 Финансов резултат за текущия период										
3 Разпределения на печалба										
в т.ч. за дивиденди										
4 Покриване на загуба										
5 Последващи оценки на ДМА в т.ч.:	0	0	664	0	0	0	0	0	0	664
увеличение			664							664
намаление										0
6 Последващи оценки на финансови активи и инструменти в т.ч.:	0	0	0	0	0	0	0	0	0	0
увеличение										0
намаление										0
7 Промени в счетоводната политика, грешки и др.										0
8 Други изменения в собствения капитал		27965								27965
Салдо към края на отчетния период	14800	32665	7166	4321	0	0	11009	0	0	69961
9 Промени от преводи на годишни финансови отчети на предприятия в чужбина										0
10 Промени от преизчисляване на финансови отчети при свръх инфлация										0
Преизчислен собствен капитал към края на отчетния период	14800	32665	7166	4321	0	0	11009	0	0	69961

Дата 25.06.2007

Заверен съгласно
 ОДИТОРСКИ ДОКЛАД
 27.06.2007

Съставител:
 Ръководител:



Справка за дълготрайните (дългосрочни) активи

на "МОНБАТ" АД

към 31.12.2006 г.

(млн. лева)


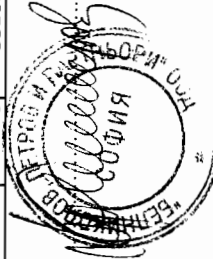
Показатели	Отчетна стойност на дълготрайните активи:							Преоценка			Амортизация				Последваща оценка		Преоценка в края на периода (11+12-13)	Балансова стойност в края на периода (7-14)		
	активи:							оценка			в края на периода (8+9-10)				увеличение					
	в начало на периода	на постъпите през периода	на излезите през периода	на края на периода (1+2-3)	увеличение	намаляване	оценка	увеличение	намаляване	в начало на периода	на края на периода	намаляване	увеличение	намаляване	увеличение					
I. Дълготрайни материални активи																				
1 Земи (терени)	4238	955	680	4513	664		5177											0	5177	
2 Сгради и конструкции	9286	1007	428	9865			9865											1258	8607	
3 Машини и оборудване	24677	9294	481	33490			33490											19746	13744	
4 Съоръжения	1116	533		1649			1649											215	1434	
5 Транспортни средства	1548	831	114	2265			2265											937	1328	
6 Стада				0			0											0	0	
7 Други дълготрайни материални активи	1282	382	27	1637			1637											565	1072	
Общо за група I:	42147	13002	1730	53419	664	0	54083	0	19145	4081	505	22721	0	0	0	0	0	22721	31362	
II. Дълготрайни нематериални активи																				
1 Права върху собственост	946			946			946												926	20
2 Програмни продукти	112	18		130			130											111	19	
3 Продукти от развойна дейност				0			0											0	0	
4 Други дълготрайни нематериални активи	2			2			2											2	0	
Общо за група II:	1060	18	0	1078	0	0	1078	0	927	112	0	1039	0	0	0	0	0	1039	39	
III. Дългосрочни финансови активи (без дългосрочни вземания)																				
1 Дялове и участия, в т. ч. във:	0	0	0	0	0	0	0	0	0	0	0	0	0	0	0	0	0	0	0	
- дъщерни предприятия				0			0												0	
- смесени предприятия				0			0												0	
- асоциирани предприятия				0			0												0	
- други предприятия				0			0												0	
2 Инвестиционни имоти				0			0												0	
3 Други дългосрочни ценни книжа				0			0												0	
Общо за група III:	0	0	0	0	0	0	0	0	0	0	0	0	0	0	0	0	0	0	0	
IV. Търговска репутация																				
1 Положителна				0			0												0	
2 Отрицателна				0			0												0	
Общо за група IV:	0	0	0	0	0	0	0	0	0	0	0	0	0	0	0	0	0	0	0	
Общ сбор (I+II+III+IV)	43207	13020	1730	54497	664	0	55161	0	20072	4193	505	23760	0	0	0	0	0	23760	31401	

Дата 25.06.2007

Заверен съгласно
Одиторски доклад

27.06.2007

Съставител:



Справка за вземанията, задълженията и провизиите

на "МОНБАТ" АД

към 31.12.2006 г.

А. ВЗЕМАНИЯ

(хил. лева)

Показатели а	Общ размер 1	Степен на ликвидност	
		до 1 година 2	над 1 година 3
I. Невнесен капитал			0
II. Дългосрочни вземания			
1. Вземания от свързани предприятия, в т.ч.:	0	0	0
- предоставени заеми			
- други			
2. Вземания от предоставени търговски заеми			
3. Други дългосрочни вземания в т.ч.:	0	0	0
- финансов лизинг			
- дългосрочни аванси			
- други			
Всичко за II:	0	0	0
III. Краткосрочни вземания			
1. Вземания от свързани предприятия в т.ч.:	0	0	0
- предоставени заеми			
- от продажби			
- други			
2. Вземания от клиенти	10407	10407	
3. Вземания от предоставени аванси	1626	1626	
4. Вземания от предоставени търговски заеми			
5. Съдебни вземания	979		979
6. Присъдени вземания			
7. Данъци за възстановяване в т.ч.:	2148	2148	0
- данък за общините			
- данък върху печалбата			
- данък върху добавената стойност	2148	2148	
- възстановени данъчни временни разлики			
- други данъци			
8. Други краткосрочни вземания в т.ч.:	6048	6048	0
- по рекламации			
- по липси и начети			
- от социалното осигуряване			
- други	6048	6048	
Всичко за III:	21208	20229	979
Общо вземания: (I+II+III)	21208	20229	979

Б. ЗАДЪЛЖЕНИЯ

(хил. лева)

Показатели а	Общ размер 1	Степен на изискуемост		Стойност на обезпечението 4
		до 1 година 2	над 1 година 3	
I. Дългосрочни задължения				
1. Задължения към свързани предприятия, в т.ч. от:	0	0	0	0
- заеми				
- доставки на активи и услуги				
2. Задължения по получени банкови заеми, в т.ч.	605	0	605	0
- редовни заеми	605		605	
- просрочени до 3 години				
- просрочени над 3 години				
3. Задължения по получени търговски заеми	1067		1067	
4. Задължения по облигационни заеми				
5. Задължения по получени аванси				
6. Отсрочени данъци	1589		1589	
7. Други дългосрочни задължения в т.ч.:				
- финансов лизинг				
Всичко за I:	3261	0	3261	0

II. Краткосрочни задължения				
1. Задължения към свързани предприятия, в т.ч. за:				
- доставени активи и услуги				
- дивиденди				
2. Задължения към финансови предприятия, в т.ч.				
- към банки				
- просрочени				
3. Задължения към доставчици и клиенти	5319	5319		
4. Задължения по получени търговски заеми				
5. Получени аванси	348	348		
6. Задължения към персонала	453	453		
7. Задължения към социалното осигуряване	202	202		
- социално осигуряване	175	175		
- здравно осигуряване	27	27		
- други				
8. Данъчни задължения в т.ч.:	1057	700	357	
- данък за общините				
- данък върху печалбата	700	700		
- данък върху добавената стойност				
- други данъци	357		357	
9. Други краткосрочни задължения				
- неплатени лихви				
Всичко за II:	7379	7022	357	0
Общо задължения: (I+II)	10640	7022	3618	0

В. ПРОВИЗИИ

(хил. лева)

Показатели	В началото на годината	Увеличение	Намаление	В края на годината
а	1	2	3	4
1. Провизии за правни задължения	0	0	0	0
2. Провизии за конструктивни задължения	0	0	0	0
3. Други провизии				0
Обща сума: (1+2+3)	0	0	0	0

Дата: 25.06.2007


Съставител:



Ръководител:



Заверен съгласно
одиторски доклад
27.06.2007



Справка за ценните книжа

на "МОНБАТ" АД
към 31.12.2006 г.

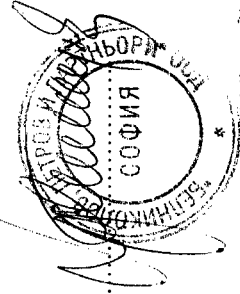
(ХИЛ. ЛВ.)

Показатели	Вид и брой на ценните книжа			Стойност на ценните книжа					в това число:		
	обикновени	привилегирани	конвертируеми	отчетна стойност	увеличение	намаление	преоценена стойност (4+5-6)	инвестиции от техн. резерви	8	инвестиции от други резерви	9
а	1	2	3	4	5	6	7	8	9		
I. Краткосрочни финансови активи в ценни книжа											
1. Акции											
2. Изкупени собствени акции											
3. Облигации											
4. Изкупени собствени облигации											
5. Държавни ценни книжа											
Всичко за I:	0	0	0	0	0	0	0	0	0	0	
II. Дългосрочни финансови активи в ценни книжа											
1. Акции											
2. Облигации											
3. Държавни ценни книжа											
4. Инвестиционни бонове											
5. Други документи и права											
Всичко за II:	0	0	0	0	0	0	0	0	0	0	


Дата: 25.06.2007

Съставител:

Ръководител:



Заверен съгласно
ОДИТОРСКИ ДОКЛАД
27.06.2007




Справка за участията в капиталите на други предприятия


на "МОНБАТ" АД
към 31.12.2006 г.

Заверен съгласно
одиторски доклад
27.06.2007
(хил. лв.)

Наименование и седалище на предприятието, в които са съучастията а	Размер на съучастието 1	Процент на съучастие в 2	Съучастие в ценни книжа, приети за 3	Съучастие в ценни книжа, неприети за 4
A. В страната				
<i>I. В дъщерни предприятия</i>				
1				
2				
3				
4				
Обща сума I:	0		0	0
<i>II. В смесени предприятия</i>				
1				
2				
3				
4				
Обща сума II:	0		0	0
<i>III. В асоциирани предприятия</i>				
1				
2				
3				
4				
Обща сума III:	0		0	0
<i>IV. В други предприятия</i>				
1				
2				
3				
4				
Обща сума IV:	0		0	0
Общо сума за страната (I+II+III+IV) :	0		0	0
A. В чужбина				
<i>I. В дъщерни предприятия</i>				
1.				
2.				
3.				
4.				
Обща сума I:	0		0	0
<i>II. В смесени предприятия</i>				
1				
2				
3				
4				
Обща сума II:	0		0	0
<i>III. В асоциирани предприятия</i>				
1				
2				
3				
4				
Обща сума III:	0		0	0
<i>IV. В други предприятия</i>				
1				
2				
3				
4				
Обща сума IV:	0		0	0
Общо сума за чужбина (I+II+III+IV) :	0		0	0

Дата: 25.06.2007

Съставител: 



Ръководител: 