

Холдинг “Варна А” АД
Консолидиран финансов отчет
31 декември 2006 г.

Grant Thornton 



Съдържание

	Страница
Консолидиран баланс	2
Консолидиран отчет за доходите	4
Консолидиран отчет за паричните потоци	5
Консолидиран отчет за промените в собствения капитал	6
Пояснения към консолидирания финансов отчет	7

Консолидиран Баланс

	Пояснение	2006	2005
		'000 лв.	'000 лв.
Активи			
Дълготрайни активи			
Имоти, машини, съоръжения и оборудване	7	6 186	3 814
Нематериални активи	8	2	3
Известията в асоциираните предприятия	5.2	4 501	7 416
Дългосрочни финансови активи	9	2 208	12
Активи по отсрочени данъци	10	12	14
		12 909	11 379
Краткотрайни активи			
Материални запаси	11	317	1 016
Предоставени аванси	-12	24 477	-
Вземания от свързани предприятия	30.1	583	127
Търговски вземания и други вземания	13	408	737
Давателни вземания	14	87	157
Парични средства	15	443	3 514
		26 315	5 581
Общо активи		39 224	16 960

Обставител: 
 /Христина Апостолова/


Дата: 14.06.2007 г.

Завършил: 
 /Христина Апостолова/
 Регистриран одитор




 /Благовест Енева/


 /Добромир Кевчев/



Консолидиран баланс

	Положение	2006	2005
		'000 лв.	'000 лв.
Собствен капитал			
Собствен капитал, принадлежищ на водещият холдинг на Холдинг „Варна А“ АД			
Основен капитал	16	1 000	1 000
Резерв	17	1 183	1 194
Процесният резерв	18	192	190
Финансов резултат от предходни периоди		10 268	8 564
Текущ финансов резултат		1 551	1 739
		14 194	13 687
Мнозинствено участие		945	1 220
Общо собствен капитал		15 139	14 907
Пасиви			
Дългосрочни пасиви			
Задължения по облигационен заем	19	19 432	-
Отсрочени дивиденди пасиви	10	38	13
		19 470	13
Краткосрочни пасиви			
Търговски и други задължения	20.1	2 915	754
Задължения към свързани предприятия	30.2	505	558
Задължения към персонал и осигурителни предприятия	20.2	644	316
Задължения за акции по облигационен заем	20.4	317	-
Краткосрочни финансови задължения	20.3	184	389
Други задължения	20.5	50	63
		4 615	2 120
Общо пасиви		24 085	2 171
Общо капитал и пасиви		39 224	16 981

Съставител:
 /Нела Антонова/

Ил. директор:
 /Ивано Багданов/


Дата: 14.06.2007 г.

Заверил:
 /Иван Антонов/
 Регистриран администратор



Администратор:
 /Доброслав Антонов/

Положенията от стр.7 до стр.35 са изразени чрез от Консолидиран финансов отчет.





Консолидирани отчет за доходите

Приход / разход	Прирастване	2006	2005
		’000 лв.	’000 лв.
Приход от дейността	21	3 439	2 351
Печалба от продажба на недвижими	22	1 886	1 014
Печалба от продажба на нетекучи активи	23	25	382
Резултат от престояване на инвестициите по метода на собствения капитал	5.2	8	1 223
Общо приходи		5 358	5 170
Разход за материал		(1 837)	(1 814)
Разход за външни услуги		(283)	(461)
Разход за персонал	24	(1 116)	(1 293)
Разход за амортизации		(176)	(217)
Себестойност на продадени стоки		(1)	-
Други оперативни разходи	25	(131)	(154)
Разход за придобиване на нетекучи активи		102	109
Изменение запасите от продукция и незавършено производство		24	106
Финансов разход		(33)	(27)
Приход/разход за данък, нетно	26	(308)	77
Всички разходи		(3 759)	(3 674)
Печалба преди облагане с данък		1 599	1 796
Разход за данък	27	10	(51)
Печалба за периода		1 609	1 745
Печалба на групата		1 551	1 739
Печалба на малцинственият учесник		58	6

		2006	2005
		лв.	лв.
Доход на акцион	29	1 55	1 74
Състоятелна			
	/Нели Анастасова/		/Марио Баланджов/

Дата: 14.06.2007 г.

Завърна:



Повсякнята от стр.7 до стр.35 са неразделна част от Консолидирани финансов отчет.

Консолидирани отчет за промените в собствения капитал

	Капитал, принадлежащ на Групата				Минимален ставен участък	Общо капитал
	Акционерен капитал	Процентуални резерви	Резерви	Финансов резултат		
	'000 лв.	'000 лв.	'000 лв.	'000 лв.		
Състо към 1 януари 2005	1 000	925	1 188	9 204	1 336	13 653
Промяна в съставната политика	-	-	-	(38)	(31)	(76)
Разпределени дивиденди	-	-	-	(200)	(1)	(202)
Нетен резултат за периода	-	-	-	1 739	6	1 745
Изменение на малцинственият участък в нетните активи	-	-	-	-	(51)	(51)
Увеличение на резервите	-	-	37	-	-	37
Намаление на резервите	-	(235)	(31)	-	(31)	(297)
Други промени в капитала	-	-	-	(2)	-	(2)
Състо към 31 декември 2005	1 000	690	1 194	10 703	1 221	14 807
Състо към 1 януари 2006	1 000	690	1 194	10 703	1 221	14 807
Разпределени на печалбата, в т.ч.:	-	-	-	(426)	-	(426)
- таксови	-	-	-	(426)	-	(426)
Нетен резултат за периода	-	-	-	1 551	51	1 609
Увеличение на резервите	-	-	2	-	-	2
Намаление на резервите	-	(498)	(13)	-	-	(511)
Други промени в капитала	-	-	-	(9)	(133)	(142)
Състо към 31 декември 2006	1 000	192	1 183	11 819	944	15 139

Съставител:
 /Неля Ангелова/

Изп. директор:
 /Милчо Калеминков/


Дата: 14.06.2007 г.

Завършил:

0488
 Директор
 Добрица Ангелова



Директор:
 /Добрица Ангелова/



Консолидиран отчет за паричните потоци

	Положение	
	2006 '000 лв.	2005 '000 лв.
Оперативна дейност		
Постъпления от продажби	4 159	2 985
Платения на доставчици	(2 857)	(2 686)
Платения към персонала и осигурителни институции	(1 170)	(1 366)
Възстановени данъци	190	186
Платени данъци	(60)	(92)
Платени данъци върху печалбата	(5)	-
<u>Други плащания от оперативна дейност</u>	<u>(153)</u>	<u>(138)</u>
Нетен паричен поток от оперативна дейност	104	(131)
Инвестиционна дейност		
Продажба на дълготрайни активи	153	76
Придобиване на дълготрайни активи	(924)	(91)
Продажба на финансови активи	7 489	2 781
Придобиване на финансови инструменти	(29 164)	(118)
Платения по бизнес комбинации	(39)	-
<u>Други постъпления от инвестиционна дейност</u>	<u>91</u>	<u>-</u>
Нетен паричен поток от инвестиционна дейност	(22 384)	3 341
Финансова дейност		
Постъпления от получени и предоставени заеми	236	281
Платения по получени и предоставени заеми	(611)	(359)
Получени заеми от свързани лица, извън възможностите група	117	2
Постъпления от акции	131	71
Платения на акции	(45)	(52)
Постъпления от съхраняване на облигации	19 558	-
Такси по облигационни системи	(117)	-
Платения по лицензионни договори	(24)	-
Изплатени дивиденди	(20)	(134)
<u>Други плащания за финансова дейност</u>	<u>(7)</u>	<u>-</u>
Нетен паричен поток от финансова дейност	19 218	(63)
Зкубе от валутна проценка на парични средства	(9)	(4)
Нетно изменение на паричните средства	(3 071)	1 064
Парични средства и еквиваленти на началото на периода	3 514	450
Парични средства в края на периода	15 443	1 514

Съставител:

/Иван Димитров/

Дата: 14.06.2007
 Загърнал

Изм. директор:



/Иван Димитров/

/Иван Димитров/

Поясненията от стр.7 до стр.35 са неразделна част от Консолидирания финансов отчет.

Grant Thornton Ltd