

Консолидиран отчет за финансовото състояние към 30 юни 2021


Активи	30 юни 2021		31 декември 2020	
	'000 лв.		'000 лв.	
Не текущи активи				
Нематериални активи	81	115		
Умюти, машини и съоръжения	10237	9 384		
Инвестиции, отчитани по метода на собствения капитал	47	47		
Отсрочени данъчни активи	115	116		
Не текущи активи	10480	9662		
Текущи активи				
Материални запаси	7697	7 471		
Търговски и други вземания	7429	4 489		
Вземания от свързани лица	43	23		
Пари и парични еквиваленти	3083	3 917		
Текущи активи	18252	15900		
Общо активи	28732	25562		
Собствен капитал и пасиви				
Собствен капитал				
Акционерен капитал	1500	1500		
Резерви	1837	1 399		
Неразделена печалба	15231	12 281		
Собствен капитал, отнасящ се до собствените на предприятието майка	18568	15180		
Неконтролирано участие	3	3		
Общо собствен капитал	18571	15183		
Пасиви				
Не текущи пасиви				
Дългосрочни заеми	3941	4 570		
Задължения по лизингови договори	1045	1 141		
Отсрочени данъчни пасиви	0	1		
Не текущи пасиви	4986	5712		
Текущи пасиви				
Задължения към персонала	785	618		
Краткосрочни заеми	1264	1 278		
Задължения по лизингови договори	724	679		
Търговски и други задължения	1973	1 900		
Краткосрочни задължения към свързани лица	37	50		
Задължения за данъци върху дохода	392	82		
Текущи пасиви	5175	4667		
Общо пасиви	10161	10379		
Общо собствен капитал и пасиви	28732	25562		

Съставил:


Изпълнителен директор:

/Милас ЕООД,
Плоче Круше управител/

Плоче Круше



Дата: 02 август 2021 г.



Яни Драгош

Консолидиран отчет за печалбата или загубата и другия всеобхватен ДОХОД КЪМ 30 юни 2021

Всички суми са представени в '000 лв.

за шест месеца към за шест месеца към

30 юни 2021

30 юни 2020

Приходи от продажби	22245	17618
Други приходи	-	0
Разходи за материали	-585	-661
Разходи за външни услуги	-2123	-2305
Разходи за персонала	-3265	-3079
Разходи за амортизация на нефинансови активи	-919	-578
Себестойност на продадените стоки и други текущи активи	-10781	-8326
Други разходи	-710	-609
Печалба от оперативна дейност	3862	2060
Финансови разходи	-78	-91
Финансови приходи	10	5
Други финансови позиции	-9	-3
Печалба преди данъци	3785	1971
Печалба преди данъци	-397	-279
Печалба за годината	3388	1692

Печалба за годината, отнасяща се до:

Неконтролиращото участие

0

0

Притежателите на собствен капитал на предприятието майка

3388

1692

Съставил:

/Мидас ЕООД,


Пламен Колев - управител

Дата: 02 август 2021 г.



Изпълнителен директор:

/Яни Драгов/



Консолидиран отчет за промените в собствения капитал към 30 юни 2021

Всички суми са представени в '000 лв.	Салдо на 1 януари 2021				
	Акционерен капитал	Резерви	Неразделена печалба	Общо собствена капитал на собствените дялаще участие	Общо капитал
Салдо на 1 януари 2021	1500	1399	12281	15180	3 15183
Разпределение на дивиденди	0	0	0	0	0
Емисия на акционерен капитал	0	0	0	0	0
Придобиване на неконтролирано участие без промяна на контрола	0	0	0	0	0
Неконтролирано участие, прозвтичащо от бизнес комбинация	0	0	0	0	0
Сделки със собственостите	0	0	0	0	0
Печалба за годината	0	0	3388	3388	0 3388
Друга всеобхватен доход за годината	0	0	0	0	0
Общо всеобхватен доход за годината	0	0	3388	3388	0 3388
Разпределение на печалба към резерви	0	438	-438	0	0 0
Салдо на 30 юни 2021	1500	1837	15231	18568	3 18571

Всички суми са представени в '000 лв.	Салдо към 1 януари 2020 г.				
	Акционерен капитал	Резерви	Неразделена печалба	Общо собствена капитал на собствените дялаще участие	Общо капитал
Салдо към 1 януари 2020 г.	1 500	864	8 111	10 485	3 10 498
Разпределение на дивиденди	-	-	-800	-800	-
Сделки със собственостите	-	-	-800	-800	-
Печалба за годината	-	-	5 022	5 022	-
Друга всеобхватен доход за годината	-	5	-	5	-
Общо всеобхватен доход за годината	-	5	5 022	5 027	-
Разпределение на печалба към резерви	-	252	-252	-	-
Други изменения	-	258	-	258	-
Салдо към 31 декември 2020 г.	1 500	1 399	12 281	15 180	3 15 183

Съставил:

Милас ЕООД,
Петър Колев - управител!

Дата: 02 август 2021 г.



Консолидиран отчет за паричните потоци към 30 юни 2021


Всички суми са представени в '000 лв.	за шест месеца към 30 юни 2021	за шест месеца към 30 юни 2020
Оперативна дейност		
Постъпления от клиенти	21342	20380
Плащания към доставчици	-15618	-12348
Плащания към персонал и осигурителни институции	-3194	-3956
Плащания за данъци върху дохода	-131	-168
Други плащания към бюджета	-503	-656
Други плащания за оперативна дейност	-121	-121
Нетен паричен поток от оперативна дейност	1775	3131
Инвестиционна дейност		
Придобиване на имоти, машини и съоръжения	-1680	-1347
Придобиване на нематериални активи	-	-1
Предоставени заеми	-	-128
Постъпления от лихви по предоставени заеми	-	-
Върнати заеми	-	128
Други плащания за инвестиционна дейност	-	4
Нетен паричен поток от инвестиционна дейност	-1680	-1344
Финансова дейност		
Постъпления от заеми	-105	-930
Върнати заеми (главници)	-629	-576
Плащания по лизингови договори	-42	-75
Плащания на лихви и такси	-67	-85
Постъпления от дивиденди	-	-
Плащания на дивиденди	-	-
Нетен паричен поток от финансова дейност	-843	-1666
Нетна промяна в пари и парични еквиваленти	-748	121
Пари и парични еквиваленти в началото на годината	3839	3327
Загуба от валутна преоценка на пари и парични еквиваленти	-8	-4
Пари и парични еквиваленти в края на годината	3083	3444

Съставил: _____

/Мидас ЕООД,

Пламен Колев - управител

Дата: 02 август 2021 г.



Изпълнителен директор: _____

/Яни Драгов/

