

Отчет за финансовото състояние

| | Пояснение | 31 декември 2021 ‘000 лв. | 31 декември 2020 ‘000 лв. |
|-------------------------------------------------|-----------|---------------------------------|---------------------------------|
| Нетекучи активи | | | |
| Дълготрайни матер.и нематер. активи, в т.ч. | 5 | 9 595 | 9 606 |
| <i>наети по оперативен лизинг</i> | | 84 | 166 |
| <i>разходи за придобиване на дълготр.активи</i> | | 272 | 128 |
| Отложени разходи за постигане на договори | 8.1 | 34 | - |
| Отсрочени данъчни активи | 6 | 302 | 283 |
| <i>Нетекучи активи</i> | | 9 931 | 9 889 |
| Текущи активи | | | |
| Материални запаси | 7 | 860 | 840 |
| Вземания от клиенти и доставчици | 8.2 | 120 | 43 |
| Вземания от бюджета | 8.2 | - | 3 |
| Други вземания | 8.2 | 75 | 22 |
| Пари и парични еквиваленти | 9 | 525 | 23 |
| <i>Текущи активи</i> | | 1 580 | 931 |
| Общо активи | | 11 511 | 10 820 |
| Собствен капитал | | | |
| Акционерен капитал | 10 | 13 821 | 12 821 |
| Резерв от емисия на акции | 10 | 308 | 308 |
| Натрупан резултат от минали години | 10 | (2 869) | (2 616) |
| Текущ финансов резултат | 17 | (268) | (253) |
| Общо собствен капитал | | 10 992 | 10 260 |

Отчет за финансовото състояние (продължение)


| Пояснение | 31 | | |
|---------------------------------------|------------------------------|---------------------------------|---------------|
| | декември 2021 ‘000 лв. | 31 декември 2020 ‘000 лв. | |
| Нетекущи пасиви | | | |
| Получени банкови кредити | 11 | - | 49 |
| Задължения по оперативен лизинг | 11 | 29 | 58 |
| Получени фирмени кредити | 11 | - | 113 |
| Провизия за отпуски и поети гаранции | 11 | 19 | 9 |
| Нетекущи пасиви | | <u>48</u> | <u>229</u> |
| Текущи пасиви | | | |
| Получ. банкови кредити – тек. част | 11 | 103 | 73 |
| Задълж. по операт. лизинг – тек. част | 11 | 42 | 82 |
| Получ. фирмени кредити - тек. част | 11 | 228 | 123 |
| Задължения към доставчици | 11 | 68 | 15 |
| Задължения към персонала | 11 | 21 | 29 |
| Задължения към бюджета | 11 | 9 | 9 |
| Текущи пасиви | | <u>471</u> | <u>331</u> |
| Общо пасиви | | <u>519</u> | <u>560</u> |
| Общо собствен капитал и пасиви | | <u>11 511</u> | <u>10 820</u> |

Дата: 18.04.2022г.


Съставил:


Гергана Николова

Изпълнителен директор:


Юлиан Софрониев

Заверил съгласно одиторски доклад:


Аксентия Добазова
Регистриран одитор, отговорен за одита

0009 Аксентия
Добазова
Регистриран одитор

Бележките на страници 6 до 29 са неразделна част от този финансов отчет. Всички суми са в хил. лв., освен ако не е посочено друго.

Отчет за печалбите и загубите и друг всеобхватен доход

| | | 31 декември 2021 ‘000 лв. | 31 декември 2020 ‘000 лв. |
|---------------------------------------------------|----|---------------------------------|---------------------------------|
| Нетни приходи от продажби | 12 | 265 | 130 |
| Други приходи | 13 | 28 | 22 |
| Придобиване на активи по стопански начин | 5 | - | 3 |
| Общо приходи от дейността: | | 293 | 155 |
| Себестойност на продадените стоки | | (23) | (3) |
| Промени в наличностите на готовата продукция | | (69) | (3) |
| Разходи по икономически елементи | 14 | (445) | (401) |
| Общо разходи за дейността: | | (536) | (407) |
| Финансови разходи (нето) | 15 | (42) | (27) |
| Загуба преди данъци | | (286) | (279) |
| Разходи за данъци (ефект от отложени дан. активи) | | 18 | 26 |
| Загуба за годината | 17 | (268) | (253) |
| Друг всеобхватен доход | | - | - |
| Резултат след всеобхватен доход | | (268) | (253) |

Дата: 18.04.2022г.

Загуба на акция – 0,02 лв.

Съставил:

Гергана Николова

Изпълнителен директор:

Юлиан Софрониев

Заверил съгласно одиторски доклад:

Аксения Добазова

Регистриран одитор, отговорен за одита

0009 Аксения
Добазова
Регистриран одитор


Бележките на страници 6 до 29 са неразделна част от този финансов отчет. Всички суми са в хил. лв., освен ако не е посочено друго.

ОТЧЕТ ЗА ПАРИЧНИТЕ ПОТОЦИ ПО ПРЕКИЯ МЕТОД


| | 31 Декември 2021 ‘000 лв. | 31 Декември 2020 ‘000 лв. |
|--------------------------------------------------|---------------------------------|---------------------------------|
| <i>Оперативна дейност</i> | | |
| Постъпления от клиенти | 367 | 141 |
| Плащания на доставчици | (505) | (214) |
| Плащания свързани с възнаграждения | (286) | (262) |
| Постъпления/Плащания от данъци | (1) | 4 |
| Плащане на лихви, такси, курсови разлики | (7) | (7) |
| Други постъпления (плащания) от дейността | (3) | (11) |
| Нетен паричен поток от оперативна дейност | (435) | (349) |
| <i>Инвестиционна дейност</i> | | |
| Придобиване на дълготрайни активи | (11) | (3) |
| Нетен поток от инвестиционна дейност | (11) | (3) |
| <i>Финансова дейност</i> | | |
| Вноски за регистриран капитал | 1 000 | - |
| Постъпления от заеми | 147 | 185 |
| Върнати заеми | (174) | (20) |
| Плащания за лихви по получени заеми | (25) | - |
| Нетен паричен поток от финансова дейност | 948 | 165 |
| <i>Изменения на паричните средства</i> | 501 | (187) |
| Парични средства в нач. на периода | 23 | 210 |
| Парични средства в края на периода | 525 | 23 |

Дата: 18.04.2022г.

Съставил:
Гергана Николова




Изпълнителен директор:
Юлиан Софрониев



Заверил съгласно одиторски доклад:

Аксения Добазова
Регистриран одитор, отговорен за одита



Бележките на страници 6 до 29 са неразделна част от този финансов отчет. Всички суми са в хил. лв., освен ако не е посочено друго.

ОТЧЕТ ЗА СОБСТВЕНИЯ КАПИТАЛ

В '000 лв.

| Всички суми са представени в '000 лв. | Акционерен капитал | Резерв от емисия на акции | Натрупана загуба | Текущ резултат | Общо собствен капитал |
|---------------------------------------|--------------------|---------------------------|------------------|----------------|-----------------------|
| Салдо към 01.01.2020 г. | 12 821 | 308 | (2 616) | - | 10 513 |
| Увеличение на капитала | - | - | - | - | - |
| Текущ резултат за годината | - | - | - | (253) | (253) |
| Салдо към 1 януари 2021 г. | 12 821 | 308 | (2 616) | (253) | 10 260 |
| Загуба за годината | - | - | - | (268) | (268) |
| Други промени в собств.капитал | 1 000 | - | (253) | 253 | 1 000 |
| Салдо към 31 декември 2021г. | 13 821 | 308 | (2 869) | (268) | 10 992 |

Дата: 18.04.2022г.

Съставил:

Гергана Николова

Изпълнителен директор:

Юлиан Софрониев

Заверил съгласно одиторски доклад:

Аксения Добазова

Регистриран одитор, отговорен за одита

0009 Аксения Добазова
Регистриран одитор

Бележките на страници 6 до 29 са неразделна част от този финансов отчет. Всички суми са в хил. лв., освен ако не е посочено друго.