

**Септември
2024**

МЕСЕЧЕН БЮЛЕТИН



БФБ

БЪЛГАРСКА ФОНДОВА БОРСА
София 1000, ул. Три уши 6
тел: (+359 2) 937 09 45; 937 09 34
<http://www.bse-sofia.bg>; e-mail: bse@bse-sofia.bg

Пазарна капитализация на Основен пазар BSE

Към 30 септември 2024		Изменение спрямо	
Пазарен сегмент	Капитализация	Август * 2024	Септември * 2023
Сегмент EuroBridge Market	1 239 398 841.06	-0.28%	n/a
Сегмент акции "Premium"	2 613 179 301.36	-3.70%	-11.48%
Сегмент акции "Standard"	8 757 870 615.28	1.96%	10.61%
Сегмент за дружества със специална инвестиционна цел	1 289 937 439.11	0.46%	9.15%
Обща капитализация на Основен пазар BSE	13 900 386 196.81	0.51%	15.34%

* към края на периода

Емисии, регистрирани за търговия на Основен пазар BSE

Пазарен сегмент	Новорегистрирани емисии	Прекратена регистрация	Регистрирани емисии към края на месеца
Сегмент EuroBridge Market	0	0	1
Сегмент акции Premium	0	0	10
Сегмент акции Standard	0	0	56
Сегмент за дружества със специална инвестиционна цел	0	0	17
Сегмент за облигации	1	3	109
Сегмент за компенсаторни инструменти	0	0	3
Сегмент за борсово търгувани продукти	0	0	22
Сегмент за права	1	0	1
Сегмент за първично публично предлагане	0	0	0
Сегмент за държавни ценни книжа	0	0	16
ОБЩО :	2	3	234

* към края на периода

ИНДЕКСИ

SOFIX

Стойност*	858.29
Изменение (месечна промяна)	-0.75%
Изменение (годишна промяна)	13.57%
P/E**	9.90
P/B**	1.61

BGBX 40

Стойност*	169.90
Изменение (месечна промяна)	0.22%
Изменение (годишна промяна)	7.15%
P/E**	13.72
P/B**	2.04

BG TR30

Стойност*	871.61
Изменение (месечна промяна)	0.19%
Изменение (годишна промяна)	10.62%
P/E**	20.91
P/B**	2.79

BG REIT

Стойност*	208.05
Изменение (месечна промяна)	3.96%
Изменение (годишна промяна)	9.30%
P/E**	20.80
P/B**	2.40

* Стойности към 30 септември 2024

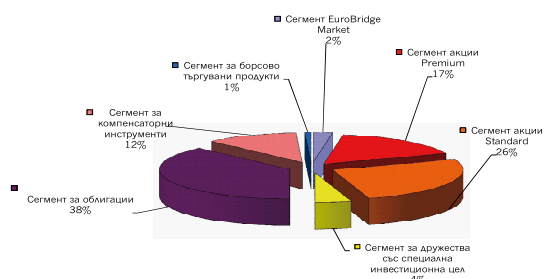
** P (цените) са средно-претеглени

** Данни от фин. отчети за последните 12 мес.

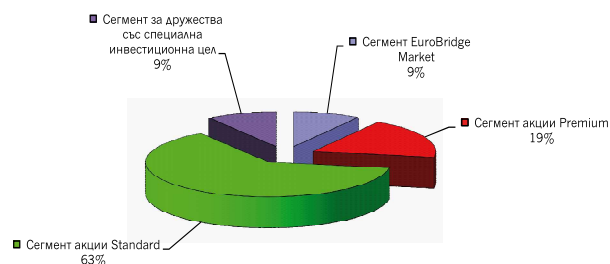
Месечна търговия по сегменти на Основен пазар BSE

Пазарен сегмент	Септември 2024			Изм. на оборота спрямо	
	Сделки	Оборот (лв.)	Обем (лотове)	Август '24	Септември '23
Сегмент EuroBridge Market	186	563 701	8 264	-66.00%	n/a
Сегмент акции Premium	1 225	4 032 676	1 069 265	30.32%	-56.56%
Сегмент акции Standard	1 523	6 271 918	1 094 476	15.59%	-90.56%
Сегмент за дружества със специална инвестиционна цел	449	1 064 760	300 669	-27.22%	-94.29%
Сегмент за облигации	25	9 013 034	7 602	-85.11%	-22.01%
Сегмент за компенсаторни инструменти	63	2 735 702	6 024 630	-12.60%	879.44%
Сегмент за борсово търгувани продукти	55	183 109	67 115	-15.07%	-97.93%
Сегмент за права	118	92 789	9 139 368	4539.43%	n/a
Сегмент за първично публично предлагане	0	0	0	n/a	n/a
Сегмент за държавни ценни книжа	0	0	0	n/a	n/a
Сегмент за приватизация	0	0	0	n/a	n/a
ОБЩО:	3 644	23 957 689	17 711 389	-68.28%	-79.18%

Оборот по сегменти на Основен пазар BSE



Капитализация по сегменти на Основен пазар BSE



Нови емисии, допуснати до търговия на Основен пазар BSE през м. септември

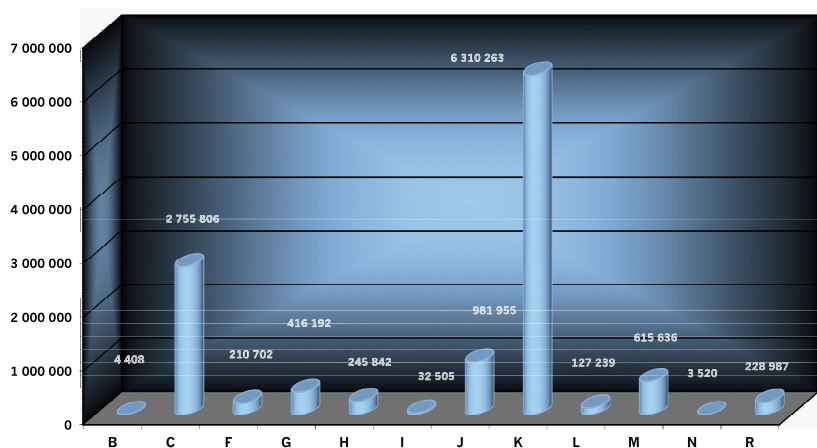
Емисия	Емитент	Първа дата за търговия	Валута на търговия	Размер на емисията в съответната валута	Пазарен сегмент
PCNB	Феникс Капитал Холдинг АД	10.09.2024	EUR	15 000 000	Сегмент за облигации

Среднодневни стойности на търговията по сегменти на Основен пазар BSE

Пазарен сегмент	Септември 2024			Изменение на среднодневния оборот спрямо	
	Сделки	Оборот (лв.)	Обем (лотове)	Август '24	Септември '23
Сегмент EuroBridge Market	19	56 370	826	n/a	n/a
Сегмент акции Premium	64	212 246	56 277	50.89%	-56.56%
Сегмент акции Standard	80	330 101	57 604	33.84%	-90.56%
Сегмент за дружества със специална инвестиционна цел	24	56 040	15 825	-15.72%	-94.29%
Сегмент за облигации	1	474 370	400	-82.76%	-22.01%
Сегмент за компенсаторни инструменти	3	143 984	317 086	1.20%	879.44%
Сегмент за борсово търгувани продукти	3	9 637	3 532	-1.67%	-97.93%
Сегмент за права	6	4 884	481 019	5271.97%	n/a
Сегмент за първично публично предлагане	0	0	0	n/a	n/a
Сегмент за държавни ценни книжа	0	0	0	n/a	n/a
Сегмент за приватизация	0	0	0	n/a	n/a
ОБЩО:	201	1 287 633	932 570	-62.49%	-78.74%

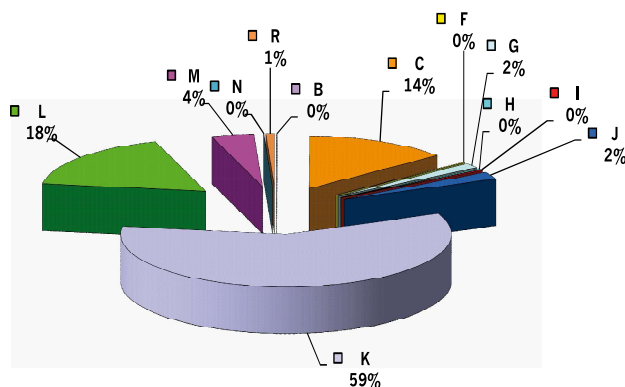
Сектор по КИД-2008		Сделки	Обем (лотове)	Оборот (лв.)
B	Добивна промишленост	20	840	4 408.25
C	Преработваща промишленост	638	423 441	2 755 806.40
F	Строителство	117	34 554	210 701.75
G	Търговия; ремонт на автомобили и мотоциклети	107	155 113	416 191.82
H	Транспорт, складиране и пощи	47	2 500	245 842.00
I	Хотелиерство и ресторантьорство	21	1 284	32 504.60
J	Създаване и разпространение на информация и творчески продукти; далекосъобщения	207	165 189	981 955.20
K	Финансови и застрахователни дейности	1 752	1 446 885	6 310 262.89
L	Операции с недвижими имоти	25	43 579	127 238.50
M	Професионални дейности и научни изследвания	352	184 333	615 636.38
N	Административни и спомагателни дейности	2	2 000	3 520.00
R	Култура, спорт и развлечения	95	12 956	228 987.20

Дял на сектора в общия оборот на Основен пазар BSE през м. септември



- B Добивна промишленост
- C Преработваща промишленост
- F Строителство
- G Търговия; ремонт на автомобили и мотоциклети
- H Транспорт, складиране и пощи
- I Хотелиерство и ресторантьорство
- J Създаване и разпространение на информация и творчески продукти; далекосъобщения
- K Финансови и застрахователни дейности
- L Операции с недвижими имоти
- M Професионални дейности и научни изследвания
- N Административни и спомагателни дейности
- R Култура, спорт и развлечения

Дял на съответния сектор в общия оборот на Основен пазар BSE през последните 365 дни



- B Добивна промишленост
- C Преработваща промишленост
- F Строителство
- G Търговия; ремонт на автомобили и мотоциклети
- H Транспорт, складиране и пощи
- I Хотелиерство и ресторантьорство
- J Създаване и разпространение на информация и творчески продукти; далекосъобщения
- K Финансови и застрахователни дейности
- L Операции с недвижими имоти
- M Професионални дейности и научни изследвания
- N Административни и спомагателни дейности
- R Култура, спорт и развлечения

ТОП 5

Класация по ликвидност

Емисия	Сделки	Обем (лотове)	Оборот (лв.)
ТБ Първа Инвестиционна Банка АД-София	259	133 018	581 266.03
Софарма АД	241	278 339	1 663 713.18
Доверие Обединен Холдинг АД	225	84 674	726 379.82
Аванс Терафонд АДСИЦ-София	206	106 574	341 496.26
Бианор Холдинг АД	203	164 889	980 490.20

ТОП 5

Борсови членове

Оборот (лв.)		Сделки	
ИП "София Интернешънъл Секюритиз" АД	8 002 825.35	ИП "Карол" АД	3 144
ИП "Реал Финанс" АД	7 825 747.41	ИП "Елана Трейдинг" АД	1 567
ИП "Карол" АД	6 771 174.56	ИП "БенчМарк Финанс" АД	712
ИП "Евро - Финанс" АД	5 591 981.23	ИП "Първа Финансова Брокерска Къща" ЕООД	446
ТБ "Централна Кооперативна Банка" АД	5 520 126.23	ИП "София Интернешънъл Секюритиз" АД	240

ТОП 30

Пазарна капитализация към 30 септември 2024

Всички емисии акции на Основен пазар BSE

Емисия	Емитент	Размер (акции)	Цена "затваря"	Валута на цената	Капитализация (лв.)
THQM	Чайкафарма Висококачествените лекарства АД	91 800 000	17.3000	BGN	1 588 140 000.00
SLYG	Шели груп АД	18 105 559	35.0000	EUR	1 239 398 841.06
SPDY	Спиди АД-София	5 377 619	214.0000	BGN	1 150 810 466.00
SFA	Софарма АД	179 100 063	5.9400	BGN	1 063 854 374.22
FIB	ТБ Първа Инвестиционна Банка АД-София	149 084 800	4.1200	BGN	614 229 376.00
EUBG	Еврохолд България АД	260 500 000	1.4800	BGN	385 540 000.00
MSH	М+С хидравлик АД-Казанлък	39 445 200	9.6500	BGN	380 646 180.00
GR6	Градус АД-Стара Загора	243 608 710	1.3600	BGN	331 307 845.60
VAM	Велграф Асет Мениджмънт АД-София	68 979 758	4.7400	BGN	326 964 052.92
HVAR	Холдинг Варна АД	6 485 897	45.4000	BGN	294 459 723.80
ATER	Аванс Терафонд АДСИЦ-София	85 110 091	3.2100	BGN	273 203 392.11
SO	Смарт Органик АД	11 340 999	22.4000	BGN	254 038 377.60
TIB	Телематик Интерактив България АД-София	12 960 018	17.4000	BGN	225 504 313.20
CCB	ТБ Централна кооперативна банка АД	127 129 970	1.6600	BGN	211 035 750.20
SPH	Стара планина холд АД-София	21 000 000	10.0000	BGN	210 000 000.00
SFT	Софарма трейдинг АД-София	34 276 050	5.8000	BGN	198 801 090.00
SYN	Синтетика АД	3 000 000	66.0000	BGN	198 000 000.00
ODES	Кораборемонтен завод Одесос АД-Варна	586 642	328.0000	BGN	192 418 576.00
DUH	Доверие Обединен Холдинг АД	21 499 855	8.4200	BGN	181 028 779.10
SFI	Софарма имоти АДСИЦ-София	21 951 320	8.2000	BGN	180 000 824.00
CHIM	Химимпорт АД	239 646 267	0.7250	BGN	173 743 543.58
HRZ	Родна Земя Холдинг АД	56 010 597	3.1000	BGN	173 632 850.70
IHB	Индустириален Холдинг България АД-София	96 808 417	1.7500	BGN	169 414 729.75
GTH	Инвестиционна Компания Галата АД	68 571 234	2.4000	BGN	164 570 961.60
CHSB	Химснаб България АД-София	2 494 631	65.5000	BGN	163 398 330.50
T57	Трейс груп холд АД-София	24 200 000	6.6500	BGN	160 930 000.00
BSP	Болкан енд Сий Пропъртис АДСИЦ	6 925 156	23.0000	BGN	159 278 588.00
CAPM	Кепитъл Мениджмънт АДСИЦ-София	1 758 296	84.0000	BGN	147 696 864.00
TXIM	ТБ Тексим Банк АД	36 795 036	3.7400	BGN	137 613 434.64
AGH	Агрива Груп Холдинг АД	6 800 000	19.5000	BGN	132 600 000.00

Сегмент "EuroBridge Market"

Емисия	Емитент	Номинал (лв.)	Размер (акции)	Цена 'затваря'	Капитализация (евро)
SLYG	Шели груп АД	1.00	18 105 559	35.0000	633 694 565.00

Сегмент акции "Premium"

Емисия	Емитент	Номинал (лв.)	Размер (акции)	Цена 'затваря'	Капитализация (лв.)
AGH	Агрис Груп Холдинг АД	1.00	6 800 000	19.5000	132 600 000.00
BNR	Бианор Холдинг АД	1.00	12 290 133	6.0000	73 740 798.00
BSE	Българска фондова борса АД	1.00	13 165 720	8.1000	106 642 332.00
CCB	ТБ Централна кооперативна банка АД	1.00	127 129 970	1.6600	211 035 750.20
CHIM	Химимпорт АД	1.00	239 646 267	0.7250	173 743 543.58
FIB	ТБ Първа Инвестиционна Банка АД-София	1.00	149 084 800	4.1200	614 229 376.00
KBG	Корато-България АД	1.00	13 168 614	4.8000	63 209 347.20
MONB	Монбат АД	1.00	39 000 000	2.7600	107 640 000.00
SFA	Софарма АД	1.00	179 100 063	5.9400	1 063 854 374.22
SGH	Сирма Груп Холдинг АД	1.00	59 360 518	1.1200	66 483 780.16

Сегмент акции "Standard"

Емисия	Емитент	Номинал (лв.)	Размер (акции)	Цена 'затваря'	Капитализация (лв.)
ALB	Албена АД	1.00	4 273 126	25.8000	110 246 650.80
ALCM	Алкомет АД-Шумен	1.00	17 952 959	6.5000	116 694 233.50
ALFB	Алфа България АД	1.00	26 120 000	2.1600	56 419 200.00
ASKR	Асенова крепост АД	3.00	4 296 006	15.4000	66 158 492.40
BBRD	Билборд АД-София	1.00	15 000 000	0.5000	7 500 000.00
BMTL	Буметал АД	1.00	7 155 179	8.5500	61 176 780.45
VAM	Велграф Асет Мениджмънт АД-София	1.00	68 979 758	4.7400	326 964 052.92
GR6	Градус АД-Стара Загора	1.00	243 608 710	1.3600	331 307 845.60
DUH	Доверие Обединен Холдинг АД	1.00	21 499 855	8.4200	181 028 779.10
EUBG	Еврохолд България АД	1.00	260 500 000	1.4800	385 540 000.00
EAC	Елана Агрокредит АД	1.00	46 692 133	1.0500	49 026 739.65
ELHM	Елхим Искра АД-Пазарджик	1.00	25 108 410	0.7100	17 826 971.10
EMKA	ЕМКА АД-Севлиево	1.00	43 399 452	2.0200	87 666 893.04
ETR	Етропол АД-Етрополе	1.00	5 000 000	4.3000	21 500 000.00
HLEV	Златен лев Холдинг АД	1.00	6 481 960	4.3800	28 390 984.80
ZHBG	Зърнени Храни България АД-София	1.00	195 660 287	0.1240	24 261 875.59
IIC	Илевън Келпийа АД-София	1.00	2 301 528	18.5000	42 578 268.00
GTH	Инвестиционна Компания Галата АД	1.00	68 571 234	2.4000	164 570 961.60
IBG	Инвестор.БГ АД-София	1.00	4 782 362	21.4000	102 342 546.80
NIKA	Индустириален Капитал Холдинг АД-София	1.00	15 864 544	2.8000	44 420 723.20
IHB	Индустириален Холдинг България АД-София	1.00	96 808 417	1.7500	169 414 729.75
IDH	Индъстри Дивелпмънт Холдинг АД	1.00	9 980 925	2.7400	27 347 734.50
ODES	Кораборемонтен завод Одесос АД-Варна	1.00	586 642	328.0000	192 418 576.00
MSH	М+С хидравлик АД-Казанлък	1.00	39 445 200	9.6500	380 646 180.00
NLC	Нео Лондон Капитал АД	100.00	99 950	230.0000	22 988 500.00
NEOH	Неохим АД	1.00	2 654 358	20.2000	53 618 031.60
BRP	Параходство Българско речно плаване АД-Русе	1.00	35 708 674	0.6000	21 425 204.40
PET	Петрол АД	4.00	27 312 403	0.8300	22 669 294.49
NGAZ	Проучване и добив на нефт и газ АД-София	1.00	12 228 062	5.3000	64 808 728.60
HRZ	Родна Земя Холдинг АД	1.00	56 010 597	3.1000	173 632 850.70
SKEN	Св. Св. Константин и Елена Холдинг АД	1.00	3 309 560	25.0000	82 739 000.00
GAMZ	Северкооп Гъмза Холдинг АД-София	2.00	5 347 798	4.2000	22 460 751.60
HSI	Сила Холдинг АД	1.00	36 852 997	3.0600	112 770 170.82
SNRG	Синергон Холдинг АД-София	1.00	18 358 849	1.1700	21 479 853.33
SYN	Синтетика АД	1.00	3 000 000	66.0000	198 000 000.00
SO	Смарт Органик АД	1.00	11 340 999	22.4000	254 038 377.60

Емисия	Емитент	Номинал (лв.)	Размер (акции)	Цена 'затваря'	Капитализация (лв.)
SFT	Софарма трейдинг АД-София	1.00	34 276 050	5.8000	198 801 090.00
SCOM	София Комерс-Заложни къщи АД	1.00	8 937 384	4.4000	39 324 489.60
SPDY	Спиди АД-София	1.00	5 377 619	214.0000	1 150 810 466.00
SPH	Стара планина холд АД-София	1.00	21 000 000	10.0000	210 000 000.00
TXIM	ТБ Тексим Банк АД	1.00	36 795 036	3.7400	137 613 434.64
TBS	Телелинк Бизнес Сървисис Груп АД	1.00	12 500 000	8.8000	110 000 000.00
TIB	Телематик Интерактив България АД-София	1.00	12 960 018	17.4000	225 504 313.20
TCH	ТК-ХОЛД АД	1.00	8 539 384	8.2000	70 022 948.80
TOPL	Топливо АД-София	1.00	5 416 829	5.7000	30 875 925.30
T57	Трейс груп холд АД-София	1.00	24 200 000	6.6500	160 930 000.00
WMG	Уеб Медия Груп АД	1.00	7 840 000	1.5800	12 387 200.00
FZLS	Фазерлес АД-Силистра	1.00	515 000	16.6000	8 549 000.00
FORM	Формоласт АД-Кърджали	1.00	3 798 905	6.4000	24 312 992.00
HES	Хидравлични елементи и системи /ХЕС/ АД-Ямбол	1.00	18 193 752	5.4000	98 246 260.80
CHSB	Химснаб България АД-София	1.00	2 494 631	65.5000	163 398 330.50
HVAR	Холдинг Варна АД	1.00	6 485 897	45.4000	294 459 723.80
HNVK	Холдинг Нов Век АД	1.00	5 610 437	21.4000	120 063 351.80
HSOF	Холдинг Света София АД-София	1.00	9 940 391	3.9000	38 767 524.90
HCEN	Холдинг Център АД	1.00	735 910	40.2000	29 583 582.00
THQM	Чайкафарма Висококачествените лекарства АД	1.00	91 800 000	17.3000	1 588 140 000.00

Сегмент за дружества със специална инвестиционна цел

Емисия	Емитент	Номинал (лв.)	Размер (акции)	Цена 'затваря'	Капитализация (лв.)
AKTV	Актив Пропъртис АДСИЦ	9.00	2 192 011	6.0000	13 152 066.00
ALT	Алтерон АДСИЦ	1.00	1 504 998	25.4000	38 226 949.20
ATER	Аванс Терафонд АДСИЦ-София	1.00	85 110 091	3.2100	273 203 392.11
BPF	Браво Пропърти Фонд АДСИЦ	1.00	36 700 000	1.0900	40 003 000.00
BREF	Фонд за недвижими имоти България АДСИЦ-София	1.00	34 641 925	3.6200	125 403 768.50
BRF	Български фонд за вземания АДСИЦ	1.00	1 500 000	1.7400	2 610 000.00
BSP	Болкан енд Сий Пропъртис АДСИЦ	1.00	6 925 156	23.0000	159 278 588.00
CAPM	Кепитъл Мениджмънт АДСИЦ-София	1.00	1 758 296	84.0000	147 696 864.00
EXPR	Ексклузив Пропърти АДСИЦ-София	1.00	9 452 340	2.1400	20 228 007.60
FAM	Финанс Асистанс Мениджмънт АДСИЦ	1.00	650 000	4.1600	2 704 000.00
FPP	ФеърПлей Пропъртис АДСИЦ-София	1.00	78 545 400	0.8750	68 727 225.00
LAND	Буленд инвестмънтс АДСИЦ-София	1.00	15 008 125	0.9200	13 807 475.00
PREM	Премиер Фонд АДСИЦ	1.00	1 799 999	13.8000	24 839 986.20
RPF	Рой Пропърти Фънд АДСИЦ	1.00	6 162 500	8.8500	54 538 125.00
SBPF	Супер Боровец Пропърти Фонд АДСИЦ	1.00	23 379 995	3.1000	72 477 984.50
SFB	Софарма бидингс АДСИЦ	1.00	3 899 940	13.6000	53 039 184.00
SFI	Софарма имоти АДСИЦ-София	1.00	21 951 320	8.2000	180 000 824.00



Сегмент "EuroBridge Market"

Емисия	Емитент	Сделки	Обем (лотове)	Оборот (лв.)	Валута на търговия	Претеглени и коригирани			Цена 'затваря'	От дата
						Средна цена	Мин. цена	Макс. цена		
SLYG	Шели груп АД	186	8 264	563 701.43	EUR	34.8761	34.3743	35.4214	35.0000	30.09.2024

Сегмент акции "Premium"

Емисия	Емитент	Сделки	Обем (лотове)	Оборот (лв.)	Валута на търговия	Претеглени и коригирани			Цена 'затваря'	От дата
						Средна цена	Мин. цена	Макс. цена		
AGH	Агрия Груп Холдинг АД	72	5 260	103 177.10	BGN	19.6154	19.2114	19.8968	19.5000	30.09.2024
BNR	Бианор Холдинг АД *	139	145 233	864 218.90	BGN	5.9506	5.9020	6.0506	6.0000	30.09.2024
BSE	Българска фондова борса АД	188	40 556	323 524.45	BGN	7.9772	7.7284	8.1188	8.1000	30.09.2024
CCB	ТБ Централна кооперативна банка АД	44	41 891	69 307.62	BGN	1.6545	1.6265	1.7300	1.6600	26.09.2024
CHIM	Химимпорт АД	91	244 121	182 325.24	BGN	0.7469	0.7233	0.7800	0.7250	30.09.2024
FIB	ТБ Първа Инвестиционна Банка АД-София	259	133 018	581 266.03	BGN	4.3698	4.0964	5.2358	4.1200	30.09.2024
KBG	Корато-България АД	25	3 284	16 125.75	BGN	4.8402	4.7432	5.2000	4.8000	30.09.2024
MONB	Монбат АД	39	18 298	53 884.38	BGN	2.9448	2.7600	3.0025	2.7600	30.09.2024
SFA	Софарма АД	241	278 339	1 663 713.18	BGN	5.9773	5.9323	6.0124	5.9400	30.09.2024
SGH	Сирма Груп Холдинг АД	127	159 265	175 133.03	BGN	1.0996	1.0823	1.1217	1.1200	30.09.2024

Сегмент акции "Standard"

Емисия	Емитент	Сделки	Обем (лотове)	Оборот (лв.)	Валута на търговия	Претеглени и коригирани			Цена 'затваря'	От дата
						Средна цена	Мин. цена	Макс. цена		
11C	Илевън Кепитъл АД-София	135	18 255	323 462.70	BGN	17.7191	16.8824	18.3942	18.5000	30.09.2024
ALB	Албена АД	21	1 284	32 504.60	BGN	25.3151	25.0000	25.6000	25.8000	30.09.2024
ALCM	Алкомет АД-Шумен	13	1 017	6 687.25	BGN	6.5755	6.5000	6.6736	6.5000	19.09.2024
ASKR	Асенова крепост АД	1	6	92.40	BGN	15.4000	15.4000	15.4000	15.4000	17.09.2024
BBRD	Билборд АД-София	15	21 624	10 110.66	BGN	0.4676	0.4320	0.4818	0.5000	30.09.2024
BMTL	Булметал АД	17	14 590	124 953.85	BGN	8.5644	8.5500	9.2500	8.5500	25.09.2024
BNR	Бианор Холдинг АД *	64	19 656	116 271.30	BGN	5.9153	5.8347	6.0500	6.0500	13.09.2024
BRP	Параходство Българско речно плаване АД-Русе	3	1 275	765.00	BGN	0.6000	0.6000	0.6000	0.6000	20.09.2024
CHSB	Химснаб България АД-София	3	20	1 290.00	BGN	64.5000	64.5000	64.5000	65.5000	30.09.2024
DUH	Доверие Обединен Холдинг АД	225	84 674	726 379.82	BGN	8.5785	8.4400	8.7856	8.4200	30.09.2024
EAC	Елана Агрорекредит АД	55	65 936	70 368.18	BGN	1.0672	1.0500	1.0900	1.0500	30.09.2024
ELHM	Елхим Искра АД-Пазарджик	6	8 372	6 085.52	BGN	0.7269	0.7230	0.8000	0.7100	13.09.2024
EMKA	ЕМКА АД-Севлиево	13	3 428	6 727.76	BGN	1.9626	1.9500	2.0200	2.0200	25.09.2024
ETR	Етропал АД-Етрополе	2	100	430.00	BGN	4.3000	4.3000	4.3000	4.3000	24.09.2024
EUBG	Еврохолд България АД	67	258 918	367 537.24	BGN	1.4195	1.4007	1.4596	1.4800	27.09.2024
FORM	Формопласт АД-Кърджали	5	4 910	31 424.00	BGN	6.4000	6.4000	6.4000	6.4000	25.09.2024
FZLS	Фазерлес АД-Силистра	2	71	1 172.60	BGN	16.5155	15.4000	16.6000	16.6000	19.09.2024
GAMZ	Северкооп Гъмза Холдинг АД-София	1	25	105.00	BGN	4.2000	4.2000	4.2000	4.2000	25.09.2024
GR6	Градус АД-Стара Загора	8	4 795	6 538.85	BGN	1.3637	1.3633	1.4900	1.3600	04.09.2024
GTH	Инвестиционна Компания Галата АД	7	6 550	15 938.00	BGN	2.4333	2.4000	2.5200	2.4000	30.09.2024
HCEN	Холдинг Център АД	1	10	402.00	BGN	40.2000	40.2000	40.2000	40.2000	27.09.2024
HES	Хидравлични елементи и системи /ХЕС/ АД-Ямбол	13	1 672	8 997.60	BGN	5.3814	5.3500	5.4000	5.4000	25.09.2024
HIKA	Индустриален Капитал Холдинг АД-София	11	1 610	4 566.20	BGN	2.8361	2.7600	2.8600	2.8000	27.09.2024
HLEV	Златен лев Холдинг АД	24	21 119	88 963.28	BGN	4.2125	3.6000	4.4494	4.3800	30.09.2024
HNVK	Холдинг Нов Век АД	1	20	428.00	BGN	21.4000	21.4000	21.4000	21.4000	27.09.2024
HRZ	Родна Земя Холдинг АД	1	150	465.00	BGN	3.1000	3.1000	3.1000	3.1000	24.09.2024
HSI	Сила Холдинг АД	1	125	382.50	BGN	3.0600	3.0600	3.0600	3.0600	27.09.2024
HSOF	Холдинг Света София АД-София	4	300	1 139.50	BGN	3.7983	3.5200	3.9000	3.9000	30.09.2024

Търговия по емисии

септември
2024

Емисия	Емитент	Сделки	Обем (лотове)	Оборот (лв.)	Валута на търговия	Претеглени и коригирани			Цена 'затваря'	От дата
						Средна цена	Мин. цена	Макс. цена		
HVAR	Холдинг Варна АД	52	2 347	106 084.00	BGN	45.1998	45.0667	45.4000	45.4000	26.09.2024
IBG	Инвестор.БГ АД-София	3	50	1 070.00	BGN	21.4000	21.4000	21.4000	21.4000	27.09.2024
IDH	Индъстри Дивелъпмънт Холдинг АД	4	506	1 373.36	BGN	2.7142	2.5600	2.7400	2.7400	30.09.2024
IHB	Индустриален Холдинг България АД-София	12	9 799	16 849.55	BGN	1.7195	1.7000	1.7500	1.7500	27.09.2024
MSH	М+С хидравлик АД-Казанлък	75	53 449	501 524.45	BGN	9.3832	9.1103	9.8326	9.6500	30.09.2024
NEOH	Неохим АД	32	2 486	49 614.40	BGN	19.9575	19.2000	20.2944	20.2000	26.09.2024
NGAZ	Проучване и добив на нефт и газ АД-София	20	840	4 408.25	BGN	5.2479	4.5000	5.5000	5.3000	30.09.2024
NLC	Нео Лондон Капитал АД	2	4	912.00	BGN	228.0000	226.0000	230.0000	230.0000	24.09.2024
ODES	Кораборемонтен завод Одесос АД-Варна	8	61	19 292.00	BGN	316.2623	310.0000	326.4211	328.0000	30.09.2024
PET	Петрол АД	8	14 095	12 047.00	BGN	0.8547	0.8375	0.9500	0.8300	27.09.2024
SCOM	София Комерс-Заложни къщи АД	9	1 980	8 812.30	BGN	4.4506	4.4000	4.5400	4.4000	20.09.2024
SFT	Софарма трейдинг АД-София	81	63 880	372 830.80	BGN	5.8364	5.7500	5.8994	5.8000	27.09.2024
SKEN	Св. Св. Константин и Елена Холдинг АД	2	10	236.80	BGN	23.6800	23.6800	23.6800	25.0000	02.09.2024
SNRG	Синергон Холдинг АД-София	25	230 318	265 036.18	BGN	1.1507	1.0800	1.1737	1.1700	27.09.2024
SO	Смарт Органик АД	122	11 072	243 565.40	BGN	21.9983	21.4667	22.8893	22.4000	30.09.2024
SPDY	Спиди АД-София	44	1 225	245 077.00	BGN	200.0629	187.7813	210.8621	214.0000	30.09.2024
SPH	Стара планина холд АД-София	27	3 754	35 954.35	BGN	9.5776	9.2500	9.8000	10.0000	30.09.2024
SYN	Синтетика АД	10	29 885	1 931 164.50	BGN	64.6199	64.0000	66.0000	66.0000	25.09.2024
T57	Трейс груп холд АД-София	117	34 554	210 701.75	BGN	6.0978	5.4000	6.6517	6.6500	30.09.2024
TBS	Телелинк Бизнес Сървисис Груп АД	18	1 553	13 863.55	BGN	8.9269	8.8283	9.1000	8.8000	30.09.2024
TCH	ТК-ХОЛД АД	4	225	1 777.50	BGN	7.9000	7.7500	8.2000	8.2000	30.09.2024
THQM	Чайкафарма Висококачествените лекарства АД	9	662	11 405.20	BGN	17.2284	17.1774	17.4000	17.3000	30.09.2024
TIB	Телематик Интерактив България АД-София	95	12 956	228 987.20	BGN	17.2827	17.1362	17.6000	17.4000	30.09.2024
TOPL	Топливо АД-София	2	3 870	22 074.00	BGN	5.7039	5.7039	5.7039	5.7000	09.09.2024
TXIM	ТБ Тексим Банк АД	4	665	2 485.00	BGN	3.7368	3.6000	3.7400	3.7400	20.09.2024
VAM	Велграф Асет Мениджмънт АД-София	2	200	948.00	BGN	4.7400	4.7400	4.7400	4.7400	27.09.2024
WMG	Уеб Медия Груп АД	1	250	395.00	BGN	1.5800	1.5800	1.5800	1.5800	16.09.2024
ZHBG	Зърнени Храни България АД-София	16	73 268	9 240.02	BGN	0.1261	0.1244	0.1390	0.1240	26.09.2024

Сегмент за дружества със специална инвестиционна цел

Емисия	Емитент	Сделки	Обем (лотове)	Оборот (лв.)	Валута на търговия	Претеглени и коригирани			Цена 'затваря'	От дата
						Средна цена	Мин. цена	Макс. цена		
AKTV	Актив Пропъртис АДСИЦ	1	75	450.00	BGN	6.0000	6.0000	6.0000	6.0000	09.09.2024
ALT	Алтерон АДСИЦ	1	20	508.00	BGN	25.4000	25.4000	25.4000	25.4000	09.09.2024
ATER	Адванс Терафонд АДСИЦ-София	206	106 574	341 496.26	BGN	3.2043	3.1741	3.2662	3.2100	30.09.2024
BPF	Браво Пропърти Фонд АДСИЦ	3	3 480	3 793.20	BGN	1.0900	1.0900	1.0900	1.0900	24.09.2024
BREF	Фонд за недвижими имоти България АДСИЦ-София	192	110 189	367 517.66	BGN	3.3353	3.1085	3.6013	3.6200	30.09.2024
BRF	Български фонд за вземания АДСИЦ	2	2 000	3 520.00	BGN	1.7600	1.7400	1.7800	1.7400	20.09.2024
BSP	Болкан енд Сий Пропъртис АДСИЦ	1	20	460.00	BGN	23.0000	23.0000	23.0000	23.0000	30.09.2024
CAPM	Кепитъл Мениджмънт АДСИЦ-София	2	10	820.00	BGN	82.0000	80.0000	84.0000	84.0000	30.09.2024
EXPR	Ексклузив Пропърти АДСИЦ-София	1	250	535.00	BGN	2.1400	2.1400	2.1400	2.1400	20.09.2024
FAM	Финанс Асистанс Мениджмънт АДСИЦ	1	197	819.52	BGN	4.1600	4.1600	4.1600	4.1600	17.09.2024
FPP	ФьърПлей Пропъртис АДСИЦ-София	10	6 528	5 672.27	BGN	0.8689	0.8650	0.8800	0.8750	19.09.2024
LAND	Буленд инвестмънтс АДСИЦ-София	5	22 320	20 506.16	BGN	0.9188	0.8600	0.9202	0.9200	24.09.2024
PREM	Премиер Фонд АДСИЦ	2	10 135	139 863.00	BGN	13.8000	13.8000	13.8000	13.8000	26.09.2024
RPF	Рой Пропърти Фънд АДСИЦ	1	75	663.75	BGN	8.8500	8.8500	8.8500	8.8500	30.09.2024
SBPF	Супер Боровец Пропърти Фонд АДСИЦ	4	33 275	103 152.50	BGN	3.1000	3.1000	3.1000	3.1000	25.09.2024
SFB	Софарма билдингс АДСИЦ	15	5 375	73 725.00	BGN	13.7163	11.8000	14.0000	13.6000	27.09.2024
SFI	Софарма имоти АДСИЦ-София	2	146	1 257.20	BGN	8.6110	8.2000	8.8000	8.2000	03.09.2024

* До 13.09.2024 г. включително акциите на Бианор Холдинг АД се търгуват на Сегмент акции Standard, а от 16.09.2024 г. - на Сегмент акции Premium

Сегмент за облигации

Емисия	Емитент	Сделки	Обем (лотове)	Оборот (лв.)	Валута на търговия	Чисти цени (% от номинала)				От дата
						Средна цена	Мин. цена	Макс. цена	Цена 'затваря'	
3D4A	Дивелъпмънт Асетс АД-София	2	2 460	1 249 517.01	BGN	100.0000	100.0000	100.0000	100.0000	02.09.2024
4CFB	ТБ Централна кооперативна банка АД	1	303	614 514.16	EUR	101.0000	101.0000	101.0000	101.0000	04.09.2024
8AVA	Астерион България АД	4	5	4 207.00	EUR	100.9100	100.9100	100.9100	100.0000	19.09.2024
9RTD	ХипоЛинк ЕАД	5	1 716	947 491.38	EUR	45.0500	44.0000	50.0000	44.0000	09.09.2024
DUNB	Доверие Обединен Холдинг АД	4	12	12 709.89	BGN	103.2500	103.0000	104.0000	103.0000	27.09.2024
ECHV	Елеа Кепитъл Холдинг АД	1	320	634 841.90	EUR	100.2000	100.2000	100.2000	100.2000	04.09.2024
EUBV	Еврохолд България АД	2	27	53 447.54	EUR	100.1100	100.1111	100.1111	100.0000	25.09.2024
ITFA	Ай Ти Еф Груп АД	1	5	2 592.46	BGN	100.0100	100.0100	100.0100	100.0100	25.09.2024
ITFB	Ай Ти Еф Груп АД	2	4	8 848.74	EUR	108.2500	103.0000	110.0000	103.0000	10.09.2024
KAMB	Камбана инвест ЕАД	1	50	100 141.08	EUR	100.0000	100.0000	100.0000	100.0000	25.09.2024
PCNV	Феникс Капитал Холдинг АД	2	2 700	5 384 722.61	EUR	100.1000	100.1000	100.1000	100.1000	13.09.2024

Сегмент за борсово търгувани продукти

Емисия	Емитент	Сделки	Обем (лотове)	Оборот (лв.)	Валута на търговия	Претеглени цени			Цена 'затваря'	От дата
						Средна цена	Мин. цена	Макс. цена		
ALFW	Алфа България АД	3	11 200	6 290.00	BGN	0.5616	0.5300	0.5700	0.5700	27.09.2024
BGX	БТФ Eхpat Bulgaria SOFIX UCITS ETF	11	5 452	6 663.35	BGN	1.2222	1.2150	1.2360	1.2150	30.09.2024
CCR7	НДФ Конкорд Фонд-7 Саут-Ийст Юръп	8	2 370	33 891.00	BGN	14.3000	14.3000	14.3000	14.3000	25.09.2024
DYN	НДФ Динамик	8	2 590	30 432.50	BGN	11.7500	11.7500	11.7500	11.7500	25.09.2024
GLDX	НБТФ Експлат Голд	11	18 908	50 702.04	EUR	1.3710	1.3400	1.4390	1.4390	30.09.2024
GRX	БТФ Eхpat Greece ASE UCITS ETF	2	7 000	16 401.70	EUR	1.1980	1.1980	1.1980	1.2010	26.09.2024
HUBE	БТФ Eхpat Hungary BUX UCITS ETF	1	500	837.10	EUR	0.8560	0.8560	0.8560	0.8560	03.09.2024
MKK1	БТФ Eхpat Macedonia MBI10 UCITS ETF	1	70	310.10	EUR	2.2650	2.2650	2.2650	2.2650	11.09.2024
PLX	БТФ Eхpat Poland WIG20 UCITS ETF	2	525	701.03	EUR	0.6827	0.6570	0.6840	0.6570	11.09.2024
ROX	БТФ Eхpat Romania BET UCITS ETF	1	500	2 146.50	EUR	2.1950	2.1950	2.1950	2.1950	03.09.2024
SFAW	Софарма АД	6	17 500	33 045.00	BGN	1.8883	1.8883	1.8883	1.9000	02.09.2024
SLQX	БТФ Eхpat Slovenia SBI TOP UCITS ETF	1	500	1 688.85	EUR	1.7270	1.7270	1.7270	1.7270	03.09.2024

Сегмент за права

Емисия	Емитент	Сделки	Обем (лотове)	Оборот (лв.)	Валута на търговия	Претеглени цени			Цена 'затваря'	От дата
						Средна цена	Мин. цена	Макс. цена		
BNR3	Бианор Холдинг АД	118	9 139 368	92 788.54	BGN	0.0102	0.0101	0.0117	0.0130	30.09.2024

Сегмент за компенсаторни инструменти

Емисия	Емитент	Сделки	Обем (лотове)	Оборот (лв.)	Валута на търговия	Претеглени цени			Цена 'затваря'	От дата
						Средна цена	Мин. цена	Макс. цена		
BLKB	Жилищни компенсаторни записи, издадени по ЗОСОИ	10	4 424 267	1 614 043.73	BGN	0.3648	0.3360	0.3650	0.3450	26.09.2024
BLKC	Поименни компенсационни бонове, издадени по ЗСПЗ и ЗВСВГЗГФ	42	1 558 188	1 106 531.64	BGN	0.7101	0.7050	0.7571	0.7300	30.09.2024
BLKD	Компенсаторни записи, издадени по ЗОСОИ	11	42 175	15 126.99	BGN	0.3587	0.3519	0.3750	0.3510	30.09.2024

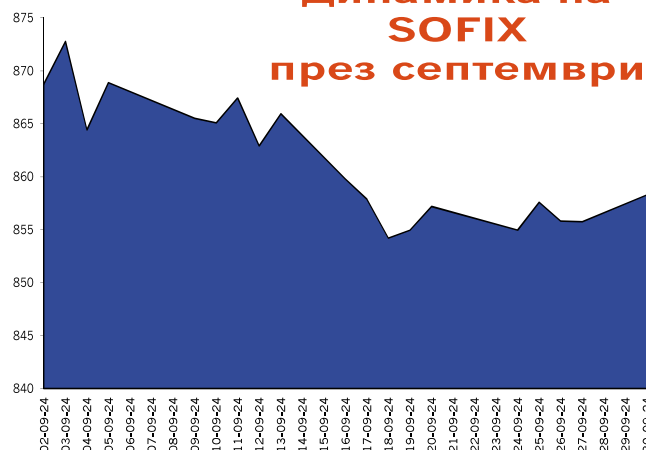
Обобщена статистика за търговията на регулиран пазар с емисиите, включени в индексите

Индекс	Обем		Оборот		Сделки	
	Общо лотове	% от целия обем	Общо (лв.)	% от целия оборот	Общ брой	% от всички сделки
SOFIX	1 603 232	65.06%	6 014 362.03	52.90%	2 086	65.25%
BGBX 40	2 282 788	92.63%	9 381 665.27	82.52%	3 180	99.47%
BG REIT	255 518	10.37%	887 545.17	7.81%	420	13.14%
BG TR30	1 930 231	78.32%	10 162 228.98	89.38%	2 689	84.11%

Капитализация на емисиите от индексите

Индекс	Общо	% от общата капитализация
SOFIX	5 115 451 490.38	36.80%
BGBX 40	9 514 053 597.00	68.44%
BG REIT	795 032 271.11	5.72%
BG TR30	7 923 762 514.24	57.00%

Динамика на SOFIX през септември

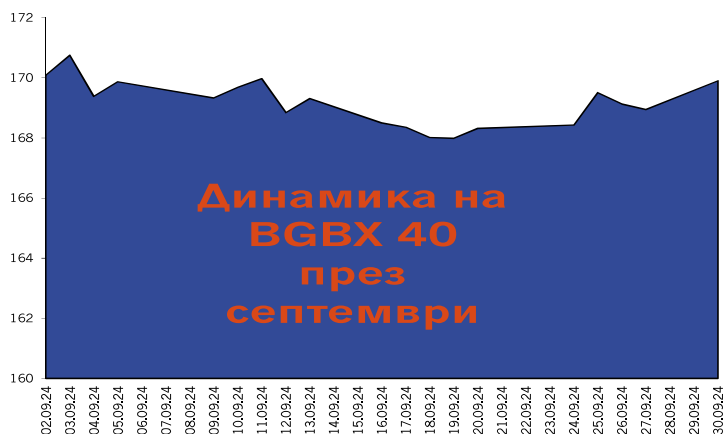


Динамика на емисиите от SOFIX

Емитент	Мин. цена	Макс. цена	Валута на цената	Обем (акции)	Сделки	Оборот (лв.)
Агрива Груп Холдинг АД	19.1500	19.9500	BGN	5 260	72	103 177.10
Аванс Терафонд АДСИЦ-София	3.1700	3.2700	BGN	106 574	206	341 496.26
Българска фондова борса АД	7.6500	8.2000	BGN	40 556	188	323 524.45
Доверие Обединен Холдинг АД	8.4200	8.9200	BGN	84 674	225	726 379.82
Еврохолд България АД	1.3800	1.4800	BGN	258 918	67	367 537.24
Елана Агрокредит АД	1.0500	1.0900	BGN	65 936	55	70 368.18
Сирма Груп Холдинг АД	1.0600	1.1300	BGN	159 265	127	175 133.03
Софарма АД	5.9200	6.0400	BGN	278 339	241	1 663 713.18
Софарма трейдинг АД-София	5.6500	6.0000	BGN	63 880	81	372 830.80
ТБ Първа Инвестиционна Банка АД-София	4.0000	5.2500	BGN	133 018	259	581 266.03
ТБ Централна кооперативна банка АД	1.6000	1.7300	BGN	41 891	44	69 307.62
Фонд за недвижими имоти България АДСИЦ-София	3.1000	3.6200	BGN	110 189	192	367 517.66
Химимпорт АД	0.7200	0.7900	BGN	244 121	91	182 325.24
Холдинг Варна АД	45.0000	45.4000	BGN	2 347	52	106 084.00
Шели груп АД	34.1000	35.6000	EUR	8 264	186	563 701.43

Динамика на емисиите от BGVX 40

Емитент	Мин. цена	Макс. цена	Валута на цената	Обем (акции)	Сделки	Оборот (лв.)
Агрива Груп Холдинг АД	19.1500	19.9500	BGN	5 260	72	103 177.10
Адванс Терафонд АДСИЦ-София	3.1700	3.2700	BGN	106 574	206	341 496.26
Албена АД	25.0000	25.8000	BGN	1 284	21	32 504.60
Алкомет АД-Шумен	6.5000	6.7000	BGN	1 017	13	6 687.25
Бианор Холдинг АД	5.8000	6.1000	BGN	164 889	203	980 490.20
Българска фондова борса АД	7.6500	8.2000	BGN	40 556	188	323 524.45
Велграф Асет Мениджмънт АД-София	4.7400	4.7400	BGN	200	2	948.00
Градус АД-Стара Загора	1.3600	1.4900	BGN	4 795	8	6 538.85
Доверие Обединен Холдинг АД	8.4200	8.9200	BGN	84 674	225	726 379.82
Еврохолд България АД	1.3800	1.4800	BGN	258 918	67	367 537.24
Елана Агрокредит АД	1.0500	1.0900	BGN	65 936	55	70 368.18
ЕМКА АД-Севлиево	1.9500	2.0200	BGN	3 428	13	6 727.76
Зърнени Храни България АД-София	0.1240	0.1390	BGN	73 268	16	9 240.02
Илевън Кепитъл АД-София	16.7000	18.5000	BGN	18 255	135	323 462.70
Инвестиционна Компания Галата АД	2.4000	2.5200	BGN	6 550	7	15 938.00
Индустриален Холдинг България АД-София	1.7000	1.7500	BGN	9 799	12	16 849.55
Корадо-България АД	4.8000	5.2000	BGN	3 284	25	16 125.75
Монбат АД	2.7600	3.0400	BGN	18 298	39	53 884.38
М+С хидравлик АД-Казанлък	9.0500	10.0000	BGN	53 449	75	501 524.45
Неохим АД	19.2000	20.4000	BGN	2 486	32	49 614.40
Петрол АД	0.8300	0.9500	BGN	14 095	8	12 047.00
Синергон Холдинг АД-София	1.0800	1.1900	BGN	230 318	25	265 036.18
Сирма Груп Холдинг АД	1.0600	1.1300	BGN	159 265	127	175 133.03
Смарт Органик АД	21.4000	23.2000	BGN	11 072	122	243 565.40
Софарма АД	5.9200	6.0400	BGN	278 339	241	1 663 713.18
Софарма билдинг АДСИЦ	11.8000	14.0000	BGN	5 375	15	73 725.00
Софарма трейдинг АД-София	5.6500	6.0000	BGN	63 880	81	372 830.80
София Комерс-Заложни къщи АД	4.3600	4.5400	BGN	1 980	9	8 812.30
Спиди АД-София	187.0000	214.0000	BGN	1 225	44	245 077.00
Стара планина холд АД-София	9.1500	10.2000	BGN	3 754	27	35 954.35
ТБ Първа Инвестиционна Банка АД-София	4.0000	5.2500	BGN	133 018	259	581 266.03
ТБ Централна кооперативна банка АД	1.6000	1.7300	BGN	41 891	44	69 307.62
Телелинк Бизнес Сървисис Груп АД	8.8000	9.1000	BGN	1 553	18	13 863.55
Телематик Интерактив България АД-София	17.4000	17.9000	BGN	12 956	95	228 987.20
Трейс груп холд АД-София	5.4000	6.7000	BGN	34 554	117	210 701.75
Фонд за недвижими имоти България АДСИЦ-София	3.1000	3.6200	BGN	110 189	192	367 517.66
Хидравлични елементи и системи /ХЕС/ АД-Ямбол	5.3500	5.5500	BGN	1 672	13	8 997.60
Химимпорт АД	0.7200	0.7900	BGN	244 121	91	182 325.24
Холдинг Варна АД	45.0000	45.4000	BGN	2 347	52	106 084.00
Шели груп АД	34.1000	35.6000	EUR	8 264	186	563 701.43



Динамика на емисиите от BG REIT

Емитент	Мин. цена	Макс. цена	Валута на цената	Обем (акции)	Сделки	Оборот (лв.)
Аванс Терафонд АДСИЦ-София	3.1700	3.2700	BGN	106 574	206	341 496.26
Болкан енд Сий Пропъртис АДСИЦ	23.0000	23.0000	BGN	20	1	460.00
Рой Пропърти Фънд АДСИЦ	8.8500	8.8500	BGN	75	1	663.75
Софарма билдингс АДСИЦ	11.8000	14.0000	BGN	5 375	15	73 725.00
Супер Боровец Пропърти Фонд АДСИЦ	3.1000	3.1000	BGN	33 275	4	103 152.50
Фонд за недвижими имоти България АДСИЦ-София	3.1000	3.6200	BGN	110 189	192	367 517.66
ЦКБ Рийл Истейт Фонд АДСИЦ-София	53.0000	53.0000	BGN	10	1	530.00

Динамика на емисиите от BG TR30

Емитент	Мин. цена	Макс. цена	Валута на цената	Обем (акции)	Сделки	Оборот (лв.)
Агрива Груп Холдинг АД	19.1500	19.9500	BGN	5 260	72	103 177.10
Аванс Терафонд АДСИЦ-София	3.1700	3.2700	BGN	106 574	206	341 496.26
Биланор Холдинг АД	5.8000	6.1000	BGN	164 889	203	980 490.20
Болкан енд Сий Пропъртис АДСИЦ	23.0000	23.0000	BGN	20	1	460.00
Българска фондова борса АД	7.6500	8.2000	BGN	40 556	188	323 524.45
Велграф Асет Мениджмънт АД-София	4.7400	4.7400	BGN	200	2	948.00
Градус АД-Стара Загора	1.3600	1.4900	BGN	4 795	8	6 538.85
Доверие Обединен Холдинг АД	8.4200	8.9200	BGN	84 674	225	726 379.82
Еврохолд България АД	1.3800	1.4800	BGN	258 918	67	367 537.24
Елана Агрокредит АД	1.0500	1.0900	BGN	65 936	55	70 368.18
Илевън Кепитъл АД-София	16.7000	18.5000	BGN	18 255	135	323 462.70
Инвестиционна Компания Галата АД	2.4000	2.5200	BGN	6 550	7	15 938.00
М+С хидравлик АД-Казанлък	9.0500	10.0000	BGN	53 449	75	501 524.45
Родна Земя Холдинг АД	3.1000	3.1000	BGN	150	1	465.00
Синтетика АД	64.0000	66.0000	BGN	29 885	10	1 931 164.50
Сирма Груп Холдинг АД	1.0600	1.1300	BGN	159 265	127	175 133.03
Смарт Органик АД	21.4000	23.2000	BGN	11 072	122	243 565.40
Софарма АД	5.9200	6.0400	BGN	278 339	241	1 663 713.18
Софарма трейдинг АД-София	5.6500	6.0000	BGN	63 880	81	372 830.80
Стара планина холд АД-София	9.1500	10.2000	BGN	3 754	27	35 954.35
Супер Боровец Пропърти Фонд АДСИЦ	3.1000	3.1000	BGN	33 275	4	103 152.50
ТБ Първа Инвестиционна Банка АД-София	4.0000	5.2500	BGN	133 018	259	581 266.03
ТБ Тексим Банк АД	3.6000	3.7400	BGN	665	4	2 485.00
ТБ Централна кооперативна банка АД	1.6000	1.7300	BGN	41 891	44	69 307.62
Фонд за недвижими имоти България АДСИЦ-София	3.1000	3.6200	BGN	110 189	192	367 517.66
Химимпорт АД	0.7200	0.7900	BGN	244 121	91	182 325.24
Химснаб България АД-София	63.5000	65.5000	BGN	20	3	1 290.00
Холдинг Варна АД	45.0000	45.4000	BGN	2 347	52	106 084.00
Холдинг Нов Век АД	21.4000	21.4000	BGN	20	1	428.00
Шели груп АД	34.1000	35.6000	EUR	8 264	186	563 701.43



Сегмент "EuroBridge Market" * (на база неконсолидирани отчети**)

Код	Емитент	P / E	P / S	P / B	P / EBIT	ROA	EBIT / Total Asts	ROE	EBIT / Equity	Current ratio	Debt / Equity	Assets / Turnover
SLYG	Шели груп АД	275.77	144.46	45.59	272.37	0.14	0.14	0.15	0.15	4.49	0.09	0.26

Сегмент "EuroBridge Market" * (на база консолидирани отчети**)

Код	Емитент	P / E	P / S	P / B	P / EBIT	ROA	EBIT / Total Asts	ROE	EBIT / Equity	Current ratio	Debt / Equity	Assets / Turnover
SLYG	Шели груп АД	30.74	7.05	10.12	26.44	0.33	0.37	0.38	0.43	8.62	0.11	1.43

Сегмент акции "Premium" * (на база неконсолидирани отчети**)

Код	Емитент	P / E	P / S	P / B	P / EBIT	ROA	EBIT / Total Asts	ROE	EBIT / Equity	Current ratio	Debt / Equity	Assets / Turnover
AGH	Агрива Груп Холдинг АД	7.40	4.89	1.15	5.69	0.09	0.11	0.17	0.22	0.12	0.47	0.13
BNR	Бианор Холдинг АД		112.19	2.00						1.72	0.27	0.01
BSE	Българска фондова борса АД	13.11	5.99	3.10	12.15	0.20	0.20	0.25	0.25	2.90	0.21	0.43
KBG	Корадо-България АД	15.25	1.65	2.62	10.73	0.13	0.15	0.17	0.19	2.66	0.23	1.19
MONB	Монбат АД	21.33	0.34	0.66	4.25	0.01	0.05	0.03	0.12	1.26	0.54	0.86
SGH	Сирма Груп Холдинг АД	64.19	9.23	0.90	38.62	0.01	0.01	0.01	0.01	2.05	0.20	0.08
SFA	Софарма АД	26.75	3.23	1.60	14.84	0.04	0.05	0.06	0.07	2.80	0.21	0.34
FIB	ТБ Първа Инвестиционна Банка АД-София	6.01	1.17	0.40		0.01		0.07			0.90	
CCB	ТБ Централна кооперативна банка АД	2.14	0.77	0.26		0.01		0.13			0.91	
CHIM	Химимпорт АД	9.37	2.89	0.15	5.90	0.01	0.02	0.02	0.03	1.91	0.15	0.05

Сегмент акции "Premium" * (на база консолидирани отчети**)

Код	Емитент	P / E	P / S	P / B	P / EBIT	ROA	EBIT / Total Asts	ROE	EBIT / Equity	Current ratio	Debt / Equity	Assets / Turnover
AGH	Агрива Груп Холдинг АД	6.29	0.18	0.44	2.16	0.03	0.06	0.07	0.13	1.00	0.57	1.08
BNR	Бианор Холдинг АД		2.58	2.08						1.26	0.45	0.50
BSE	Българска фондова борса АД	3.49	1.75	1.38	2.97	0.04	0.05	0.47	0.53	1.05	0.91	0.08
MONB	Монбат АД	42.84	0.29	0.52	2.34	0.01	0.05	0.01	0.10	1.31	0.55	0.74
SGH	Сирма Груп Холдинг АД		0.76	0.87	32.97					2.25	0.19	0.86
SFA	Софарма АД	12.49	0.49	1.32	6.07	0.05	0.07	0.10	0.14	1.46	0.45	1.34
FIB	ТБ Първа Инвестиционна Банка АД-София	4.79	1.09	0.38		0.01		0.08			0.90	
CCB	ТБ Централна кооперативна банка АД	2.10	0.72	0.25		0.01		0.13			0.91	
CHIM	Химимпорт АД	2.10	0.01	0.11	0.68	0.01	0.01	0.06	0.09	1.27	0.86	1.18

Сегмент акции "Standard" * (на база неконсолидирани отчети**)

Код	Емитент	P / E	P / S	P / B	P / EBIT	ROA	EBIT / Total Asts	ROE	EBIT / Equity	Current ratio	Debt / Equity	Assets / Turnover
ALB	Албена АД	23.33	1.18	0.23	4.79	0.01	0.01	0.01	0.02	0.52	0.21	0.15
ALCM	Алкомет АД-Шумен		0.26	0.41	7.17					1.30	0.42	0.95
ALFB	Алфа България АД			2.23						311.20		
ASKR	Асенова крепост АД	363.51	3.42	1.69	30.39	0.00	0.02	0.00	0.03	7.88	0.41	0.29
BBD	Билборд АД-София	5.06	0.61	0.61	2.43	0.07	0.09	0.13	0.16	0.90	0.43	0.57
BMTL	Булметал АД			0.99	1.71					1.03	0.42	
VAM	Велграф Асет Мениджмънт АД-София	1108.36	45.04	2.76	67.40	0.00	0.02	0.00	0.04	1.46	0.50	0.03
GR6	Градус АД-Стара Загора	1421.31	225.70	1.05	942.12	0.00	0.00	0.00	0.00	337.08		
DUH	Доверие Обединен Холдинг АД	797.72	38.27	3.90	117.72	0.00	0.01	0.00	0.02	0.44	0.47	0.05

* При изчисленията се използва последна средно-претеглена цена към края на месеца

** Данните са от финансовите отчети за последните 12 месеца

Методологията за изчисляване на финансови коефициенти е достъпна на <http://download.bse-sofia.bg/pdf/methodology.pdf>

Финансови коефициенти

септември
2024

Код	Емитент	P / E	P / S	P / B	P / EBIT	ROA	EBIT / Total Asts	ROE	EBIT / Equity	Current ratio	Debt / Equity	Assets / Turnover
EUBG	Еврохолд България АД		10.05	1.75	50.26		0.01		0.03	0.41	0.66	0.06
EAC	Елана Агрокредит АД	15.26	2.40	0.93	7.57	0.03	0.07	0.06	0.12	3.79	0.45	0.21
ELHM	Елхим Искра АД-Пазарджик		0.50	0.50						8.37	0.13	0.85
EMKA	ЕМКА АД-Севлиево	9.89	0.60	1.37	7.27	0.13	0.14	0.14	0.16	8.53	0.11	2.15
ETR	Етропал АД-Етрополе	86.35	1.62	2.46	14.84	0.01	0.03	0.03	0.07	0.74	0.54	0.71
HLEV	Златен лев Холдинг АД	98.56	18.96	3.71	26.13	0.01	0.04	0.04	0.14	13.13	0.82	0.05
ZHBG	Зърнени Храни България АД-София	15.21	2.82	0.09	6.63	0.00	0.01	0.01	0.01	1.88	0.18	0.03
11C	Илевън Кепитъл АД-София	12.63	8.62	1.11	9.41	0.08	0.11	0.09	0.12	1.12	0.11	0.12
GTH	Инвестиционна Компания Галата АД	2223.92	503.27	2.10	2165.40	0.00	0.00	0.00	0.00	83.63		
IBG	Инвестор.БГ АД-София	96.36	11.10	2.40	68.64	0.02	0.02	0.03	0.03	1.92	0.13	0.19
НИКА	Индустриален Капитал Холдинг АД-София	13.00	8.57	1.43	12.95	0.11	0.11	0.12	0.12	4.85	0.11	0.16
IHB	Индустриален Холдинг България АД-София	27.46	15.86	0.62	25.41	0.02	0.02	0.02	0.02	2.47	0.13	0.04
IDH	Индъстри Дивелпмънт Холдинг АД	47.07	5.36	1.09	7.72	0.01	0.03	0.02	0.14	1.56	0.76	0.05
ODES	Кораборемонтен завод Одесос АД-Варна	11.57	1.90	2.03	8.31	0.16	0.18	0.18	0.20	3.14	0.13	0.96
MSH	М+С хидравлик АД-Казанлък	19.22	2.22	3.17	11.65	0.12	0.13	0.16	0.17	2.10	0.24	1.05
NLC	Нео Лондон Капитал АД	9.48	4.21	1.08	4.93	0.03	0.06	0.12	0.24	2.41	0.75	0.07
NEOH	Неохим АД		0.18	0.34						9.63	0.10	1.63
BRP	Параходство Българско речно плаване АД-Русе	28.30	1.09	0.27	9.69	0.01	0.01	0.01	0.01	1.99	0.07	0.23
PET	Петрол АД		0.04	2.79	1.28		0.03		0.86	0.86	0.98	1.92
NGAZ	Проучване и добив на нефт и газ АД-София	25.89	2.34	0.64	8.84	0.02	0.03	0.03	0.03	2.69	0.21	0.22
HRZ	Родна Земя Холдинг АД	120.75	24.76	2.18	38.79	0.01	0.02	0.02	0.06	3.29	0.62	0.03
SKEN	Св. Св. Константин и Елена Холдинг АД	122.05	5.27	1.19	24.95	0.00	0.02	0.01	0.04	3.73	0.36	0.11
GAMZ	Северкооп Гъмза Холдинг АД-София	76.40	8.43	0.85	11.25	0.00	0.03	0.01	0.08	5.28	0.67	0.04
HSI	Сила Холдинг АД		33.11	2.07	42.76	0.00	0.02		0.05	2.29	0.63	0.02
SNRG	Синергон Холдинг АД-София	1.17	1.00	0.12	1.10	0.11	0.11	0.11	0.12	53.98	0.04	0.12
SYN	Синтетика АД		147.10	30.48	2571.43			0.00	0.01	0.27	0.93	0.02
SO	Смарт Органик АД			3.38						7.62	0.22	
SFT	Софарма трейдинг АД-София	5.56	0.15	1.07	3.57	0.06	0.08	0.21	0.27	1.10	0.70	2.41
SCOM	София Комерс-Заложни къщи АД	8.52	3.70	2.44	6.92	0.22	0.25	0.31	0.36	3.22	0.30	0.50
SPDY	Спиди АД-София	25.27	3.21	11.71	14.49	0.20	0.23	0.45	0.52	1.12	0.59	1.60
SPH	Стара планина холд АД-София	29.93	21.81	4.36	29.93	0.12	0.12	0.15	0.15	1.30	0.24	0.16
TXIM	ТБ Тексим Банк АД	50.29	5.22	2.12		0.00		0.04			0.91	
TBS	Телелинк Бизнес Сървисис Груп АД	28.66	14.41	4.30	27.86	0.12	0.13	0.16	0.16	0.81	0.37	0.25
TIB	Телематик Интерактив България АД-София	11.40	1.91	4.54	10.01	0.28	0.31	0.37	0.41	2.47	0.31	1.65
TCH	ТК-ХОЛД АД	143.19	49.87	3.48	105.29	0.01	0.01	0.02	0.03	0.94	0.57	0.03
TOPL	Топливо АД-София		0.15	0.39	23.48					1.85	0.32	1.78
T57	Трейс груп холд АД-София	6.59	0.34	1.04	4.76	0.06	0.08	0.16	0.20	1.16	0.67	1.26
WMG	Уеб Медия Груп АД		6.50	3.20	18.94		0.01		0.02	4.02	0.66	0.14
FZLS	Фазерлес АД-Силистра		0.47	0.43						16.26	0.07	0.81
FORM	Формопласт АД-Кърджали			2.88						1.07	0.23	
HES	Хидравлични елементи и системи /ХЕС/ АД-Ямбол	31.80	1.31	2.06	12.69	0.05	0.06	0.06	0.08	1.73	0.28	1.15
CHSB	Химснаб България АД-София	13.85	96.19	1.59	16.99	0.10	0.08	0.12	0.10	3.58	0.19	0.01
HVAR	Холдинг Варна АД	49.56	36.01	1.41	32.75	0.02	0.03	0.03	0.04	1.54	0.19	0.03
HNVK	Холдинг Нов Век АД	156.12	18.81	1.88	33.52	0.01	0.03	0.01	0.06	2.05	0.56	0.05
HSOF	Холдинг Света София АД-София		10.35	1.04	12.72		0.03		0.08	1.07	0.69	0.03
HCEN	Холдинг Център АД	580.14	8.92	1.10	14.81	0.00	0.03	0.00	0.07	1.86	0.63	0.05
THQM	Чайкафарма Висококачествените лекарства АД	759.40	29.46	13.56	264.11	0.02	0.02	0.02	0.03	5.60	0.13	0.40

* При изчисленията се използва последна средно-претеглена цена към края на месеца

** Данните са от финансовите отчети за последните 12 месеца

Методологията за изчисляване на финансови коефициенти е достъпна на <http://download.bse-sofia.bg/pdf/methodology.pdf>

Сегмент акции "Standard" * (на база консолидирани отчети**)

Код	Емитент	P / E	P / S	P / B	P / EBIT	ROA	EBIT / Total Asts	ROE	EBIT / Equity	Current ratio	Debt / Equity	Assets / Turnover
ALB	Албена АД	21.97	0.81	0.24	3.77	0.01	0.01	0.01	0.02	0.70	0.25	0.22
ALCM	Алкомет АД-Шумен		0.26	0.41	7.17					1.30	0.42	0.95
ALFB	Алфа България АД			2.23						1.29	0.37	
ASKR	Асенова крепост АД			1.70	0.09					3.19	0.26	
BBRD	Билборд АД-София	3.16	0.18	0.34	1.20	0.05	0.09	0.11	0.15	1.07	0.40	0.94
BMTL	Булметал АД			0.92	0.43					1.26	0.53	
VAM	Велграф Асет Мениджмънт АД-София	7 974.76	44.02	2.80	75.76	0.00	0.02	0.00	0.03	1.52	0.51	0.03
GR6	Градус АД-Стара Загора	70.79	1.98	1.10	23.98	0.01	0.02	0.02	0.02	3.71	0.11	0.48
DUH	Доверие Обединен Холдинг АД	3.42	0.31	0.36	1.03	0.02	0.05	0.11	0.24	1.60	0.82	0.17
EUBG	Еврохолд България АД		0.12	3.29	1.53	0.00	0.05		0.66	1.51	0.95	1.23
ETR	Етропол АД-Етрополе	21 500.00	1.57	2.54	19.42	0.00	0.01	0.00	0.03	0.70	0.56	0.74
HLEV	Златен лев Холдинг АД	37.04	9.25	3.43	15.73	0.02	0.05	0.10	0.21	2.74	0.86	0.09
ZHBG	Зърнени Храни България АД-София	5.05	0.29	0.09	1.58	0.01	0.02	0.02	0.03	3.41	0.22	0.21
IBG	Инвестор.БГ АД-София		4.62	4.88	79.21		0.00		0.01	0.85	0.61	0.38
NIKA	Индустриален Капитал Холдинг АД-София	9.03	0.13	0.57	0.95	0.02	0.12	0.07	0.14	3.64	0.20	1.24
INB	Индустриален Холдинг България АД-София	43.87	1.36	0.43	8.76	0.01	0.01	0.01	0.01	3.96	0.12	0.28
IDH	Индъстри Дивелпмънт Холдинг АД	3.03	1.42	0.53	1.96	0.04	0.07	0.19	0.21	2.07	0.67	0.09
MSH	М+С хидравлик АД-Казанлък	19.79	2.03	3.13	10.80	0.11	0.14	0.15	0.19	2.26	0.26	1.09
NLC	Нео Лондон Капитал АД	8.36	2.50	1.02	3.32	0.02	0.05	0.13	0.22	1.35	0.78	0.07
NEOH	Неохим АД		0.18	0.33						9.60	0.10	1.63
BRP	Параходство Българско речно плаване АД-Русе	16.62	0.78	0.25	5.41	0.01	0.02	0.02	0.02	3.11	0.08	0.30
PET	Петрол АД	3.42	0.04	1.09	0.80	0.02	0.07	0.36	1.13	1.17	0.94	1.94
NGAZ	Проучване и добив на нефт и газ АД-София	28.98	1.43	0.71	8.74	0.02	0.03	0.02	0.03	3.53	0.20	0.38
HRZ	Родна Земя Холдинг АД	65.65	0.87	1.76	6.81	0.01	0.02	0.03	0.07	1.65	0.66	0.57
SKEH	Св. Св. Константин и Елена Холдинг АД		1.56	1.82	13.89		0.01		0.03	1.09	0.66	0.25
GAMZ	Северкооп Гъмза Холдинг АД-София	27.33	9.57	0.80	13.98	0.01	0.02	0.03	0.05	4.59	0.67	0.03
HSI	Сила Холдинг АД	146.08	15.38	1.87	24.35	0.00	0.03	0.01	0.06	3.73	0.59	0.05
SNRG	Синергон Холдинг АД-София	4.56	0.02	0.08	1.25	0.01	0.02	0.02	0.03	1.77	0.29	2.45
SYN	Синтетика АД			10.10	35.64					0.57	0.86	
SO	Смарт Органик АД			3.56	1.18					5.29	0.26	
SFT	Софарма трейдинг АД-София	5.90	0.11	1.36	2.50	0.05	0.07	0.27	0.37	1.10	0.79	2.68
SCOM	София Комерс-Заложни къщи АД	8.26	3.29	2.28	6.36	0.20	0.24	0.30	0.31	5.45	0.20	0.50
SPDY	Спиди АД-София	26.62	2.30	11.78	12.45	0.16	0.19	0.43	0.52	1.05	0.66	1.83
SPH	Стара планина холд АД-София	29.46	0.65	1.54	4.74	0.02	0.08	0.05	0.10	2.37	0.22	0.93
TXIM	ТБ Тексим Банк АД	50.29	5.22	2.12		0.00		0.04			0.91	
TBS	Телелинк Бизнес Сървисис Груп АД	10.90	0.57	3.80	6.57	0.08	0.10	0.40	0.48	1.08	0.79	1.57
TIB	Телематик Интерактив България АД-София	12.53	1.83	4.59	10.11	0.25	0.28	0.33	0.37	2.34	0.33	1.68
TCH	ТК-ХОЛД АД	130.63	5.08	1.57	35.65	0.01	0.01	0.01	0.01	7.21	0.10	0.26
TOPL	Топливо АД-София			0.32	569.63					2.07	0.40	
T57	Трейс груп холд АД-София	6.75	0.30	1.05	4.38	0.06	0.07	0.16	0.20	1.18	0.70	1.30
WMG	Уеб Медия Груп АД		4.00	3.68	15.35		0.00			3.37	0.70	0.23
CHSB	Химснаб България АД-София	18.53	2.37	1.15	12.22	0.04	0.06	0.07	0.08	2.41	0.29	0.31
HVAR	Холдинг Варна АД		3.23	1.60	22.09		0.01		0.03	1.18	0.52	0.20
HNVK	Холдинг Нов Век АД		2.95	2.26	71.93		0.00		0.00	1.68	0.70	0.22
HSOF	Холдинг Света София АД-София		3.08	1.01	5.95	0.00	0.03		0.12	1.33	0.74	0.06
HCEN	Холдинг Център АД	305.02	8.68	1.07	14.48	0.00	0.03	0.00	0.07	1.86	0.62	0.05
THQM	Чайкафарма Висококачествените лекарства АД	760.19	29.46	13.56	264.21	0.02	0.02	0.02	0.03	5.60	0.13	0.40

* При изчисленията се използва последна средно-претеглена цена към края на месеца

** Данните са от финансовите отчети за последните 12 месеца

Методологията за изчисляване на финансови коефициенти е достъпна на <http://download.bse-sofia.bg/pdf/methodology.pdf>

Сегмент за ДСИЦ* (на база неконсолидирани отчети**)

Код	Емитент	P / E	P / S	P / B	P / EBIT	ROA	EBIT / Total Asts	ROE	EBIT / Equity	Current ratio	Debt / Equity	Assets / Turnover
ATER	Аванс Терафонд АДСИЦ-София	19.03	14.01	0.84	19.03	0.04	0.04	0.04	0.04	3.48	0.01	0.06
AKTV	Актив Пропъртис АДСИЦ		7.01	0.51	10.99				0.05	12.34	0.61	0.03
ALT	Алтерон АДСИЦ	58.99	24.43	1.13	19.59	0.01	0.02	0.02	0.06	1.72	0.62	0.02
BSP	Болкан енд Сий Пропъртис АДСИЦ	176.78	38.02	2.84	48.86	0.01	0.03	0.02	0.06	1.00	0.57	0.03
BPF	Браво Пропърти Фонд АДСИЦ	18.04	6.53	0.93	12.27	0.03	0.05	0.05	0.08	3.56	0.39	0.09
LAND	Буленд инвестмънтс АДСИЦ-София		621.40	0.81						37.54	0.01	
BRF	Български фонд за вземания АДСИЦ	5.23	1.18	1.29	2.00	0.02	0.04	0.28	0.74	2.61	0.94	0.07
EXPR	Ексклузив Пропърти АДСИЦ-София	15.88	10.66	1.25	13.54	0.05	0.06	0.08	0.09	0.21	0.31	0.08
CAPM	Кепитъл Мениджмънт АДСИЦ-София	37.12	11.73	1.87	30.11	0.04	0.04	0.05	0.06	5.09	0.27	0.12
PREM	Премиер Фонд АДСИЦ	43.96	3.72	1.21	11.24	0.01	0.03	0.03	0.10	0.02	0.72	0.09
RPF	Рой Пропърти Фънд АДСИЦ		45.26	2.16	162.81				0.01	1.35	0.44	0.03
SFB	Софарма билдингс АДСИЦ		830.78	7.38						2.58	0.36	0.01
SFI	Софарма имоти АДСИЦ-София	14.56	10.63	1.94	14.48	0.13	0.13	0.14	0.14	1.14	0.07	0.18
SBPF	Супер Боровец Пропърти Фонд АДСИЦ	32.84	8.14	1.39	22.89	0.03	0.04	0.04	0.06	1.01	0.37	0.11
FPP	ФеърПлей Пропъртис АДСИЦ-София	19.02	6.60	0.64	13.24	0.03	0.03	0.03	0.04	6.92	0.30	0.07
FAM	Финанс Асистанс Мениджмънт АДСИЦ	35.58	1.17	3.02	1.28	0.00	0.06	0.08	2.30	3.19	0.98	0.06
BREF	Фонд за недвижими имоти България АДСИЦ-София	7.15	5.32	0.92	6.75	0.11	0.11	0.14	0.14	0.82	0.19	0.14

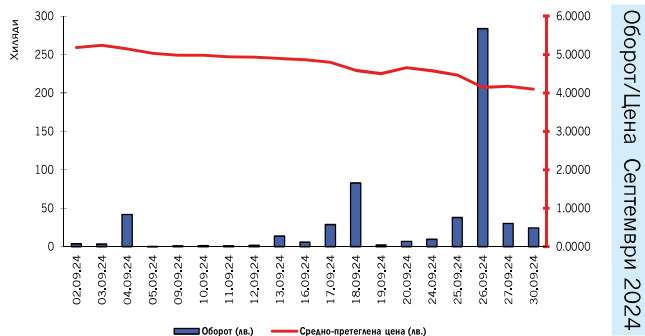
* При изчисленията се използва последна средно-претеглена цена към края на месеца

** Данните са от финансовите отчети за последните 12 месеца

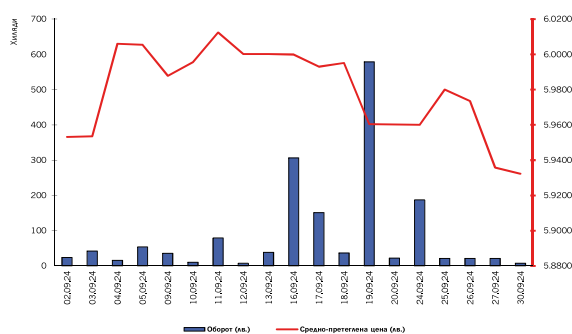
Методологията за изчисляване на финансови коефициенти е достъпна на <http://download.bse-sofia.bg/pdf/methodology.pdf>

ТЪ ПЪРВА ИНВЕСТИЦИОННА БАНКА АД

Борсов код на емисията:	FIB
Размер на емисията (обикновени акции):	149 084 800
Номинална стойност (лв.)	1.00
Последен брутен дивидент 2023 г. (лв.)	0.00
Търговия на регулиран пазар от началото на годината	
Обем лотове:	3 302 217
Оборот в лв.:	11 212 988.19
Сделки:	4 414



Оборот/Цена Септември 2024

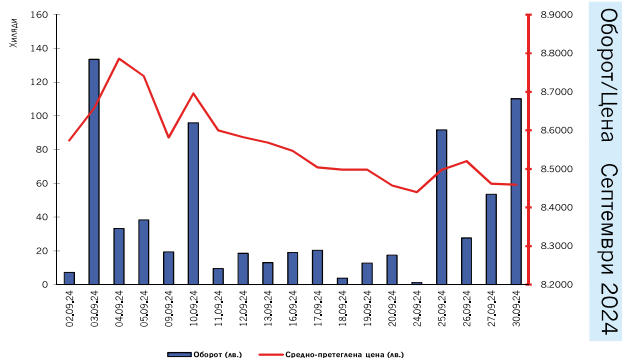


СОФАРМА АД

Борсов код на емисията:	SFA
Размер на емисията (обикновени акции):	179 100 063
Номинална стойност (лв.)	1.00
Последен брутен дивидент 2023 г. (лв.)	0.0900
Търговия на регулиран пазар от началото на годината	
Обем лотове:	3 588 686
Оборот в лв.:	21 589 488.7
Сделки:	3 082

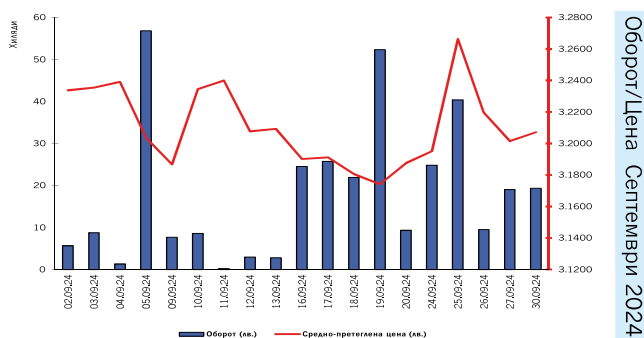
ДОВЕРИЕ ОБЕДИНЕН ХОЛДИНГ АД

Борсов код на емисията:	DUH
Размер на емисията (обикновени акции):	21 499 855
Номинална стойност (лв.)	1.00
Последен брутен дивидент 2023 г. (лв.)	0.00
Търговия на регулиран пазар от началото на годината	
Обем лотове:	683 868
Оборот в лв.:	6 001 173.66
Сделки:	2 252

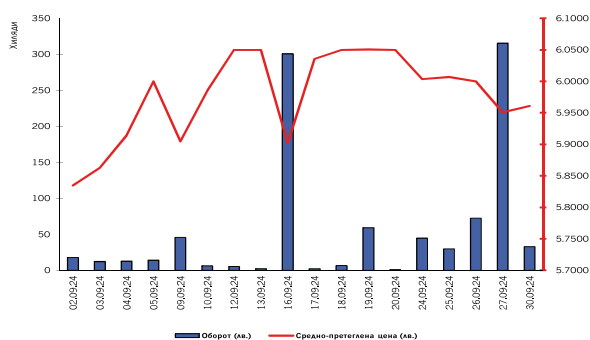


АДВАНС ТЕРАФОНД АД СИЦ

Борсов код на емисията:	ATER
Размер на емисията (обикновени акции):	85 110 091
Номинална стойност (лв.)	1.00
Последен брутен дивидент 2023 г. (лв.)	0.2005
Търговия на регулиран пазар от началото на годината	
Обем лотове:	1 262 844
Оборот в лв.:	4 136 983.20
Сделки:	2 052



Оборот/Цена Септември 2024



БИАНОР ХОЛДИНГ АД

Борсов код на емисията:	BNR
Размер на емисията (обикновени акции):	12 290 133
Номинална стойност (лв.)	1.00
Последен брутен дивидент 2023 г. (лв.)	0.00
Търговия на регулиран пазар от началото на годината	
Обем лотове:	819 095
Оборот в лв.:	4 331 192.43
Сделки:	1 702