

Септември
2020

МЕСЕЧЕН БЮЛЕТИН



БФБ

БЪЛГАРСКА ФОНДОВА БОРСА
София 1000, ул. Три уши 6
тел: (+359 2) 937 09 45; факс: (+359 2) 937 09 46
<http://www.bse-sofia.bg>; e-mail: bse@bse-sofia.bg

Пазарна капитализация на Основен пазар BSE

Пазарен сегмент	Капитализация	Изменение спрямо	
		Август * 2020	Септември * 2019
Към 30 септември 2020			
Сегмент акции "Premium"	1,291,111,780.84	-1.39%	-28.46%
Сегмент акции "Standard"	6,267,434,652.32	0.49%	-0.96%
Сегмент за дружества със специална инвестиционна цел	775,460,135.50	1.02%	16.77%
Обща капитализация на Основен пазар BSE	8,334,006,568.66	0.24%	-5.26%

* към края на периода

Емисии, регистрирани за търговия на Основен пазар BSE

Пазарен сегмент	Новорегистрирани емисии	Прекратена регистрация	Регистрирани емисии към края на месеца
Сегмент акции Premium	0	0	7
Сегмент акции Standard	0	0	62
Сегмент за дружества със специална инвестиционна цел	0	0	16
Сегмент за облигации	2	1	73
Сегмент за компенсаторни инструменти	0	0	3
Сегмент за борсово търгувани продукти	0	0	14
Сегмент за права	0	2	0
Сегмент за първично публично предлагане	0	0	0
Сегмент за държавни ценни книжа	0	0	15
ОБЩО :	2	3	190

* към края на периода

ИНДЕКСИ

SOFIX

Стойност*	427.55
Изменение (месечна промяна)	-1.53%
Изменение (годишна промяна)	-25.07%
P/E**	3.77
P/B**	0.70

BGBX 40

Стойност*	96.36
Изменение (месечна промяна)	-0.43%
Изменение (годишна промяна)	-15.06%
P/E**	5.77
P/B**	1.37

BG TR30

Стойност*	475.16
Изменение (месечна промяна)	-1.45%
Изменение (годишна промяна)	-6.34%
P/E**	33.62
P/B**	1.17

BG REIT

Стойност*	135.30
Изменение (месечна промяна)	0.65%
Изменение (годишна промяна)	5.64%
P/E**	36.76
P/B**	1.26

* Стойности към 30 септември 2020

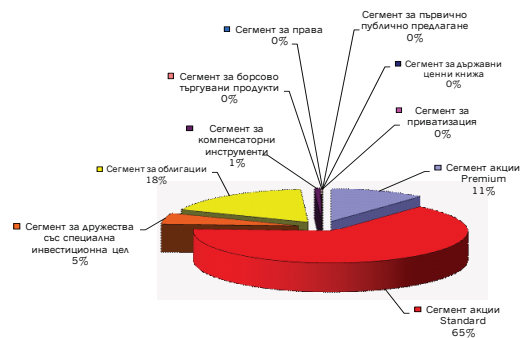
** P (цените) са средно-претеглени

** Данни от фин. отчети за последните 12 мес.

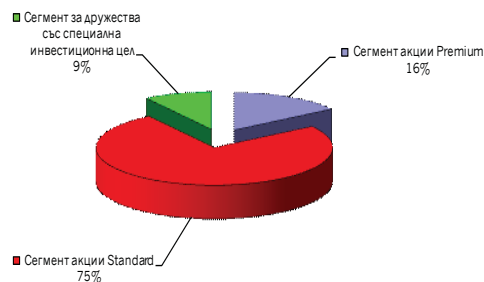
Месечна търговия по сегменти на Основен пазар BSE

Пазарен сегмент	Септември '2020			Изм. на оборота спрямо	
	Сделки	Оборот (лв.)	Обем (лотове)	Август '20	Септември '19
Сегмент акции Premium	1,066	3,772,749	2,379,958	86.82%	20.87%
Сегмент акции Standard	1,975	21,618,461	4,369,891	65.02%	24.62%
Сегмент за дружества със специална инвестиционна цел	504	1,833,193	1,060,908	-82.76%	69.09%
Сегмент за облигации	22	5,980,070	4,962	-27.46%	670.99%
Сегмент за компенсаторни инструменти	69	243,212	466,796	193.54%	-5.65%
Сегмент за борсово търгувани продукти	30	37,347	140,261	21.06%	-86.71%
Сегмент за права	3	12,504	12,503,543	176.17%	-10.50%
Сегмент за първично публично предлагане	0	0	0	n/a	n/a
Сегмент за държавни ценни книжа	0	0	0	n/a	n/a
Сегмент за приватизация	0	0	0	n/a	n/a
ОБЩО:	3,669	33,497,536	20,926,319	-1.81%	46.40%

Оборот по сегменти на Основен пазар BSE



Капитализация по сегменти на Основен пазар BSE



Нови емисии, допуснати до търговия на Основен пазар BSE през м. септември

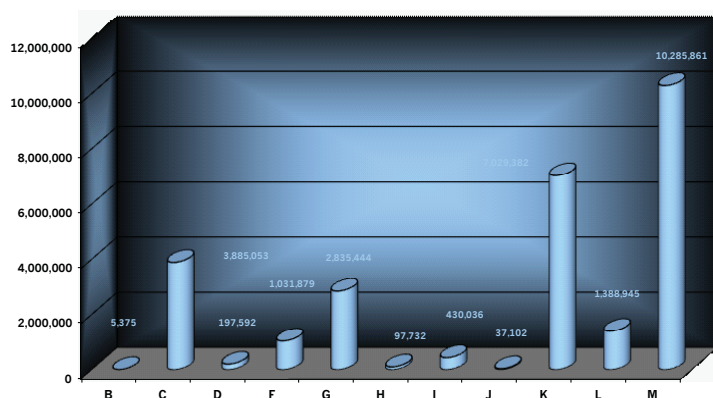
Емисия	Емитент	Дата на първа котировка	Валута на търговия	Размер на емисията в съответната валута	Пазарен сегмент
5L3A	Черноморски Холдинг АД-София	17.09.2020	BGN	20,000,000	Сегмент за облигации
6R2B	Родна Земя Холдинг АД-София	29.09.2020	BGN	30,000,000	Сегмент за облигации

Среднодневни стойности на търговията по сегменти на Основен пазар BSE

Пазарен сегмент	Септември '2020			Изменение на среднодневния оборот спрямо	
	Сделки	Оборот (лв.)	Обем (лотове)	Август '20	Септември '19
Сегмент акции Premium	53	188,637	118,998	96.17%	14.83%
Сегмент акции Standard	99	1,080,923	218,495	73.27%	18.39%
Сегмент за дружества със специална инвестиционна цел	25	91,660	53,045	-81.89%	60.63%
Сегмент за облигации	1	299,004	248	-23.84%	632.44%
Сегмент за компенсаторни инструменти	3	12,161	23,340	208.22%	-10.37%
Сегмент за борсово търгувани продукти	2	1,867	7,013	27.11%	-87.38%
Сегмент за права	0	625	625,177	189.98%	-14.97%
Сегмент за първично публично предлагане	0	0	0	n/a	n/a
Сегмент за държавни ценни книжа	0	0	0	n/a	n/a
Сегмент за приватизация	0	0	0	n/a	n/a
ОБЩО:	183	1,674,877	1,046,316	3.10%	39.08%

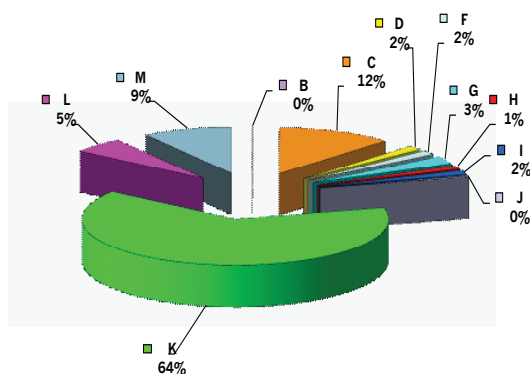
Сектор по КИД-2008		Сделки	Обем (лотове)	Оборот (лв.)
B	Добивна промишленост	7	1,200	5,375.32
C	Преработваща промишленост	645	999,551	3,885,052.93
D	Производство и разпределение на електрическа и топлинна енергия и на газообразни горива	46	529	197,592.00
F	Строителство	191	299,658	1,031,878.90
G	Търговия; ремонт на автомобили и мотоциклети	193	654,247	2,835,444.41
H	Транспорт, складиране и пощи	49	5,625	97,732.36
I	Хотелиерство и ресторантьорство	155	19,721	430,035.68
J	Създаване и разпространение на информация и творчески продукти; далекосъобщения	5	2,120	37,102.00
K	Финансови и застрахователни дейности	1,751	3,849,628	7,029,382.49
L	Операции с недвижими имоти	31	379,234	1,388,945.20
M	Професионални дейности и научни изследвания	472	1,599,244	10,285,861.13

Дял на сектора в общия оборот на Основен пазар BSE през м. септември



- B Добивна промишленост
- C Преработваща промишленост
- D Производство и разпределение на електрическа и топлинна енергия и на газообразни горива
- F Строителство
- G Търговия; ремонт на автомобили и мотоциклети
- H Транспорт, складиране и пощи
- I Хотелиерство и ресторантьорство
- J Създаване и разпространение на информация и творчески продукти; далекосъобщения
- K Финансови и застрахователни дейности
- L Операции с недвижими имоти
- M Професионални дейности и научни изследвания

Дял на съответния сектор в общия оборот на Основен пазар BSE през последните 365 дни



- B Добивна промишленост
- C Преработваща промишленост
- D Производство и разпределение на електрическа и топлинна енергия и на газообразни горива
- F Строителство
- G Търговия; ремонт на автомобили и мотоциклети
- H Транспорт, складиране и пощи
- I Хотелиерство и ресторантьорство
- J Създаване и разпространение на информация и творчески продукти; далекосъобщения
- K Финансови и застрахователни дейности
- L Операции с недвижими имоти
- M Професионални дейности и научни изследвания

ТОП 5

Класация по ликвидност

Емисия	Сделки	Обем (лотове)	Оборот (лв.)
Софарма АД-София	314	753,966	2,354,436.32
Химимпорт АД-София	307	687,239	616,940.18
Телелинк Бизнес Сървисис Груп АД-София	283	888,329	9,815,079.90
Фонд за недвижими имоти България АДСИЦ-София	215	259,417	440,508.94
Аванс Терафонд АДСИЦ-София	191	203,409	354,718.28

ТОП 5

Борсови членове

Оборот (лв.)		Сделки	
ИП "Елана Трейдинг" АД	23,028,927.26	ИП "Карол" АД	2,354
ИП "БенчМарк Финанс" АД	7,203,653.57	ИП "Елана Трейдинг" АД	1,812
ИП "Карол" АД	6,524,518.44	ИП "БенчМарк Финанс" АД	944
ИП "Първа Финансова Брокерска Къща" ЕООД	5,583,077.20	ИП "Първа Финансова Брокерска Къща" ЕООД	456
ИП "София Интернешънъл Секюритиз" АД	5,566,945.66	ИП "Капман" АД	265

ТОП 30

Пазарна капитализация към 30 септември 2020

Всички емисии акции на Основен пазар BSE

Емисия	Емитент	Номинал (лв.)	Размер (акции)	Цена 'затваря'	Капитализация (лв.)
7TH	Чайкафарма Висококачествените лекарства АД-София	1.00	84,500,000	12.9000	1,090,050,000.00
3CZ	ЧЕЗ Разпределение България АД-София	1.00	1,928,000	220.0000	424,160,000.00
3JR	Софарма АД-София	1.00	134,797,899	3.1400	423,265,402.86
GR6	Градус АД-Стара Загора	1.00	243,608,710	1.3900	338,616,106.90
4EN	Еврохолд България АД-София	1.00	197,525,600	1.6200	319,991,472.00
OSP	Спида АД-София	1.00	5,377,619	57.5000	309,213,092.50
5F4	ТБ Първа Инвестиционна Банка АД-София	1.00	149,084,800	1.8900	281,770,272.00
1VX	Велграф Асет Мениджмънт АД-София	1.00	68,979,758	4.0600	280,057,817.48
5V2	Холдинг Варна АД-Варна	1.00	6,485,897	39.6000	256,841,521.20
6C4	Химимпорт АД-София	1.00	239,646,267	0.9500	227,663,953.65
5MH	М+С хидравлик АД-Казанлък	1.00	39,445,200	5.1500	203,142,780.00
SO5	Софарма трейдинг АД-София	1.00	34,276,050	5.4000	185,090,670.00
6A6	Аванс Терафонд АДСИЦ-София	1.00	85,110,091	1.7500	148,942,659.25
5BN	ТБ Българо-Американска Кредитна Банка АД-София	1.00	24,691,313	5.9000	145,678,746.70
GTH	Инвестиционна Компания Галата АД-Варна	1.00	68,571,234	1.9800	135,771,043.32
ENH	Синтетика АД-София	1.00	3,000,000	44.4000	133,200,000.00
TBS	Телелинк Бизнес Сървисис Груп АД-София	1.00	12,500,000	10.6000	132,500,000.00
6R2	Родна Земя Холдинг АД-София	1.00	56,010,597	2.3600	132,185,008.92
5MB	Монбат АД-София	1.00	39,000,000	3.2600	127,140,000.00
94G	235 Холдингс АД-София	1.00	5,109,000	24.6000	125,681,400.00
6S6	Софарма имоти АДСИЦ-София	1.00	21,415,928	5.8000	124,212,382.40
4CF	ТБ Централна кооперативна банка АД-София	1.00	127,129,970	0.9750	123,951,720.75
58E	Химснаб България АД-София	1.00	2,494,631	49.6000	123,733,697.60
5H4	Болкан енд Сий Пропъртис АДСИЦ-Варна	1.00	6,925,156	17.8000	123,267,776.80
5CQ	Кепитъл Мениджмънт АДСИЦ-София	1.00	1,758,296	65.0000	114,289,240.00
1CZ	ЧЕЗ Електро България АД-София	10.00	5,000	20,800.0000	104,000,000.00
6N3	Холдинг Нов Век АД-София	1.00	5,610,437	17.4000	97,621,603.80
5SR	Стара планина Холд АД-София	1.00	21,000,000	4.5000	94,500,000.00
6AM	Алкомет АД-Шумен	1.00	17,952,959	5.2500	94,253,034.75
6AB	Албена АД-к.к. Албена	1.00	4,273,126	21.8000	93,154,146.80

Сегмент акции "Premium"

Емисия	Емитент	Номинал (лв.)	Размер (акции)	Цена 'затваря'	Капитализация (лв.)
3JR	Софарма АД-София	1.00	134,797,899	3.1400	423,265,402.86
4CF	ТБ Централна кооперативна банка АД-София	1.00	127,129,970	0.9750	123,951,720.75
4KX	Корадо-България АД-Стражица	1.00	13,168,614	5.4000	71,110,515.60
5F4	ТБ Първа Инвестиционна Банка АД-София	1.00	149,084,800	1.8900	281,770,272.00
5MB	Монбат АД-София	1.00	39,000,000	3.2600	127,140,000.00
6C4	Химимпорт АД-София	1.00	239,646,267	0.9500	227,663,953.65
SKK	Сирма Груп Холдинг АД-София	1.00	59,360,518	0.6100	36,209,915.98

Сегмент акции "Standard"

Емисия	Емитент	Номинал (лв.)	Размер (акции)	Цена 'затваря'	Капитализация (лв.)
94G	235 Холдингс АД-София	1.00	5,109,000	24.6000	125,681,400.00
A72	Агрива Груп Холдинг АД-Варна	1.00	6,800,000	4.4000	29,920,000.00
6AB	Албена АД-к.к. Албена	1.00	4,273,126	21.8000	93,154,146.80
6AM	Алкомет АД-Шумен	1.00	17,952,959	5.2500	94,253,034.75
A4L	Алтерко АД-София	1.00	15,000,000	3.9600	59,400,000.00
A00	БГ Агро АД-Варна	1.00	40,357,440	1.0000	40,357,440.00
5BP	Билборд АД-София	1.00	15,000,000	0.2380	3,570,000.00
BSO	Българска фондова борса АД-София	1.00	6,582,860	4.3200	28,437,955.20
1VX	Велграф Асет Мениджмънт АД-София	1.00	68,979,758	4.0600	280,057,817.48
GR6	Градус АД-Стара Загора	1.00	243,608,710	1.3900	338,616,106.90
5DOV	Доверие Обединен Холдинг АД-София	1.00	18,736,099	3.2000	59,955,516.80
4EN	Еврохолд България АД-София	1.00	197,525,600	1.6200	319,991,472.00
0EA	Елана Агрокредит АД-София	1.00	36,629,925	1.0000	36,629,925.00
52E	Елхим Искра АД-Пазарджик	1.00	25,108,410	0.5800	14,562,877.80
57E	ЕМКА АД-Севлиево	1.00	21,699,726	1.8000	39,059,506.80
5EO	Етропал АД-Етрополе	1.00	5,000,000	5.7000	28,500,000.00
3ZL	Златни пясъци АД-Варна	1.00	6,493,577	1.3000	8,441,650.10
T43	Зърнени Храни България АД-София	1.00	195,660,287	0.1430	27,979,421.04
11C	Илевън Кепитъл АД-София	1.00	2,301,528	6.9000	15,880,543.20
GTN	Инвестиционна Компания Галата АД-Варна	1.00	68,571,234	1.9800	135,771,043.32
4IN	Инвестор.БГ АД-София	1.00	4,782,362	17.6000	84,169,571.20
4I8	Индустриален Капитал Холдинг АД-София	1.00	15,864,544	1.6500	26,176,497.60
4ID	Индустриален Холдинг България АД-София	1.00	107,400,643	0.7700	82,698,495.11
6R1	Индъстри Дивелпмънт Холдинг АД-София	1.00	9,980,925	2.2000	21,958,035.00
C1D	Капман Дебтс Мениджмънт АД-София	1.00	50,000		
5ODE	Кораборемонтен завод Одесос АД-Варна	1.00	586,642	72.0000	42,238,224.00
4L4	Лавена АД-Шумен	1.00	9,919,410	3.9000	38,685,699.00
5MH	М+С хидравлик АД-Казанлък	1.00	39,445,200	5.1500	203,142,780.00
178B	Нео Лондон Капитал АД-София	100.00	99,950	165.0000	16,491,750.00
3NB	Неохим АД-Димитровград	1.00	2,654,358	27.0000	71,667,666.00
5BR	Параходство Българско речно плаване АД-Русе	1.00	35,708,674	0.4780	17,068,746.17
5PET	Петрол АД-София	4.00	27,312,403	0.3000	8,193,720.90
P2B	Порт флот-Бургас АД-Бургас	1.00	10,000,000	4.0600	40,600,000.00
4O1	Проучване и добив на нефт и газ АД-София	1.00	12,228,062	4.1600	50,868,737.92
RGL	Регала Инвест АД-Варна	1.00	18,428,734	2.8600	52,706,179.24
6R2	Родна Земя Холдинг АД-София	1.00	56,010,597	2.3600	132,185,008.92
3NJ	Св. Св. Константин и Елена Холдинг АД-Варна	1.00	2,309,561	18.6000	42,957,834.60
6S4	Северкооп Гъмза Холдинг АД-София	2.00	5,347,798	3.7800	20,214,676.44
6S5	Сила Холдинг АД-София	1.00	36,852,997	2.4000	88,447,192.80
6S7	Синергон Холдинг АД-София	1.00	18,358,849	0.9400	17,257,318.06
EHN	Синтетика АД-София	1.00	3,000,000	44.4000	133,200,000.00
SO5	Софарма трейдинг АД-София	1.00	34,276,050	5.4000	185,090,670.00

Емисия	Емитент	Номинал (лв.)	Размер (акции)	Цена 'затваря'	Капитализация (лв.)
6SOA	София Комерс-Заложни къщи АД-София	1.00	2,172,315	6.2500	13,576,968.75
6SOP	София Комерс-Заложни къщи АД-София	1.00	201,154	6.4000	1,287,385.60
OSP	Спиди АД-София	1.00	5,377,619	57.5000	309,213,092.50
5SR	Стара планина Холд АД-София	1.00	21,000,000	4.5000	94,500,000.00
5BN	ТБ Българо-Американска Кредитна Банка АД	1.00	24,691,313	5.9000	145,678,746.70
5CP	ТБ Тексим Банк АД-София	1.00	27,995,036	3.0400	85,104,909.44
TBS	Телелинк Бизнес Сървисис Груп АД-София	1.00	12,500,000	10.6000	132,500,000.00
3TV	Топливо АД-София	1.00	5,416,829	2.0800	11,267,004.32
T57	Трейс груп холд АД-София	1.00	24,200,000	3.3000	79,860,000.00
4F6	Фазерлес АД-Силистра	1.00	515,000	16.2000	8,343,000.00
4F8	Формопласт АД-Кърджали	1.00	3,798,905	6.2000	23,553,211.00
4HE	Хидравлични елементи и системи АД-Ямбол	1.00	18,193,752	3.5800	65,133,632.16
58E	Химснаб България АД-София	1.00	2,494,631	49.6000	123,733,697.60
5V2	Холдинг Варна АД-Варна	1.00	6,485,897	39.6000	256,841,521.20
6N3	Холдинг Нов Век АД-София	1.00	5,610,437	17.4000	97,621,603.80
4HS	Холдинг Света София АД-София	1.00	9,940,391	4.1000	40,755,603.10
7TH	Чайкафарма Висококачествените лекарства АД	1.00	84,500,000	12.9000	1,090,050,000.00
1CZ	ЧЕЗ Електро България АД-София	10.00	5,000	20,800.0000	104,000,000.00
3CZ	ЧЕЗ Разпределение България АД-София	1.00	1,928,000	220.0000	424,160,000.00
4PX	Юрий Гагарин АД-Пловдив	1.00	1,003,904	4.0000	4,015,616.00

Сегмент за дружества със специална инвестиционна цел

Емисия	Емитент	Номинал (лв.)	Размер (акции)	Цена 'затваря'	Капитализация (лв.)
5AX	Актив Пропъртис АДСИЦ-Пловдив	9.00	2,192,011	9.5000	20,824,104.50
5BD	Булмнд инвестмънтс АДСИЦ-София	1.00	15,008,125	1.0100	15,158,206.25
5BU	Фонд за недвижими имоти България АДСИЦ-София	1.00	34,641,925	1.7600	60,969,788.00
5CQ	Кепитъл Мениджмънт АДСИЦ-София	1.00	1,758,296	65.0000	114,289,240.00
5EX	Ексклузив Пропърти АДСИЦ-София	1.00	9,452,340	1.0200	9,641,386.80
5H4	Болкан енд Сий Пропъртис АДСИЦ-Варна	1.00	6,925,156	17.8000	123,267,776.80
6A6	Аванс Терафонд АДСИЦ-София	1.00	85,110,091	1.7500	148,942,659.25
6F3	ФеърПлей Пропъртис АДСИЦ-София	1.00	33,145,400	0.3100	10,275,074.00
6S6	Софарма имоти АДСИЦ-София	1.00	21,415,928	5.8000	124,212,382.40
6SB	Супер Боровец Пропърти Фонд АДСИЦ-Варна	1.00	23,379,995	2.6000	60,787,987.00
9BH	Български фонд за вземания АДСИЦ-София	1.00	1,500,000	1.0200	1,530,000.00
BPY	Браво Пропърти Фонд АДСИЦ-София	1.00	36,700,000	1.0900	40,003,000.00
CRF	Компас Фонд за Вземания АДСИЦ-София	1.00	1,500,000		
E7P	Експат Бета АДСИЦ-София	1.00	5,143,190	0.9500	4,886,030.50
FAW	Финанс Асистанс Мениджмънт АДСИЦ-София	1.00	650,000		
RPR	Рой Пропърти Фънд АДСИЦ-София	1.00	6,162,500	6.6000	40,672,500.00



Сегмент акции "Premium"

Емисия	Емитент	Сделки	Обем (лотове)	Оборот (лв.)	Валута на търговия	Претеглени и коригирани			Цена 'затваря'	От дата
						Средна цена	Мин. цена	Макс. цена		
3JR	Софарма АД-София	314	753,966	2,354,436.32	BGN	3.1230	3.0941	3.1746	3.1400	30.09.2020
4CF	ТБ Централна кооперативна банка АД-София	62	127,522	113,491.22	BGN	0.8900	0.8707	0.9775	0.9750	28.09.2020
4KX	Корадо-България АД-Стражица	22	2,398	13,058.60	BGN	5.3470	5.1545	5.4491	5.5000	24.09.2020
5F4	ТБ Първа Инвестиционна Банка АД-София	129	82,861	164,430.05	BGN	1.9840	1.9291	2.1000	1.8900	30.09.2020
5MB	Монбат АД-София	57	19,116	62,328.66	BGN	3.2610	3.2000	3.3242	3.2600	29.09.2020
6C4	Химимпорт АД-София	307	687,239	616,940.18	BGN	0.8980	0.8676	0.9799	0.9500	30.09.2020
SKK	Сирма Груп Холдинг АД-София	175	706,856	448,063.53	BGN	0.6340	0.5955	0.6861	0.6100	30.09.2020

Сегмент акции "Standard"

Емисия	Емитент	Сделки	Обем (лотове)	Оборот (лв.)	Валута на търговия	Претеглени и коригирани			Цена 'затваря'	От дата
						Средна цена	Мин. цена	Макс. цена		
0EA	Елана Агрокредит АД-София	59	90,371	89,436.64	BGN	0.9900	0.9755	1.0114	1.0000	30.09.2020
0SP	Спиди АД-София	46	1,419	82,447.00	BGN	58.1020	56.6239	59.5000	57.5000	30.09.2020
11C	Илевън Кепитъл АД-София	8	2,138	14,262.90	BGN	6.6710	6.4000	6.8045	6.9000	29.09.2020
178B	Нео Лондон Капитал АД-София	3	105	17,310.00	BGN	164.8570	160.0000	165.0000	165.0000	29.09.2020
1CZ	ЧЕЗ Електро България АД-София	4	4	82,200.00	BGN	20,550.0000	20,466.6667	20,800.0000	20,800.0000	30.09.2020
1VX	Велграф Асет Мениджмънт АД-София	1	120	487.20	BGN	4.0600	4.0600	4.0600	4.0600	25.09.2020
3CZ	ЧЕЗ Разпределение България АД-София	42	525	115,392.00	BGN	219.7940	208.0000	226.8500	220.0000	30.09.2020
3NB	Неохим АД-Димитровград	12	1,404	38,101.20	BGN	27.1380	27.0000	28.7789	27.0000	30.09.2020
3NJ	Св. Св. Константин и Елена Холдинг АД-Варна	1	50	930.00	BGN	18.6000	18.6000	18.6000	18.6000	01.09.2020
3ZL	Златни пясъци АД-Варна	2	77	92.88	BGN	1.2060	1.2062	1.2062	1.3000	03.09.2020
4EH	Еврохолд България АД-София	160	607,361	965,459.34	BGN	1.5900	1.3986	1.6356	1.6200	30.09.2020
4F6	Фазерлес АД-Силистра	1	22	356.40	BGN	16.2000	16.2000	16.2000	16.2000	23.09.2020
4F8	Формопласт АД-Кърджали	10	21,795	135,090.00	BGN	6.1980	5.9667	6.2000	6.2000	25.09.2020
4HE	Хидравлични елементи и системи АД-Ямбол	8	782	2,806.16	BGN	3.5880	3.5800	3.6130	3.5800	25.09.2020
4HS	Холдинг Света София АД-София	17	1,634	6,321.50	BGN	3.8690	3.6400	3.9668	4.1000	30.09.2020
4IS	Индустриален Капитал Холдинг АД-София	14	30,780	51,910.40	BGN	1.6870	1.6500	1.8085	1.6500	30.09.2020
4ID	Индустриален Холдинг България АД-София	44	555,659	428,076.30	BGN	0.7700	0.7600	0.7788	0.7700	29.09.2020
4IN	Инвестор.БГ АД-София	5	2,120	37,102.00	BGN	17.5010	17.5000	17.6000	17.6000	23.09.2020
4L4	Лавена АД-Шумен	1	10	39.00	BGN	3.9000	3.9000	3.9000	3.9000	17.09.2020
4O1	Проучване и добив на нефт и газ АД-София	7	1,200	5,375.32	BGN	4.4790	4.1600	4.7200	4.1600	24.09.2020
4PX	Юрий Гагарин АД-Пловдив	41	12,210	51,682.35	BGN	4.2330	4.0231	5.2500	4.0000	30.09.2020
52E	Елхим Искра АД-Пазарджик	2	1,573	927.34	BGN	0.5900	0.5800	0.6300	0.5800	17.09.2020
57E	ЕМКА АД-Севлиево	7	18,071	32,695.00	BGN	1.8090	1.8000	2.0000	1.8000	28.09.2020
58E	Химснаб България АД-София	4	1,293	64,132.80	BGN	49.6000	49.6000	49.6000	49.6000	15.09.2020
5BN	ТБ Българо-Американска Кредитна Банка АД	4	1,000	6,460.00	BGN	6.4600	5.9000	6.6000	5.9000	25.09.2020
5BP	Билборд АД-София	8	5,189	1,288.45	BGN	0.2480	0.2380	0.2763	0.2380	30.09.2020
5BR	Параходство Българско речно плаване АД-Русе	1	500	239.00	BGN	0.4780	0.4780	0.4780	0.4780	30.09.2020
5CP	ТБ Тексим Банк АД-София	17	20,138	58,726.00	BGN	2.9160	2.8400	3.0400	3.0400	25.09.2020
5DOV	Доверие Обединен Холдинг АД-София	152	660,408	2,110,634.15	BGN	3.1960	3.1210	3.2500	3.2000	30.09.2020
5EO	Етропал АД-Етрополе	15	920	5,244.50	BGN	5.7010	5.4000	5.7500	5.7000	30.09.2020
5MH	М+С хидравлик АД-Казанлък	83	114,742	591,711.80	BGN	5.1570	5.1134	5.5000	5.1500	23.09.2020
5ODE	Кораборемонтен завод Одесос АД-Варна	6	163	11,586.00	BGN	71.0800	70.1818	72.0000	72.0000	21.09.2020
5PET	Петрол АД-София	5	3,916	1,000.87	BGN	0.2560	0.2423	0.3000	0.3000	14.09.2020
5SR	Стара планина Холд АД-София	34	39,183	179,452.44	BGN	4.5800	4.4597	4.7952	4.5000	30.09.2020
5V2	Холдинг Варна АД-Варна	38	2,448	93,794.40	BGN	38.3150	37.6000	39.2856	39.6000	30.09.2020
6AB	Албена АД-к.к. Албена	153	19,644	429,942.80	BGN	21.8870	21.6731	23.1198	21.8000	30.09.2020
6AM	Алкомет АД-Шумен	21	2,781	14,988.45	BGN	5.3900	5.2850	5.5500	5.2500	29.09.2020
6N3	Холдинг Нов Век АД-София	5	115	1,939.00	BGN	16.8610	15.8000	17.3500	17.4000	30.09.2020
6R1	Индъстри Дивелъпмънт Холдинг АД-София	3	100	220.00	BGN	2.2000	2.2000	2.2000	2.2000	24.09.2020
6R2	Родна Земя Холдинг АД-София	17	132,350	309,139.00	BGN	2.3360	2.3000	2.5000	2.3600	30.09.2020
6S4	Северкооп Гъмза Холдинг АД-София	10	1,430	5,270.90	BGN	3.6860	2.9000	3.7145	3.7800	30.09.2020
6S5	Сила Холдинг АД-София	6	663	1,507.34	BGN	2.2740	2.1800	2.4000	2.4000	30.09.2020

Търговия по емисии

Септември
2020

Емисия	Емитент	Сделки	Обем (лотове)	Оборот (лв.)	Валута на търговия	Претеглени и коригирани			Цена 'затваря'	От дата
						Средна цена	Мин. цена	Макс. цена		
6S7	Синергон Холдинг АД-София	3	600	494.00	BGN	0.8230	0.8000	0.9400	0.9400	24.09.2020
6SOA	София Комерс-Заложни къщи АД-София	25	3,814	23,244.55	BGN	6.0480	5.9500	6.2500	6.2500	30.09.2020
6SOP	София Комерс-Заложни къщи АД-София	7	1,192	8,119.95	BGN	6.5480	6.4271	6.8000	6.4000	21.09.2020
7TH	Чайкафарма Висококачествените лекарства АД	37	44,409	568,712.70	BGN	12.8060	12.7000	12.9133	12.9000	30.09.2020
94G	235 Холдингс АД-София	2	38,200	939,320.00	BGN	24.5900	24.5895	24.5895	24.6000	21.09.2020
A4L	Алтерко АД-София	68	30,903	118,805.54	BGN	3.8440	3.7600	3.9622	3.9600	30.09.2020
A72	Агрива Груп Холдинг АД-Варна	6	1,921	8,454.80	BGN	4.4010	4.4000	4.4200	4.4000	29.09.2020
A00	БГ Агро АД-Варна	2	10,020	10,024.00	BGN	1.0000	1.0000	1.2000	1.0000	29.09.2020
BSO	Българска фондова борса АД-София	18	3,209	14,010.60	BGN	4.3660	4.3200	4.4200	4.3200	29.09.2020
ENH	Синтетика АД-София	10	3,110	137,466.00	BGN	44.2010	44.2000	44.4000	44.4000	29.09.2020
GR6	Градус АД-Стара Загора	54	33,946	47,279.71	BGN	1.3930	1.3727	1.4211	1.3900	30.09.2020
GTN	Инвестиционна Компания Галата АД-Варна	1	80	158.40	BGN	1.9800	1.9800	1.9800	1.9800	21.09.2020
P2B	Порт флот-Бургас АД-Бургас	2	3,706	15,046.36	BGN	4.0600	4.0600	4.0600	4.0600	25.09.2020
RGL	Регала Инвест АД-Варна	1	50	143.00	BGN	2.8600	2.8600	2.8600	2.8600	03.09.2020
S05	Софарма трейдинг АД-София	146	563,176	2,821,568.65	BGN	5.0100	5.0003	5.5016	5.4000	30.09.2020
T43	Зърнени Храни България АД-София	42	87,155	12,874.89	BGN	0.1480	0.1410	0.1630	0.1430	30.09.2020
T57	Трейс груп холд АД-София	191	299,658	1,031,878.90	BGN	3.4440	3.3000	3.7250	3.3000	30.09.2020
TBS	Телелинкс Бизнес Сървисис Груп АД-София	283	888,329	9,815,079.90	BGN	10.5600	8.0254	10.8913	10.6000	30.09.2020

Сегмент за дружества със специална инвестиционна цел

Емисия	Емитент	Сделки	Обем (лотове)	Оборот (лв.)	Валута на търговия	Претеглени и коригирани			Цена 'затваря'	От дата
						Средна цена	Мин. цена	Макс. цена		
5AX	Актив Пропъртис АДСИЦ-Пловдив	2	710	6,607.50	BGN	9.3060	8.9500	9.5000	9.5000	14.09.2020
5BD	Булленд инвестимънт АДСИЦ-София	7	700	700.97	BGN	1.0010	0.9800	1.0100	1.0100	30.09.2020
5BU	Фонд за недвижими имоти България АДСИЦ	215	259,417	440,508.94	BGN	1.6980	1.6584	1.7512	1.7600	30.09.2020
5CQ	Кепитъл Мениджмънт АДСИЦ-София	23	3,750	243,750.00	BGN	65.0000	65.0000	65.0000	65.0000	25.09.2020
5EX	Ексклузив Пропърти АДСИЦ-София	11	33,718	32,257.10	BGN	0.9570	0.9500	1.0316	1.0200	28.09.2020
5H4	Болкан енд Сий Пропъртис АДСИЦ-Варна	7	6,250	111,250.00	BGN	17.8000	17.8000	17.8000	17.8000	25.09.2020
6A6	Адванс Терафонд АДСИЦ-София	191	203,409	354,718.28	BGN	1.7440	1.7242	1.7651	1.7500	30.09.2020
6F3	ФеърПлей Пропъртис АДСИЦ-София	9	12,994	4,013.05	BGN	0.3050	0.2899	0.3100	0.3100	30.09.2020
6S6	Софарма имоти АДСИЦ-София	6	7,176	40,172.85	BGN	5.5980	5.4500	5.8000	5.8000	28.09.2020
6SB	Супер Боровец Пропърти Фонд АДСИЦ-Варна	9	28,800	74,880.00	BGN	2.6000	2.6000	2.6000	2.6000	30.09.2020
BPY	Браво Пропърти Фонд АДСИЦ-София	18	339,336	366,463.80	BGN	1.0620	1.0404	1.0800	1.0900	29.09.2020
E7P	Експат Бета АДСИЦ-София	4	164,448	156,575.60	BGN	0.9520	0.9500	1.0000	0.9500	28.09.2020
RPR	Рой Пропърти Фънд АДСИЦ-София	2	200	1,295.00	BGN	6.4750	6.3500	6.6000	6.6000	23.09.2020

Сегмент за облигации

Емисия	Емитент	Сделки	Обем (лотове)	Оборот (лв.)	Валута на търговия	Чисти цени (% от номинала)				От дата
						Средна цена	Мин. цена	Макс. цена	Цена 'затваря'	
OPNA	Феникс Капитал Холдинг АД-София	2	735	1,525,008.48	EUR	103.0000	103.0000	103.0000	1,061.3661	28.09.2020
3D4A	Дивелъпмънт Асетс ЕАД-София	2	355	372,703.18	BGN	103.0000	103.0000	103.0000	1,049.9522	28.09.2020
4NSA	Холдинг Света София АД-София	5	2,373	2,488,677.98	BGN	103.0000	103.0000	103.0000	1,048.9891	28.09.2020
5L3A	Черноморски Холдинг АД-София	1	1	1,032.02	BGN	100.3500	100.3500	100.3500	1,032.0246	21.09.2020
5MBA	Монбат АД-София	3	13	22,259.99	EUR	87.0000	87.0000	87.0010	875.9836	29.09.2020
6R2B	Родна Земя Холдинг АД-София	1	1	1,006.47	BGN	100.4000	100.4000	100.4000	1,006.4658	29.09.2020
8AVA	Астерион България АД-София	1	1	1,132.79	EUR	100.0000	100.0000	100.0000	579.1844	11.09.2020
9RTD	ХипоКредит АД-София	3	874	752,179.73	EUR	69.7700	69.7700	69.7700	440.0251	30.09.2020
ITFA	Ай Ти Еф Груп АД-София	1	51	55,194.26	BGN	105.0000	105.0000	105.0000	1,082.2404	08.09.2020
TC8A	ТЕЦ - Бобов дол ЕАД-Големо село	2	200	201,868.85	BGN	99.0000	99.0000	99.0000	1,009.3443	25.09.2020
ZAFA	Загора Фининвест АД-София	1	358	559,006.72	EUR	103.0000	103.0000	103.0000	798.3647	28.09.2020

Сегмент за компенсаторни инструменти

Емисия	Емитент	Сделки	Обем (лотове)	Оборот (лв.)	Валута на търговия	Претеглени цени			Цена 'затваря'	От дата
						Средна цена	Мин. цена	Макс. цена		
BLKB	Жилищни компенсаторни записи, издадени по ЗОСОИ	3	6,390	1,195.10	BGN	0.1870	0.1520	0.1900	0.1900	18.09.2020
BLKC	Поименни компенсаторни бонове, издадени по ЗСПЗ и ЗВСВГЗФ	60	263,001	204,663.59	BGN	0.7780	0.7504	0.7981	0.7670	28.09.2020
BLKD	Компенсаторни записи, издадени по ЗОСОИ	6	197,405	37,353.76	BGN	0.1890	0.1700	0.1990	0.1700	30.09.2020

Сегмент за борсово търгувани продукти

Емисия	Емитент	Сделки	Обем (лотове)	Оборот (лв.)	Валута на търговия	Претеглени цени			Цена 'затваря'	От дата
						Средна цена	Мин. цена	Макс. цена		
6F3N	ФьърПлей Пропъртис АДСИЦ-София	1	100,000	100.00	BGN	0.0010	0.0010	0.0010	0.0010	30.09.2020
BGX	БТФ Expat Bulgaria SOFIX UCITS ETF	18	28,689	20,645.34	BGN	0.7200	0.7030	0.7250	0.7050	29.09.2020
BGXS	НДФ Expat Bulgaria Short SOFIX	3	6,000	7,274.53	BGN	1.2120	1.2100	1.2127	1.2130	17.09.2020
GRX	БТФ Expat Greece ASE UCITS ETF	2	1,000	1,321.17	EUR	0.6760	0.6755	0.6755	0.6770	01.09.2020
HUBE	БТФ Expat Hungary BUX UCITS ETF	1	1,000	1,412.11	EUR	0.7220	0.7220	0.7220	0.7220	16.09.2020
MKK1	БТФ Expat Macedonia MBI10 UCITS ETF	2	572	1,557.59	EUR	1.3920	1.3890	1.4150	1.4150	28.09.2020
PLX	БТФ Expat Poland WIG20 UCITS ETF	1	1,000	1,202.84	EUR	0.6150	0.6150	0.6150	0.6150	16.09.2020
ROX	БТФ Expat Romania BET UCITS ETF	1	1,000	2,170.98	EUR	1.1100	1.1100	1.1100	1.1100	11.09.2020
SLQX	БТФ Expat Slovenia SBI TOP UCITS ETF	1	1,000	1,662.46	EUR	0.8500	0.8500	0.8500	0.8500	16.09.2020

Сегмент за права

Емисия	Емитент	Сделки	Обем (лотове)	Оборот (лв.)	Валута на търговия	Претеглени цени			Цена 'затваря'	От дата
						Средна цена	Мин. цена	Макс. цена		
4IC1	Интеркапитал Пропърти Дивелопмънт АДСИЦ-София	1	6,011,476	6,011.48	BGN	0.0010	0.0010	0.0010	0.0010	15.09.2020
6S66	Софарма имоти АДСИЦ-София	2	6,492,067	6,492.07	BGN	0.0010	0.0010	0.0010	0.0010	04.09.2020

Сегмент за държавни ценни книжа (няма сделки през текущия период)

Сегмент за първично публично предлагане (няма сделки през текущия период)

Сегмент за приватизация (няма сделки през текущия период)

Обобщена статистика за търговията на регулиран пазар с емисиите, включени в индексите

Индекс	Обем		Оборот		Сделки	
	Общо лотове	% от целия обем	Общо (лв.)	% от целия оборот	Общ брой	% от всички сделки
SOFIX	4,573,761	58.56%	9,072,852.76	33.33%	2,138	60.31%
BGBX 40	6,554,376	83.91%	15,470,556.74	56.83%	3,025	85.33%
BG REIT	498,806	6.39%	990,219.72	3.64%	427	12.05%
BG TR30	6,033,985	77.25%	14,333,229.46	52.65%	2,729	76.98%
CGIX *	2,041,231	26.13%	3,918,793.46	14.39%	915	25.81%

Капитализация на емисиите от индексите

Индекс	Общо	% от общата капитализация
SOFIX	2,616,308,254.39	31.39%
BGBX 40	6,040,410,999.02	72.48%
BG REIT	507,170,079.55	6.09%
BG TR30	4,931,805,217.62	59.18%
CGIX *	1,053,470,469.22	12.64%

* CGIX е индекс на Националната комисия по корпоративно управление, който само се изчислява и разпространява от БФБ АД, считано от 19 септември 2011 год.

Динамика на SOFIX през септември



Динамика на емисиите от SOFIX

Емитент	Мин. цена	Макс. цена	Обем (акции)	Сделки	Оборот (лв.)
Аванс Терафонд АДСИЦ	1.7200	1.7700	203,409	191	354,718.28
Градус АД	1.3600	1.4300	33,946	54	47,279.71
Доверие Обединен Холдинг АД	3.1000	3.3000	660,408	152	2,110,634.15
Еврохолд България АД	1.3700	1.6500	607,361	160	965,459.34
Елана Агрокредит АД	0.9750	1.0200	90,371	59	89,436.64
Монбат АД	3.2000	3.3600	19,116	57	62,328.66
Сирма Груп Холдинг АД	0.5850	0.7000	706,856	175	448,063.53
Софарма АД	3.0800	3.2000	753,966	314	2,354,436.32
Стара планина Холд АД	4.4400	4.8800	39,183	34	179,452.44
ТБ Първа Инвестиционна Банка АД	1.8900	2.1000	82,861	129	164,430.05
ТБ Централна кооперативна банка АД	0.8700	0.9950	127,522	62	113,491.22
Трейс груп холд АД	3.3000	3.7600	299,658	191	1,031,878.90
Фонд за недвижими имоти България АДСИЦ	1.6500	1.7600	259,417	215	440,508.94
Химимпорт АД	0.8550	0.9850	687,239	307	616,940.18
Холдинг Варна АД	37.6000	39.6000	2,448	38	93,794.40

Динамика на емисиите от BGVX 40

Емитент	Мин. цена	Макс. цена	Обем (акции)	Сделки	Оборот (лв.)
Агрис Груп Холдинг АД	4.4000	4.4200	1,921	6	8,454.80
Аванс Терафонд АДСИЦ	1.7200	1.7700	203,409	191	354,718.28
Актив Пропъртис АДСИЦ	8.9500	9.5000	710	2	6,607.50
Албена АД	20.8000	23.8000	19,644	153	429,942.80
Алкомет АД	5.2500	5.5500	2,781	21	14,988.45
Алтерко АД	3.7400	4.0000	30,903	68	118,805.54
Браво Пропърти Фонд АДСИЦ	1.0600	1.0900	339,336	18	366,463.80
Българска фондова борса АД	4.3200	4.4200	3,209	18	14,010.60
Градус АД	1.3600	1.4300	33,946	54	47,279.71
Доверие Обединен Холдинг АД	3.1000	3.3000	660,408	152	2,110,634.15
Еврохолд България АД	1.3700	1.6500	607,361	160	965,459.34
Елана Агрокредит АД	0.9750	1.0200	90,371	59	89,436.64
Зърнени Храни България АД	0.1400	0.1630	87,155	42	12,874.89
Илевън Кепитъл АД	6.4000	6.9000	2,138	8	14,262.90
Индустиален Капитал Холдинг АД	1.6500	1.9000	30,780	14	51,910.40
Индустиален Холдинг България АД	0.7600	0.8000	555,659	44	428,076.30
Кепитъл Мениджмънт АДСИЦ	65.0000	65.0000	3,750	23	243,750.00
Кораво-България АД	5.2500	5.5500	2,398	22	13,058.60
Монбат АД	3.2000	3.3600	19,116	57	62,328.66
М+С хидравлик АД	5.1000	5.5000	114,742	83	591,711.80
Неохим АД	27.0000	30.0000	1,404	12	38,101.20
Родна Земя Холдинг АД	2.3000	2.5000	132,350	17	309,139.00
Сирма Груп Холдинг АД	0.5850	0.7000	706,856	175	448,063.53
Софарма АД	3.0800	3.2000	753,966	314	2,354,436.32
Софарма имоти АДСИЦ	5.4500	5.8000	7,176	6	40,172.85
Софарма трейдинг АД	5.0000	5.5500	563,176	146	2,821,568.65
София Комерс-Заложни къщи АД	5.9500	6.2500	3,814	25	23,244.55
Спиди АД	56.0000	59.5000	1,419	46	82,447.00
Стара планина Холд АД	4.4400	4.8800	39,183	34	179,452.44
Супер Боровец Пропърти Фонд АДСИЦ	2.6000	2.6000	28,800	9	74,880.00
ТБ Първа Инвестиционна Банка АД	1.8900	2.1000	82,861	129	164,430.05
ТБ Централна кооперативна банка АД	0.8700	0.9950	127,522	62	113,491.22
Трейс груп холд АД	3.3000	3.7600	299,658	191	1,031,878.90
Фонд за недвижими имоти България АДСИЦ	1.6500	1.7600	259,417	215	440,508.94
Хидравлични елементи и системи АД	3.5800	3.7000	782	8	2,806.16
Химимпорт АД	0.8550	0.9850	687,239	307	616,940.18
Холдинг Варна АД	37.6000	39.6000	2,448	38	93,794.40
Холдинг Света София АД	3.6400	4.1000	1,634	17	6,321.50
Чайкафарма Висококачествените лекарства АД	12.6000	13.0000	44,409	37	568,712.70
ЧЕЗ Разпределение България АД	208.0000	230.0000	525	42	115,392.00

Динамика на BGVX 40 през септември



Динамика на емисиите от BG REIT

Емитент	Мин. цена	Макс. цена	Обем (акции)	Сделки	Оборот (лв.)
Аванс Терафонд АДСИЦ	1.7200	1.7700	203,409	191	354,718.28
Актив Пропъртис АДСИЦ	8.9500	9.5000	710	2	6,607.50
Болкан енд Сий Пропъртис АДСИЦ	17.8000	17.8000	6,250	7	111,250.00
Рой Пропърти Фънд АДСИЦ	6.3500	6.6000	200	2	1,295.00
Супер Боровец Пропърти Фонд АДСИЦ	2.6000	2.6000	28,800	9	74,880.00
Фонд за недвижими имоти България АДСИЦ	1.6500	1.7600	259,417	215	440,508.94
ЦКБ Риъл Истейт Фонд АДСИЦ	48.0000	48.0000	20	1	960.00

Динамика на емисиите от BG TR30

Емитент	Мин. цена	Макс. цена	Обем (акции)	Сделки	Оборот (лв.)
Аванс Терафонд АДСИЦ	1.7200	1.7700	203,409	191	354,718.28
Актив Пропъртис АДСИЦ	8.9500	9.5000	710	2	6,607.50
Албена АД	20.8000	23.8000	19,644	153	429,942.80
Велграф Асет Мениджмънт АД	4.0600	4.0600	120	1	487.20
Градус АД	1.3600	1.4300	33,946	54	47,279.71
Доверие Обединен Холдинг АД	3.1000	3.3000	660,408	152	2,110,634.15
Еврохолд България АД	1.3700	1.6500	607,361	160	965,459.34
Елана Агрокредит АД	0.9750	1.0200	90,371	59	89,436.64
Инвестиционна Компания Галата АД	1.9800	1.9800	80	1	158.40
Индустиален Капитал Холдинг АД	1.6500	1.9000	30,780	14	51,910.40
Индустиален Холдинг България АД	0.7600	0.8000	555,659	44	428,076.30
Кепитъл Мениджмънт АДСИЦ	65.0000	65.0000	3,750	23	243,750.00
М+С хидравлик АД	5.1000	5.5000	114,742	83	591,711.80
Монбат АД	3.2000	3.3600	19,116	57	62,328.66
Родна Земя Холдинг АД	2.3000	2.5000	132,350	17	309,139.00
Сирма Груп Холдинг АД	0.5850	0.7000	706,856	175	448,063.53
Софарма АД	3.0800	3.2000	753,966	314	2,354,436.32
Софарма имоти АДСИЦ	5.4500	5.8000	7,176	6	40,172.85
Софарма трейдинг АД	5.0000	5.5500	563,176	146	2,821,568.65
Спида АД	56.0000	59.5000	1,419	46	82,447.00
Стара планина Холд АД	4.4400	4.8800	39,183	34	179,452.44
Супер Боровец Пропърти Фонд АДСИЦ	2.6000	2.6000	28,800	9	74,880.00
ТБ Първа Инвестиционна Банка АД	1.8900	2.1000	82,861	129	164,430.05
ТБ Централна кооперативна банка АД	0.8700	0.9950	127,522	62	113,491.22
Трейс груп холд АД	3.3000	3.7600	299,658	191	1,031,878.90
Фонд за недвижими имоти България АДСИЦ	1.6500	1.7600	259,417	215	440,508.94
Химимпорт АД	0.8550	0.9850	687,239	307	616,940.18
Химснаб България АД	49.6000	49.6000	1,293	4	64,132.80
Холдинг Варна АД	37.6000	39.6000	2,448	38	93,794.40
ЧЕЗ Разпределение България АД	208.0000	230.0000	525	42	115,392.00



Индекс на компаниите с добро корпоративно управление CGIX

Динамика на емисиите от CGIX

Емитент	Мин. цена	Макс. цена	Обем (акции)	Сделки	Оборот (лв.)
Албена АД	20.8000	23.8000	19,644	153	429,942.80
Българска фондова борса АД	4.3200	4.4200	3,209	18	14,010.60
Индустриален Холдинг България АД	0.7600	0.8000	555,659	44	428,076.30
Корудо-България АД	5.2500	5.5500	2,398	22	13,058.60
Монбат АД	3.2000	3.3600	19,116	57	62,328.66
Софарма АД	3.0800	3.2000	753,966	314	2,354,436.32
Химимпорт АД	0.8550	0.9850	687,239	307	616,940.18



CGIX е индекс, включващ седемте компании с най-добро корпоративно управление, допуснати до търговия на Борсата, като въпросните дружества се определят от Националната комисия по корпоративно управление.

Началната дата на изчисляване на CGIX е 19 септември 2011 год.

CGIX се изчислява и разпространява от Българска фондова борса АД.

Правилата за изчисляване на Индекса на компаниите с добро корпоративно управление CGIX са достъпни на http://download.bse-sofia.bg/others/CGIX_Index_Rules_BG.pdf

Сегмент акции "Premium" * (на база неконсолидирани отчети**)

Код	Емитент	P / E	P / S	P / B	P / EBIT	ROA	EBIT / Total Asts	ROE	EBIT / Equity	Current ratio	Debt / Equity	Assets / Turnover
4KX	Корадо-България АД-Стражица	20.69	1.84	3.45	14.25	0.12	0.13	0.16	0.18	3.90	0.28	1.30
5MB	Монбат АД-София	17.75	0.44	0.76	6.55	0.02	0.03	0.04	0.08	1.40	0.55	0.79
SKK	Сирма Груп Холдинг АД-София	16.16	5.96	0.50	10.33	0.02	0.03	0.03	0.04	1.14	0.22	0.06
3JR	Софарма АД-София	10.93	1.54	0.74	6.48	0.05	0.06	0.07	0.08	1.81	0.22	0.37
5F4	ТБ Първа Инвестиционна Банка АД-София	3.95	0.52	0.22		0.01		0.06				0.90
4CF	ТБ Централна кооперативна банка АД-София	4.79	0.71	0.20				0.04				0.91
6C4	Химимпорт АД-София	6.21	3.86	0.18	5.17	0.02	0.03	0.03	0.04	2.63	0.17	0.04

Сегмент акции "Premium" * (на база консолидирани отчети**)

Код	Емитент	P / E	P / S	P / B	P / EBIT	ROA	EBIT / Total Asts	ROE	EBIT / Equity	Current ratio	Debt / Equity	Assets / Turnover
5MB	Монбат АД-София	9.49	0.38	0.58	3.54	0.03	0.04	0.06	0.08	1.53	0.53	0.73
SKK	Сирма Груп Холдинг АД-София	6.81	0.59	0.39	2.88	0.04	0.04	0.06	0.06	0.99	0.26	0.43
3JR	Софарма АД-София	4.62	0.29	0.69	2.80	0.07	0.08	0.16	0.17	1.21	0.51	1.17
5F4	ТБ Първа Инвестиционна Банка АД-София	3.68	0.49	0.21		0.01		0.06				0.90
4CF	ТБ Централна кооперативна банка АД-София	4.58	0.66	0.21				0.05				0.91
6C4	Химимпорт АД-София	3.04	0.01	0.15	0.98	0.01	0.01	0.05	0.08	1.13	0.83	1.58

Сегмент акции "Standard" * (на база неконсолидирани отчети**)

Код	Емитент	P / E	P / S	P / B	P / EBIT	ROA	EBIT / Total Asts	ROE	EBIT / Equity	Current ratio	Debt / Equity	Assets / Turnover
94G	235 Холдингс АД-София			25.37						0.58	0.01	
A72	Агрива Груп Холдинг АД-Варна	38.16	7.60	0.55	11.57	0.01	0.02	0.01	0.04	0.87	0.56	0.03
6AB	Албена АД-к.к. Албена	5.24	1.13	0.20	2.40	0.03	0.03	0.04	0.04	0.52	0.21	0.14
6AM	Алкомет АД-Шумен	30.41	0.27	0.43	4.67	0.01	0.01	0.01	0.02	1.25	0.41	0.92
A4L	Алтерко АД-София	19.81	7.31	3.04	17.76	0.12	0.14	0.15	0.17	10.13	0.15	0.34
A00	БГ Агро АД-Варна	262.06	47.20	0.79	233.28					0.47	0.01	0.02
5BP	Билборд АД-София		0.49	0.21						1.48	0.39	0.25
BSO	Българска фондова борса АД-София	41.94	7.01	2.28	34.26	0.06	0.05	0.06	0.06	10.02	0.05	0.33
1VX	Велграф Асет Мениджмънт АД-София	85.88	19.72	2.35	77.13	0.02	0.02	0.03	0.03	1.67	0.25	0.09
GR6	Градус АД-Стара Загора	29.00	27.41	1.08	29.06	0.04	0.04	0.04	0.04	9.47	0.02	0.04
5DOV	Доверие Обединен Холдинг АД-София	14.85	7.91	1.51	12.22	0.05	0.06	0.11	0.13	0.72	0.60	0.10
4EN	Еврохолд България АД-София		30.08	0.98	54.25					0.02	0.47	0.02
0EA	Елана Агрорекредит АД-София	12.56	7.72	0.88	9.78	0.05	0.06	0.07	0.09	4.12	0.35	0.08
52E	Елхим Искра АД-Пазарджик		0.51	0.42	14.12					11.65	0.11	0.71
57E	ЕМКА АД-Севлиево	12.11	0.42	0.95	6.69	0.07	0.08	0.08	0.09	5.63	0.14	1.99
5EO	Етропал АД-Етрополе	3166.67	4.24	5.60	35.49		0.02		0.05	0.90	0.63	0.50
3ZL	Златни пясъци АД-Варна		0.94	0.08						4.04	0.06	0.08
T43	Зърнени Храни България АД-София	22.12	3.69	0.10	18.21				0.01	1.74	0.17	0.02
11C	Илевън Кепитъл АД-София			1.34						18.63	0.01	
GTN	Инвестиционна Компания Галата АД	40.26	26.72	1.69	40.13	0.04	0.04	0.04	0.04	12.44	0.01	0.06
4IN	Инвестор.БГ АД-София	234.44	8.26	2.09	137.07	0.01	0.01	0.01	0.01	2.02	0.16	0.21
4I8	Индуриален Капитал Холдинг АД-София	20.14	8.97	0.96	19.47	0.05	0.05	0.05	0.05	11.91	0.04	0.11
4ID	Индуриален Холдинг България АД-София	5.25	4.84	0.30	5.09	0.06	0.06	0.06	0.06	0.77	0.05	0.06
6R1	Индъстри Дивелпмънт Холдинг АД-София	10.70	4.15	0.98	5.01	0.04	0.08	0.10	0.21	2.37	0.59	0.09
C1D	Капман Дебтс Мениджмънт АД-София											
5ODE	Кораборемонтен завод Одесос АД-Варна	6.68	0.92	0.63	4.69	0.09	0.09	0.10	0.10	2.62	0.10	0.63
4L4	Лавена АД-Шумен	22.78	2.00	1.74	12.12	0.05	0.06	0.08	0.10	3.94	0.33	0.60
5MH	М+С хидравлик АД-Казанлък	18.54	1.99	2.74	10.24	0.11	0.13	0.14	0.16	1.85	0.25	1.05
178B	Нео Лондон Капитал АД-София	5.86		0.93	3.45	0.07	0.12	0.17	0.29	10.32	0.59	

* При изчисленията се използва последна средно-претеглена цена към края на месеца

** Данните са от финансовите отчети за последните 12 месеца

Методологията за изчисляване на финансови коефициенти е достъпна на <http://download.bse-sofia.bg/pdf/methodology.pdf>

Финансови коефициенти

Септември
2020

Код	Емитент	P / E	P / S	P / B	P / EBIT	ROA	EBIT / Total Asts	ROE	EBIT / Equity	Current ratio	Debt / Equity	Assets / Turnover
3NB	Неохим АД-Димитровград	7.50	0.31	0.70	3.58	0.08	0.07	0.11	0.10	2.48	0.24	1.82
5BR	Параходство Българско речно плаване АД	8.12	1.40	0.24	4.18	0.02	0.03	0.03	0.04	0.58	0.18	0.14
5PET	Петрол АД-София		0.02	0.60	8.20					1.34	0.89	4.21
P2B	Порт флот-Бургас АД-Бургас			0.95	62.11					16.78	0.03	
401	Проучване и добив на нефт и газ АД	17.38	2.01	0.54	5.72	0.02	0.03	0.03	0.04	2.08	0.23	0.21
RGL	Регала Инвест АД-Варна	1503.19	92.30	2.20	128.01		0.01		0.02	0.06	0.15	0.02
6R2	Родна Земя Холдинг АД-София	147.75	11.04	1.74	29.36	0.01	0.03	0.01	0.05	1.19	0.44	0.07
3NJ	Св. Св. Константин и Елена Холдинг АД	10.50	4.02	1.06	7.27	0.06	0.08	0.11	0.15	2.10	0.44	0.16
6S4	Северкооп Гъмза Холдинг АД-София	30.19	5.96	0.85	8.80	0.01	0.04	0.03	0.10	2.67	0.59	0.06
6S5	Сила Холдинг АД-София	108.39	40.68	1.67	55.38	0.01	0.02	0.02	0.03	3.23	0.35	0.03
6S7	Синергон Холдинг АД-София	0.85	0.53	0.12	0.84	0.11	0.12	0.16	0.16	1.87	0.13	0.18
EHN	Синтетика АД-София		104.14	8.48						0.62	0.77	0.02
S05	Софарма трейдинг АД-София	8.30	0.22	1.83	5.28	0.05	0.06	0.23	0.29	1.09	0.77	1.98
6SOA	София Комерс-Заложни къщи АД-София	10.69	2.22	1.30	7.59	0.11	0.12	0.13	0.14	7.34	0.13	0.52
OSP	Спида АД-София	13.75	1.86	4.66	7.59	0.15	0.18	0.36	0.43	0.87	0.58	1.14
5SR	Стара планина Холд АД-София	19.88	15.35	2.42	19.87	0.10	0.10	0.12	0.12	0.89	0.22	0.13
5BN	ТБ Българо-Американска Кредитна Банка	10.70	2.76	0.72		0.01		0.07			0.88	
5CP	ТБ Тексим Банк АД-София	123.52	5.60	2.24				0.02			0.90	
TBS	Телелинк Бизнес Сървисис Груп АД-София			6.28	9.34					2.42	0.15	
3TV	Топливо АД-София		0.06	0.12						2.06	0.38	1.21
T57	Трейс груп холд АД-София	10.23	0.54	0.65	6.21	0.04	0.06	0.07	0.09	2.03	0.31	0.84
4F6	Фазерлес АД-Силистра		0.54	0.39	10.78					13.98	0.07	0.67
4F8	Формопласт АД-Кърджали		12.79	2.61	267.66					3.65	0.05	0.33
4HE	Хидравлични елементи и системи АД	17.79	1.20	1.74	8.86	0.08	0.09	0.10	0.11	2.14	0.21	1.14
58E	Химснаб България АД-София	250.51	113.12	1.44	122.41		0.01	0.01	0.01	2.91	0.22	0.01
5V2	Холдинг Варна АД-Варна		53.56	1.31	96.96		0.01		0.01	2.07	0.23	0.02
6N3	Холдинг Нов Век АД-София	33.56	13.74	1.71	18.53	0.02	0.04	0.05	0.10	1.72	0.47	0.06
4HS	Холдинг Света София АД-София	30.52	4.66	1.08	13.47	0.01	0.03	0.04	0.08	1.27	0.67	0.09
7TH	Чайкафарма Висококачествените лекарства АД-София	2095.61	28.25	10.66	232.90		0.01	0.01	0.01	5.36	0.16	0.32
1CZ	ЧЕЗ Електро България АД-София	5.11	0.15	0.62	4.39	0.07	0.08	0.13	0.15	2.47	0.41	2.27
3CZ	ЧЕЗ Разпределение България АД-София	9.50	1.13	0.66	3.17	0.05	0.06	0.07	0.08	0.73	0.32	0.40
4PX	Юрий Гагарин АД-Пловдив	1.11	0.04	0.05	0.36	0.02	0.04	0.04	0.07	1.86	0.46	0.73

Сегмент акции "Standard" * (на база консолидирани отчети**)

Код	Емитент	P / E	P / S	P / B	P / EBIT	ROA	EBIT / Total Asts	ROE	EBIT / Equity	Current ratio	Debt / Equity	Assets / Turnover
94G	235 Холдингс АД-София	54.53	32.97	17.32	54.60	0.42	0.42	0.50	0.51	111.94		0.70
A72	Агрива Груп Холдинг АД-Варна	2.23	0.09	0.20	1.02	0.04	0.05	0.09	0.13	1.19	0.56	0.99
6AB	Албена АД-к.к. Албена	8.43	0.88	0.20	2.40	0.02	0.02	0.02	0.03	0.61	0.27	0.16
6AM	Алкомет АД-Шумен	30.41	0.27	0.43	4.67	0.01	0.01	0.01	0.02	1.25	0.42	0.92
A4L	Алтерко АД-София	6.40	1.63	1.79	5.33	0.23	0.26	0.30	0.34	4.46	0.19	0.90
A00	БГ Агро АД-Варна	13.26	0.36	0.57	2.96	0.02	0.03	0.04	0.06	0.94	0.49	0.86
5BP	Билборд АД-София		0.10	0.21	19.51					0.88	0.55	0.74
B50	Българска фондова борса АД-София	10.49	2.55	1.32	7.29	0.03	0.03	0.15	0.17	1.17	0.80	0.10
1VX	Велграф Асет Мениджмънт АД-София	201.48	35.69	2.41	94.65	0.01	0.01	0.01	0.02	1.62	0.27	0.05
GR6	Градус АД-Стара Загора	22.60	2.22	1.07	13.81	0.04	0.05	0.05	0.05	4.77	0.10	0.42
5DOV	Доверие Обединен Холдинг АД-София	0.32	0.14	0.23	0.25	0.13	0.16	1.00	0.89	0.95	0.83	0.31
4EH	Еврохолд България АД-София		0.19	1.87	7.30		0.01		0.09	1.11	0.87	1.07
5EO	Етропал АД-Етрополе	1,017.86	4.18	5.45	34.21		0.02	0.01	0.06	0.93	0.63	0.50
3ZL	Златни пясъци АД-Варна		0.42	0.09						5.08	0.07	0.19
T43	Зърнени Храни България АД-София	6.09	0.31	0.11	1.54	0.01	0.02	0.02	0.03	2.38	0.24	0.22
4IN	Инвестор.БГ АД-София		4.31	3.08						1.10	0.51	0.32

* При изчисленията се използва последна средно-претеглена цена към края на месеца

** Данните са от финансовите отчети за последните 12 месеца

Методологията за изчисляване на финансови коефициенти е достъпна на <http://download.bse-sofia.bg/pdf/methodology.pdf>

Финансови коефициенти

Септември
2020

Код	Емитент	P / E	P / S	P / B	P / EBIT	ROA	EBIT / Total Asts	ROE	EBIT / Equity	Current ratio	Debt / Equity	Assets / Turnover
4I8	Индустриален Капитал Холдинг АД-София	15.64	0.12	0.46	1.05	0.01	0.08	0.03	0.09	3.12	0.19	1.17
4ID	Индустриален Холдинг България АД-София		0.75	0.24	6.54					1.25	0.19	0.26
6R1	Индъстри Дивелъпмънт Холдинг АД-София	3.59	1.86	0.64	2.15	0.06	0.10	0.20	0.30	2.28	0.64	0.11
4L4	Лавена АД-Шумен	22.49	2.00	1.71	11.18	0.05	0.06	0.08	0.10	3.82	0.33	0.59
5MH	М+С хидравлик АД-Казанлък	17.78	1.94	2.84	9.88	0.12	0.13	0.15	0.17	1.86	0.26	1.10
3NB	Неохим АД-Димитровград	7.39	0.31	0.69	3.51	0.08	0.07	0.11	0.11	2.53	0.23	1.82
5BR	Параходство Българско речно плаване АД	80.51	0.89	0.23	5.08		0.01		0.01	1.03	0.16	0.21
5PET	Петрол АД-София		0.02	0.56	2.89					1.24	0.90	3.89
401	Прочуване и добив на нефт и газ АД-София	16.17	1.47	0.61	5.29	0.03	0.04	0.04	0.05	2.67	0.24	0.30
6R2	Родна Земя Холдинг АД-София	199.74	0.77	1.55	4.95		0.03	0.01	0.09	1.18	0.74	0.56
3NJ	Св. Св. Константин и Елена Холдинг АД	57.44	1.45	1.26	6.38	0.01	0.03	0.02	0.09	0.57	0.68	0.22
6S4	Северкооп Гъмза Холдинг АД-София	12.02	1.28	0.84	3.55	0.02	0.06	0.07	0.22	2.44	0.77	0.17
6S5	Сила Холдинг АД-София			1.65	8.17					2.34	0.61	
6S7	Синергон Холдинг АД-София		0.05	0.07	7.08					1.42	0.24	0.94
EHN	Синтетика АД-София	150.34	10.87	7.86	40.31	0.01	0.03	0.05	0.13	0.63	0.74	0.16
SO5	Софарма трейдинг АД-София	17.91	0.18	2.59	5.58	0.02	0.03	0.14	0.23	1.05	0.86	2.10
6SOA	София Комерс-Заложни къщи АД-София	9.02	2.08	1.26	6.50	0.12	0.14	0.15	0.17	8.60	0.13	0.54
OSP	Спиди АД-София	12.98	1.24	5.01	5.75	0.14	0.18	0.42	0.53	0.93	0.66	1.48
5SR	Стара планина Холд АД-София	19.38	0.46	0.97	3.16	0.02	0.07	0.05	0.08	2.33	0.22	0.89
5BN	ТБ Българо-Американска Кредитна Банка АД-София	10.35	2.71	0.71		0.01		0.07			0.88	
5CP	ТБ Тексим Банк АД-София	121.93	5.32	2.22				0.02			0.90	
TBS	Телелинк Бизнес Сървисис Груп АД-София			9.34	4.97					1.18	0.79	
3TV	Топливо АД-София		0.05	0.12	28.19					2.07	0.40	1.24
T57	Трейс груп холд АД-София	5.84	0.30	0.66	3.43	0.06	0.07	0.12	0.15	1.42	0.51	1.14
58E	Химснаб България АД-София	32.76	4.37	1.10	18.54	0.02	0.03	0.03	0.05	1.86	0.36	0.14
5V2	Холдинг Варна АД-Варна		2.99	1.34	17.81		0.01		0.03	1.22	0.51	0.18
6N3	Холдинг Нов Век АД-София	9.86	1.66	2.16	6.01	0.06	0.09	0.26	0.35	2.81	0.68	0.36
4HS	Холдинг Света София АД-София	24.80	2.67	1.08	5.64	0.01	0.04	0.04	0.18	1.22	0.76	0.10
3CZ	ЧЕЗ Разпределение България АД-София	8.93	1.11	0.65	2.99	0.05	0.06	0.08	0.09	0.76	0.32	0.40
4PX	Юрий Гагарин АД-Пловдив	1.11	0.03	0.05	0.34	0.02	0.04	0.04	0.06	1.89	0.46	0.82

Сегмент за ДСИЦ * (на база неконсолидирани отчети**)

Код	Емитент	P / E	P / S	P / B	P / EBIT	ROA	EBIT / Total Asts	ROE	EBIT / Equity	Current ratio	Debt / Equity	Assets / Turnover
6A6	Аванс Терафонд АДСИЦ-София	50.59	6.05	0.62	50.59	0.01	0.01	0.01	0.01	2.57	0.05	0.10
5AX	Актив Пропъртис АДСИЦ-Пловдив	136.10	6.03	0.97	133.49	0.01	0.01	0.01	0.01	1.72	0.05	0.15
5H4	Болкан енд Сий Пропъртис АДСИЦ-Варна	217.78	44.45	2.31	49.01	0.01	0.02	0.01	0.04	6.65	0.43	0.03
BPY	Браво Пропърти Фонд АДСИЦ-София	9.03	5.82	0.99	6.97	0.06	0.08	0.12	0.15	4.93	0.44	0.10
5BD	Буленд инвестмънтс АДСИЦ-София	229.67	3.25	0.90	26.23		0.02		0.03	2.77	0.36	0.19
9BH	Български фонд за вземания АДСИЦ-София	13.54		1.00	13.30	0.03	0.03	0.08	0.08	1.57	0.63	
5EX	Ексклузив Пропърти АДСИЦ-София	11.13	5.98	0.74	7.37	0.04	0.05	0.07	0.09	0.37	0.44	0.07
E7P	Експат Бета АДСИЦ-София	187.92	13.21	0.89	187.92					0.19	0.20	0.05
5CQ	Кепитъл Мениджмънт АДСИЦ-София	9.88		1.62	8.72	0.09	0.10	0.18	0.20	3.86	0.42	
CRF	Компас Фонд за Вземания АДСИЦ-София			1.06						356.00		
RPR	Рой Пропърти Фънд АДСИЦ-София	84.39	14.78	1.78	19.77	0.01	0.03	0.02	0.07	0.39	0.65	0.04
6S6	Софарма имоти АДСИЦ-София	17.12	10.68	1.90	16.48	0.08	0.09	0.11	0.12	0.23	0.26	0.13
6SB	Супер Боровец Пропърти Фонд АДСИЦ	33.73	7.84	1.38	14.57	0.02	0.04	0.04	0.10	3.55	0.52	0.07
6F3	ФеърПлей Пропъртис АДСИЦ-София		1.98	0.19	44.87					4.19	0.13	0.08
FAW	Финанс Асистанс Мениджмънт АДСИЦ			0.86	78.69					1.82	0.55	
5BU	Фонд за недвижими имоти България АДСИЦ-София	12.29	7.22	0.56	11.62	0.04	0.04	0.05	0.05	3.36	0.10	0.07

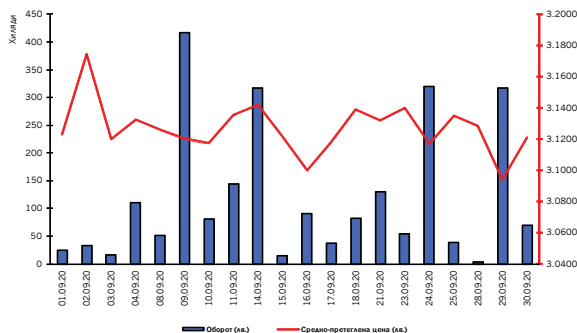
* При изчисленията се използва последна средно-претеглена цена към края на месеца

** Данните са от финансовите отчети за последните 12 месеца

Методологията за изчисляване на финансови коефициенти е достъпна на <http://download.bse-sofia.bg/pdf/methodology.pdf>

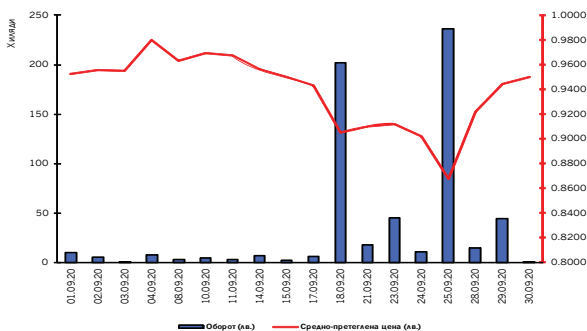
СОФАРМА АД

Борсов код на емисията:	3JR
Размер на емисията (обикновени акции):	134,797,899
Номинална стойност (лв.):	1.00
Последен 6-мес. брутен дивидент за 2020 г. (лв.):	0.0400
Търговия на регулиран пазар от началото на годината	
Обем лотове:	3,366,310
Оборот в лв.:	10,206,868.35
Сделки:	3,369



Оборот/Цена Септември 2020

Оборот/Цена Септември 2020

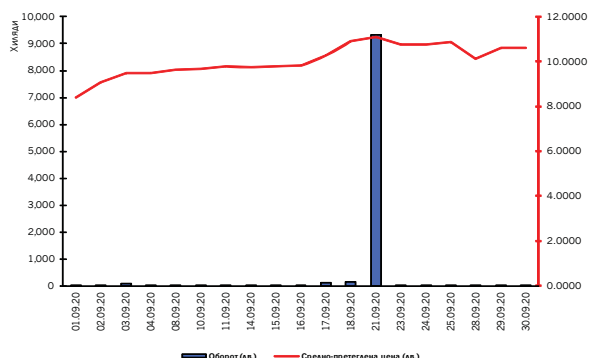


ХИМИМПОРТ АД

Борсов код на емисията:	6C4
Размер на емисията (обикновени акции):	239,646,267
Номинална стойност (лв.):	1.00
Последен брутен дивидент 2019 г. (лв.):	0.00
Търговия на регулиран пазар от началото на годината	
Обем лотове:	7,726,317
Оборот в лв.:	8,530,649.91
Сделки:	5,198

ТЕЛЕЛИНК БИЗНЕС СЪРВИСИС ГРУП АД

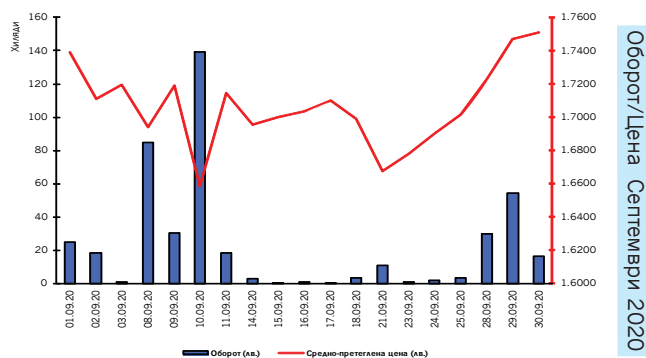
Борсов код на емисията:	TBS
Размер на емисията (обикновени акции):	12,500,000
Номинална стойност (лв.):	1.00
Последен 6-мес. брутен дивидент 2020 г. (лв.):	0.4803
Търговия на регулиран пазар от началото на годината	
Обем лотове:	1,894,396
Оборот в лв.:	17,464,358.70
Сделки:	697



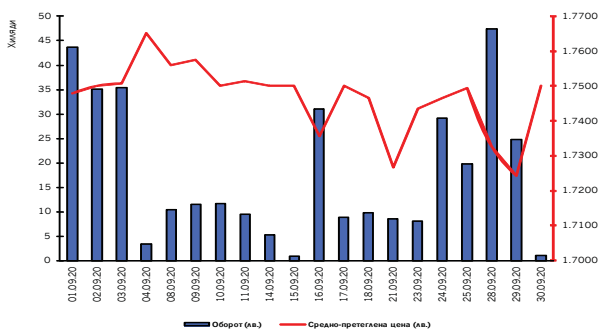
Оборот/Цена Септември 2020

ФОНД ЗА НЕДВИЖИМИ ИМОТИ БЪЛГАРИЯ АДСИЦ

Борсов код на емисията:	5BU
Размер на емисията (обикновени акции):	34,641,925
Номинална стойност (лв.)	1.00
Последен брутен дивидент 2019 г. (лв.)	0.1241
Търговия на регулиран пазар от началото на годината	
Обем лотове:	3,273,075
Оборот в лв.:	6,014,996.07
Сделки:	2,095



Оборот/Цена Септември 2020



АДВАНС ТЕРАФОНД АДСИЦ

Борсов код на емисията:	6A6
Размер на емисията (обикновени акции):	85,110,091
Номинална стойност (лв.)	1.00
Последен брутен дивидент 2019 г. (лв.)	0.1400
Търговия на регулиран пазар от началото на годината	
Обем лотове:	2,933,528
Оборот в лв.:	5,077,809.73
Сделки:	2,472