

Септември
2019

МЕСЕЧЕН БЮЛЕТИН



БФБ

БЪЛГАРСКА ФОНДОВА БОРСА
София 1000, ул. Три уши 6
тел: (+359 2) 937 09 45; факс: (+359 2) 937 09 46
<http://www.bse-sofia.bg>; e-mail: bse@bse-sofia.bg

Пазарна капитализация на Основен пазар BSE

Към 30 септември 2019		Изменение спрямо	
Пазарен сегмент	Капитализация	Август* 2019	Септември* 2018
Сегмент акции "Premium"	1,804,732,577.05	0.45%	-15.13%
Сегмент акции "Standard"	6,328,064,232.74	0.78%	17.80%
Сегмент за дружества със специална инвестиционна цел	664,115,137.79	1.28%	66.24%
Обща капитализация на Основен пазар BSE	8,796,911,947.58	0.75%	11.38%

* към края на периода

Емисии, регистрирани за търговия на Основен пазар BSE

Пазарен сегмент	Новорегистрирани емисии	Прекратена регистрация	Регистрирани емисии към края на месеца
Сегмент акции Premium	0	0	7
Сегмент акции Standard	0	0	61
Сегмент за дружества със специална инвестиционна цел	0	0	14
Сегмент за облигации	2	1	70
Сегмент за компенсаторни инструменти	0	0	3
Сегмент за борсово търгувани продукти	0	0	13
Сегмент за права	1	2	1
Сегмент за първично публично предлагане	0	0	0
Сегмент за държавни ценни книжа	0	0	17
ОБЩО :	3	3	186

* към края на периода

ИНДЕКСИ

SOFIX

Стойност*	570.58
Изменение (месечна промяна)	0.55%
Изменение (годишна промяна)	-8.62%
P/E**	8.34
P/B**	0.81

BGBX 40

Стойност*	113.44
Изменение (месечна промяна)	1.01%
Изменение (годишна промяна)	-6.96%
P/E**	11.09
P/B**	1.42

BG TR30

Стойност*	507.30
Изменение (месечна промяна)	0.95%
Изменение (годишна промяна)	-2.51%
P/E**	18.07
P/B**	2.17

BG REIT

Стойност*	128.08
Изменение (месечна промяна)	1.35%
Изменение (годишна промяна)	8.74%
P/E**	13.16
P/B**	1.11

* Стойности към 30 септември 2019

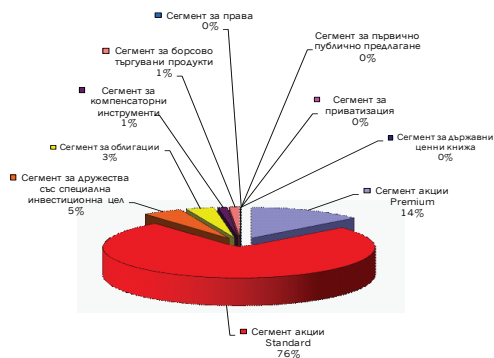
** P (цените) са средно-претеглени

** Данни от фин. отчети за последните 12 мес.

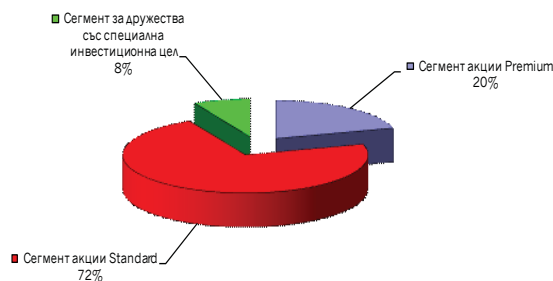
Месечна търговия по сегменти на Основен пазар BSE

Пазарен сегмент	Септември '2019			Изм. на оборота спрямо	
	Сделки	Оборот (лв.)	Обем (лотове)	Август '19	Септември '18
Сегмент акции Premium	694	3,121,250	1,120,267	128.20%	-15.57%
Сегмент акции Standard	1,996	17,347,260	4,132,857	-41.79%	86.23%
Сегмент за дружества със специална инвестиционна цел	267	1,084,156	299,597	-48.03%	-2.97%
Сегмент за облигации	29	775,640	775	41.82%	-67.14%
Сегмент за компенсаторни инструменти	100	257,773	353,153	-31.64%	-7.89%
Сегмент за борсово търгувани продукти	43	281,110	271,078	366.28%	3881.51%
Сегмент за права	12	13,970	13,970,123	77.53%	213.97%
Сегмент за първично публично предлагане	0	0	0	n/a	n/a
Сегмент за държавни ценни книжа	0	0	0	-100.00%	n/a
Сегмент за приватизация	0	0	0	n/a	n/a
ОБЩО:	3,141	22,881,159	20,147,850	-35.13%	36.35%

Оборот по сегменти на Основен пазар BSE



Капитализация по сегменти на Основен пазар BSE



Нови емисии, допуснати до търговия на Основен пазар BSE през м. септември

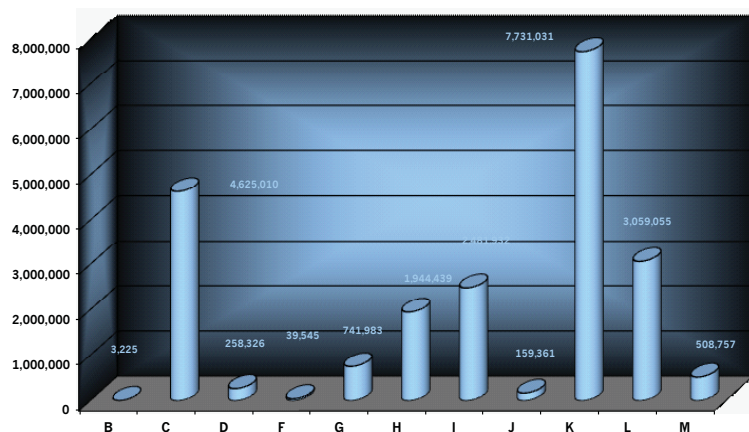
Емисия	Емитент	Дата на първа котировка	Валута на търговия	Размер на емисията в съответната валута	Пазарен сегмент
OPHA	Феникс Капитал Холдинг АД-София	26.09.2019	EUR	9,000,000	Сегмент за облигации
B2GA	Българскиан Еървейз Груп ЕАД-София	26.09.2019	BGN	15,000,000	Сегмент за облигации

Среднодневни стойности на търговията по сегменти на Основен пазар BSE

Пазарен сегмент	Септември '2019			Изменение на среднодневния оборот спрямо	
	Сделки	Оборот (лв.)	Обем (лотове)	Август '19	Септември '18
Сегмент акции Premium	37	164,276	58,961	164.23%	-20.02%
Сегмент акции Standard	105	913,014	217,519	-32.60%	76.43%
Сегмент за дружества със специална инвестиционна цел	14	57,061	15,768	-39.82%	-8.08%
Сегмент за облигации	2	40,823	41	64.21%	-68.87%
Сегмент за компенсаторни инструменти	5	13,567	18,587	-20.84%	-12.74%
Сегмент за борсово търгувани продукти	2	14,795	14,267	439.91%	3671.96%
Сегмент за права	1	735	735,270	105.56%	197.45%
Сегмент за първично публично предлагане	0	0	0	n/a	n/a
Сегмент за държавни ценни книжа	0	0	0	-100.00%	n/a
Сегмент за приватизация	0	0	0	n/a	n/a
ОБЩО:	165	1,204,272	1,060,413	-24.89%	29.17%

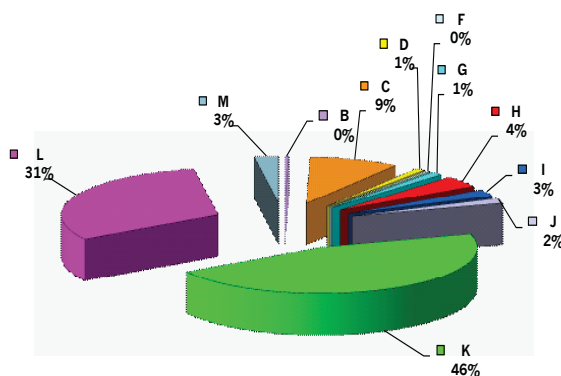
Икономическа дейност по КИД-2008		Сделки	Обем (лотове)	Оборот (лв.)
B	Добивна промишленост	2	500	3,225.00
C	Преработваща промишленост	743	1,000,719	4,625,009.99
D	Производство и разпределение на електрическа и топлинна енергия и на газообразни горива	68	568	258,326.00
F	Строителство	47	14,183	39,545.06
G	Търговия; ремонт на автомобили и мотоциклети	203	150,685	741,983.09
H	Транспорт, складиране и пощи	59	206,728	1,944,439.48
I	Хотелиерство и ресторантьорство	191	57,948	2,481,932.40
J	Създаване и разпространение на информация и творчески продукти; далекосъобщения	5	9,755	159,361.20
K	Финансови и застрахователни дейности	1,434	3,329,452	7,731,030.96
L	Операции с недвижими имоти	53	373,336	3,059,055.46
M	Професионални дейности и научни изследвания	152	408,847	508,757.34

Дял на сектора в общия оборот на Основен пазар BSE през м. септември



- B Добивна промишленост
- C Преработваща промишленост
- D Производство и разпределение на електрическа и топлинна енергия и на газообразни горива
- F Строителство
- G Търговия; ремонт на автомобили и мотоциклети
- H Транспорт, складиране и пощи
- I Хотелиерство и ресторантьорство
- J Създаване и разпространение на информация и творчески продукти; далекосъобщения
- K Финансови и застрахователни дейности
- L Операции с недвижими имоти
- M Професионални дейности и научни изследвания

Дял на съответния сектор в общия оборот на Основен пазар BSE през последните 365 дни



- B Добивна промишленост
- C Преработваща промишленост
- D Производство и разпределение на електрическа и топлинна енергия и на газообразни горива
- F Строителство
- G Търговия; ремонт на автомобили и мотоциклети
- H Транспорт, складиране и пощи
- I Хотелиерство и ресторантьорство
- J Създаване и разпространение на информация и творчески продукти; далекосъобщения
- K Финансови и застрахователни дейности
- L Операции с недвижими имоти
- M Професионални дейности и научни изследвания

ТОП 5

Класация по ликвидност

Емисия	Сделки	Обем (лотове)	Оборот (лв.)
M+C хидравлик АД-Казанлък	211	207,982	1,315,123.45
Софарма АД-София	208	185,441	626,782.84
Стара планина Холд АД-София	193	381,760	1,992,567.90
Албена АД-к.к. Албена	191	57,948	2,481,932.40
Доверие Обединен Холдинг АД-София	185	197,490	651,818.00

ТОП 5

Борсови членове

Оборот (лв.)		Сделки	
ИП "БенчМарк Финанс" АД	7,341,419.22	ИП "Карол" АД	1,925
ИП "Първа Финансова Брокерска Къща" ЕООД	7,150,617.08	ИП "БенчМарк Финанс" АД	1,217
ИП "Елана Трейдинг" АД	6,718,321.50	ИП "Елана Трейдинг" АД	958
ТБ "Обединена Българска Банка" АД	5,127,818.56	ИП "Първа Финансова Брокерска Къща" ЕООД	708
ИП "Карол" АД	3,504,173.65	ИП "ЮГ Маркет" АД	223

ТОП 30

Пазарна капитализация към 30 септември 2019

Всички емисии акции на Основен пазар BSE

Емисия	Емитент	Номинал (лв.)	Размер (акции)	Цена 'затваря'	Капитализация (лв.)
7TH	Чайкафарма Висококачествените лекарства АД-София	1.00	82,200,000	9.9500	817,890,000.00
3JR	Софарма АД-София	1.00	134,797,899	3.3700	454,268,919.63
3CZ	ЧЕЗ Разпределение България АД-София	1.00	1,928,000	218.0000	420,304,000.00
GR6	Градус АД-Стара Загора	1.00	243,608,710	1.7200	419,006,981.20
6C4	Химимпорт АД-София	1.00	239,646,267	1.7050	408,596,885.24
4EN	Еврохолд България АД-София	1.00	197,525,600	1.8600	367,397,616.00
5F4	ТБ Първа Инвестиционна Банка АД-София	1.00	110,000,000	3.2000	352,000,000.00
1VX	Велграф Асет Мениджмънт АД-София	1.00	68,979,758	3.9000	269,021,056.20
OSP	Спиди АД-София	1.00	5,377,619	49.2000	264,578,854.80
5MB	Монбат АД-София	1.00	39,000,000	6.6000	257,400,000.00
5MH	M+C хидравлик АД-Казанлък	1.00	39,445,200	6.3000	248,504,760.00
5V2	Холдинг Варна АД-Варна	1.00	6,485,897	37.6000	243,869,727.20
SO5	Софарма трейдинг АД-София	1.00	32,905,009	6.4000	210,592,057.60
4CF	ТБ Централна кооперативна банка АД-София	1.00	127,129,970	1.6000	203,407,952.00
6AB	Албена АД-к.к. Албена	1.00	4,273,126	42.8000	182,889,792.80
6AM	Алкомет АД-Шумен	1.00	17,952,959	10.1000	181,324,885.90
6A6	Адванс Терафонд АДСИЦ-София	1.00	85,110,091	1.9350	164,688,026.09
5BN	ТБ Българо-Американска Кредитна Банка АД-София	1.00	24,691,313	6.5000	160,493,534.50
6S6	Софарма имоти АДСИЦ-София	1.00	21,415,928	6.3500	135,991,142.80
GTH	Инвестиционна Компания Галата АД-Варна	1.00	68,571,234	1.8800	128,913,919.92
EHN	Синтетика АД-София	1.00	3,000,000	42.6000	127,800,000.00
1CZ	ЧЕЗ Електро България АД-София	10.00	5,000	23,800.0000	119,000,000.00
6R2	Родна Земя Холдинг АД-Добрич	1.00	56,010,597	2.1000	117,622,253.70
5H4	Болкан енд Сий Пропъртис АДСИЦ-Варна	1.00	6,925,156	16.6000	114,957,589.60
58E	Химснаб България АД-София	1.00	2,494,631	46.0000	114,753,026.00
5SR	Стара планина Холд АД-София	1.00	21,000,000	5.3500	112,350,000.00
4ID	Индустриален Холдинг България АД-София	1.00	107,400,643	1.0400	111,696,668.72
94G	235 Холдингс АД-София	1.00	5,109,000	21.0000	107,289,000.00
6N3	Холдинг Нов Век АД-София	1.00	5,610,437	17.0000	95,377,429.00
4NE	Хидравлични елементи и системи АД-Ямбол	1.00	18,193,752	4.7800	86,966,134.56

Сегмент акции "Premium"

Емисия	Емитент	Номинал (лв.)	Размер (акции)	Цена 'затваря'	Капитализация (лв.)
3JR	Софарма АД-София	1.00	134,797,899	3.3700	454,268,919.63
4CF	ТБ Централна кооперативна банка АД-София	1.00	127,129,970	1.6000	203,407,952.00
4KX	Корадо-България АД-Стражица	1.00	13,168,614	6.6000	86,912,852.40
5F4	ТБ Първа Инвестиционна Банка АД-София	1.00	110,000,000	3.2000	352,000,000.00
5MB	Монбат АД-София	1.00	39,000,000	6.6000	257,400,000.00
6C4	Химимпорт АД-София	1.00	239,646,267	1.7050	408,596,885.24
SKK	Сирма Груп Холдинг АД-София	1.00	59,360,518	0.7100	42,145,967.78

Сегмент акции "Standard"

Емисия	Емитент	Номинал (лв.)	Размер (акции)	Цена 'затваря'	Капитализация (лв.)
94G	235 Холдингс АД-София	1.00	5,109,000	21.0000	107,289,000.00
A72	Агрива Груп Холдинг АД-Варна	1.00	6,800,000	7.9500	54,060,000.00
6AB	Албена АД-к.к. Албена	1.00	4,273,126	42.8000	182,889,792.80
6AM	Алкомет АД-Шумен	1.00	17,952,959	10.1000	181,324,885.90
A4L	Алтерко АД-София	1.00	15,000,000	3.4800	52,200,000.00
A00	БГ Агро АД-Варна	1.00	40,357,440	1.1700	47,218,204.80
5BP	Билборд АД-София	1.00	15,000,000	0.2900	4,350,000.00
BSO	Българска фондова борса АД-София	1.00	6,582,860	5.1500	33,901,729.00
1VX	Велграф Асет Мениджмънт АД-София	1.00	68,979,758	3.9000	269,021,056.20
GR6	Градус АД-Стара Загора	1.00	243,608,710	1.7200	419,006,981.20
GT2	Грийн Таун Проджектс АД-София	1.00	4,059,000	10.0000	40,590,000.00
5DOV	Доверие Обединен Холдинг АД-София	1.00	18,736,099	3.3000	61,829,126.70
4EN	Еврохолд България АД-София	1.00	197,525,600	1.8600	367,397,616.00
0EA	Елана Агрокредит АД-София	1.00	36,629,925	1.1500	42,124,413.75
52E	Елхим Искра АД-Пазарджик	1.00	25,108,410	0.8900	22,346,484.90
57E	ЕМКА АД-Севлиево	1.00	21,699,726	2.5400	55,117,304.04
5EO	Етропал АД-Етрополе	1.00	5,000,000	5.5000	27,500,000.00
3ZL	Златни пясъци АД-Варна	1.00	6,493,577	1.8000	11,688,438.60
T43	Зърнени Храни България АД-София	1.00	195,660,287	0.2260	44,219,224.86
GTN	Инвестиционна Компания Галата АД-Варна	1.00	68,571,234	1.8800	128,913,919.92
4IN	Инвестор.БГ АД-София	1.00	4,782,362	16.4000	78,430,736.80
4I8	Индустриален Капитал Холдинг АД-София	1.00	15,707,470	2.3800	37,383,778.60
4ID	Индустриален Холдинг България АД-София	1.00	107,400,643	1.0400	111,696,668.72
6R1	Индъстри Дивелпмънт Холдинг АД-София	1.00	9,980,925	2.2400	22,357,272.00
5ODE	Кораборемонтен завод Одесос АД-Варна	1.00	586,642	66.0000	38,718,372.00
4L4	Лавена АД-Шумен	1.00	9,919,410	3.6000	35,709,876.00
5MH	М+С хидравлик АД-Казанлък	1.00	39,445,200	6.3000	248,504,760.00
178B	Нео Лондон Капитал АД-София	100.00	99,950	140.0000	13,993,000.00
3NB	Неохим АД-Димитровград	1.00	2,654,358	22.0000	58,395,876.00
5BR	Параходство Българско речно плаване АД-Русе	1.00	35,708,674	0.6250	22,317,921.25
5PET	Петрол АД-София	4.00	27,312,403	0.6500	17,753,061.95
P2B	Порт флот-Бургас АД-Бургас	1.00	10,000,000	4.0400	40,400,000.00
4O1	Проучване и добив на нефт и газ АД-София	1.00	12,228,062	6.4500	78,870,999.90
RGL	Регала Инвест АД-Варна	1.00	18,428,734	2.8200	51,969,029.88
6R2	Родна Земя Холдинг АД-Добрич	1.00	56,010,597	2.1000	117,622,253.70
3NJ	Св. Св. Константин и Елена Холдинг АД-Варна	1.00	2,309,561	20.8000	48,038,868.80
6S4	Северкооп Гъмза Холдинг АД-София	2.00	5,347,798	3.6600	19,572,940.68
6S5	Сила Холдинг АД-Стара Загора	1.00	36,852,997	2.1600	79,602,473.52
6S7	Синергон Холдинг АД-София	1.00	18,358,849	1.0400	19,093,202.96
EHN	Синтетика АД-София	1.00	3,000,000	42.6000	127,800,000.00
SO5	Софарма трейдинг АД-София	1.00	32,905,009	6.4000	210,592,057.60
6SOA	София Комерс-Заложни къщи АД-София	1.00	2,400,000	5.1500	12,360,000.00

Емисия	Емитент	Номинал (лв.)	Размер (акции)	Цена 'затваря'	Капитализация (лв.)
6SOP	София Комерс-Заложни къщи АД-София	1.00	201,154	6.3000	1,267,270.20
OSP	Спиди АД-София	1.00	5,377,619	49.2000	264,578,854.80
5SR	Стара планина Холд АД-София	1.00	21,000,000	5.3500	112,350,000.00
5BN	ТБ Българо-Американска Кредитна Банка АД-София	1.00	24,691,313	6.5000	160,493,534.50
5CP	ТБ Тексим Банк АД-София	1.00	27,995,036	2.7600	77,266,299.36
3TV	Топливо АД-София	1.00	5,416,829	2.8000	15,167,121.20
T57	Трейс груп холд АД-София	1.00	24,200,000	2.9000	70,180,000.00
4F6	Фазерлес АД-Силистра	1.00	515,000	20.2000	10,403,000.00
5AF	Фар АД-София	1.00	2,500,000	3.5000	8,750,000.00
4F8	Формопласт АД-Кърджали	1.00	3,798,905	5.6500	21,463,813.25
4HE	Хидравлични елементи и системи АД-Ямбол	1.00	18,193,752	4.7800	86,966,134.56
58E	Химснаб България АД-София	1.00	2,494,631	46.0000	114,753,026.00
5V2	Холдинг Варна АД-Варна	1.00	6,485,897	37.6000	243,869,727.20
6N3	Холдинг Нов Век АД-София	1.00	5,610,437	17.0000	95,377,429.00
4HS	Холдинг Света София АД-София	1.00	9,940,391	3.6400	36,183,023.24
7TH	Чайкафарма Висококачествените лекарства АД-София	1.00	82,200,000	9.9500	817,890,000.00
1CZ	ЧЕЗ Електро България АД-София	10.00	5,000	23,800.0000	119,000,000.00
3CZ	ЧЕЗ Разпределение България АД-София	1.00	1,928,000	218.0000	420,304,000.00
4PX	Юрий Гагарин АД-Пловдив	1.00	1,003,904	7.6000	7,629,670.40

Сегмент за дружества със специална инвестиционна цел

Емисия	Емитент	Номинал (лв.)	Размер (акции)	Цена 'затваря'	Капитализация (лв.)
5AX	Актив Пропъртис АДСИЦ-Пловдив	9.00	2,192,011	6.8500	15,015,275.35
5BD	Булмед инвестмънтс АДСИЦ-София	1.00	15,008,125	1.0900	16,358,856.25
5BU	Фонд за недвижими имоти България АДСИЦ-София	1.00	34,641,925	2.0000	69,283,850.00
5EX	Ексклузив Пропърти АДСИЦ-София	1.00	9,452,340	1.3000	12,288,042.00
5H4	Болкан енд Сий Пропъртис АДСИЦ-Варна	1.00	6,925,156	16.6000	114,957,589.60
6A6	Адванс Терафонд АДСИЦ-София	1.00	85,110,091	1.9350	164,688,026.09
6F3	ФеърПлей Пропъртис АДСИЦ-София	1.00	33,145,400	0.4940	16,373,827.60
6S6	Софарма имоти АДСИЦ-София	1.00	21,415,928	6.3500	135,991,142.80
6SB	Супер Боровец Пропърти Фонд АДСИЦ-Варна	1.00	16,179,999	2.4000	38,831,997.60
9BH	Български фонд за вземания АДСИЦ-София	1.00	1,500,000	1.0200	1,530,000.00
BPY	Браво Пропърти Фонд АДСИЦ-София	1.00	36,700,000	1.0400	38,168,000.00
E7P	Експлат Бета АДСИЦ-София	1.00	5,143,190	0.9500	4,886,030.50
FAW	Финанс Асистанс Мениджмънт АДСИЦ-София	1.00	650,000		
RPR	Рой Пропърти Фънд АДСИЦ-София	1.00	6,162,500	5.8000	35,742,500.00



Сегмент акции "Premium"

Емисия	Емитент	Сделки	Обем (лотове)	Оборот (лв.)	Валута на търговия	Претеглени и коригирани			Цена 'затваря'	От дата
						Средна цена	Мин. цена	Макс. цена		
3JR	Софарма АД-София	208	185,441	626,782.84	BGN	3.3800	3.2900	3.4413	3.3700	30.09.2019
4CF	ТБ Централна кооперативна банка АД-София	64	130,940	209,712.14	BGN	1.6020	1.5700	1.6420	1.6000	27.09.2019
4KX	Корудо-България АД-Стражица	33	4,149	27,428.50	BGN	6.5110	6.3887	6.6477	6.6000	30.09.2019
5F4	ТБ Първа Инвестиционна Банка АД-София	19	4,046	12,892.66	BGN	3.1870	3.1493	3.3000	3.2000	24.09.2019
5MB	Монбат АД-София	147	257,690	1,706,760.05	BGN	6.6230	6.3187	6.7000	6.6000	30.09.2019
6C4	Химимпорт АД-София	109	159,459	270,476.99	BGN	1.6950	1.6514	1.7140	1.7050	30.09.2019
SKK	Сирма Груп Холдинг АД-София	114	378,542	267,197.04	BGN	0.7060	0.6950	0.7273	0.7100	30.09.2019

Сегмент акции "Standard"

Емисия	Емитент	Сделки	Обем (лотове)	Оборот (лв.)	Валута на търговия	Претеглени и коригирани			Цена 'затваря'	От дата
						Средна цена	Мин. цена	Макс. цена		
0EA	Елана Агрокредит АД-София	64	149,098	169,931.97	BGN	1.1400	1.1128	1.1600	1.1500	27.09.2019
OSP	Спиди АД-София	55	25,586	1,216,040.80	BGN	47.5280	46.4183	49.7789	49.2000	30.09.2019
178B	Нео Лондон Капитал АД-София	4	10	1,348.00	BGN	134.8000	131.3333	140.0000	140.0000	30.09.2019
1CZ	ЧЕЗ Електро България АД-София	5	6	139,000.00	BGN	23,166.6670	21,800.0000	23,800.0000	23,800.0000	30.09.2019
3CZ	ЧЕЗ Разпределение България АД-София	63	562	119,326.00	BGN	212.3240	208.0000	218.0000	218.0000	30.09.2019
3NB	Неохим АД-Димитровград	3	109	2,398.00	BGN	22.0000	22.0000	22.0000	22.0000	30.09.2019
3NJ	Св. Св. Константин и Елена Холдинг АД-Варна	3	55	1,184.00	BGN	21.5270	20.8000	21.8000	20.8000	26.09.2019
3TV	Топливо АД-София	3	1,388	4,154.24	BGN	2.9930	2.8000	3.0080	2.8000	27.09.2019
4EH	Еврохолд България АД-София	25	532,724	1,012,053.60	BGN	1.9000	1.8297	1.9900	1.8600	30.09.2019
4F6	Фазерлес АД-Силистра	2	70	1,418.00	BGN	20.2570	20.2000	20.4000	20.2000	30.09.2019
4F8	Формопласт АД-Кърджали	2	140	791.00	BGN	5.6500	5.6500	5.6500	5.6500	27.09.2019
4HE	Хидравлични елементи и системи АД-Ямбол	38	66,102	315,786.30	BGN	4.7770	4.6800	4.9600	4.7800	30.09.2019
4HS	Холдинг Света София АД-София	17	1,191	4,445.74	BGN	3.7330	3.6597	3.8600	3.6400	27.09.2019
4IB	Индустриален Капитал Холдинг АД-София	48	126,622	301,615.62	BGN	2.3820	2.3000	2.4035	2.3800	30.09.2019
4ID	Индустриален Холдинг България АД-София	60	1,078,571	1,089,890.15	BGN	1.0100	1.0000	1.0500	1.0400	30.09.2019
4IN	Инвестор.БГ АД-София	5	9,755	159,361.20	BGN	16.3360	16.2000	16.4000	16.4000	27.09.2019
4L4	Лавена АД-Шумен	4	23,707	89,067.80	BGN	3.7570	3.4000	3.7600	3.6000	27.09.2019
4O1	Проучване и добив на нефт и газ АД-София	2	500	3,225.00	BGN	6.4500	6.4500	6.4500	6.4500	30.09.2019
4PX	Юрий Гагарин АД-Пловдив	14	1,184	9,524.40	BGN	8.0440	7.6000	8.3000	7.6000	25.09.2019
52E	Елхим Искра АД-Пазарджик	9	114,746	102,127.26	BGN	0.8900	0.8876	0.9000	0.8900	30.09.2019
57E	ЕМКА АД-Севлиево	11	119,168	302,508.24	BGN	2.5390	2.2200	2.5600	2.5400	30.09.2019
58E	Химснаб България АД-София	31	38,212	1,625,119.00	BGN	42.5290	37.0409	46.0000	46.0000	30.09.2019
5AF	Фар АД-София	2	50,000	200,000.00	BGN	3.5000	3.5000	3.5000	4.0000	09.09.2019
5BP	Билборд АД-София	7	8,910	2,442.30	BGN	0.2740	0.2500	0.2900	0.2900	27.09.2019
5BR	Параходство Българско речно плаване АД-Русе	1	1,000	625.00	BGN	0.6250	0.6250	0.6250	0.6250	19.09.2019
5CP	ТБ Тексим Банк АД-София	2	42,050	116,059.00	BGN	2.7600	2.7600	2.7800	2.7600	30.09.2019
5DOV	Доверие Обединен Холдинг АД-София	185	197,490	651,818.00	BGN	3.3010	3.2001	3.3622	3.3000	30.09.2019
5EO	Етропал АД-Етрополе	2	125	702.50	BGN	5.6200	5.5000	5.6500	5.5000	26.09.2019
5MH	М+С хидравлик АД-Казанлък	211	207,982	1,315,123.45	BGN	6.3230	6.0585	7.0000	6.3000	30.09.2019
5ODE	Кораборемонтен завод Одесос АД-Варна	9	203	13,612.00	BGN	67.0540	66.0000	68.0000	66.0000	30.09.2019
5PET	Петрол АД-София	5	1,012	688.61	BGN	0.6800	0.6523	0.6898	0.6500	27.09.2019
5SR	Стара планина Холд АД-София	193	381,760	1,992,567.90	BGN	5.2190	5.0519	5.4955	5.3500	30.09.2019
5V2	Холдинг Варна АД-Варна	54	1,693	65,610.40	BGN	38.7540	38.1000	39.0141	37.6000	30.09.2019
6AB	Албена АД-к.к. Албена	191	57,948	2,481,932.40	BGN	42.8300	41.0000	43.0949	42.8000	30.09.2019
6AM	Алкомет АД-Шумен	20	2,249	21,768.15	BGN	9.6790	9.3000	10.1000	10.1000	30.09.2019
6N3	Холдинг Нов Век АД-София	27	15,062	245,402.00	BGN	16.2930	15.5000	16.7881	17.0000	30.09.2019
6R1	Индъстри Дивелъймънт Холдинг АД-София	3	550	1,204.00	BGN	2.1890	2.1891	2.1891	2.2400	19.09.2019
6R2	Родна Земя Холдинг АД-Добрич	5	28,680	60,228.00	BGN	2.1000	2.1000	2.1000	2.1000	30.09.2019
6S4	Северкооп Гъмза Холдинг АД-София	12	470	1,726.20	BGN	3.6730	3.6600	3.6800	3.6600	30.09.2019
6S5	Сила Холдинг АД-Стара Загора	1	100	216.00	BGN	2.1600	2.1600	2.1600	2.1600	30.09.2019

Търговия по емисии

Септември
2019

Емисия	Емитент	Сделки	Обем (лотове)	Оборот (лв.)	Валута на търговия	Претеглени и коригирани			Цена 'затваря'	От дата
						Средна цена	Мин. цена	Макс. цена		
6S7	Синергон Холдинг АД-София	25	13,121	13,040.88	BGN	0.9940	0.9100	1.0388	1.0400	30.09.2019
6SOA	София Комерс-Заложни къщи АД-София	16	2,721	13,929.50	BGN	5.1190	4.9800	5.2500	5.1500	27.09.2019
6SOP	София Комерс-Заложни къщи АД-София	15	3,484	20,778.95	BGN	5.9640	5.7000	6.2711	6.3000	26.09.2019
7TH	Чайкафарма Висококачествените лекарства АД-София	23	8,744	86,769.20	BGN	9.9230	9.8388	9.9500	9.9500	30.09.2019
A4L	Алтерко АД-София	84	35,174	114,009.44	BGN	3.2410	2.8865	3.4708	3.4800	30.09.2019
A72	Агрис Груп Холдинг АД-Варна	38	30,305	241,560.30	BGN	7.9710	7.9500	8.0462	7.9500	30.09.2019
A00	БГ Агро АД-Варна	4	225	291.50	BGN	1.2960	1.1700	2.3000	1.1700	20.09.2019
BSO	Българска фондова борса АД-София	17	16,477	84,019.28	BGN	5.0990	4.9339	5.1607	5.1500	30.09.2019
EHN	Синтетика АД-София	3	120	5,112.00	BGN	42.6000	42.6000	42.6000	42.6000	27.09.2019
GR6	Градус АД-Стара Загора	121	117,781	199,975.17	BGN	1.6980	1.6741	1.7300	1.7200	30.09.2019
GT2	Грийн Таун Проджектс АД-София	2	100,200	1,001,875.00	BGN	9.9990	9.9988	9.9988	10.0000	09.09.2019
GTH	Инвестиционна Компания Галата АД-Варна	7	225,105	419,397.40	BGN	1.8630	1.8600	1.8800	1.8800	30.09.2019
P2B	Порт флот-Бургас АД-Бургас	3	180,142	727,773.68	BGN	4.0400	4.0400	4.0400	4.0400	02.09.2019
SO5	Софарма трейдинг АД-София	179	83,902	534,000.30	BGN	6.3650	6.1641	6.6000	6.4000	30.09.2019
T43	Зърнени Храни България АД-София	14	14,383	3,139.94	BGN	0.2180	0.2120	0.2260	0.2260	26.09.2019
T57	Трейс груп холд АД-София	47	14,183	39,545.06	BGN	2.7880	2.6405	2.9031	2.9000	30.09.2019

Сегмент за дружества със специална инвестиционна цел

Емисия	Емитент	Сделки	Обем (лотове)	Оборот (лв.)	Валута на търговия	Претеглени и коригирани			Цена 'затваря'	От дата
						Средна цена	Мин. цена	Макс. цена		
5AX	Актив Пропъртис АДСИЦ-Пловдив	4	400	2,675.00	BGN	6.6880	6.5500	6.8500	6.8500	30.09.2019
5BD	Булленд инвестмънтс АДСИЦ-София	1	50	54.50	BGN	1.0900	1.0900	1.0900	1.0900	25.09.2019
5BU	Фонд за недвижими имоти България АДСИЦ-София	85	71,508	141,938.42	BGN	1.9850	1.9764	2.0000	2.0000	30.09.2019
5EX	Ексклузив Пропърти АДСИЦ-София	2	1,500	1,939.00	BGN	1.2930	1.2927	1.2927	1.3000	30.09.2019
5H4	Болкан енд Сий Пропъртис АДСИЦ-Варна	1	6,950	115,370.00	BGN	16.6000	16.6000	16.6000	16.6000	26.09.2019
6A6	Аванс Терафонд АДСИЦ-София	88	91,396	175,390.16	BGN	1.9190	1.9041	1.9450	1.9350	30.09.2019
6F3	ФеърПлей Пропъртис АДСИЦ-София	2	2,550	1,259.70	BGN	0.4940	0.4940	0.4940	0.4940	16.09.2019
6S6	Софарма имоти АДСИЦ-София	73	90,437	575,105.20	BGN	6.3590	6.2500	6.4000	6.3500	30.09.2019
6SB	Супер Боровец Пропърти Фонд АДСИЦ-Варна	3	25,000	60,000.00	BGN	2.4000	2.4000	2.4000	2.4000	27.09.2019
BPY	Браво Пропърти Фонд АДСИЦ-София	6	9,754	10,132.06	BGN	1.0390	1.0300	1.0500	1.0400	26.09.2019
E7P	Експат Бета АДСИЦ-София	1	2	1.90	BGN	0.9500	0.9500	0.9500	0.9500	03.09.2019
RPR	Рой Пропърти Фънд АДСИЦ-София	1	50	290.00	BGN	5.8000	5.8000	5.8000	5.8000	27.09.2019

Сегмент за облигации

Емисия	Емитент	Сделки	Обем (лотове)	Оборот (лв.)	Валута на търговия	Чисти цени (% от номинала)			Цена 'затваря'	От дата
						Средна цена	Мин. цена	Макс. цена		
4CFB	ТБ Централна кооперативна банка АД-София	1	4	8,236.53	EUR	102.5000	102.5000	102.5000	1,052.8137	16.09.2019
5MBA	Монбат АД-София	6	10	19,123.43	EUR	97.2000	97.0000	98.0000	976.0822	30.09.2019
8AVA	Астерион България АД-София	8	11	12,991.84	EUR	97.1800	96.2000	100.0000	621.1519	25.09.2019
9RTD	ХипоКредит АД-София	1	100	80,189.40	EUR	65.0000	65.0000	65.0000	410.0004	25.09.2019
B2GA	Бългериан Еървейз Груп ЕАД-София	6	170	173,389.71	BGN	101.0500	101.0500	101.0500	1,019.9685	30.09.2019
BULA	Булгарплод-София АД-София	1	30	28,084.93	BGN	92.0000	92.0000	92.0000	936.1644	30.09.2019
EBDA	Евролиъз груп ЕАД-София	1	2	2,008.74	BGN	100.0000	100.0000	100.0000	1,004.3716	02.09.2019
EBDB	Евролиъз груп ЕАД-София	1	2	3,150.50	EUR	100.0000	100.0000	100.0000	805.4098	05.09.2019
S28H	Старком холдинг АД-Етрополе	1	1	1,016.78	BGN	100.0000	100.0000	100.0000	1,016.7848	20.09.2019
SL1A	Солар Логистик ЕАД-София	1	145	146,266.17	BGN	100.2000	100.2000	100.2000	1,008.7322	17.09.2019
T0F1	Топлофикация-Русе ЕАД-Русе	1	50	50,000.00	BGN	100.0000	100.0000	100.0000	1,000.0000	30.09.2019
TC8A	ТЕЦ - Бобов дол ЕАД-Големо село	1	250	251,181.51	BGN	98.5000	98.5000	98.5000	1,004.7260	30.09.2019

Сегмент за компенсаторни инструменти

Емисия	Емитент	Сделки	Обем (лотове)	Оборот (лв.)	Валута на търговия	Претеглени цени			Цена 'затваря'	От дата
						Средна цена	Мин. цена	Макс. цена		
BLKB	Жилищни компенсаторни записи, издадени по ЗОСОИ	5	14,674	4,302.95	BGN	0.2930	0.2850	0.3000	0.2910	30.09.2019
BLKC	Поименни компенсаторни бонове, издадени по ЗСПЗ и ЗВСВГЗГФ	82	258,379	229,906.84	BGN	0.8900	0.8687	0.9000	0.8860	30.09.2019
BLKD	Компенсаторни записи, издадени по ЗОСОИ	13	80,100	23,563.70	BGN	0.2940	0.2850	0.2990	0.2910	30.09.2019

Сегмент за борсово търгувани продукти

Емисия	Емитент	Сделки	Обем (лотове)	Оборот (лв.)	Валута на търговия	Претеглени цени			Цена 'затваря'	От дата
						Средна цена	Мин. цена	Макс. цена		
BGX	БТФ Expat Bulgaria SOFIX UCITS ETF	35	257,963	251,623.02	BGN	0.9750	0.9741	1.0000	1.0000	26.09.2019
ESNB	БТФ Expat Serbia BELEX15 UCITS ETF	1	5	9.62	EUR	0.9840	0.9840	0.9840	0.9840	02.09.2019
GRX	БТФ Expat Greece ASE UCITS ETF	2	1,205	2,163.91	EUR	0.9180	0.9180	0.9570	0.9180	13.09.2019
MKK1	БТФ Expat Macedonia MBI10 UCITS ETF	1	500	1,287.92	EUR	1.3170	1.3170	1.3170	1.3170	19.09.2019
PLX	БТФ Expat Poland WIG20 UCITS ETF	1	400	615.70	EUR	0.7870	0.7870	0.7870	0.7870	24.09.2019
ROX	БТФ Expat Romania BET UCITS ETF	2	11,000	25,400.46	EUR	1.1810	1.1170	1.1870	1.1870	27.09.2019
SLQX	БТФ Expat Slovenia SBI TOP UCITS ETF	1	5	8.94	EUR	0.9140	0.9140	0.9140	0.9140	02.09.2019

Сегмент за права

Емисия	Емитент	Сделки	Обем (лотове)	Оборот (лв.)	Валута на търговия	Претеглени цени			Цена 'затваря'	От дата
						Средна цена	Мин. цена	Макс. цена		
5CQ1	Кепитъл Мениджмънт АДСИЦ-София	1	857,260	857.26	BGN	0.0010	0.0010	0.0010	0.0010	02.09.2019
6SB1	Супер Боровец Пропърти Фонд АДСИЦ-Варна	6	12,257,863	12,257.86	BGN	0.0010	0.0010	0.0010	0.0010	16.09.2019
BPT4	Български фонд за дялово инвестиране АД-София	5	855,000	855.00	BGN	0.0010	0.0010	0.0010	0.0010	19.09.2019

Сегмент за държавни ценни книжа (няма сделки през текущия период)

Сегмент за първично публично предлагане (няма сделки през текущия период)

Сегмент за приватизация (няма сделки през текущия период)

Обобщена статистика за търговията на регулиран пазар с емисиите, включени в индексите

Индекс	Обем		Оборот		Сделки	
	Общо лотове	% от целия обем	Общо (лв.)	% от целия оборот	Общ брой	% от всички сделки
SOFIX	3,414,327	61.49%	9,082,361.98	42.14%	1,534	51.88%
BGBX 40	4,566,759	82.24%	16,384,378.20	76.02%	2,799	94.66%
BG REIT	195,308	3.52%	495,853.98	2.30%	184	6.22%
BG TR30	4,451,806	80.17%	14,608,844.43	67.78%	2,372	80.22%
CGIX *	1,759,735	31.69%	6,287,290.21	29.17%	765	25.87%

Капитализация на емисиите от индексите

Индекс	Общо	% от общата капитализация
SOFIX	3,380,605,927.11	38.43%
BGBX 40	6,563,463,861.91	74.61%
BG REIT	489,793,625.44	5.57%
BG TR30	5,556,073,582.95	63.16%
CGIX *	1,535,666,847.79	17.46%

* CGIX е индекс на Националната комисия по корпоративно управление, който само се изчислява и разпространява от БФБ АД, считано от 19 септември 2011 год.

Динамика на SOFIX през септември



Динамика на емисиите от SOFIX

Емитент	Мин. цена	Макс. цена	Обем (акции)	Сделки	Оборот (лв.)
Аванс Терафонд АДСИЦ	1.8950	1.9450	91,396	88	175,390.16
Албена АД	41.0000	43.4000	57,948	191	2,481,932.40
Градус АД	1.6700	1.7300	117,781	121	199,975.17
Доверие Обединен Холдинг АД	3.1600	3.3800	197,490	185	651,818.00
Еврохолд България АД	1.8000	1.9900	532,724	25	1,012,053.60
Елана Агрокредит АД	1.1100	1.1600	149,098	64	169,931.97
Индустриален Холдинг България АД	1.0000	1.0500	1,078,571	60	1,089,890.15
Монбат АД	6.3000	6.7000	257,690	147	1,706,760.05
Сирма Груп Холдинг АД	0.6850	0.7300	378,542	114	267,197.04
Софарма АД	3.2600	3.4800	185,441	208	626,782.84
ТБ Първа Инвестиционна Банка АД	3.1200	3.3000	4,046	19	12,892.66
ТБ Централна кооперативна банка АД	1.5700	1.6450	130,940	64	209,712.14
Фонд за недвижими имоти България АДСИЦ	1.9700	2.0000	71,508	85	141,938.42
Химимпорт АД	1.6600	1.7400	159,459	109	270,476.99
Холдинг Варна АД	37.6000	39.6000	1,693	54	65,610.40

Динамика на емисиите от BGVX 40

Емитент	Мин. цена	Макс. цена	Обем (акции)	Сделки	Оборот (лв.)
Агрия Груп Холдинг АД	7.9500	8.3000	30,305	38	241,560.30
Аванс Терафонд АДСИЦ	1.8950	1.9450	91,396	88	175,390.16
Албена АД	41.0000	43.4000	57,948	191	2,481,932.40
Алкомет АД	9.3000	10.1000	2,249	20	21,768.15
Алтерко АД	2.8800	3.5000	35,174	84	114,009.44
Браво Пропърти Фонд АДСИЦ	1.0300	1.0500	9,754	6	10,132.06
Българска фондова борса АД	4.9200	5.2000	16,477	17	84,019.28
Градус АД	1.6700	1.7300	117,781	121	199,975.17
Доверие Обединен Холдинг АД	3.1600	3.3800	197,490	185	651,818.00
Еврохолд България АД	1.8000	1.9900	532,724	25	1,012,053.60
Елана Агрокредит АД	1.1100	1.1600	149,098	64	169,931.97
Зърнени Храни България АД	0.2120	0.2260	14,383	14	3,139.94
Индустиален Капитал Холдинг АД	2.3000	2.4200	126,622	48	301,615.62
Индустиален Холдинг България АД	1.0000	1.0500	1,078,571	60	1,089,890.15
Кораборемонтен завод Одесос АД	66.0000	70.0000	203	9	13,612.00
Корадо-България АД	6.4500	6.7500	4,149	33	27,428.50
Монбат АД	6.3000	6.7000	257,690	147	1,706,760.05
М+С хидравлик АД	5.9000	7.0000	207,982	211	1,315,123.45
Неохим АД	22.0000	22.0000	109	3	2,398.00
Северкооп Гъмза Холдинг АД	3.6600	3.6800	470	12	1,726.20
Синергон Холдинг АД	0.9100	1.0400	13,121	25	13,040.88
Сирма Груп Холдинг АД	0.6850	0.7300	378,542	114	267,197.04
Софарма АД	3.2600	3.4800	185,441	208	626,782.84
Софарма имоти АДСИЦ	6.2500	6.4500	90,437	73	575,105.20
Софарма трейдинг АД	6.1500	6.6000	83,902	179	534,000.30
София Комерс-Заложни къщи АД	4.9800	5.2500	2,721	16	13,929.50
Спиди АД	46.4000	50.0000	25,586	55	1,216,040.80
Стара планина Холд АД	5.0500	5.5500	381,760	193	1,992,567.90
ТБ Първа Инвестиционна Банка АД	3.1200	3.3000	4,046	19	12,892.66
ТБ Централна кооперативна банка АД	1.5700	1.6450	130,940	64	209,712.14
Трейс груп холд АД	2.6200	2.9200	14,183	47	39,545.06
Фонд за недвижими имоти България АДСИЦ	1.9700	2.0000	71,508	85	141,938.42
Хидравлични елементи и системи АД	4.6400	4.9800	66,102	38	315,786.30
Химимпорт АД	1.6600	1.7400	159,459	109	270,476.99
Холдинг Варна АД	37.6000	39.6000	1,693	54	65,610.40
Холдинг Нов Век АД	15.5000	17.0000	15,062	27	245,402.00
Холдинг Света София АД	3.6400	3.8600	1,191	17	4,445.74
Чайкафарма Висококачествените лекарства АД	9.7000	9.9500	8,744	23	86,769.20
ЧЕЗ Разпределение България АД	204.0000	220.0000	562	63	119,326.00
Юрий Гагарин АД	7.6000	8.3000	1,184	14	9,524.40

Динамика на BGVX 40 през септември



Динамика на емисиите от BG REIT

Емитент	Мин. цена	Макс. цена	Обем (акции)	Сделки	Оборот (лв.)
Аванс Терафонд АДСИЦ	1.8950	1.9450	91,396	88	175,390.16
Актив Пропъртис АДСИЦ	6.5500	6.8500	400	4	2,675.00
Болкан енд Сий Пропъртис АДСИЦ	16.6000	16.6000	6,950	1	115,370.00
Рой Пропърти Фънд АДСИЦ	5.8000	5.8000	50	1	290.00
Супер Боровец Пропърти Фонд АДСИЦ	2.4000	2.4000	25,000	3	60,000.00
Фонд за недвижими имоти България АДСИЦ	1.9700	2.0000	71,508	85	141,938.42
ЦКБ Риъл Истейт Фонд АДСИЦ	47.6000	47.6000	4	2	190.40

Динамика на емисиите от BG TR30

Емитент	Мин. цена	Макс. цена	Обем (акции)	Сделки	Оборот (лв.)
235 Холдингс АД	n/a	n/a	0	0	0.00
Аванс Терафонд АДСИЦ	1.8950	1.9450	91,396	88	175,390.16
Албена АД	41.0000	43.4000	57,948	191	2,481,932.40
Болкан енд Сий Пропъртис АДСИЦ	16.6000	16.6000	6,950	1	115,370.00
Велграф Асет Мениджмънт АД	n/a	n/a	0	0	0.00
Градус АД	1.6700	1.7300	117,781	121	199,975.17
Доверие Обединен Холдинг АД	3.1600	3.3800	197,490	185	651,818.00
Еврохолд България АД	1.8000	1.9900	532,724	25	1,012,053.60
Елана Агрокредит АД	1.1100	1.1600	149,098	64	169,931.97
Инвестиционна Компания Галата АД	1.8600	1.8800	225,105	7	419,397.40
Инвестор.БГ АД	16.2000	16.4000	9,755	5	159,361.20
Индустиален Холдинг България АД	1.0000	1.0500	1,078,571	60	1,089,890.15
М+С хидравлик АД	5.9000	7.0000	207,982	211	1,315,123.45
Монбат АД	6.3000	6.7000	257,690	147	1,706,760.05
Северкооп Гъмза Холдинг АД	3.6600	3.6800	470	12	1,726.20
Синтетика АД	42.6000	42.6000	120	3	5,112.00
Сирма Груп Холдинг АД	0.6850	0.7300	378,542	114	267,197.04
Софарма АД	3.2600	3.4800	185,441	208	626,782.84
Софарма имоти АДСИЦ	6.2500	6.4500	90,437	73	575,105.20
Софарма трейдинг АД	6.1500	6.6000	83,902	179	534,000.30
Стара планина Холд АД	5.0500	5.5500	381,760	193	1,992,567.90
ТБ Първа Инвестиционна Банка АД	3.1200	3.3000	4,046	19	12,892.66
ТБ Централна кооперативна банка АД	1.5700	1.6450	130,940	64	209,712.14
Трейс груп холд АД	2.6200	2.9200	14,183	47	39,545.06
Фонд за недвижими имоти България АДСИЦ	1.9700	2.0000	71,508	85	141,938.42
Химимпорт АД	1.6600	1.7400	159,459	109	270,476.99
Холдинг Варна АД	37.6000	39.6000	1,693	54	65,610.40
Холдинг Нов Век АД	15.5000	17.0000	15,062	27	245,402.00
Холдинг Света София АД	3.6400	3.8600	1,191	17	4,445.74
ЧЕЗ Разпределение България АД	204.0000	220.0000	562	63	119,326.00



Индекс на компаниите с добро корпоративно управление CGIX

Динамика на емисиите от CGIX

Емитент	Мин. цена	Макс. цена	Обем (акции)	Сделки	Оборот (лв.)
Албена АД	41.0000	43.4000	57,948	191	2,481,932.40
Българска фондова борса АД	4.9200	5.2000	16,477	17	84,019.28
Индустриален Холдинг България АД	1.0000	1.0500	1,078,571	60	1,089,890.15
Корато-България АД	6.4500	6.7500	4,149	33	27,428.50
Монбат АД	6.3000	6.7000	257,690	147	1,706,760.05
Софарма АД	3.2600	3.4800	185,441	208	626,782.84
Химимпорт АД	1.6600	1.7400	159,459	109	270,476.99

Динамика на CGIX през септември



CGIX е индекс, включващ седемте компании с най-добро корпоративно управление, допуснати до търговия на Борсата, като въпросните дружества се определят от Националната комисия по корпоративно управление.

Началната дата на изчисляване на CGIX е 19 септември 2011 год.

CGIX се изчислява и разпространява от Българска фондова борса АД.

Правилата за изчисляване на Индекса на компаниите с добро корпоративно управление CGIX са достъпни на http://download.bse-sofia.bg/others/CGIX_Index_Rules_BG.pdf

Сегмент акции "Premium" * (на база неконсолидирани отчети**)

Код	Емитент	P / E	P / S	P / B	P / EBIT	ROA	EBIT / Total Asts	ROE	EBIT / Equity	Current ratio	Debt / Equity	Assets / Turnover
4KX	Корадо-България АД-Стражица	16.53	1.95	4.12	12.37	0.17	0.19	0.25	0.28	3.23	0.30	1.46
5MB	Монбат АД-София	53.23	0.70	1.57	15.85	0.01	0.03	0.03	0.06	1.61	0.53	1.03
SKK	Сирма Груп Холдинг АД-София	19.53	12.34	0.58	13.98	0.02	0.03	0.03	0.04	0.60	0.23	0.04
3JR	Софарма АД-София	12.76	1.93	0.83	7.63	0.05	0.06	0.07	0.08	1.38	0.25	0.34
5F4	ТБ Първа Инвестиционна Банка АД-София	2.20	0.93	0.42		0.02		0.19			0.91	
4CF	ТБ Централна кооперативна банка АД-София			0.37							0.90	
6C4	Химимпорт АД-София	11.79	6.97	0.32	9.59	0.02	0.03	0.03	0.03	2.84	0.16	0.04

Сегмент акции "Premium" * (на база консолидирани отчети**)

Код	Емитент	P / E	P / S	P / B	P / EBIT	ROA	EBIT / Total Asts	ROE	EBIT / Equity	Current ratio	Debt / Equity	Assets / Turnover
4KX	Корадо-България АД-Стражица											
5MB	Монбат АД-София	43.92	0.80	1.10	8.64	0.02	0.04	0.04	0.08	1.74	0.51	0.89
SKK	Сирма Груп Холдинг АД-София	5.23	0.70	0.46	3.12	0.09	0.10	0.11	0.13	0.94	0.23	0.66
3JR	Софарма АД-София	14.08	0.35	0.85	5.02	0.05	0.07	0.06	0.09	1.04	0.54	1.92
5F4	ТБ Първа Инвестиционна Банка АД-София	2.00	0.88	0.40		0.02		0.20			0.91	
4CF	ТБ Централна кооперативна банка АД-София	3.49	1.01	0.35		0.01		0.11			0.91	
6C4	Химимпорт АД-София	5.25	0.03	0.27	2.45	0.05	0.08	0.06	0.10	1.15	0.82	10.22

Сегмент акции "Standard" * (на база неконсолидирани отчети**)

Код	Емитент	P / E	P / S	P / B	P / EBIT	ROA	EBIT / Total Asts	ROE	EBIT / Equity	Current ratio	Debt / Equity	Assets / Turnover
94G	235 Холдингс АД-София			21.29						6.83		
A72	Агрива Груп Холдинг АД-Варна	31.99	11.27	1.01	15.37	0.01	0.03	0.03	0.06	0.67	0.55	0.04
6AB	Албена АД-к.к. Албена	15.03	1.80	0.40	5.54	0.02	0.02	0.03	0.03	0.35	0.25	0.17
6AM	Алкомет АД-Шумен	16.39	0.51	0.83	6.58	0.03	0.04	0.05	0.07	1.47	0.42	0.99
A4L	Алтерко АД-София	25.67	141.09	2.70	24.26	0.09	0.10	0.11	0.12	8.57	0.16	0.02
A00	БГ Агро АД-Варна	774.06	65.67	0.93	555.50					1.46	0.03	0.01
5BP	Билборд АД-София	38.16	0.52	0.23	2.93		0.01	0.01	0.02	1.74	0.38	0.28
BSO	Българска фондова борса АД-София	22.53	7.64	2.84	22.16	0.12	0.12	0.14	0.13	5.47	0.10	0.36
1VX	Велграф Асет Мениджмънт АД-София	94.53	17.42	2.33	37.00	0.02	0.03	0.02	0.04	1.78	0.25	0.09
GR6	Градус АД-Стара Загора			1.33		0.04	0.04	0.04	0.04	3.01	0.07	0.05
GT2	Грийн Таун Проджектс АД-София											
5DOV	Доверие Обединен Холдинг АД-София		43.34	1.93						6.53	0.52	0.02
4EH	Еврохолд България АД-София	197.60	15.39	1.10	18.62		0.03	0.01	0.06	0.12	0.45	0.04
0EA	Елана Агрокредит АД-София	15.96	5.31	1.03	11.59	0.04	0.06	0.06	0.09	4.59	0.33	0.12
52E	Елхим Искра АД-Пазарджик	28.58	0.62	0.64	8.38	0.02	0.02	0.02	0.03	9.34	0.12	0.96
57E	ЕМКА АД-Севлиево	18.18	0.55	1.38	9.16	0.07	0.08	0.08	0.09	5.22	0.13	2.22
5EO	Етропал АД-Етрополе	833.33	3.47	5.40	33.54		0.02	0.01	0.05	0.89	0.64	0.60
3ZL	Златни пясъци АД-Варна		1.07	0.12	41.59					4.23	0.06	0.10
T43	Зърнени Храни България АД-София	12.39	37.51	0.17	9.82	0.01	0.01	0.01	0.02	0.86	0.17	
GTN	Инвестиционна Компания Галата АД-Варна		26.37	1.67						4.36	0.01	0.06
4IN	Инвестор.БГ АД-София	326.77	8.43	2.00	214.28	0.01		0.01		2.13	0.17	0.20
4I8	Индустриален Капитал Холдинг АД-София	19.33	11.30	1.44	19.29	0.07	0.07	0.08	0.08	6.65	0.07	0.13
4ID	Индустриален Холдинг България АД-София	8.98	8.06	0.43	8.67	0.05	0.05	0.05	0.05	2.36	0.06	0.05
6R1	Индъстри Дивелпмънт Холдинг АД-София	4.80	2.68	1.01	2.87	0.08	0.14	0.24	0.40	2.96	0.61	0.15
5ODE	Кораборемонтен завод Одесос АД-Варна	24.95	1.07	0.62	9.81	0.02	0.02	0.02	0.03	1.91	0.09	0.52
4L4	Лавена АД-Шумен	34.31	1.86	1.71	14.21	0.03	0.05	0.05	0.07	3.22	0.32	0.63
5MH	М+С хидравлик АД-Казанлък	21.08	2.12	3.38	12.00	0.12	0.14	0.16	0.17	2.25	0.28	1.24
178B	Нео Лондон Капитал АД-София	7.73		0.86	4.10	0.05	0.09	0.12	0.23	11.86	0.60	

* При изчисленията се използва последна средно-претеглена цена към края на месеца

** Данните са от финансовите отчети за последните 12 месеца

Методологията за изчисляване на финансови коефициенти е достъпна на <http://download.bse-sofia.bg/pdf/methodology.pdf>

Финансови коефициенти

Септември
2019

Код	Емитент	P / E	P / S	P / B	P / EBIT	ROA	EBIT / Total Asts	ROE	EBIT / Equity	Current ratio	Debt / Equity	Assets / Turnover
3NB	Неохим АД-Димитровград		0.21	0.63						1.53	0.31	2.04
5BR	Параходство Българско речно плаване АД-Русе		1.83	0.33						0.50	0.21	0.14
5PET	Петрол АД-София		0.03	1.57						1.33	0.91	4.36
P2B	Порт флот-Бургас АД-Бургас											
401	Проучване и добив на нефт и газ АД-София	27.17	3.23	0.82	9.20	0.02	0.03	0.03	0.04	2.14	0.22	0.20
RGL	Регала Инвест АД-Варна	4323.00	125.00	2.19	182.02		0.01		0.01	1.42	0.14	0.02
6R2	Родна Земя Холдинг АД-Добрич	11.09	5.61	1.29	7.41	0.05	0.08	0.14	0.20	1.68	0.52	0.11
3NJ	Св. Св. Константин и Елена Холдинг АД-Варна		8.60	1.31						0.81	0.46	0.09
6S4	Северкооп Гъмза Холдинг АД-София	12.84	4.47	0.86	6.33	0.03	0.07	0.08	0.15	2.03	0.64	0.09
6S5	Сила Холдинг АД-Стара Загора	15.76	12.11	1.51	13.77	0.08	0.09	0.10	0.11	82.08	0.16	0.10
6S7	Синергон Холдинг АД-София		3.45	0.15						0.74	0.30	0.03
EHN	Синтетика АД-София	82.61	41.51	7.34	54.31	0.04	0.06	0.09	0.14	1.09	0.71	0.07
SO5	Софарма трейдинг АД-София	10.87	0.27	2.64	7.10	0.05	0.07	0.25	0.31	1.07	0.80	2.04
6SOA	София Комерс-Заложни къщи АД-София	11.76	2.03	1.11	10.13	0.09	0.10	0.10	0.11	5.92	0.16	0.50
OSP	Спида АД-София	19.96	1.92	4.85	8.65	0.11	0.14	0.24	0.30	0.66	0.61	1.18
5SR	Стара планина Холд АД-София	17.78	15.08	2.81	17.78	0.14	0.14	0.16	0.16	1.43	0.20	0.16
5BN	ТБ Българо-Американска Кредитна Банка АД-София	13.16	3.51	0.86		0.01		0.07			0.87	
5CP	ТБ Тексим Банк АД-София	74.87	5.50	2.09				0.03			0.88	
3TV	Топливо АД-София		0.08	0.15						2.06	0.39	1.08
T57	Трейс груп холд АД-София	7.24	0.40	0.61	5.64	0.06	0.06	0.09	0.09	2.19	0.29	1.03
4F6	Фазерлес АД-Силистра	57.16	0.74	0.48	10.46	0.01	0.01	0.01	0.01	16.74	0.06	0.61
5AF	Фар АД-София											
4F8	Формопласт АД-Кърджали		14.67	9.01	186.65					1.84	0.23	0.48
4HE	Хидравлични елементи и системи АД-Ямбол	16.13	1.35	2.44	9.27	0.12	0.13	0.15	0.17	2.06	0.24	1.38
58E	Химснаб България АД-София	49.47	92.41	1.33	44.71	0.02	0.02	0.03	0.03	2.98	0.21	0.01
5V2	Холдинг Варна АД-Варна	42.79	22.44	1.28	25.88	0.02	0.03	0.03	0.05	3.58	0.21	0.04
6N3	Холдинг Нов Век АД-София	54.36	12.64	1.73	19.21	0.01	0.03	0.04	0.10	1.95	0.55	0.05
4HS	Холдинг Света София АД-София	8.59	4.82	0.99	5.65	0.05	0.08	0.14	0.21	1.10	0.60	0.09
7TH	Чайкафарма Висококачествените лекарства АД-София	65.40	19.24	8.26	46.05	0.10	0.11	0.12	0.13	5.99	0.13	0.35
1CZ	ЧЕЗ Електро България АД-София	6.87	0.22	0.81	6.03	0.06	0.07	0.12	0.14	2.20	0.48	1.87
3CZ	ЧЕЗ Разпределение България АД-София		1.18	0.70	5.59					0.68	0.34	0.40
4PX	Юрий Гагарин АД-Пловдив		0.08	0.09	1.03		0.01		0.01	2.09	0.40	0.77

Сегмент акции "Standard" * (на база консолидирани отчети**)

Код	Емитент	P / E	P / S	P / B	P / EBIT	ROA	EBIT / Total Asts	ROE	EBIT / Equity	Current ratio	Debt / Equity	Assets / Turnover
94G	235 Холдингс АД-София		3,065.33	21.67						7.46	0.11	
A72	Агрива Груп Холдинг АД-Варна	4.32	0.20	0.37	2.08	0.10	0.16	0.25	0.37	1.14	0.58	2.31
6AB	Албена АД-к.к. Албена	21.32	1.40	0.40	5.18	0.01	0.02	0.02	0.02	0.48	0.31	0.22
6AM	Алкомет АД-Шумен	16.39	0.51	0.83	6.58	0.03	0.04	0.05	0.07	1.47	0.42	0.99
A4L	Алтерко АД-София	13.68	1.02	1.77	9.17	0.17	0.20	0.21	0.25	1.96	0.29	2.29
A00	БГ Агро АД-Варна	9.03	0.54	0.67	5.16	0.10	0.12	0.10	0.12	1.04	0.42	1.64
5BP	Билборд АД-София	48.33	0.12	0.22	1.19		0.04		0.06	0.89	0.54	1.24
BSO	Българска фондова борса АД-София	8.85	3.04	2.16	7.33	0.31	0.35	0.35	0.39	1.17	0.82	0.90
1VX	Велграф Асет Мениджмънт АД-София			2.33	35.88					1.78	0.26	
GR6	Градус АД-Стара Загора			1.33		0.06	0.07	0.07	0.08	2.54	0.17	0.63
5DOV	Доверие Обединен Холдинг АД-София	6.99	0.37	0.83	2.67	0.17	0.30	0.33	0.57	0.89	0.72	3.25
4EH	Еврохолд България АД-София	24.05	0.25	2.20	6.58	0.03	0.07	0.05	0.13	1.09	0.86	2.50
5EO	Етропал АД-Етрополе	585.11	3.43	5.27	32.62		0.02	0.01	0.06	0.92	0.64	0.61
3ZL	Златни пясъци АД-Варна		0.49	0.13	9.58					4.39	0.08	0.22
T43	Зърнени Храни България АД-София	7.81	0.53	0.18	2.20	0.02	0.04	0.02	0.04	1.63	0.25	0.27

* При изчисленията се използва последна средно-претеглена цена към края на месеца

** Данните са от финансовите отчети за последните 12 месеца

Методологията за изчисляване на финансови коефициенти е достъпна на <http://download.bse-sofia.bg/pdf/methodology.pdf>

Код	Емитент	P / E	P / S	P / B	P / EBIT	ROA	EBIT / Total Asts	ROE	EBIT / Equity	Current ratio	Debt / Equity	Assets / Turnover
4IN	Инвестор.БГ АД-София		4.48	2.67						1.83	0.48	0.38
4I8	Индуриален Капитал Холдинг АД-София	18.33	0.13	0.54	1.20	0.06	0.57	0.07	0.59	3.15	0.21	8.81
4ID	Индуриален Холдинг България АД-София	10.58	0.97	0.33	3.78	0.04	0.06	0.04	0.06	1.20	0.20	0.43
6R1	Индъстри Дивелпмънт Холдинг АД-София	6.07	2.03	0.75	2.73	0.07	0.14	0.19	0.41	3.09	0.66	0.19
4L4	Лавена АД-Шумен	29.62	1.86	1.68	12.43	0.04	0.05	0.06	0.08	3.19	0.32	0.63
5MH	М+С хидравлик АД-Казанлък	20.47	2.05	3.52	11.56	0.13	0.14	0.16	0.18	2.24	0.29	1.28
3NB	Неохим АД-Димитровград		0.21	0.63						1.54	0.31	2.05
5BR	Параходство Българско речно плаване АД-Русе		1.26	0.30						0.98	0.16	0.20
5PET	Петрол АД-София		0.03	1.42						1.24	0.91	4.45
4O1	Проучване и добив на нефт и газ АД-София	22.35	1.89	0.93	7.24	0.02	0.03	0.03	0.04	2.66	0.22	0.27
6R2	Родна Земя Холдинг АД-Добрич	3.41	0.58	1.12	2.41	0.18	0.23	0.44	0.56	1.76	0.66	1.04
3NJ	Св. Св. Константин и Елена Холдинг АД-Варна		1.83	1.60						0.44	0.72	0.41
6S4	Северкооп Гъмза Холдинг АД-София	14.41	2.76	0.87	4.26	0.03	0.09	0.07	0.21	2.15	0.78	0.15
6S5	Сила Холдинг АД-Стара Загора			1.41	1.53					2.08	0.56	
6S7	Синергон Холдинг АД-София		0.05	0.08	2.49					1.47	0.26	2.20
ENH	Синтетика АД-София		3.15	7.71	40.62					0.77	0.74	0.98
SO5	Софарма трейдинг АД-София	23.81	0.23	3.00	8.69	0.02	0.04	0.11	0.17	1.05	0.84	2.49
6SOA	София Комерс-Заложни къщи АД-София	8.28	1.41	1.10	7.12	0.10	0.11	0.11	0.12	4.87	0.22	0.57
OSP	Спиди АД-София	22.86	1.26	5.66	7.26	0.10	0.13	0.21	0.28	0.77	0.71	1.80
5SR	Стара планина Холд АД-София	16.55	0.47	1.15	3.29	0.15	0.44	0.17	0.51	2.61	0.23	5.28
5BN	ТБ Българо-Американска Кредитна Банка АД-София	12.57	3.45	0.85		0.01		0.07			0.87	
5CP	ТБ Тексим Банк АД-София	72.55	5.35	2.08				0.03			0.88	
3TV	Топливо АД-София		0.07	0.15						2.59	0.37	1.32
T57	Трейс груп холд АД-София	6.57	0.21	0.66	3.79	0.06	0.08	0.10	0.12	1.37	0.49	1.96
58E	Химснаб България АД-София	21.22	4.15	1.04	11.41	0.05	0.09	0.06	0.11	2.16	0.37	0.25
5V2	Холдинг Варна АД-Варна	44.09	2.97	1.24	16.27	0.02	0.03	0.03	0.04	1.88	0.52	0.33
6N3	Холдинг Нов Век АД-София	4.79	1.14	1.93	3.44	0.13	0.17	0.41	0.52	3.66	0.68	0.57
4NS	Холдинг Света София АД-София	6.16	1.03	0.99	3.34	0.07	0.13	0.19	0.35	1.04	0.76	0.42
3CZ	ЧЕЗ Разпределение България АД-София		1.15	0.69	5.11					0.71	0.34	0.41
4PX	Юрий Гагарин АД-Пловдив		0.06	0.09	0.93		0.01		0.01	2.08	0.41	0.97

Сегмент за ДСИЦ * (на база неконсолидирани отчети**)

Код	Емитент	P / E	P / S	P / B	P / EBIT	ROA	EBIT / Total Asts	ROE	EBIT / Equity	Current ratio	Debt / Equity	Assets / Turnover
6A6	Аванс Терафонд АДСИЦ-София	14.51	8.94	0.66	14.51	0.04	0.04	0.05	0.05	3.45	0.03	0.07
5AX	Актив Пропъртис АДСИЦ-Пловдив	21.42	1.16	0.67	20.07	0.02	0.03	0.03	0.03	1.37	0.11	0.43
5H4	Болкан енд Сий Пропъртис АДСИЦ-Варна	16.15	11.17	2.00	12.89	0.08	0.10	0.14	0.17	14.90	0.41	0.11
BPY	Браво Пропърти Фонд АДСИЦ-София		37.11	1.05						4.63	0.47	0.02
5BD	Буленд инвестмънтс АДСИЦ-София			0.98						0.17	0.11	
9BH	Български фонд за вземания АДСИЦ-София			1.08						2.06	0.48	
5EX	Ексклузив Пропърти АДСИЦ-София	3.66	11.45	1.01	3.37	0.15	0.16	0.31	0.33	0.21	0.48	0.05
E7P	Експат Бета АДСИЦ-София		28.57	0.90						0.10	0.21	0.02
RPR	Рой Пропърти Фънд АДСИЦ-София	5.43	2.04	1.25	4.17	0.10	0.13	0.25	0.33	2.91	0.56	0.27
6S6	Софарма имоти АДСИЦ-София	122.08	11.86	2.18	18.88	0.01	0.08	0.02	0.12	0.20	0.29	0.13
6SB	Супер Боровец Пропърти Фонд АДСИЦ-Варна		30.87	1.42	22.37		0.02		0.06	0.41	0.66	0.02
6F3	ФеърПлей Пропъртис АДСИЦ-София	8.07	0.76	0.31	6.73	0.03	0.03	0.04	0.04	6.53	0.17	0.31
FAW	Финанс Асистанс Мениджмънт АДСИЦ-София											
5BU	Фонд за недвижими имоти България АДСИЦ-София	9.35	6.52	0.65	8.95	0.06	0.06	0.07	0.07	6.55	0.10	0.09

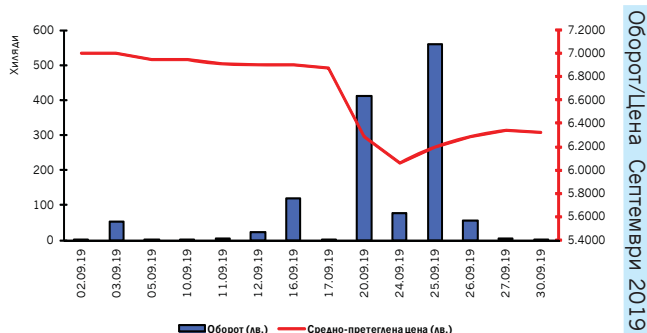
* При изчисленията се използва последна средно-претеглена цена към края на месеца

** Данните са от финансовите отчети за последните 12 месеца

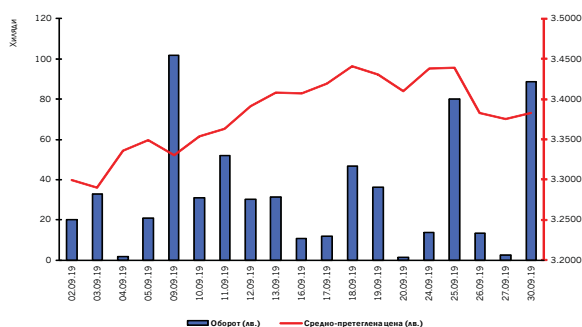
Методологията за изчисляване на финансови коефициенти е достъпна на <http://download.bse-sofia.bg/pdf/methodology.pdf>

М+С ХИДРАВЛИК АД

Борсов код на емисията:	5МН
Размер на емисията (обикновени акции):	39,445,200
Номинална стойност (лв.)	1.00
Последен брутен дивидент 2018 г. (лв.)	0.3000
Търговия на регулиран пазар от началото на годината	
Обем лотове:	410,519
Оборот в лв.:	2,818,689.95
Сделки:	551



Оборот/Цена Септември 2019

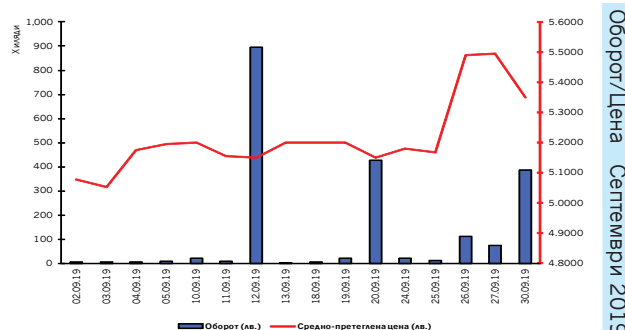


СОФАРМА АД

Борсов код на емисията:	3JR
Размер на емисията (обикновени акции):	134,797,899
Номинална стойност (лв.)	1.00
Последен брутен дивидент 2018 г. (лв.)	0.00
Търговия на регулиран пазар от началото на годината	
Обем лотове:	1,441,481
Оборот в лв.:	4,844,796.06
Сделки:	1,511

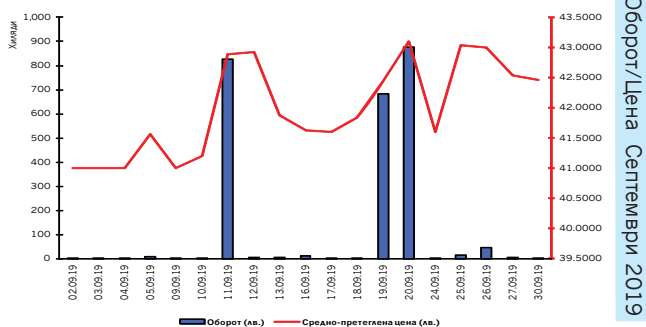
СТАРА ПЛАНИНА ХОЛД АД

Борсов код на емисията:	5SR
Размер на емисията (обикновени акции):	21,000,000
Номинална стойност (лв.)	1.00
Последен брутен дивидент 2018 г. (лв.)	0.2421
Търговия на регулиран пазар от началото на годината	
Обем лотове:	581,751
Оборот в лв.:	3,110,288.55
Сделки:	868

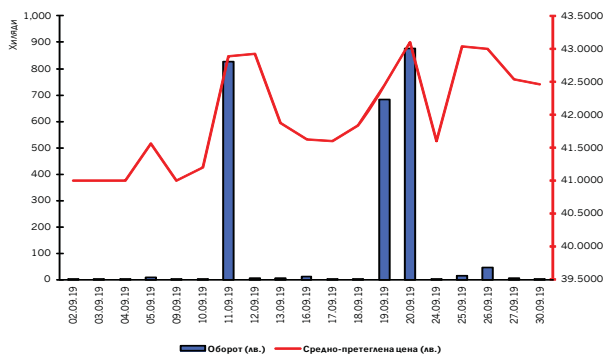


АЛБЕНА АД

Борсов код на емисията:	6AB
Размер на емисията (обикновени акции):	4,273,126
Номинална стойност (лв.)	1.00
Последен брутен дивидент 2018 г. (лв.)	0.8000
Търговия на регулиран пазар от началото на годината	
Обем лотове:	168,574
Оборот в лв.:	7,003,395.80
Сделки:	1,365



Оборот/Цена Септември 2019



ДОВЕРИЕ ОБЕДИНЕН ХОЛДИНГ АД

Борсов код на емисията:	5DOV
Размер на емисията (обикновени акции):	18,736,099
Номинална стойност (лв.)	1.00
Последен брутен дивидент 2018 г. (лв.)	0.00
Търговия на регулиран пазар от началото на годината	
Обем лотове:	1,719,632
Оборот в лв.:	4,659,793.20
Сделки:	2,044