

Септември
2018

МЕСЕЧЕН БЮЛЕТИН



БФБ

БЪЛГАРСКА ФОНДОВА БОРСА
София 1000, ул. Три уши 6
тел: (+359 2) 937 09 45; факс: (+359 2) 937 09 46
<http://www.bse-sofia.bg>; e-mail: bse@bse-sofia.bg

Пазарна капитализация на Основен пазар BSE

Пазарен сегмент	Капитализация	Изменение спрямо	
		Август* 2018	Септември* 2017
Към 30 септември 2018			
Сегмент акции "Premium"	2,126,360,982.19	-0.51%	-5.63%
Сегмент акции "Standard"	5,371,904,536.26	0.45%	-18.54%
Сегмент за дружества със специална инвестиционна цел	399,499,550.21	1.70%	-40.25%
Обща капитализация на Основен пазар BSE	7,897,765,068.66	0.25%	-17.01%

* към края на периода

Емисии, регистрирани за търговия на Основен пазар BSE

Пазарен сегмент	Новорегистрирани емисии	Прекратена регистрация	Регистрирани емисии към края на месеца
Сегмент акции Premium	0	0	7
Сегмент акции Standard	0	1	49
Сегмент за дружества със специална инвестиционна цел	0	0	8
Сегмент за облигации	2	0	60
Сегмент за компенсаторни инструменти	0	0	3
Сегмент за борсово търгувани продукти	0	0	12
Сегмент за права	0	1	0
Сегмент за първично публично предлагане	0	0	0
Сегмент за държавни ценни книжа	0	0	20
ОБЩО :	2	2	159

* към края на периода

ИНДЕКСИ

SOFIX

Стойност*	624.39
Изменение (месечна промяна)	-1.18%
Изменение (годишна промяна)	-9.26%
P/E**	11.17
P/B**	1.04

BGBX 40

Стойност*	121.93
Изменение (месечна промяна)	-0.29%
Изменение (годишна промяна)	-9.24%
P/E**	13.02
P/B**	1.41

BG TR30

Стойност*	520.34
Изменение (месечна промяна)	-0.24%
Изменение (годишна промяна)	-6.96%
P/E**	24.25
P/B**	1.58

BG REIT

Стойност*	117.79
Изменение (месечна промяна)	0.61%
Изменение (годишна промяна)	2.53%
P/E**	12.19
P/B**	1.08

* Стойности към 30 септември 2018

** P (цените) са средно-претеглени

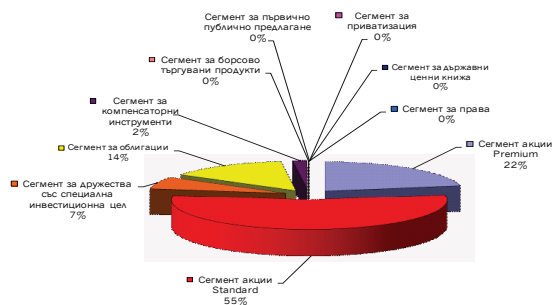
** Данни от фин. отчети за последните 12 мес.

Месечна търговия по сегменти на Основен пазар BSE

Пазарен сегмент	Септември '2018			Изм. на оборота спрямо	
	Сделки	Оборот (лв.)	Обем (лотове)	Август '18	Септември '17
Сегмент акции Premium	921	3,697,060	1,494,414	-34.90%	-50.43%
Сегмент акции Standard	1,685	9,314,859	3,347,745	-10.75%	-67.38%
Сегмент за дружества със специална инвестиционна цел	260	1,117,348	595,080	-56.49%	-60.97%
Сегмент за облигации	17	2,360,624	2,260	9.26%	-66.36%
Сегмент за компенсаторни инструменти	85	279,854	545,322	16.84%	-33.66%
Сегмент за борсово търгувани продукти	16	7,060	6,174	-95.13%	-99.15%
Сегмент за права	5	4,450	4,449,499	-26.03%	-75.85%
Сегмент за първично публично предлагане	0	0	0	n/a	n/a
Сегмент за държавни ценни книжа	0	0	0	-100.00%	n/a
Сегмент за приватизация	0	0	0	n/a	n/a
ОБЩО:	2,989	16,781,256	10,440,494	-62.24%	-64.42%
Сделки извън регулиран пазар ***	0	0	0	n/a	-100.00%

*** Считано от 03 януари 2018, на БФБ АД не могат да се оповестяват сделки, сключени извън регулиран пазар

Оборот по сегменти на Основен пазар BSE



Капитализация по сегменти на Основен пазар BSE



Нови емисии, допуснати до търговия на Основен пазар BSE през м. септември

Емисия	Емитент	Дата на въвеждане за търговия	Валута на търговия	Размер на емисията в съответната валута	Пазарен сегмент
5CQB	Кепитъл Мениджмънт АДСИЦ-София	14.09.2018	EUR	12,000,000	Сегмент за облигации
3Z9N	Захарни заводи АД-Горна Оряховица	28.09.2018	BGN	18,828,800	Сегмент за облигации

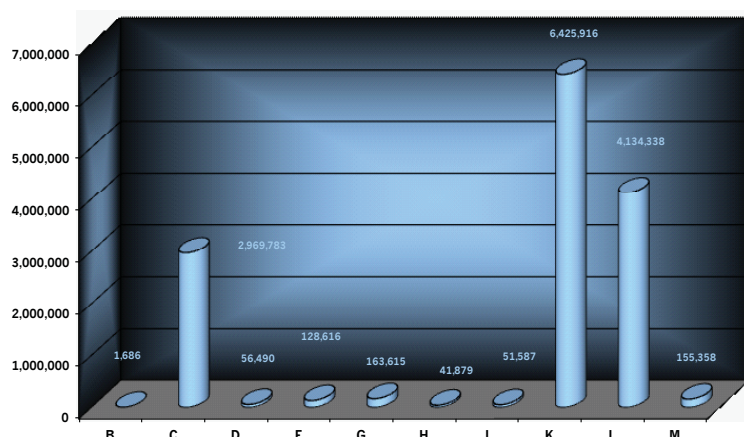
Среднодневни стойности на търговията по сегменти на Основен пазар BSE

Пазарен сегмент	Септември '2018			Изменение на среднодневния оборот спрямо	
	Сделки	Оборот (лв.)	Обем (лотове)	Август '18	Септември '17
Сегмент акции Premium	51	205,392	83,023	-16.82%	-47.68%
Сегмент акции Standard	94	517,492	185,986	14.04%	-65.57%
Сегмент за дружества със специална инвестиционна цел	14	62,075	33,060	-44.40%	-58.81%
Сегмент за облигации	1	131,146	126	39.61%	-64.49%
Сегмент за компенсаторни инструменти	5	15,547	30,296	49.30%	-29.98%
Сегмент за борсово търгувани продукти	1	392	343	-93.78%	-99.10%
Сегмент за права	0	247	247,194	-5.48%	-74.50%
Сегмент за първично публично предлагане	0	0	0	n/a	n/a
Сегмент за държавни ценни книжа	0	0	0	-100.00%	n/a
Сегмент за приватизация	0	0	0	n/a	n/a
ОБЩО:	166	932,292	580,027	-51.75%	-62.44%
Сделки извън регулиран пазар ***	0	0	0	n/a	-100.00%

*** Считано от 03 януари 2018, на БФБ АД не могат да се оповестяват сделки, сключени извън регулиран пазар

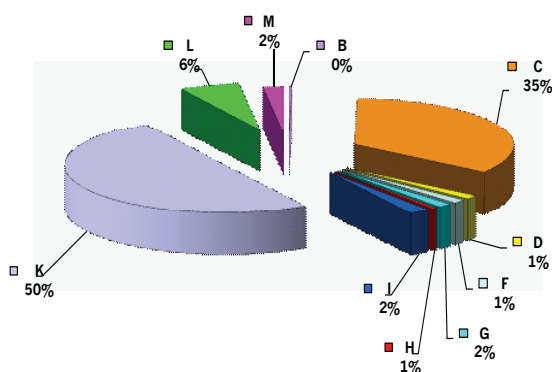
Икономическа дейност по КИД-2008		Сделки	Обем (лотове)	Оборот (лв.)
B	Добивна промишленост	5	240	1,686.00
C	Преработваща промишленост	699	593,708	2,969,782.76
D	Производство и разпределение на електрическа и топлинна енергия и на газообразни горива	37	160	56,490.00
F	Строителство	151	42,978	128,615.74
G	Търговия; ремонт на автомобили и мотоциклети	116	46,203	163,615.32
H	Транспорт, складиране и пощи	22	13,517	41,878.50
I	Хотелиерство и ресторантьорство	55	1,311	51,587.40
K	Финансови и застрахователни дейности	1,654	4,210,835	6,425,916.45
L	Операции с недвижими имоти	47	361,637	4,134,337.60
M	Професионални дейности и научни изследвания	80	166,650	155,358.24

Дял на сектора в общия оборот на Основен пазар BSE през м. септември



- B Добивна промишленост
- C Преработваща промишленост
- D Производство и разпределение на електрическа и топлинна енергия и на газообразни горива
- F Строителство
- G Търговия; ремонт на автомобили и мотоциклети
- H Транспорт, складиране и пощи
- I Хотелиерство и ресторантьорство
- K Финансови и застрахователни дейности
- L Операции с недвижими имоти
- M Професионални дейности и научни изследвания

Дял на съответния сектор в общия оборот на Основен пазар BSE през последните 365 дни



- B Добивна промишленост
- C Преработваща промишленост
- D Производство и разпределение на електрическа и топлинна енергия и на газообразни горива
- F Строителство
- G Търговия; ремонт на автомобили и мотоциклети
- H Транспорт, складиране и пощи
- I Хотелиерство и ресторантьорство
- K Финансови и застрахователни дейности
- L Операции с недвижими имоти
- M Професионални дейности и научни изследвания

ТОП 5

Класация по ликвидност

Емисия	Сделки	Обем (лотове)	Оборот (лв.)
Софарма АД-София	353	334,524	1,373,096.62
Индустиален Холдинг България АД-София	241	1,193,721	1,091,654.42
Химимпорт АД-София	223	310,848	662,392.82
Доверие Обединен Холдинг АД-София	170	330,888	511,575.51
ТБ Централна кооперативна банка АД-София	153	613,686	1,030,692.58

ТОП 5

Борсови членове

Оборот (лв.)	Сделки
ИП "Авал ИН" АД 8,166,916.01	ИП "Карол" АД 1,859
ИП "Елана Трейдинг" АД 5,601,139.21	ИП "Елана Трейдинг" АД 1,010
ИП "Евро - Финанс" АД 5,411,185.77	ИП "БенчМарк Финанс" АД 732
ИП "Карол" АД 3,850,680.49	ИП "ЮГ Маркет" АД 307
ИП "БенчМарк Финанс" АД 2,692,706.64	ИП "Капман" АД 306

ТОП 30

Пазарна капитализация към 30 септември 2018

Всички емисии акции на Основен пазар BSE

Емисия	Емитент	Номинал (лв.)	Размер (акции)	Цена 'затваря'	Капитализация (лв.)
7TH	Чайкафарма Висококачествените лекарства АД-София	1.00	72,200,000	8.2500	595,650,000.00
3JR	Софарма АД-София	1.00	134,797,899	4.0600	547,279,469.94
6C4	Химимпорт АД-София	1.00	239,646,267	2.1400	512,843,011.38
3CZ	ЧЕЗ Разпределение България АД-София	1.00	1,928,000	230.0000	443,440,000.00
GR6	Градус АД-Стара Загора	1.00	243,608,710	1.7700	431,187,416.70
5F4	ТБ Първа Инвестиционна Банка АД-София	1.00	110,000,000	3.8900	427,900,000.00
4EN	Еврохолд България АД-София	1.00	197,525,600	1.6300	321,966,728.00
5MH	М+С хидравлик АД-Казанлък	1.00	39,445,200	8.0500	317,533,860.00
5MB	Монбат АД-София	1.00	39,000,000	7.6500	298,350,000.00
6AM	Алкомет АД-Шумен	1.00	17,952,959	14.0000	251,341,426.00
S05	Софарма трейдинг АД-София	1.00	32,905,009	7.1000	233,625,563.90
OSP	Спиди АД-София	1.00	5,377,619	43.0000	231,237,617.00
6AB	Албена АД-к.к. Албена	1.00	4,273,126	50.0000	213,656,300.00
4CF	ТБ Централна кооперативна банка АД-София	1.00	113,154,291	1.7150	194,059,609.07
5V2	Холдинг Варна АД-Варна	1.00	5,235,900	37.0000	193,728,300.00
6A6	Адванс Терафонд АДСИЦ-София	1.00	85,110,091	2.0400	173,624,585.64
3MZ	Свилоса АД-Свищов	1.00	31,754,944	4.7000	149,248,236.80
5BN	ТБ Българо-Американска Кредитна Банка АД-София	1.00	24,691,313	5.9000	145,678,746.70
5SR	Стара планина Холд АД-София	1.00	21,000,000	6.8000	142,800,000.00
6S6	Софарма имоти АДСИЦ-София	1.00	20,953,944	6.5500	137,248,333.20
ENH	Синтетика АД-София	1.00	3,000,000	42.0000	126,000,000.00
4ID	Индустиален Холдинг България АД-София	1.00	107,400,643	0.9850	105,789,633.36
3NB	Неохим АД-Димитровград	1.00	2,654,358	39.0000	103,519,962.00
1CZ	ЧЕЗ Електро България АД-София	10.00	5,000	20,400.0000	102,000,000.00
4KX	Корадо-България АД-Стражица	1.00	13,168,614	7.2500	95,472,451.50
4HE	Хидравлични елементи и системи АД-Ямбол	1.00	18,193,752	5.1000	92,788,135.20
A00	БГ Агро АД-Варна	1.00	40,357,440	2.2600	91,207,814.40
4O1	Проучване и добив на нефт и газ АД-София	1.00	12,228,062	7.2000	88,042,046.40
T57	Трейс груп холд АД-София	1.00	24,200,000	3.3200	80,344,000.00
5CP	ТБ Тексим Банк АД-София	1.00	27,995,036	2.8000	78,386,100.80

Сегмент акции "Premium"

Емисия	Емитент	Номинал (лв.)	Размер (акции)	Цена 'затваря'	Капитализация (лв.)
3JR	Софарма АД-София	1.00	134,797,899	4.0600	547,279,469.94
4CF	ТБ Централна кооперативна банка АД-София	1.00	113,154,291	1.7150	194,059,609.07
4KX	Корадо-България АД-Стражица	1.00	13,168,614	7.2500	95,472,451.50
5F4	ТБ Първа Инвестиционна Банка АД-София	1.00	110,000,000	3.8900	427,900,000.00
5MB	Монбат АД-София	1.00	39,000,000	7.6500	298,350,000.00
6C4	Химимпорт АД-София	1.00	239,646,267	2.1400	512,843,011.38
SKK	Сирма Груп Холдинг АД-София	1.00	59,360,518	0.8500	50,456,440.30

Сегмент акции "Standard"

Емисия	Емитент	Номинал (лв.)	Размер (акции)	Цена 'затваря'	Капитализация (лв.)
94G	235 Холдингс АД-София	1.00	5,109,000	12.5000	63,862,500.00
A72	Агрива Груп Холдинг АД-Варна	1.00	6,800,000	10.9000	74,120,000.00
6AB	Албена АД-к.к. Албена	1.00	4,273,126	50.0000	213,656,300.00
6AM	Алкомет АД-Шумен	1.00	17,952,959	14.0000	251,341,426.00
A4L	Алтерко АД-София	1.00	15,000,000	1.9500	29,250,000.00
AOO	БГ Агро АД-Варна	1.00	40,357,440	2.2600	91,207,814.40
5BP	Билборд АД-София	1.00	15,000,000	0.3440	5,160,000.00
BSO	Българска фондова борса АД-София	1.00	6,582,860	6.0500	39,826,303.00
GR6	Градус АД-Стара Загора	1.00	243,608,710	1.7700	431,187,416.70
5DOV	Доверие Обединен Холдинг АД-София	1.00	18,736,099	1.6500	30,914,563.35
4EH	Еврохолд България АД-София	1.00	197,525,600	1.6300	321,966,728.00
0EA	Елана Агрокредит АД-София	1.00	36,629,925	1.1800	43,223,311.50
52E	Елхим Искра АД-Пазарджик	1.00	25,108,410	1.1700	29,376,839.70
57E	ЕМКА АД-Севлиево	1.00	21,699,726	2.6200	56,853,282.12
5EO	Етропал АД-Етрополе	1.00	5,000,000	5.4500	27,250,000.00
3ZL	Златни пясъци АД-Варна	1.00	6,493,577	2.5000	16,233,942.50
T43	Зърнени Храни България АД-София	1.00	195,660,287	0.3000	58,698,086.10
4I8	Индустриален Капитал Холдинг АД-София	1.00	15,551,960	2.7000	41,990,292.00
4ID	Индустриален Холдинг България АД-София	1.00	107,400,643	0.9850	105,789,633.36
5ODE	Кораборемонтен завод Одесос АД-Варна	1.00	586,642	84.0000	49,277,928.00
4L4	Лавена АД-Шумен	1.00	8,319,506	4.0000	33,278,024.00
5MH	М+С хидравлик АД-Казанлък	1.00	39,445,200	8.0500	317,533,860.00
3NB	Неохим АД-Димитровград	1.00	2,654,358	39.0000	103,519,962.00
5BR	Параходство Българско речно плаване АД-Русе	1.00	35,708,674	0.6350	22,675,007.99
5PET	Петрол АД-София	4.00	27,312,403	0.9000	24,581,162.70
4O1	Проучване и добив на нефт и газ АД-София	1.00	12,228,062	7.2000	88,042,046.40
3NJ	Св. Св. Константин и Елена Холдинг АД-Варна	1.00	2,309,561	24.4000	56,353,288.40
3MZ	Свилоса АД-Свищов	1.00	31,754,944	4.7000	149,248,236.80
6S4	Северкооп Гъмза Холдинг АД-София	2.00	5,347,798	3.6000	19,252,072.80
6S7	Синергон Холдинг АД-София	1.00	18,358,849	1.1000	20,194,733.90
EHN	Синтетика АД-София	1.00	3,000,000	42.0000	126,000,000.00
SO5	Софарма трейдинг АД-София	1.00	32,905,009	7.1000	233,625,563.90
6SOA	София Комерс-Заложни къщи АД-София	1.00	2,400,000	3.4200	8,208,000.00
6SOP	София Комерс-Заложни къщи АД-София	1.00	201,154	4.7000	945,423.80
OSP	Спиди АД-София	1.00	5,377,619	43.0000	231,237,617.00
5SR	Стара планина Холд АД-София	1.00	21,000,000	6.8000	142,800,000.00
5BN	ТБ Българо-Американска Кредитна Банка АД-София	1.00	24,691,313	5.9000	145,678,746.70
5CP	ТБ Тексим Банк АД-София	1.00	27,995,036	2.8000	78,386,100.80
3TV	Топливо АД-София	1.00	5,416,829	3.5600	19,283,911.24

Емисия	Емитент	Номинал (лв.)	Размер (акции)	Цена 'затваря'	Капитализация (лв.)
T57	Трейс груп холд АД-София	1.00	24,200,000	3.3200	80,344,000.00
4F6	Фазерлес АД-Силистра	1.00	515,000	28.6000	14,729,000.00
4F8	Формопласт АД-Кърджали	1.00	3,798,905	5.5000	20,893,977.50
4NE	Хидравлични елементи и системи АД-Ямбол	1.00	18,193,752	5.1000	92,788,135.20
4NI	Хидроизомат АД-София	1.00	2,989,440	1.4100	4,215,110.40
5V2	Холдинг Варна АД-Варна	1.00	5,235,900	37.0000	193,728,300.00
7TH	Чайкафарма Висококачествените лекарства АД-София	1.00	72,200,000	8.2500	595,650,000.00
1CZ	ЧЕЗ Електро България АД-София	10.00	5,000	20,400.0000	102,000,000.00
3CZ	ЧЕЗ Разпределение България АД-София	1.00	1,928,000	230.0000	443,440,000.00
4PX	Юрий Гагарин АД-Пловдив	1.00	1,003,904	22.0000	22,085,888.00

Сегмент за дружества със специална инвестиционна цел

Емисия	Емитент	Номинал (лв.)	Размер (акции)	Цена 'затваря'	Капитализация (лв.)
5AX	Актив Пропъртис АДСИЦ-Пловдив	9.00	2,192,011	4.4200	9,688,688.62
5BD	Булленд инвестмънтс АДСИЦ-София	1.00	15,008,125	1.0700	16,058,693.75
5BU	Фонд за недвижими имоти България АДСИЦ-София	1.00	20,150,000	1.9200	38,688,000.00
6A6	Аванс Терафонд АДСИЦ-София	1.00	85,110,091	2.0400	173,624,585.64
6F3	ФеърПлей Пропъртис АДСИЦ-София	1.00	33,145,400	0.5700	18,892,878.00
6S6	Софарма имоти АДСИЦ-София	1.00	20,953,944	6.5500	137,248,333.20
BPY	Браво Пропърти Фонд АДСИЦ-София	1.00	650,000	1.0300	669,500.00
E7P	Експат Бета АДСИЦ-София	1.00	5,143,190	0.9000	4,628,871.00



Сегмент акции "Premium"

Емисия	Емитент	Сделки	Обем (лотове)	Оборот (лв.)	Валута на търговия	Претеглени и коригирани			Цена 'затваря'	От дата
						Средна цена	Мин. цена	Макс. цена		
3JR	Софарма АД-София	353	334,524	1,373,096.62	BGN	4.0670	3.9950	4.1080	4.0600	28.09.2018
4CF	ТБ Централна кооперативна банка АД-София	153	613,686	1,030,692.58	BGN	1.6800	1.6730	1.7479	1.7150	28.09.2018
4KX	Корадо-България АД-Стражица	24	7,298	53,760.50	BGN	7.3660	7.2000	7.3828	7.2500	28.09.2018
5F4	ТБ Първа Инвестиционна Банка АД-София	50	13,506	53,197.75	BGN	3.9390	3.7446	4.0145	3.8900	28.09.2018
5MB	Монбат АД-София	45	48,895	379,384.05	BGN	7.7590	7.6309	7.9500	7.6500	28.09.2018
6C4	Химимпорт АД-София	223	310,848	662,392.82	BGN	2.1310	2.1128	2.1588	2.1400	28.09.2018
SKK	Сирма Груп Холдинг АД-София	73	165,657	144,536.04	BGN	0.8720	0.8528	0.9000	0.8500	28.09.2018

Сегмент акции "Standard"

Емисия	Емитент	Сделки	Обем (лотове)	Оборот (лв.)	Валута на търговия	Претеглени и коригирани			Цена 'затваря'	От дата
						Средна цена	Мин. цена	Макс. цена		
0EA	Елана Агрокредит АД-София	120	526,466	627,296.46	BGN	1.1920	1.1600	1.1998	1.1800	28.09.2018
0SP	Спида АД-София	7	787	33,850.00	BGN	43.0110	43.0000	43.2818	43.0000	28.09.2018
1CZ	ЧЕЗ Електро България АД-София	1	1	20,400.00	BGN	20,400.0000	20,400.0000	20,400.0000	20,400.0000	07.09.2018
3CZ	ЧЕЗ Разпределение България АД-София	36	159	36,090.00	BGN	226.9810	219.6000	234.0000	230.0000	28.09.2018
3MZ	Свилоса АД-Свищов	40	21,637	101,937.60	BGN	4.7110	4.6000	4.7664	4.7000	28.09.2018
3NB	Неохим АД-Димитровград	23	466	18,858.20	BGN	40.4680	38.8454	44.0000	39.0000	27.09.2018
3TV	Топливо АД-София	2	205	733.80	BGN	3.5800	3.5795	3.5795	3.5600	10.09.2018
3ZL	Златни пясъци АД-Варна	1	300	750.00	BGN	2.5000	2.5000	2.5000	2.5000	14.09.2018
4EH	Еврохолд България АД-София	97	421,916	684,915.74	BGN	1.6230	1.6003	1.6367	1.6300	28.09.2018
4F6	Фазерлес АД-Силистра	8	85	2,285.60	BGN	26.8890	23.0000	28.6000	28.6000	27.09.2018
4F8	Формопласт АД-Кърджали	3	18,090	99,495.00	BGN	5.5000	5.5000	5.5000	5.5000	28.09.2018
4HE	Хидравлични елементи и системи АД-Ямбол	13	5,963	30,389.70	BGN	5.0960	4.8881	5.1500	5.1000	28.09.2018
4HI	Хидроизомат АД-София	8	5,331	7,384.50	BGN	1.3850	1.3300	1.4100	1.4100	21.09.2018
4I8	Индустриален Капитал Холдинг АД-София	15	3,947	10,649.02	BGN	2.6980	2.6568	2.7400	2.7000	26.09.2018
4ID	Индустриален Холдинг България АД-София	241	1,193,721	1,091,654.42	BGN	0.9150	0.9044	0.9879	0.9850	28.09.2018
4O1	Проучване и добив на нефт и газ АД-София	5	240	1,686.00	BGN	7.0250	6.6000	7.1000	7.2000	28.09.2018
4PX	Юрий Гагарин АД-Пловдив	5	24	533.40	BGN	22.2250	22.0000	24.4000	22.0000	26.09.2018
52E	Елхим Искра АД-Пазарджик	17	17,810	19,595.38	BGN	1.1000	1.0600	1.1617	1.1700	28.09.2018
57E	ЕМКА АД-Севлиево	14	5,168	14,318.06	BGN	2.7710	2.6349	2.8800	2.6200	28.09.2018
5BN	ТБ Българо-Американска Кредитна Банка АД-София	1	111	654.90	BGN	5.9000	5.9000	5.9000	5.9000	10.09.2018
5BP	Билборд АД-София	3	34,270	12,020.20	BGN	0.3510	0.3440	0.3720	0.3440	27.09.2018
5BR	Параходство Българско речно плаване АД-Русе	15	12,730	8,028.50	BGN	0.6310	0.6200	0.6350	0.6350	28.09.2018
5CP	ТБ Тексим Банк АД-София	3	607	1,698.90	BGN	2.7990	2.7000	2.8000	2.8000	28.09.2018
5DOV	Доверие Обединен Холдинг АД-София	170	330,888	511,575.51	BGN	1.5460	1.5164	1.7020	1.6500	28.09.2018
5EO	Етропал АД-Етрополе	5	2,312	11,641.30	BGN	5.0350	5.0000	5.5000	5.4500	28.09.2018
5MH	М+С хидравлик АД-Казанлък	136	105,698	836,394.15	BGN	7.9130	7.4500	7.9884	8.0500	21.09.2018
5ODE	Кораборемонтен завод Одесос АД-Варна	13	89	7,176.00	BGN	80.6290	80.0000	84.0000	84.0000	25.09.2018
5PET	Петрол АД-София	6	199	180.60	BGN	0.9080	0.9000	1.0500	0.9000	27.09.2018
5SR	Стара планина Холд АД-София	46	5,338	36,705.45	BGN	6.8760	6.6500	6.9977	6.8000	27.09.2018
5V2	Холдинг Варна АД-Варна	30	723	26,806.80	BGN	37.0770	36.4000	37.8000	37.0000	28.09.2018
6AB	Албена АД-к.к. Албена	54	1,011	50,837.40	BGN	50.2840	49.0000	52.0000	50.0000	28.09.2018
6AM	Алкомет АД-Шумен	6	1,037	13,638.00	BGN	13.1510	12.9000	14.0000	14.0000	27.09.2018
6S4	Северкооп Гъмза Холдинг АД-София	11	1,313	4,855.50	BGN	3.6980	3.0400	3.8000	3.6000	28.09.2018
6S7	Синергон Холдинг АД-София	15	47,450	53,606.05	BGN	1.1300	1.0500	1.1400	1.1000	28.09.2018
6SOA	София Комерс-Заложни къщи АД-София	40	15,165	51,680.54	BGN	3.4080	3.4000	3.4800	3.4200	28.09.2018
6SOP	София Комерс-Заложни къщи АД-София	2	1,000	4,700.00	BGN	4.7000	4.7000	4.7000	4.7000	18.09.2018
7TH	Чайкафарма Висококачествените лекарства АД-София	31	11,979	97,196.60	BGN	8.1140	8.0531	8.2500	8.2500	28.09.2018
94G	235 Холдингс АД-София	7	340,000	4,032,400.00	BGN	11.8600	10.8000	12.5000	12.5000	28.09.2018

Емисия	Емитент	Сделки	Обем (лотове)	Оборот (лв.)	Валута на търговия	Претеглени и коригирани			Цена 'затваря'	От дата
						Средна цена	Мин. цена	Макс. цена		
A4L	Алтерко АД-София	33	54,226	104,994.26	BGN	1.9360	1.9030	1.9900	1.9500	27.09.2018
A72	Агрив Груп Холдинг АД-Варна	7	993	10,822.20	BGN	10.8980	10.6000	10.9000	10.9000	28.09.2018
BSO	Българска фондова борса АД-София	22	3,683	22,138.95	BGN	6.0110	5.9990	6.1500	6.0500	28.09.2018
EHN	Синтетика АД-София	2	5,030	211,260.00	BGN	42.0000	42.0000	42.0000	42.0000	28.09.2018
GR6	Градус АД-Стара Загора	120	66,131	117,092.45	BGN	1.7710	1.7498	1.7915	1.7700	28.09.2018
SO5	Софарма трейдинг АД-София	91	22,048	155,377.75	BGN	7.0470	7.0000	7.1264	7.1000	28.09.2018
T43	Зърнени Храни България АД-София	17	23,751	7,323.17	BGN	0.3080	0.3046	0.3200	0.3000	28.09.2018
T57	Трейс груп холд АД-София	143	37,647	121,231.24	BGN	3.2200	3.0094	3.3565	3.3200	28.09.2018

Сегмент за дружества със специална инвестиционна цел

Емисия	Емитент	Сделки	Обем (лотове)	Оборот (лв.)	Валута на търговия	Претеглени и коригирани			Цена 'затваря'	От дата
						Средна цена	Мин. цена	Макс. цена		
5AX	Актив Пропъртис АДСИЦ-Пловдив	28	137,187	588,920.26	BGN	4.2930	4.2400	4.5222	4.4200	28.09.2018
5BD	Булленд инвестиънтс АДСИЦ-София	5	21,462	23,143.95	BGN	1.0780	1.0500	1.0800	1.0700	28.09.2018
5BU	Фонд за недвижими имоти България АДСИЦ-София	37	25,238	48,888.01	BGN	1.9370	1.9184	1.9600	1.9200	28.09.2018
6A6	Адванс Терафонд АДСИЦ-София	139	88,062	179,705.03	BGN	2.0410	2.0200	2.0600	2.0400	28.09.2018
6F3	ФеърПлей Пропъртис АДСИЦ-София	17	307,287	173,500.81	BGN	0.5650	0.5202	0.5700	0.5700	27.09.2018
6S6	Софарма имоти АДСИЦ-София	33	15,834	103,181.30	BGN	6.5160	6.4500	6.5500	6.5500	28.09.2018
E7P	Експат Бета АДСИЦ-София	1	10	9.00	BGN	0.9000	0.9000	0.9000	0.9000	14.09.2018

Сегмент за облигации

Емисия	Емитент	Сделки	Обем (лотове)	Оборот (лв.)	Валута на търговия	Чисти цени (% от номинала)				От дата
						Средна цена	Мин. цена	Макс. цена	Цена 'затваря'	
0EA2	Елана Агрокредит АД-София	2	3	5,989.25	EUR	100.6700	100.5000	101.0000	1,019.4660	25.09.2018
2SLA	Специализирани логистични системи АД-София	1	50	79,892.12	EUR	100.0000	100.0000	100.0000	816.9640	05.09.2018
4CFB	ТБ Централна кооперативна банка АД-София	1	4	8,275.62	EUR	103.0000	103.0000	103.0000	1,057.8140	14.09.2018
5MBA	Монбат АД-София	1	34	66,897.86	EUR	100.0000	100.0010	100.0010	1,006.0100	27.09.2018
6TMA	ТЕЦ Марица 3 АД-Димитровград	4	473	474,683.88	BGN	100.3600	100.3560	100.3560	1,003.5600	11.09.2018
8AVA	Астерион България АД-София	1	1	1,352.33	EUR	100.0000	100.0000	100.0000	691.4350	14.09.2018
9RTE	ХипоКредит АД-София	2	100	62,657.93	EUR	50.1300	50.0000	50.2500	319.6450	04.09.2018
GCON	Джи Пи Ес Контрол ЕАД-София	1	56	99,627.02	EUR	100.0000	100.0000	100.0000	909.6160	21.09.2018
POW1	Пауър Лоджистикс ЕАД-Етрополе	3	677	684,488.97	BGN	100.0000	100.0000	100.0000	1,011.0620	11.09.2018
S28H	Старком холдинг АД-Етрополе	1	862	876,759.16	BGN	100.0000	100.0000	100.0000	1,017.1220	11.09.2018

Сегмент за компенсаторни инструменти

Емисия	Емитент	Сделки	Обем (лотове)	Оборот (лв.)	Валута на търговия	Претеглени цени			Цена 'затваря'	От дата
						Средна цена	Мин. цена	Макс. цена		
BLKB	Жилищни компенсаторни записи, издадени по ЗОСОИ	4	28,000	8,145.00	BGN	0.2910	0.2900	0.3000	0.3000	26.09.2018
BLKC	Поименни компенсационни бонове, издадени по ЗСПЗ и ЗВСВГЗГФ	49	240,900	190,288.83	BGN	0.7900	0.7736	0.8034	0.7910	28.09.2018
BLKD	Компенсаторни записи, издадени по ЗОСОИ	32	276,422	81,420.36	BGN	0.2950	0.2834	0.3000	0.3000	25.09.2018

Сегмент за борсово търгувани продукти

Емисия	Емитент	Сделки	Обем (лотове)	Оборот (лв.)	Валута на търговия	Претеглени цени			Цена 'затваря'	От дата
						Средна цена	Мин. цена	Макс. цена		
BGX	БТФ Expat Bulgaria SOFIX UCITS ETF	15	6,074	6,894.71	BGN	1.1350	1.1132	1.1478	1.1430	28.09.2018
GRX	БТФ Expat Greece ASE UCITS ETF	1	100	165.66	EUR	0.8470	0.8470	0.8470	0.8470	11.09.2018

Сегмент за права

Емисия	Емитент	Сделки	Обем (лотове)	Оборот (лв.)	Валута на търговия	Претеглени цени			Цена 'затваря'	От дата
						Средна цена	Мин. цена	Макс. цена		
4HS1	Холдинг Света София АД-София	5	4,449,499	4,449.50	BGN	0.0010	0.0010	0.0010	0.0010	21.09.2018

Сегмент за държавни ценни книжа (няма сделки през текущия период)

Сегмент за първично публично предлагане (няма сделки през текущия период)

Сегмент за приватизация (няма сделки през текущия период)

Обобщена статистика за търговията на регулиран пазар с емисиите, включени в индексите

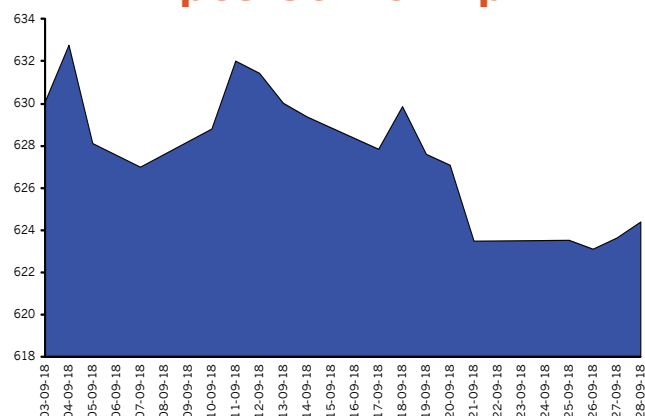
Индекс	Обем		Оборот		Сделки	
	Общо лотове	% от целия обем	Общо (лв.)	% от целия оборот	Общ брой	% от всички сделки
SOFIX	2,699,215	49.64%	6,256,080.14	44.28%	1,699	59.28%
BGBX 40	4,837,512	88.97%	8,992,266.85	63.64%	2,629	91.73%
BG REIT	135,212	2.49%	254,508.99	1.80%	186	6.49%
BG TR30	4,337,302	79.77%	8,567,142.64	60.63%	2,394	83.53%
CGIX *	2,365,504	43.51%	4,078,208.11	28.86%	933	32.55%

Капитализация на емисиите от индексите

Индекс	Общо	% от общата капитализация
SOFIX	3,556,453,615.83	45.03%
BGBX 40	6,465,252,984.95	81.86%
BG REIT	444,626,197.87	5.63%
BG TR30	5,236,122,976.44	66.30%
CGIX *	1,378,561,455.67	17.46%

* CGIX е индекс на Националната комисия по корпоративно управление, който само се изчислява и разпространява от БФБ АД, считано от 19 септември 2011 год.

Динамика на SOFIX през Септември



Динамика на емисиите от SOFIX

Емитент	Мин. цена	Макс. цена	Обем (акции)	Сделки	Оборот (лв.)
Аванс Терафонд АДСИЦ	2.0200	2.0600	88,062	139	179,705.03
Албена АД	49.0000	52.5000	1,011	54	50,837.40
Еврохолд България АД	1.5950	1.6500	421,916	97	684,915.74
Елана Агрокредит АД	1.1600	1.2100	526,466	120	627,296.46
Монбат АД	7.5000	8.0000	48,895	45	379,384.05
М+С хидравлик АД	7.4000	8.0500	105,698	136	836,394.15
Сирма Груп Холдинг АД	0.8500	0.9080	165,657	73	144,536.04
Софарма АД	4.0300	4.1700	334,524	353	1,373,096.62
Стара планина Холд АД	6.6500	7.1000	5,338	46	36,705.45
ТБ Първа Инвестиционна Банка АД	3.7400	4.0800	13,506	50	53,197.75
ТБ Централна кооперативна банка АД	1.6500	1.7800	613,686	153	1,030,692.58
Трейс груп холд АД	3.0000	3.4800	37,647	143	121,231.24
Фонд за недвижими имоти България АДСИЦ	1.9100	1.9600	25,238	37	48,888.01
Химимпорт АД	2.1000	2.1700	310,848	223	662,392.82
Холдинг Варна АД	36.4000	38.0000	723	30	26,806.80

Динамика на емисиите от BGVX 40

Емитент	Мин. цена	Макс. цена	Обем (акции)	Сделки	Оборот (лв.)
Агрия Груп Холдинг АД	10.6000	10.9000	993	7	10,822.20
Аванс Терафонд АДСИЦ	2.0200	2.0600	88,062	139	179,705.03
Албена АД	49.0000	52.5000	1,011	54	50,837.40
Алкомет АД	12.9000	14.0000	1,037	6	13,638.00
Алтерко АД	1.9000	2.0000	54,226	33	104,994.26
Билборд АД	0.3440	0.3720	34,270	3	12,020.20
Българска фондова борса АД	5.9000	6.1500	3,683	22	22,138.95
Доверие Обединен Холдинг АД	1.5150	1.7200	330,888	170	511,575.51
Еврохолд България АД	1.5950	1.6500	421,916	97	684,915.74
Елана Агрокредит АД	1.1600	1.2100	526,466	120	627,296.46
Елхим Искра АД	1.0600	1.1700	17,810	17	19,595.38
ЕМКА АД	2.6200	2.8800	5,168	14	14,318.06
Зърнени Храни България АД	0.3000	0.3200	23,751	17	7,323.17
Индустиален Капитал Холдинг АД	2.6400	2.7400	3,947	15	10,649.02
Индустиален Холдинг България АД	0.9000	0.9950	1,193,721	241	1,091,654.42
Корудо-България АД	7.1000	7.4000	7,298	24	53,760.50
Лавена АД	n/a	n/a	0	0	0.00
Монбат АД	7.5000	8.0000	48,895	45	379,384.05
М+С хидравлик АД	7.4000	8.0500	105,698	136	836,394.15
Неохим АД	38.6000	44.0000	466	23	18,858.20
Параходство Българско речно плаване АД	0.6200	0.6350	12,730	15	8,028.50
Свилоза АД	4.6000	4.8000	21,637	40	101,937.60
Синергон Холдинг АД	1.0500	1.1400	47,450	15	53,606.05
Сирма Груп Холдинг АД	0.8500	0.9080	165,657	73	144,536.04
Софарма АД	4.0300	4.1700	334,524	353	1,373,096.62
Софарма имоти АДСИЦ	6.4500	6.5500	15,834	33	103,181.30
Софарма трейдинг АД	7.0000	7.2000	22,048	91	155,377.75
София Комерс-Заложни къщи АД	3.4000	3.5000	15,165	40	51,680.54
Спиди АД	42.6000	45.8000	787	7	33,850.00
Стара планина Холд АД	6.6500	7.1000	5,338	46	36,705.45
ТБ Първа Инвестиционна Банка АД	3.7400	4.0800	13,506	50	53,197.75
ТБ Централна кооперативна банка АД	1.6500	1.7800	613,686	153	1,030,692.58
Трейс груп холд АД	3.0000	3.4800	37,647	143	121,231.24
ФерПлей Пропъртис АДСИЦ	0.5200	0.5700	307,287	17	173,500.81
Фонд за недвижими имоти България АДСИЦ	1.9100	1.9600	25,238	37	48,888.01
Хидравлични елементи и системи АД	4.8800	5.1500	5,963	13	30,389.70
Химимпорт АД	2.1000	2.1700	310,848	223	662,392.82
Холдинг Варна АД	36.4000	38.0000	723	30	26,806.80
Чайкафарма Висококачествените лекарства АД	8.0500	8.2500	11,979	31	97,196.60
ЧЕЗ Разпределение България АД	218.0000	238.0000	159	36	36,090.00

Динамика на BGVX 40 през Септември



Динамика на емисиите от BG REIT

Емитент	Мин. цена	Макс. цена	Обем (акции)	Сделки	Оборот (лв.)
Аванс Терафонд АДСИЦ	2.0200	2.0600	88,062	139	179,705.03
Болкан енд Сий Пропъртис АДСИЦ	15.4000	15.6000	90	2	1,396.00
Булменд инвестмънтс АДСИЦ	1.0500	1.0800	21,462	5	23,143.95
Рой Пропърти Фънд АДСИЦ	4.2000	4.2000	100	1	420.00
Супер Боровец Пропърти Фонд АДСИЦ	1.9200	1.9200	250	1	480.00
Фонд за недвижими имоти България АДСИЦ	1.9100	1.9600	25,238	37	48,888.01
ЦКБ Риъл Истейт Фонд АДСИЦ	47.6000	47.6000	10	1	476.00

Динамика на емисиите от BG TR30

Емитент	Мин. цена	Макс. цена	Обем (акции)	Сделки	Оборот (лв.)
Агрив Груп Холдинг АД	10.6000	10.9000	993	7	10,822.20
Аванс Терафонд АДСИЦ	2.0200	2.0600	88,062	139	179,705.03
Албена АД	49.0000	52.5000	1,011	54	50,837.40
Българска фондова борса АД	5.9000	6.1500	3,683	22	22,138.95
Доверие Обединен Холдинг АД	1.5150	1.7200	330,888	170	511,575.51
Еврохолд България АД	1.5950	1.6500	421,916	97	684,915.74
Елана Агрокредит АД	1.1600	1.2100	526,466	120	627,296.46
Индустиален Капитал Холдинг АД	2.6400	2.7400	3,947	15	10,649.02
Индустиален Холдинг България АД	0.9000	0.9950	1,193,721	241	1,091,654.42
Корадо-България АД	7.1000	7.4000	7,298	24	53,760.50
М+С хидравлик АД	7.4000	8.0500	105,698	136	836,394.15
Монбат АД	7.5000	8.0000	48,895	45	379,384.05
Неохим АД	38.6000	44.0000	466	23	18,858.20
Св. Св. Константин и Елена Холдинг АД	n/a	n/a	0	0	0
Синергон Холдинг АД	1.0500	1.1400	47,450	15	53,606.05
Синтетика АД	42.0000	42.0000	5,030	2	211,260.00
Сирма Груп Холдинг АД	0.8500	0.9080	165,657	73	144,536.04
Софарма АД	4.0300	4.1700	334,524	353	1,373,096.62
Софарма имоти АДСИЦ	6.4500	6.5500	15,834	33	103,181.30
Софарма трейдинг АД	7.0000	7.2000	22,048	91	155,377.75
Стара планина Холд АД	6.6500	7.1000	5,338	46	36,705.45
ТБ Първа Инвестиционна Банка АД	3.7400	4.0800	13,506	50	53,197.75
ТБ Тексим Банк АД	2.7000	2.8000	607	3	1,698.90
ТБ Централна кооперативна банка АД	1.6500	1.7800	613,686	153	1,030,692.58
Трейс груп холд АД	3.0000	3.4800	37,647	143	121,231.24
Фонд за недвижими имоти България АДСИЦ	1.9100	1.9600	25,238	37	48,888.01
Хидравлични елементи и системи АД	4.8800	5.1500	5,963	13	30,389.70
Химимпорт АД	2.1000	2.1700	310,848	223	662,392.82
Холдинг Варна АД	36.4000	38.0000	723	30	26,806.80
ЧЕЗ Разпределение България АД	218.0000	238.0000	159	36	36,090.00

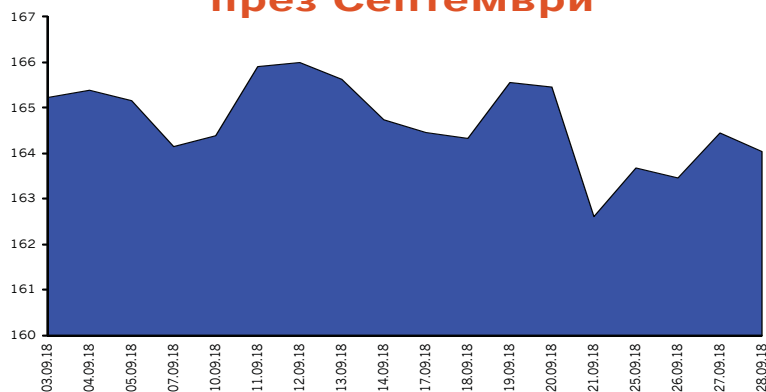


Индекс на компаниите с добро корпоративно управление CGIX

Динамика на емисиите от CGIX

Емитент	Мин. цена	Макс. цена	Обем (акции)	Сделки	Оборот (лв.)
Българска фондова борса АД	5.9000	6.1500	3,683	22	22,138.95
Индустиален Холдинг България АД	0.9000	0.9950	1,193,721	241	1,091,654.42
Монбат АД	7.5000	8.0000	48,895	45	379,384.05
Сирма Груп Холдинг АД	0.8500	0.9080	165,657	73	144,536.04
Софарма АД	4.0300	4.1700	334,524	353	1,373,096.62
Стара планина Холд АД	6.6500	7.1000	5,338	46	36,705.45
ТБ Централна кооперативна банка АД	1.6500	1.7800	613,686	153	1,030,692.58

Динамика на CGIX през Септември



CGIX е индекс, включващ седемте компании с най-добро корпоративно управление, допуснати до търговия на Борсата, като въпросните дружества се определят от Националната комисия по корпоративно управление.

Началната дата на изчисляване на CGIX е 19 септември 2011 год.

CGIX се изчислява и разпространява от Българска фондова борса АД.

Правилата за изчисляване на Индекса на компаниите с добро корпоративно управление CGIX са достъпни на http://download.bse-sofia.bg/others/CGIX_Index_Rules_BG.pdf

Сегмент акции "Premium" * (на база неконсолидирани отчети**)

Код	Емитент	P / E	P / S	P / B	P / EBIT	ROA	EBIT / Total Asts	ROE	EBIT / Equity	Current ratio	Debt / Equity	Assets / Turnover
4KX	Корадо-България АД-Стражица	17.18	2.28	4.81		0.19	0.25	0.28	0.36	3.25	0.22	1.45
5MB	Монбат АД-София	26.44	0.83	1.83	25.14	0.04	0.04	0.07	0.07	1.85	0.85	1.19
SKK	Сирма Груп Холдинг АД-София	25.85	7.52	0.74	19.45	0.03	0.03	0.03	0.04	3.00	0.16	0.09
3JR	Софарма АД-София	14.53	2.39	1.05	11.00	0.06	0.08	0.07	0.10	1.98	0.17	0.36
5F4	ТБ Първа Инвестиционна Банка АД-София	4.83	1.13	0.49		0.01		0.10				0.04
4CF	ТБ Централна кооперативна банка АД-София	6.65	1.07	0.42		0.01		0.06				0.03
6C4	Химимпорт АД-София	11.65	212.93	0.41		0.03				4.07	0.11	0.04

Сегмент акции "Premium" * (на база консолидирани отчети**)

Код	Емитент	P / E	P / S	P / B	P / EBIT	ROA	EBIT / Total Asts	ROE	EBIT / Equity	Current ratio	Debt / Equity	Assets / Turnover
4KX	Корадо-България АД-Стражица											
5MB	Монбат АД-София	15.93	0.97	1.24	7.87	0.05	0.09	0.09	0.17	1.86	0.73	0.75
SKK	Сирма Груп Холдинг АД-София	9.41	0.88	0.61	3.71	0.04	0.11	0.07	0.17	1.32	0.17	0.45
3JR	Софарма АД-София	15.96	0.46	1.08	6.57	0.03	0.08	0.07	0.17	1.29	0.58	1.17
5F4	ТБ Първа Инвестиционна Банка АД-София	4.64	1.05	0.45		0.01		0.10				0.05
4CF	ТБ Централна кооперативна банка АД-София	5.21	0.94	0.44		0.01		0.09				0.04
6C4	Химимпорт АД-София	7.21	1.19	0.36		0.01				1.23	2.03	1.26

Сегмент акции "Standard" * (на база неконсолидирани отчети**)

Код	Емитент	P / E	P / S	P / B	P / EBIT	ROA	EBIT / Total Asts	ROE	EBIT / Equity	Current ratio	Debt / Equity	Assets / Turnover
94G	235 Холдингс АД-София									13.00		
A72	Агрива Груп Холдинг АД-Варна	15.25	113.51	1.52		0.04		0.10		0.75	1.15	0.07
6AB	Албена АД-к.к. Албена	46.36	2.25	0.47	10.23	0.01	0.04	0.01	0.05	0.29	0.15	0.16
6AM	Алкомет АД-Шумен	16.84	0.66	1.44	7.96	0.05	0.11	0.09	0.18	1.48	0.60	1.34
A4L	Алтерко АД-София	48.91	50.61	1.70		0.03		0.04		0.60	0.23	0.03
A00	БГ Агро АД-Варна		238.14	1.66						101.11		0.01
5BP	Билборд АД-София	13.51	0.63	0.24	3.17	0.01	0.05	0.02	0.08	3.01	0.29	0.27
BSO	Българска фондова борса АД-София	60.53	17.70	3.77	1206.86	0.06		0.06		4.00	0.01	0.20
GR6	Градус АД-Стара Загора											
5DOV	Доверие Обединен Холдинг АД-София		189.00	0.92						48.82	0.83	0.02
4EN	Еврохолд България АД-София		1123.99	0.98						0.23	0.74	0.01
0EA	Елана Агрокредит АД-София	15.85	45.26	1.07		0.04		0.08		7.60	0.76	0.01
52E	Елхим Искра АД-Пазарджик	190.64	0.79	0.91			0.06		0.06	10.82	0.02	1.06
57E	ЕМКА АД-Севлиево	16.48	0.54	1.48	8.39	0.08	0.15	0.09	0.18	4.58	0.02	2.39
5EO	Етропал АД-Етрополе	658.30	3.07	4.65	29.96		0.07	0.01	0.16	1.12	0.66	0.67
3ZL	Златни пясъци АД-Варна		1.38	0.16	74.47					6.05	0.01	0.11
T43	Зърнени Храни България АД-София	13.63	50.17	0.22		0.01		0.02		1.88	0.02	
4I8	Индустриален Капитал Холдинг АД-София	18.48	8398.06	1.64		0.09		0.09		7.46		0.13
4ID	Индустриален Холдинг България АД-София	6.65	16574.83	0.44		0.05		0.06		0.84	0.08	0.06
5ODE	Кораборемонтен завод Одесос АД-Варна	29.31	1.58	0.77	11.62	0.02	0.06	0.03	0.07	2.20		0.44
4L4	Лавена АД-Шумен	1.00	0.07	0.09	0.46	0.05	0.11	0.10	0.22	4.11	0.48	0.68
5MH	М+С хидравлик АД-Казанлък	19.80	2.64	4.17	12.33	0.18	0.29	0.22	0.35	3.28		1.34
3NB	Неохим АД-Димитровград		0.45	0.93	15.25		0.04		0.06	2.35	0.10	1.50
5BR	Параходство Българско речно плаване АД-Русе	18.67	1.94	0.31		0.01		0.02		0.85	0.03	0.13
5PET	Петрол АД-София	9.60	0.09	1.12	9.10	0.04	0.04	0.21	0.22	1.52	1.82	4.66
4O1	Проучване и добив на нефт и газ АД-София	24.96	3.71	0.89	11.34	0.03	0.06	0.04	0.08	2.61	0.04	0.19

* При изчисленията се използва последна средно-претеглена цена към края на месеца

** Данните са от финансовите отчети за последните 12 месеца

Методологията за изчисляване на финансови коефициенти е достъпна на <http://download.bse-sofia.bg/pdf/methodology.pdf>

Код	Емитент	P / E	P / S	P / B	P / EBIT	ROA	EBIT / Total Asts	ROE	EBIT / Equity	Current ratio	Debt / Equity	Assets / Turnover
3NJ	Св. Св. Константин и Елена Холдинг АД- Варна	10.25	5.14	1.26	8.75	0.08	0.10	0.13	0.16	0.78	0.12	0.17
3MZ	Свилоза АД-Свищов		99.88	3.18						0.97		0.03
6S4	Северкооп Гъмза Холдинг АД-София	15.79	320.81	0.93			0.05	0.06		1.26		0.08
6S7	Синергон Холдинг АД-София		44.09	0.15						11.03	0.15	0.01
EHN	Синтетика АД-София	51.22	3937.50	7.54		0.11		0.16		3.81	0.42	
S05	Софарма трейдинг АД-София	17.12	0.33	3.25	12.33	0.04	0.06	0.19	0.26	1.10	2.11	2.10
6SOA	София Комерс-Заложни къщи АД-София	8.60	1.37	0.75	7.45	0.08	0.09	0.08	0.10	7.75	0.02	0.51
OSP	Спиди АД-София	21.04	2.03	4.72	11.30	0.13	0.24	0.23	0.42	1.06	0.37	1.32
5SR	Стара планина Холд АД-София	24.69	1830.77	3.65		0.13		0.15		2.15		0.16
5BN	ТБ Българо-Американска Кредитна Банка АД-София	14.89	3.61	0.82		0.01		0.06				0.03
5CP	ТБ Тексим Банк АД-София	157.72	5.58	2.19				0.01				0.06
3TV	Топливо АД-София		0.12	0.18						1.81	0.45	0.91
T57	Трейс груп холд АД-София	6.96	0.41	0.76	10.03	0.06	0.04	0.12	0.08	1.60	0.20	1.09
4F6	Фазерлес АД-Силистра		1.19	0.67			0.04		0.04	20.94	0.02	0.53
4F8	Формопласт АД-Кърджали		15.85	8.16						1.82		0.23
4HE	Хидравлични елементи и системи АД- Ямбол	21.40	1.62	2.64		0.10	0.19	0.13	0.24	2.44		1.35
4HI	Хидроизомат АД-София		4.07	0.85						2.85	0.02	0.16
5V2	Холдинг Варна АД-Варна	79.14	148.11	1.23	306.05	0.01		0.02		2.11	0.45	0.03
7TH	Чайкафарма Висококачествените лекарства АД-София	53.73	15.39	6.80		0.10	0.15	0.12	0.18	5.21	0.12	0.36
1CZ	ЧЕЗ Електро България АД-София	17.11	0.12	0.79		0.02	0.02	0.05	0.05	2.19	0.07	2.96
3CZ	ЧЕЗ Разпределение България АД-София	23.05	1.13	0.73	4.87	0.02	0.10			0.97	0.20	0.45
4PX	Юрий Гагарин АД-Пловдив	4.37	0.19	0.26	1.68	0.04	0.11	0.06	0.16	2.15	0.17	1.02

Сегмент акции "Standard" * (на база консолидирани отчети**)

Код	Емитент	P / E	P / S	P / B	P / EBIT	ROA	EBIT / Total Asts	ROE	EBIT / Equity	Current ratio	Debt / Equity	Assets / Turnover
A72	Агрива Груп Холдинг АД-Варна	5.37	0.35	0.69	2.90	0.05	0.09	0.13	0.25	1.15	1.54	0.76
6AB	Албена АД-к.к. Албена	139.37	1.70	0.47	7.93		0.04		0.06	0.39	0.22	0.20
6AM	Алкомет АД-Шумен	17.45	0.66	1.44	8.11	0.05	0.11	0.08	0.18	1.48	0.60	1.33
A4L	Алтерко АД-София	12.77	0.72	1.14	8.59	0.06	0.09	0.09	0.14	1.46	0.23	1.07
A00	БГ Агро АД-Варна	19.92	0.97	1.32	11.69	0.04	0.07	0.07	0.12	1.31	0.44	0.89
5BP	Билборд АД-София	14.41	0.14	0.24	1.19	0.01	0.08	0.02	0.20	0.91	0.83	0.70
BSO	Българска фондова борса АД-София	18.27	8.21	3.31	22.55	0.05	0.04	0.20	0.16	1.09	0.01	0.11
5DOV	Доверие Обединен Холдинг АД-София		0.23	0.49	11.17		0.01		0.04	1.44	0.93	0.68
4EH	Еврохолд България АД-София	16.14	0.25	1.85	7.85	0.01	0.03	0.12	0.25	1.15	2.11	0.91
57E	ЕМКА АД-Севлиево	3.87	0.18	0.79	2.98					4.34	0.53	
5EO	Етропал АД-Етрополе	379.02	3.03	4.55	27.98	0.01	0.07	0.01	0.16	1.15	0.65	0.67
3ZL	Златни пясъци АД-Варна		0.68	0.17	12.70		0.01		0.01	5.87	0.01	0.23
T43	Зърнени Храни България АД-София	75.25	0.61	0.23	4.83		0.02		0.05	1.79	0.22	0.20
4I8	Индустриален Капитал Холдинг АД-София	10.18	0.17	0.89	1.25	0.03	0.21	0.09	0.73	3.67	0.05	1.50
4ID	Индустриален Холдинг България АД-София	8.95	0.81	0.33	2.72	0.02	0.07	0.03	0.11	1.17	0.22	0.25
5ODE	Кораборемонтен завод Одесос АД-Варна	16.69	1.68	0.78	12.82	0.04	0.05	0.05	0.06	3.53	0.14	0.38
4L4	Лавена АД-Шумен	0.94	0.07	0.09	0.42	0.05	0.11	0.10	0.23	3.94	0.48	0.67
5MH	М+С хидравлик АД-Казанлък			4.17						3.28		
3NB	Неохим АД-Димитровград		0.45	0.93	13.91		0.05		0.07	2.36	0.10	1.51
5BR	Параходство Българско речно плаване АД-Русе		1.23	0.28						1.24	0.02	0.19
5PET	Петрол АД-София	0.67	0.09	1.17	132.01	0.58				1.25	1.93	4.51

* При изчисленията се използва последна средно-претеглена цена към края на месеца

** Данните са от финансовите отчети за последните 12 месеца

Методологията за изчисляване на финансови коефициенти е достъпна на <http://download.bse-sofia.bg/pdf/methodology.pdf>

Код	Емитент	P / E	P / S	P / B	P / EBIT	ROA	EBIT / Total Asts	ROE	EBIT / Equity	Current ratio	Debt / Equity	Assets / Turnover
4O1	Проучване и добив на нефт и газ АД-София	20.49	2.73	0.84	11.06	0.03	0.06	0.04	0.08	3.50	0.03	0.24
3NJ	Св. Св. Константин и Елена Холдинг АД-Варна	12.78	2.18	1.49	6.08	0.04	0.08	0.12	0.26	0.42	1.73	0.22
3MZ	Свилоса АД-Свищов	7.43	1.12	1.14	5.21	0.14	0.19	0.17	0.24	4.67	0.09	0.90
6S4	Северкооп Гъмза Холдинг АД-София			1.10						2.18	0.82	0.08
6S7	Синергон Холдинг АД-София		0.07	0.09	3.29		0.02		0.03	1.20	0.26	0.82
ЕНН	Синтетика АД-София		2.54	6.70	18.57		0.09		0.35	1.02	2.10	0.67
SO5	Софарма трейдинг АД-София	27.44	0.28	3.93	13.42	0.02	0.05	0.13	0.28	1.09	2.96	2.24
6SOA	София Комерс-Заложни къщи АД-София			0.74						8.64	0.02	
OSP	Спиди АД-София	23.04	1.43	5.15	10.07	0.11	0.25	0.22	0.51	1.10	0.41	1.77
5SR	Стара планина Холд АД-София	18.29	0.60	1.53	3.78	0.04	0.18	0.08	0.41	2.99	0.02	1.13
5BN	ТБ Българо-Американска Кредитна Банка АД-София	14.51	3.58	1.02		0.01		0.06				0.03
5CP	ТБ Тексим Банк АД-София	79.42	6.40	2.16				0.03				0.06
4HI	Хидроизомат АД-София		3.99	0.88						2.79	0.02	0.16
5V2	Холдинг Варна АД-Варна	68.19	2.72	1.16	15.17	0.01	0.03	0.02	0.08	1.94	1.22	0.17
3CZ	ЧЕЗ Разпределение България АД-София	21.35	1.11	0.73	4.56	0.02	0.11	0.03	0.16	0.99	0.21	0.45
4PX	Юрий Гагарин АД-Пловдив	3.17	0.16	0.26	1.38	0.06	0.13	0.09	0.20	2.16	0.22	1.12

Сегмент за ДСИЦ * (на база неконсолидирани отчети**)

Код	Емитент	P / E	P / S	P / B	P / EBIT	ROA	EBIT / Total Asts	ROE	EBIT / Equity	Current ratio	Debt / Equity	Assets / Turnover
6A6	Аванс Терафонд АДСИЦ-София	6.09	3.78	0.71		0.12	0.11	0.12	0.12	3.11		0.19
5AX	Актив Пропъртис АДСИЦ-Пловдив		23.40	0.44						0.10	0.18	0.01
BPY	Браво Пропърти Фонд АДСИЦ-София									114.50		
5BD	Булменд инвестмънтс АДСИЦ-София	25.89		0.91		0.03		0.04		0.23	0.16	
E7P	Експат Бета АДСИЦ-София	30.45		0.83	30.25	0.02	0.02	0.03	0.03	0.16	0.18	
6S6	Софарма имоти АДСИЦ-София	165.12	12.13	2.42		0.01	0.08	0.02	0.13	0.05	0.36	0.13
6F3	ФеърПлей Пропъртис АДСИЦ-София		1.28	0.37			0.03		0.05	2.51	0.12	0.19
5BU	Фонд за недвижими имоти България АДСИЦ-София	7.00	2.54	0.51		0.06	0.07	0.07	0.08	1.87	0.13	0.17

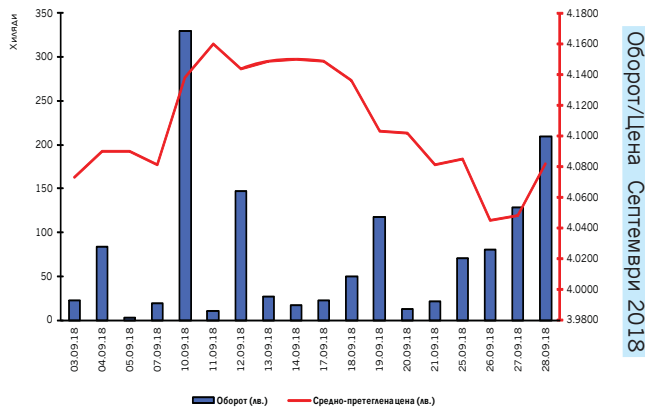
* При изчисленията се използва последна средно-претеглена цена към края на месеца

** Данните са от финансовите отчети за последните 12 месеца

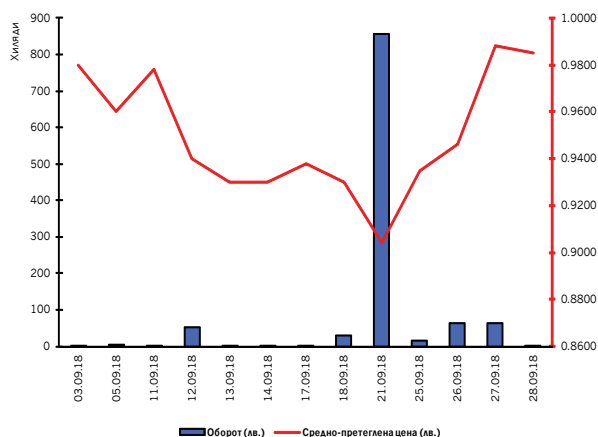
Методологията за изчисляване на финансови коефициенти е достъпна на <http://download.bse-sofia.bg/pdf/methodology.pdf>

СОФАРМА АД

Борсов код на емисията:	3JR
Размер на емисията (обикновени акции):	134,797,899
Номинална стойност (лв.):	1.00
Брутен 6-месечен дивидент 2018 г. (лв.):	0.0500
Търговия на регулиран пазар от началото на годината	
Обем лотове:	4,315,771
Оборот в лв.:	18,235,215.63
Сделки:	2,638
Търговия извън регулиран пазар от началото на годината *	
Оборот в лв.:	45,368.00
Обем лотове:	21,200



Оборот/Цена Септември 2018

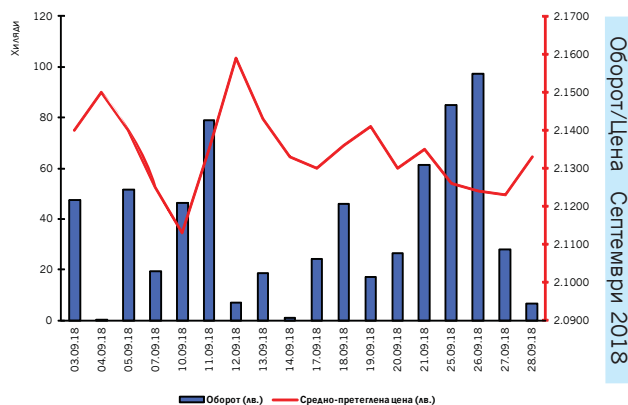


ИНДУСТРИАЛЕН ХОЛДИНГ БЪЛГАРИЯ АД

Борсов код на емисията:	4ID
Размер на емисията (обикновени акции):	107,400,643
Номинална стойност (лв.):	1.00
Брутен дивидент 2017 г. (лв.):	0.00
Търговия на регулиран пазар от началото на годината	
Обем лотове:	15,149,213
Оборот в лв.:	14,782,571.03
Сделки:	781
Търговия извън регулиран пазар от началото на годината *	
Оборот в лв.:	0.00
Обем лотове:	0

ХИМИМПОРТ АД

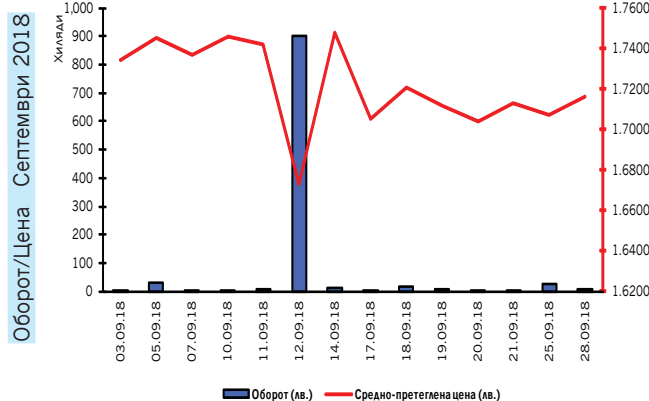
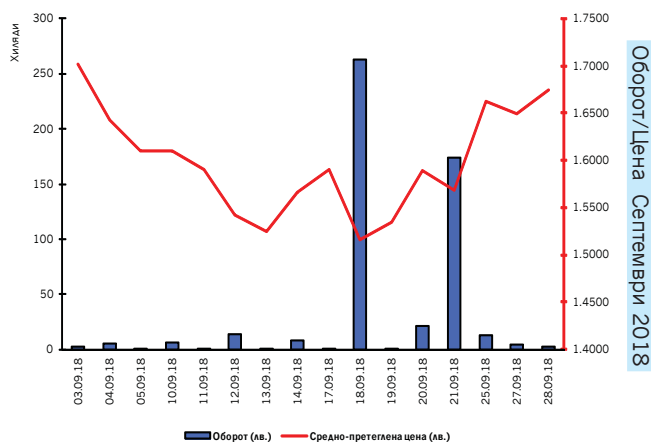
Борсов код на емисията:	6C4
Размер на емисията (обикновени акции):	239,646,267
Номинална стойност (лв.):	1.00
Брутен дивидент 2017 г. (лв.):	0.0630
Търговия на регулиран пазар от началото на годината	
Обем лотове:	10,618,286
Оборот в лв.:	24,335,636.00
Сделки:	5,493
Търговия извън регулиран пазар от началото на годината *	
Оборот в лв.:	0.00
Обем лотове:	0



* Читано от 03 януари 2018, на БФБ АД не могат да се оповестяват сделки, сключени извън регулиран пазар

ДОВЕРИЕ ОБЕДИНЕН ХОЛДИНГ АД

Борсов код на емисията:	5DOV
Размер на емисията (обикновени акции):	18,736,099
Номинална стойност (лв.)	1.00
Брутен дивидент 2017 г. (лв.)	0.00
Търговия на регулиран пазар от началото на годината	
Обем лотове:	673,088
Оборот в лв.:	1,138,555.55
Сделки:	817
Търговия извън регулиран пазар от началото на годината *	
Оборот в лв.:	0.00
Обем лотове:	0



ТБ ЦЕНТРАЛНА КООПЕРАТИВНА БАНКА АД

Борсов код на емисията:	4CF
Размер на емисията (обикновени акции):	113,154,291
Номинална стойност (лв.)	1.00
Брутен дивидент 2017 г. (лв.)	0.00
Търговия на регулиран пазар от началото на годината	
Обем лотове:	3,852,308
Оборот в лв.:	7,012,016.71
Сделки:	1,839
Търговия извън регулиран пазар от началото на годината *	
Оборот в лв.:	0.00
Обем лотове:	0