

**ОКТОМВРИ  
2024**

# **МЕСЕЧЕН БЮЛЕТИН**



**БФБ**

БЪЛГАРСКА ФОНДОВА БОРСА  
София 1000, ул. Три уши 6  
тел: (+359 2) 937 09 45; 937 09 34  
<http://www.bse-sofia.bg>; e-mail: [bse@bse-sofia.bg](mailto:bse@bse-sofia.bg)

### Пазарна капитализация на Основен пазар BSE

Пазарен сегмент	Капитализация (лв.)	Изменение спрямо	
		Септември * 2024	Октомври * 2023
Към 31 октомври 2024			
Сегмент EuroBridge Market	1 203 987 445.60	-2.86%	n/a
Сегмент акции "Premium"	2 553 025 679.17	-2.30%	-20.23%
Сегмент акции "Standard"	8 702 626 522.92	-0.63%	9.54%
Сегмент за дружества със специална инвестиционна цел	1 306 433 314.95	1.28%	14.26%
Обща капитализация на Основен пазар BSE	13 766 072 962.64	-0.97%	12.02%

\* към края на периода

### Емисии, регистрирани за търговия на Основен пазар BSE

Пазарен сегмент	Новорегистрирани емисии	Прекратена регистрация	Регистрирани емисии към края на месеца
Сегмент EuroBridge Market	0	0	1
Сегмент акции Premium	0	0	10
Сегмент акции Standard	0	0	53
Сегмент за дружества със специална инвестиционна цел	1	0	17
Сегмент за облигации	1	1	109
Сегмент за компенсаторни инструменти	0	0	3
Сегмент за борсово търгувани продукти	0	0	22
Сегмент за права	1	1	1
Сегмент за първично публично предлагане	0	0	0
Сегмент за държавни ценни книжа	0	0	16
ОБЩО :	3	2	231

\* към края на периода

### ИНДЕКСИ

#### SOFIX

Стойност*	849.20
Изменение (месечна промяна)	-1.06%
Изменение (годишна промяна)	13.68%
P/E**	9.70
P/B**	1.58

#### BGBX 40

Стойност*	167.81
Изменение (месечна промяна)	-1.23%
Изменение (годишна промяна)	6.70%
P/E**	13.33
P/B**	2.03

#### BG TR30

Стойност*	854.31
Изменение (месечна промяна)	-1.98%
Изменение (годишна промяна)	8.72%
P/E**	20.08
P/B**	2.03

#### BG REIT

Стойност*	213.14
Изменение (месечна промяна)	2.45%
Изменение (годишна промяна)	12.34%
P/E**	20.57
P/B**	2.38

\* Стойности към 31 октомври 2024

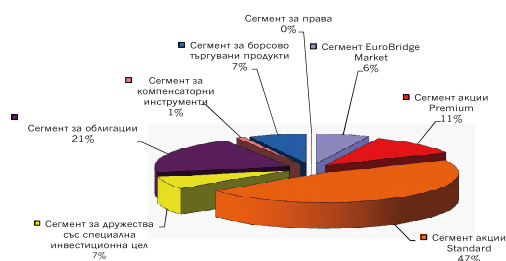
\*\* P (цените) са средно-претеглени

\*\* Данни от фин. отчети за последните 12 мес.

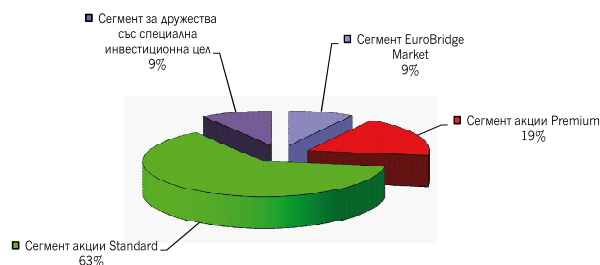
### Месечна търговия по сегменти на Основен пазар BSE

Пазарен сегмент	Октомври 2024			Изм. на оборота спрямо	
	Сделки	Оборот (лв.)	Обем (лотове)	Септември '24	Октомври '23
Сегмент EuroBridge Market	399	1 685 365	25 167	198.98%	n/a
Сегмент акции Premium	1 546	2 973 567	1 196 660	-26.26%	-26.33%
Сегмент акции Standard	1 749	12 418 112	2 061 487	98.00%	-62.80%
Сегмент за дружества със специална инвестиционна цел	533	1 790 305	387 926	68.14%	-9.62%
Сегмент за облигации	14	5 379 938	1 827	-40.31%	-75.88%
Сегмент за компенсаторни инструменти	79	258 413	444 169	-90.55%	126.64%
Сегмент за борсово търгувани продукти	52	1 811 920	204 516	889.53%	248.91%
Сегмент за права	20	2 153	2 153 035	-97.68%	n/a
Сегмент за първично публично предлагане	0	0	0	n/a	n/a
Сегмент за държавни ценни книжа	0	0	0	n/a	n/a
Сегмент за приватизация	0	0	0	n/a	n/a
<b>ОБЩО:</b>	<b>4 392</b>	<b>26 319 773</b>	<b>6 474 787</b>	<b>9.86%</b>	<b>-57.78%</b>

### Оборот по сегменти на Основен пазар BSE



### Капитализация по сегменти на Основен пазар BSE



### Нови емисии, допуснати до търговия на Основен пазар BSE през м. октомври

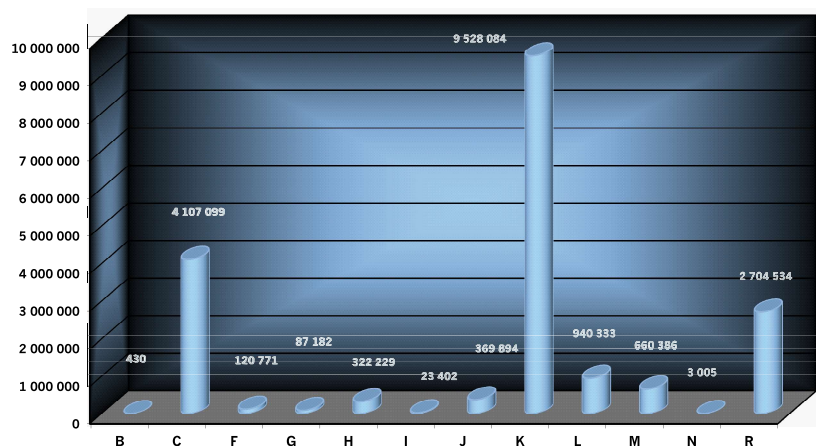
Емисия	Емитент	Първа дата за търговия	Валута на търговия	Размер на емисията в съответната валута	Пазарен сегмент
ТПТ	Те-трейд инвест АДСИЦ	15.10.2024	BGN	700 000	Сегмент за дружества със специална инвестиционна цел
BEFB	Български фонд за дялово инвестиране АД	01.10.2024	EUR	5 500 000	Сегмент за облигации

### Среднодневни стойности на търговията по сегменти на Основен пазар BSE

Пазарен сегмент	Октомври 2024			Изменение на среднодневния оборот спрямо	
	Сделки	Оборот (лв.)	Обем (лотове)	Септември '24	Октомври '23
Сегмент EuroBridge Market	17	73 277	1 094	146.98%	n/a
Сегмент акции Premium	67	129 286	52 029	-39.09%	-29.53%
Сегмент акции Standard	76	539 918	89 630	63.56%	-64.42%
Сегмент за дружества със специална инвестиционна цел	23	77 839	16 866	38.90%	-13.55%
Сегмент за облигации	1	233 910	79	-50.69%	-76.92%
Сегмент за компенсаторни инструменти	3	11 235	19 312	-92.20%	116.79%
Сегмент за борсово търгувани продукти	2	78 779	8 892	717.44%	233.74%
Сегмент за права	1	94	93 610	-98.08%	n/a
Сегмент за първично публично предлагане	0	0	0	n/a	n/a
Сегмент за държавни ценни книжа	0	0	0	n/a	n/a
Сегмент за приватизация	0	0	0	n/a	n/a
<b>ОБЩО:</b>	<b>191</b>	<b>1 144 338</b>	<b>281 512</b>	<b>-9.25%</b>	<b>-59.61%</b>

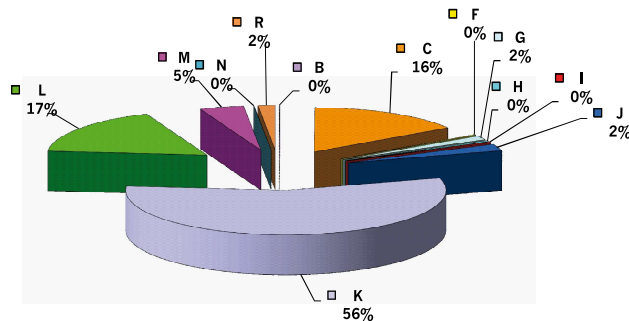
Сектор по КИД-2008		Сделки	Обем (лотове)	Оборот (лв.)
B	Добивна промишленост	1	100	430.00
C	Преработваща промишленост	887	414 060	4 107 098.93
F	Строителство	63	20 181	120 770.90
G	Търговия; ремонт на автомобили и мотоциклети	82	116 085	87 181.55
H	Транспорт, складиране и пощи	50	1 880	322 229.00
I	Хотелиерство и ресторантьорство	23	927	23 402.00
J	Създаване и разпространение на информация и творчески продукти; далекосъобщения	139	46 877	369 893.95
K	Финансови и застрахователни дейности	2 413	2 334 326	9 528 084.30
L	Операции с недвижими имоти	73	207 878	940 332.99
M	Професионални дейности и научни изследвания	332	376 565	660 386.18
N	Административни и спомагателни дейности	4	1 755	3 004.70
R	Култура, спорт и развлечения	160	150 606	2 704 533.80

### Дял на сектора в общия оборот на Основен пазар BSE през м. октомври



- B Добивна промишленост
- C Преработваща промишленост
- F Строителство
- G Търговия; ремонт на автомобили и мотоциклети
- H Транспорт, складиране и пощи
- I Хотелиерство и ресторантьорство
- J Създаване и разпространение на информация и творчески продукти; далекосъобщения
- K Финансови и застрахователни дейности
- L Операции с недвижими имоти
- M Професионални дейности и научни изследвания
- N Административни и спомагателни дейности
- R Култура, спорт и развлечения

### Дял на съответния сектор в общия оборот на Основен пазар BSE през последните 365 дни



- B Добивна промишленост
- C Преработваща промишленост
- F Строителство
- G Търговия; ремонт на автомобили и мотоциклети
- H Транспорт, складиране и пощи
- I Хотелиерство и ресторантьорство
- J Създаване и разпространение на информация и творчески продукти; далекосъобщения
- K Финансови и застрахователни дейности
- L Операции с недвижими имоти
- M Професионални дейности и научни изследвания
- N Административни и спомагателни дейности
- R Култура, спорт и развлечения



### ТОП 5

### Класация по ликвидност

Емисия	Сделки	Обем (лотове)	Оборот (лв.)
ТБ Първа инвестиционна банка АД	525	222 308	857 305.70
Шели груп АД	399	25 167	1 685 364.72
Фонд за недвижими имоти България АДСИЦ	249	162 574	636 346.50
Софарма АД	206	66 077	388 008.26
Доверие обединен холдинг АД	203	49 163	398 992.04

### ТОП 5

### Борсови членове

Оборот (лв.)		Сделки	
ИП "Карол" АД	9 300 570.11	ИП "Карол" АД	3 476
ИП "Елана Трейдинг" АД	7 522 068.90	ИП "Елана Трейдинг" АД	1 961
ИП "Евро - Финанс" АД	6 541 688.92	ИП "Първа Финансова Брокерска Къща" ЕООД	753
ИП "Реал Финанс" АД	5 582 770.27	ИП "БенчМарк Финанс" АД	632
ИП "София Интернешънъл Секюритиз" АД	5 254 215.83	ИП "ЮГ Маркет" ЕАД	313

### ТОП 30

### Пазарна капитализация към 31 октомври 2024

Всички емисии акции на Основен пазар BSE

Емисия	Емитент	Размер (акции)	Цена "затваря"	Валута на цената	Капитализация (лв.)
THQM	Чайкафарма висококачествените лекарства АД	91 800 000	17.8000	BGN	1 634 040 000.00
SLYG	Шели груп АД	18 105 559	34.0000	EUR	1 203 987 445.60
SPDY	Спиди АД	5 377 619	218.0000	BGN	1 172 320 942.00
SFA	Софарма АД	179 100 063	5.8800	BGN	1 053 108 370.44
FIB	ТБ Първа инвестиционна банка АД	149 084 800	3.8800	BGN	578 449 024.00
EUBG	Еврохолд България АД	260 500 000	1.4600	BGN	380 330 000.00
MSH	М+С хидравлик АД	39 445 200	9.6000	BGN	378 673 920.00
VAM	Велграф асет мениджмънт АД	68 979 758	4.7400	BGN	326 964 052.92
GR6	Градус АД	243 608 710	1.2400	BGN	302 074 800.40
HVAR	Холдинг Варна АД	6 485 897	46.0000	BGN	298 351 262.00
ATER	Аванс терафонд АДСИЦ	85 110 091	3.2500	BGN	276 607 795.75
TIB	Телематик интерактив България АД	12 960 018	20.8000	BGN	269 568 374.40
SO	Смарт органик АД	11 340 999	21.4000	BGN	242 697 378.60
CCB	ТБ Централна кооперативна банка АД	127 129 970	1.6200	BGN	205 950 551.40
ODES	Кораборемонтен завод Одесос АД	586 642	346.0000	BGN	202 978 132.00
SFT	Софарма трейдинг АД	34 276 050	5.8000	BGN	198 801 090.00
SYN	Синтетика АД	3 000 000	66.0000	BGN	198 000 000.00
SFI	Софарма имоти АДСИЦ	21 951 320	9.0000	BGN	197 561 880.00
SPH	Стара планина холд АД	21 000 000	9.3000	BGN	195 300 000.00
HRZ	Родна земя холдинг АД	56 010 597	3.1000	BGN	173 632 850.70
IHB	Индустриален холдинг България АД	96 808 417	1.7700	BGN	171 350 898.09
DUH	Доверие обединен холдинг АД	21 499 855	7.8600	BGN	168 988 860.30
GTH	Инвестиционна компания Галата АД	68 571 234	2.4600	BGN	168 685 235.64
CHIM	Химимпорт АД	239 646 267	0.7000	BGN	167 752 386.90
CHSB	Химснаб България АД	2 494 631	65.5000	BGN	163 398 330.50
BSP	Болкан енд сий пропъртис АДСИЦ	6 925 156	23.0000	BGN	159 278 588.00
CAPM	Кепитъл мениджмънт АДСИЦ	1 758 296	84.0000	BGN	147 696 864.00
T57	Трейс груп холд АД	24 200 000	5.9500	BGN	143 990 000.00
BREF	Фонд за недвижими имоти България АДСИЦ	34 641 925	4.0000	BGN	138 567 700.00
AGH	Агрива груп холдинг АД	6 800 000	19.7500	BGN	134 300 000.00

### Сегмент "EuroBridge Market"

Емисия	Емитент	Номинал (лв.)	Размер (акции)	Цена 'затваря' (евро)	Капитализация (евро)
SLYG	Шели груп АД	1.00	18 105 559	34.0000	615 589 006.00

### Сегмент акции "Premium"

Емисия	Емитент	Номинал (лв.)	Размер (акции)	Цена 'затваря' (лв.)	Капитализация (лв.)
AGH	Агрив груп холдинг АД	1.00	6 800 000	19.7500	134 300 000.00
BNR	Бианор холдинг АД	1.00	16 334 362	5.6000	91 472 427.20
BSE	Българска фондова борса АД	1.00	13 165 720	8.0500	105 984 046.00
CCB	ТБ Централна кооперативна банка АД	1.00	127 129 970	1.6200	205 950 551.40
CHIM	Химимпорт АД	1.00	239 646 267	0.7000	167 752 386.90
FIB	ТБ Първа инвестиционна банка АД	1.00	149 084 800	3.8800	578 449 024.00
KBG	Корато-България АД	1.00	13 168 614	4.5000	59 258 763.00
MONB	Монбат АД	1.00	39 000 000	2.5200	98 280 000.00
SFA	Софарма АД	1.00	179 100 063	5.8800	1 053 108 370.44
SGH	Сирма груп холдинг АД	1.00	59 360 518	0.9850	58 470 110.23

### Сегмент акции "Standard"

Емисия	Емитент	Номинал (лв.)	Размер (акции)	Цена 'затваря' (лв.)	Капитализация (лв.)
ALB	Албена АД	1.00	4 273 126	25.2000	107 682 775.20
ALCM	Алкомет АД	1.00	17 952 959	6.3500	114 001 289.65
ALFB	Алфа България АД	1.00	26 120 000	2.1600	56 419 200.00
ASKR	Асенова крепост АД	3.00	4 296 006	15.4000	66 158 492.40
BBRD	Билборд АД	1.00	15 000 000	0.6000	9 000 000.00
BMTL	Бумметал АД	1.00	7 155 179	8.9000	63 681 093.10
VAM	Велграф асет мениджмънт АД	1.00	68 979 758	4.7400	326 964 052.92
GR6	Градуус АД	1.00	243 608 710	1.2400	302 074 800.40
DUH	Доверие обединен холдинг АД	1.00	21 499 855	7.8600	168 988 860.30
EUBG	Еврохолд България АД	1.00	260 500 000	1.4600	380 330 000.00
EAC	Елана агрокредит АД	1.00	46 692 133	1.0800	50 427 503.64
ELHM	Елхим искра АД	1.00	25 108 410	0.8500	21 342 148.50
EMKA	ЕМКА АД	1.00	43 399 452	2.0600	89 402 871.12
ETR	Етропол АД	1.00	5 000 000	4.2000	21 000 000.00
HLEV	Златен лев холдинг АД	1.00	6 481 960	4.2000	27 224 232.00
ZHBG	Зърнени храни България АД	1.00	195 660 287	0.1230	24 066 215.30
IIC	Илевън кепитъл АД	1.00	2 301 528	17.7000	40 737 045.60
GTH	Инвестиционна компания Галата АД	1.00	68 571 234	2.4600	168 685 235.64
IBG	Инвестор.БГ АД	1.00	4 782 362	21.6000	103 299 019.20
NIKA	Индустириален капитал холдинг АД	1.00	15 864 544	2.8000	44 420 723.20
IHB	Индустириален холдинг България АД	1.00	96 808 417	1.7700	171 350 898.09
IDH	Индъстри дивелпмънт холдинг АД	1.00	9 980 925	2.7400	27 347 734.50
ODES	Кораборемонтен завод Одесос АД	1.00	586 642	346.0000	202 978 132.00
MSH	М+С хидравлик АД	1.00	39 445 200	9.6000	378 673 920.00
NLC	Нео Лондон капитал АД	100.00	99 950	234.0000	23 388 300.00
NEOH	Неохим АД	1.00	2 654 358	24.0000	63 704 592.00
BRP	Параходство българско речно плаване АД	1.00	35 708 674	0.6000	21 425 204.40
PET	Петрол АД	4.00	27 312 403	0.7400	20 211 178.22
NGAZ	Проучване и добив на нефт и газ АД	1.00	12 228 062	4.3000	52 580 666.60
HRZ	Родна земя холдинг АД	1.00	56 010 597	3.1000	173 632 850.70
SKEN	Св. Св. Константин и Елена Холдинг АД	1.00	3 309 560	25.0000	82 739 000.00
HSI	Сила холдинг АД	1.00	36 852 997	3.0600	112 770 170.82
SNRG	Синергон холдинг АД	1.00	18 358 849	1.0800	19 827 556.92
SYN	Синтетика АД	1.00	3 000 000	66.0000	198 000 000.00
SO	Смарт органик АД	1.00	11 340 999	21.4000	242 697 378.60
SFT	Софарма трейдинг АД	1.00	34 276 050	5.8000	198 801 090.00

Емисия	Емитент	Номинал (лв.)	Размер (акции)	Цена 'затваря' (лв.)	Капитализация (лв.)
SCOM	София комерс-зложни къщи АД	1.00	8 937 384	5.0000	44 686 920.00
SPDY	Спиди АД	1.00	5 377 619	218.0000	1 172 320 942.00
SPH	Стара планина холд АД	1.00	21 000 000	9.3000	195 300 000.00
TXIM	ТБ Тексим банк АД	1.00	36 795 036	3.2400	119 215 916.64
TBS	Телелинк бизнес сървисис груп АД	1.00	12 500 000	8.3500	104 375 000.00
TIB	Телематик интерактив България АД	1.00	12 960 018	20.8000	269 568 374.40
TCH	ТК-ХОЛД АД	1.00	8 539 384	7.7500	66 180 226.00
TOPL	Топливо АД	1.00	5 416 829	3.7000	20 042 267.30
T57	Трейс груп холд АД	1.00	24 200 000	5.9500	143 990 000.00
WMG	Уеб медия груп АД	1.00	7 840 000	1.5400	12 073 600.00
HES	Хидравлични елементи и системи /ХЕС/ АД	1.00	18 193 752	5.4500	99 155 948.40
CHSB	Химснаб България АД	1.00	2 494 631	65.5000	163 398 330.50
HVAR	Холдинг Варна АД	1.00	6 485 897	46.0000	298 351 262.00
HNVK	Холдинг нов век АД	1.00	5 610 437	21.4000	120 063 351.80
HSOF	Холдинг Света София АД	1.00	9 940 391	3.4600	34 393 752.86
HCEN	Холдинг център АД	1.00	735 910	40.0000	29 436 400.00
THQM	Чайкафарма висококачествените лекарства АД	1.00	91 800 000	17.8000	1 634 040 000.00

## Сегмент за дружества със специална инвестиционна цел

Емисия	Емитент	Номинал (лв.)	Размер (акции)	Цена 'затваря' (лв.)	Капитализация (лв.)
AKTV	Актив пропъртис АДСИЦ	9.00	2 192 011	5.7500	12 604 063.25
ALT	Алтерон АДСИЦ	1.00	1 504 998	25.4000	38 226 949.20
ATER	Адванс терафонд АДСИЦ	1.00	85 110 091	3.2500	276 607 795.75
BPF	Браво пропърти фонд АДСИЦ	1.00	36 700 000	1.0600	38 902 000.00
BREF	Фонд за недвижими имоти България АДСИЦ	1.00	34 641 925	4.0000	138 567 700.00
BRF	Български фонд за вземания АДСИЦ	1.00	1 500 000	1.7400	2 610 000.00
BSP	Болкан енд сий пропъртис АДСИЦ	1.00	6 925 156	23.0000	159 278 588.00
CAPM	Кепитъл мениджмънт АДСИЦ	1.00	1 758 296	84.0000	147 696 864.00
FAM	Финанс асистанс мениджмънт АДСИЦ	1.00	650 000	4.1600	2 704 000.00
FPP	ФеърПлей пропъртис АДСИЦ	1.00	78 545 400	0.9450	74 225 403.00
LAND	Буленд инвестмънтс АДСИЦ	1.00	15 008 125	0.9300	13 957 556.25
PREM	Премиер фонд АДСИЦ	1.00	1 799 999	13.8000	24 839 986.20
RPF	Рой пропърти фънд АДСИЦ	1.00	6 162 500	8.8500	54 538 125.00
SBPF	Супер Боровец пропърти фонд АДСИЦ	1.00	23 379 995	3.1400	73 413 184.30
SFB	Софарма билдингс АДСИЦ	1.00	3 899 940	13.0000	50 699 220.00
SFI	Софарма имоти АДСИЦ	1.00	21 951 320	9.0000	197 561 880.00
TTI	Те-трейд инвест АДСИЦ	1.00	700 000		



### Сегмент "EuroBridge Market"

Емисия	Емитент	Сделки	Обем (лотове)	Оборот (лв.)	Валута на търговия	Претеглени и коригирани			Цена 'затваря'	От дата
						Средна цена	Мин. цена	Макс. цена		
SLYG	Шели груп АД	399	25 167	1 685 364.72	EUR	34.2398	32.9272	35.7182	34.0000	31.10.2024

### Сегмент акции "Premium"

Емисия	Емитент	Сделки	Обем (лотове)	Оборот (лв.)	Валута на търговия	Претеглени и коригирани			Цена 'затваря'	От дата
						Средна цена	Мин. цена	Макс. цена		
AGH	Агрия груп холдинг АД	43	5 460	107 496.60	BGN	19.6880	19.2744	20.0000	19.7500	31.10.2024
BNR	Бианор холдинг АД	128	40 527	238 459.45	BGN	5.8840	5.5995	6.1000	5.6000	31.10.2024
BSE	Българска фондова борса АД	119	69 647	560 794.90	BGN	8.0520	7.9992	8.1087	8.0500	31.10.2024
CCB	ТБ Централна кооперативна банка АД	54	41 452	67 611.78	BGN	1.6311	1.6000	1.6700	1.6200	31.10.2024
CHIM	Химимпорт АД	129	345 720	243 457.68	BGN	0.7042	0.6880	0.7400	0.7000	31.10.2024
FIB	ТБ Първа инвестиционна банка АД	525	222 308	857 305.70	BGN	3.8564	3.5692	4.2298	3.8800	31.10.2024
KBG	Корато-България АД	51	6 555	30 294.78	BGN	4.6216	4.4840	4.8000	4.5000	31.10.2024
MONB	Монбат АД	98	39 674	104 122.24	BGN	2.6244	2.5216	2.7600	2.5200	31.10.2024
SFA	Софарма АД	206	66 077	388 008.26	BGN	5.8721	5.7158	5.9768	5.8800	31.10.2024
SGH	Сирма груп холдинг АД	193	359 240	376 015.18	BGN	1.0467	0.9974	1.1086	0.9850	31.10.2024

### Сегмент акции "Standard"

Емисия	Емитент	Сделки	Обем (лотове)	Оборот (лв.)	Валута на търговия	Претеглени и коригирани			Цена 'затваря'	От дата
						Средна цена	Мин. цена	Макс. цена		
11C	Илевън кепитъл АД	77	7 935	142 979.50	BGN	18.0188	17.8141	18.5000	17.7000	29.10.2024
ALB	Албена АД	23	927	23 402.00	BGN	25.2449	25.0000	25.8000	25.2000	31.10.2024
ALCM	Алкомет АД	15	1 801	11 712.00	BGN	6.5031	6.3711	6.8500	6.3500	31.10.2024
ASKR	Асенова крепост АД	1	19	292.60	BGN	15.4000	15.4000	15.4000	15.4000	16.10.2024
BBRD	Билборд АД	36	101 321	56 596.85	BGN	0.5586	0.4820	0.6000	0.6000	29.10.2024
BMTL	Булметал АД	24	27 713	235 251.50	BGN	8.4889	8.4033	8.9178	8.9000	31.10.2024
BRP	Параходство българско речно плаване АД	1	400	240.00	BGN	0.6000	0.6000	0.6000	0.6000	11.10.2024
CHSB	Химснаб България АД	1	5	327.50	BGN	65.5000	65.5000	65.5000	65.5000	29.10.2024
DUN	Доверие обединен холдинг АД	203	49 163	398 992.04	BGN	8.1157	7.8989	8.4400	7.8600	31.10.2024
EAC	Елана агрокредит АД	31	80 303	86 580.06	BGN	1.0782	1.0700	1.1000	1.0800	30.10.2024
ELHM	Елхим искра АД	6	2 329	1 866.89	BGN	0.8016	0.7900	0.8500	0.8500	24.10.2024
EMKA	ЕМКА АД	37	17 923	36 490.86	BGN	2.0360	2.0000	2.0600	2.0600	31.10.2024
ETR	Етропол АД	4	13 185	55 402.00	BGN	4.2019	4.2000	4.3000	4.2000	24.10.2024
EUBG	Еврохолд България АД	66	778 340	1 126 001.40	BGN	1.4467	1.3812	1.4779	1.4600	30.10.2024
GR6	Градус АД	99	145 646	168 860.93	BGN	1.1594	1.0606	1.4100	1.2400	31.10.2024
GTH	Инвестиционна компания Галата АД	8	68 750	160 821.00	BGN	2.3392	2.3232	2.4600	2.4600	30.10.2024
HCEN	Холдинг център АД	6	260	10 402.00	BGN	40.0077	40.0000	40.2000	40.0000	31.10.2024
HES	Хидравлични елементи и системи /ХЕС/ АД	16	1 870	10 267.55	BGN	5.4907	5.3500	5.6500	5.4500	31.10.2024
HIKA	Индустриален капитал холдинг АД	10	2 046	5 826.08	BGN	2.8475	2.7925	2.8800	2.8000	30.10.2024
HLEV	Златен лев холдинг АД	13	7 921	33 270.30	BGN	4.2003	4.2000	4.3000	4.2000	30.10.2024
HNVK	Холдинг нов век АД	23	22 100	472 940.00	BGN	21.4000	21.4000	21.4000	21.4000	30.10.2024
HRZ	Родна земя холдинг АД	1	150	465.00	BGN	3.1000	3.1000	3.1000	3.1000	24.10.2024
HSI	Сила холдинг АД	30	138 525	423 886.50	BGN	3.0600	3.0600	3.0600	3.0600	28.10.2024
HSOF	Холдинг Света София АД	2	60	219.00	BGN	3.6500	3.4600	3.8400	3.4600	29.10.2024
HVAR	Холдинг Варна АД	96	3 133	143 185.40	BGN	45.7023	45.2000	45.8571	46.0000	29.10.2024
IBG	Инвестор.БГ АД	9	6 125	131 080.00	BGN	21.4008	21.4000	21.6000	21.6000	30.10.2024
IDH	Индъстри дивелъпмънт холдинг АД	2	125	339.50	BGN	2.7160	2.6200	2.7400	2.7400	23.10.2024
INB	Индустриален холдинг България АД	5	2 277	3 979.94	BGN	1.7479	1.7000	1.7700	1.7700	30.10.2024

# Търговия по емисии

ОКТОМВРИ  
2024

Емисия	Емитент	Сделки	Обем (лотове)	Оборот (лв.)	Валута на търговия	Претеглени и коригирани			Цена 'затваря'	От дата
						Средна цена	Мин. цена	Макс. цена		
MSH	M+C хидравлик АД	35	9 592	93 133.10	BGN	9.7095	9.4918	10.0000	9.6000	24.10.2024
NEOH	Неохим АД	195	109 822	2 707 345.10	BGN	24.6522	19.2000	26.4244	24.0000	30.10.2024
NGAZ	Проучване и добив на нефт и газ АД	1	100	430.00	BGN	4.3000	4.3000	4.3000	4.3000	28.10.2024
NLC	Нео Лондон капитал АД	1	2	468.00	BGN	234.0000	234.0000	234.0000	234.0000	24.10.2024
ODES	Кораборемонтен завод Одесос АД	9	100	33 050.00	BGN	330.5000	330.0000	346.0000	346.0000	31.10.2024
PET	Петрол АД	22	14 973	11 288.37	BGN	0.7539	0.7283	0.8700	0.7400	24.10.2024
SCOM	София комерс-заложни къщи АД	49	10 429	49 764.12	BGN	4.7717	4.4000	5.0667	5.0000	31.10.2024
SFT	Софарма трейдинг АД	37	11 091	63 762.55	BGN	5.7490	5.7000	5.8500	5.8000	31.10.2024
SKEH	Св. Св. Константин и Елена Холдинг АД	1	20	500.00	BGN	25.0000	25.0000	25.0000	25.0000	02.10.2024
SNRG	Синергон холдинг АД	18	8 919	10 743.11	BGN	1.2045	1.0600	1.2441	1.0800	25.10.2024
SO	Смарт органик АД	139	15 045	325 139.40	BGN	21.6111	21.0086	22.1401	21.4000	30.10.2024
SPDY	Спида АД	49	1 480	321 989.00	BGN	217.5602	208.2000	224.0000	218.0000	31.10.2024
SPH	Стара планина холд АД	10	2 576	24 963.50	BGN	9.6908	9.3436	10.0780	9.3000	21.10.2024
SYN	Синтетика АД	20	24 848	1 639 978.00	BGN	66.0004	66.0000	66.0043	66.0000	29.10.2024
T57	Трейс груп холд АД	63	20 181	120 770.90	BGN	5.9844	5.8143	6.0600	5.9500	30.10.2024
TBS	Телелинк бизнес сървис груп АД	19	3 930	33 894.90	BGN	8.6247	8.4624	9.0000	8.3500	31.10.2024
TCH	ТК-ХОЛД АД	6	437	3 401.75	BGN	7.7843	7.7500	7.8500	7.7500	29.10.2024
THQM	Чайкафарма висококачествените лекарства АД	15	1 034	18 125.80	BGN	17.5298	17.4000	17.6316	17.8000	25.10.2024
TIB	Телематик интерактив България АД	160	150 606	2 704 533.80	BGN	17.9577	17.3096	19.6427	20.8000	31.10.2024
TOPL	Топливо АД	3	200	740.00	BGN	3.7000	3.7000	3.7000	3.7000	31.10.2024
TXIM	ТБ Тексим банк АД	4	304	1 071.46	BGN	3.5245	3.4847	3.6000	3.2400	23.10.2024
VAM	Велграф асет мениджмънт АД	26	105 400	499 596.00	BGN	4.7400	4.7400	4.7400	4.7400	24.10.2024
WMG	Уеб медия груп АД	2	225	354.50	BGN	1.5756	1.5400	1.5800	1.5400	22.10.2024
ZHBG	Зърнени храни България АД	20	89 821	11 390.63	BGN	0.1268	0.1230	0.1300	0.1230	30.10.2024

## Сегмент за дружества със специална инвестиционна цел

Емисия	Емитент	Сделки	Обем (лотове)	Оборот (лв.)	Валута на търговия	Претеглени и коригирани			Цена 'затваря'	От дата
						Средна цена	Мин. цена	Макс. цена		
AKTV	Актив пропъртис АДСИЦ	1	100	575.00	BGN	5.7500	5.7500	5.7500	5.7500	03.10.2024
ALT	Алтерон АДСИЦ	1	20	508.00	BGN	25.4000	25.4000	25.4000	25.4000	09.10.2024
ATER	Аванс терафонд АДСИЦ	191	169 402	544 475.24	BGN	3.2141	3.2020	3.2443	3.2500	31.10.2024
BPF	Браво пропърти фонд АДСИЦ	22	22 211	23 576.99	BGN	1.0615	1.0520	1.0900	1.0600	28.10.2024
BREF	Фонд за недвижими имоти България АДСИЦ	249	162 574	636 346.50	BGN	3.9142	3.5144	4.0080	4.0000	31.10.2024
BRF	Български фонд за вземания АДСИЦ	4	1 755	3 004.70	BGN	1.7121	1.7000	1.7400	1.7400	30.10.2024
BSP	Болкан енд сий пропъртис АДСИЦ	12	11 345	254 143.00	BGN	22.4013	22.4000	23.0000	23.0000	29.10.2024
CAPM	Кепитъл мениджмънт АДСИЦ	23	2 824	237 216.00	BGN	84.0000	84.0000	84.0000	84.0000	22.10.2024
FAM	Финанс асистанс мениджмънт АДСИЦ	2	300	1 248.00	BGN	4.1600	4.1600	4.1600	4.1600	30.10.2024
FPP	ФеърПлей пропъртис АДСИЦ	3	6 000	5 585.00	BGN	0.9308	0.8750	0.9420	0.9450	15.10.2024
LAND	Буленд инвестмънтс АДСИЦ	4	5 300	4 849.20	BGN	0.9149	0.9109	0.9216	0.9300	23.10.2024
PREM	Премиер фонд АДСИЦ	5	555	7 659.00	BGN	13.8000	13.8000	13.8000	13.8000	31.10.2024
RPF	Рой пропърти фънд АДСИЦ	1	50	442.50	BGN	8.8500	8.8500	8.8500	8.8500	29.10.2024
SBPF	Супер Боровец пропърти фонд АДСИЦ	1	125	392.50	BGN	3.1400	3.1400	3.1400	3.1400	25.10.2024
SFB	Софарма билдингс АДСИЦ	13	5 340	70 058.00	BGN	13.1195	13.0000	13.6000	13.0000	31.10.2024
SFI	Софарма имоти АДСИЦ	1	25	225.00	BGN	9.0000	9.0000	9.0000	9.0000	07.10.2024

### Сегмент за облигации

Емисия	Емитент	Сделки	Обем (лотове)	Оборот (лв.)	Валута на номинал	Чисти цени (% от номинала)				От дата
						Средна цена	Мин. цена	Макс. цена	Цена 'затваря'	
OFDE	Финанс директ АД	1	20	20 047.53	EUR	100.0000	100.0000	100.0000	100.0000	23.10.2024
8AVA	Астерион България АД	2	26	20 292.71	EUR	98.0000	98.0000	98.0000	98.0000	21.10.2024
BAMB	ТБ Българо-американска кредитна банка АД	1	1	98 243.05	EUR	99.0000	99.0000	99.0000	99.0000	04.10.2024
BEFB	Български фонд за дялово инвестиране АД	1	800	1 602 361.89	EUR	100.2000	100.2000	100.2000	100.2000	01.10.2024
CRFB	Колекто кепитъл АДСИЦ	1	300	314 028.69	BGN	100.0000	100.0000	100.0000	100.0000	01.10.2024
DUHB	Доверие обединен холдинг АД	3	23	23 675.90	BGN	102.8000	102.8000	102.8000	102.8000	18.10.2024
ECHB	Елеа кепитъл холдинг АД	1	40	79 924.42	EUR	100.2000	100.2000	100.2000	100.2000	31.10.2024
ITFB	Ай Ти Еф груп АД	1	92	210 835.76	EUR	110.8500	110.8500	110.8500	110.8500	16.10.2024
KAMB	Камбана инвест ЕАД	1	515	1 007 504.35	EUR	100.0000	100.0000	100.0000	100.0000	16.10.2024
TBID	ТБ Ти Би Ай банк ЕАД	2	10	2 003 024.18	EUR	101.7000	100.0010	103.4000	103.4000	17.10.2024

### Сегмент за борсово търгувани продукти

Емисия	Емитент	Сделки	Обем (лотове)	Оборот (лв.)	Валута на търговия	Претеглени цени			Цена 'затваря'	От дата
						Средна цена	Мин. цена	Макс. цена		
BGX	БТФ Expat Bulgaria SOFIX UCITS ETF	20	30 539	37 147.95	BGN	1.2164	1.1690	1.2338	1.1690	31.10.2024
CCR7	НДФ Конкорд Фонд-7 Саут-Ийст Юръп	4	112 000	1 612 800.00	BGN	14.4000	14.4000	14.4000	14.4000	16.10.2024
DYN	НДФ Динамик	1	30	354.00	BGN	11.8000	11.8000	11.8000	11.8000	25.10.2024
FPPV	ФезрПлей пропъртис АДСИЦ	1	6 000	468.00	BGN	0.0780	0.0780	0.0780	0.0780	01.10.2024
GLDX	НБТФ Експлат голд	24	54 297	157 719.57	EUR	1.4852	1.4201	1.5390	1.5080	31.10.2024
SFAW	Софарма АД	1	1 500	2 923.50	BGN	1.9490	1.9490	1.9490	1.9490	03.10.2024
SLQX	БТФ Expat Slovenia SBI TOP UCITS ETF	1	150	507.24	EUR	1.7290	1.7290	1.7290	1.7290	16.10.2024

### Сегмент за права

Емисия	Емитент	Сделки	Обем (лотове)	Оборот (лв.)	Валута на търговия	Претеглени цени (лв.)			Цена 'затваря'	От дата
						Средна цена	Мин. цена	Макс. цена		
BNR3	Бианор холдинг АД	19	2 151 229	2 151.23	BGN	0.0010	0.0010	0.0010	0.0010	04.10.2024
HVA1	Холдинг Варна АД	1	1 806	1.81	BGN	0.0010	0.0010	0.0010	0.0010	29.10.2024

### Сегмент за компенсаторни инструменти

Емисия	Емитент	Сделки	Обем (лотове)	Оборот (лв.)	Валута на търговия	Претеглени цени			Цена 'затваря'	От дата
						Средна цена	Мин. цена	Макс. цена		
BNR3	Бианор холдинг АД	19	2 151 229	2 151.23	BGN	0.0010	0.0010	0.0010	0.0010	04.10.2024
HVA1	Холдинг Варна АД	1	1 806	1.81	BGN	0.0010	0.0010	0.0010	0.0010	29.10.2024



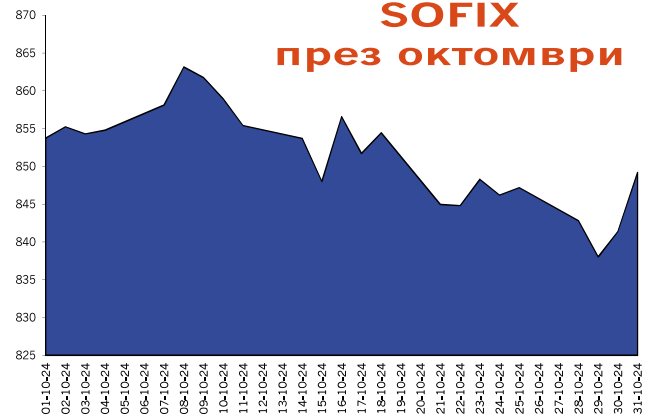
### Обобщена статистика за търговията на регулиран пазар с емисиите, включени в индексите

Индекс	Обем		Оборот		Сделки	
	Общо лотове	% от целия обем	Общо (лв.)	% от целия оборот	Общ брой	% от всички сделки
SOFIX	2 389 077	65.52%	7 285 398.00	42.40%	2 541	66.38%
BGBX 40	3 271 076	89.72%	15 201 398.18	88.47%	3 916	102.30%
BG REIT	348 844	9.57%	1 506 281.74	8.77%	468	12.23%
BG TR30	2 843 425	77.99%	11 308 668.34	65.82%	3 125	81.64%

### Капитализация на емисиите от индексите

Индекс	Общо	% от общата капитализация
SOFIX	5 020 076 146.26	36.47%
BGBX 40	9 419 263 550.92	68.42%
BG REIT	810 195 842.05	5.89%
BG TR30	7 773 683 228.56	56.47%

### Динамика на SOFIX през октомври

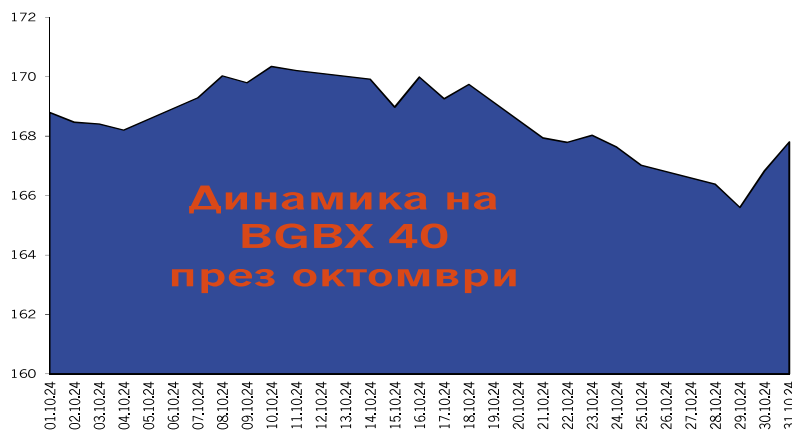


### Динамика на емисиите от SOFIX

Емитент	Мин. цена	Макс. цена	Валута на цената	Обем (акции)	Сделки	Оборот (лв.)
Агрив груп холдинг АД	19.2000	20.0000	BGN	5 460	43	107 496.60
Адванс терафонд АДСИЦ	3.1900	3.2500	BGN	169 402	191	544 475.24
Българска фондова борса АД	7.9000	8.1500	BGN	69 647	119	560 794.90
Доверие обединен холдинг АД	7.8600	8.4400	BGN	49 163	203	398 992.04
Еврохолд България АД	1.3500	1.4900	BGN	778 340	66	1 126 001.40
Елана агрокредит АД	1.0600	1.1000	BGN	80 303	31	86 580.06
Сирма груп холдинг АД	0.9800	1.1100	BGN	359 240	193	376 015.18
Софарма АД	5.6800	6.0000	BGN	66 077	206	388 008.26
Софарма трейдинг АД	5.7000	5.8500	BGN	11 091	37	63 762.55
ТБ Първа инвестиционна банка АД	3.4800	4.4600	BGN	222 308	525	857 305.70
ТБ Централна кооперативна банка АД	1.5900	1.6700	BGN	41 452	54	67 611.78
Фонд за недвижими имоти България АДСИЦ	3.5000	4.1600	BGN	162 574	249	636 346.50
Химимпорт АД	0.6800	0.7400	BGN	345 720	129	243 457.68
Холдинг Варна АД	45.2000	46.0000	BGN	3 133	96	143 185.40
Шели груп АД	32.2000	36.2000	EUR	25 167	399	1 685 364.72

### Динамика на емисиите от BGVX 40

Емитент	Мин. цена	Макс. цена	Валута на цената	Обем (акции)	Сделки	Оборот (лв.)
Агрия груп холдинг АД	19.2000	20.0000	BGN	5 460	43	107 496.60
Адванс терафонд АДСИЦ	3.1900	3.2500	BGN	169 402	191	544 475.24
Албена АД	25.0000	25.8000	BGN	927	23	23 402.00
Алкомет АД	6.3000	6.9500	BGN	1 801	15	11 712.00
Бианор холдинг АД	5.5000	6.1000	BGN	40 527	128	238 459.45
Българска фондова борса АД	7.9000	8.1500	BGN	69 647	119	560 794.90
Велграф асет мениджмънт АД	4.7400	4.7400	BGN	105 400	26	499 596.00
Градус АД	1.0400	1.4100	BGN	145 646	99	168 860.93
Доверие обединен холдинг АД	7.8600	8.4400	BGN	49 163	203	398 992.04
Еврохолд България АД	1.3500	1.4900	BGN	778 340	66	1 126 001.40
Елана агрокредит АД	1.0600	1.1000	BGN	80 303	31	86 580.06
ЕМКА АД	2.0000	2.0600	BGN	17 923	37	36 490.86
Зърнени храни България АД	0.1200	0.1300	BGN	89 821	20	11 390.63
Илевън кепитъл АД	17.6000	18.5000	BGN	7 935	77	142 979.50
Инвестиционна компания Галата АД	2.3200	2.4600	BGN	68 750	8	160 821.00
Индустриален холдинг България АД	1.7000	1.7700	BGN	2 277	5	3 979.94
Корадо-България АД	4.4400	4.8400	BGN	6 555	51	30 294.78
Монбат АД	2.5200	2.7600	BGN	39 674	98	104 122.24
М+С хидравлик АД	9.4500	10.2000	BGN	9 592	35	93 133.10
Неохим АД	19.2000	27.2000	BGN	109 822	195	2 707 345.10
Петрол АД	0.7050	0.8700	BGN	14 973	22	11 288.37
Синергон холдинг АД	1.0600	1.2500	BGN	8 919	18	10 743.11
Сирма груп холдинг АД	0.9800	1.1100	BGN	359 240	193	376 015.18
Смарт органик АД	21.0000	22.6000	BGN	15 045	139	325 139.40
Софарма АД	5.6800	6.0000	BGN	66 077	206	388 008.26
Софарма билдинг АДСИЦ	13.0000	13.6000	BGN	5 340	13	70 058.00
Софарма трейдинг АД	5.7000	5.8500	BGN	11 091	37	63 762.55
София комерс-заложни къщи АД	4.4000	5.1000	BGN	10 429	49	49 764.12
Спиди АД	193.0000	226.0000	BGN	1 480	49	321 989.00
Стара планина холд АД	9.3000	10.2000	BGN	2 576	10	24 963.50
ТБ Първа инвестиционна банка АД	3.4800	4.4600	BGN	222 308	525	857 305.70
ТБ Централна кооперативна банка АД	1.5900	1.6700	BGN	41 452	54	67 611.78
Телелинк бизнес сървисис груп АД	8.3500	9.0000	BGN	3 930	19	33 894.90
Телематик интерактив България АД	17.0000	20.8000	BGN	150 606	160	2 704 533.80
Трейс груп холд АД	5.7000	6.1500	BGN	20 181	63	120 770.90
Фонд за недвижими имоти България АДСИЦ	3.5000	4.1600	BGN	162 574	249	636 346.50
Хидравлични елементи и системи /ХЕС/ АД	5.3000	5.6500	BGN	1 870	16	10 267.55
Химимпорт АД	0.6800	0.7400	BGN	345 720	129	243 457.68
Холдинг Варна АД	45.2000	46.0000	BGN	3 133	96	143 185.40
Шели груп АД	32.2000	36.2000	EUR	25 167	399	1 685 364.72



### Динамика на емисиите от BG REIT

Емитент	Мин. цена	Макс. цена	Валута на цената	Обем (акции)	Сделки	Оборот (лв.)
Аванс терафонд АДСИЦ	3.1900	3.2500	BGN	169 402	191	544 475.24
Болкан енд сий пропъртис АДСИЦ	22.4000	23.0000	BGN	11 345	12	254 143.00
Рой пропърти фонд АДСИЦ	8.8500	8.8500	BGN	50	1	442.50
Софарма билдингс АДСИЦ	13.0000	13.6000	BGN	5 340	13	70 058.00
Супер Боровец пропърти фонд АДСИЦ	3.1400	3.1400	BGN	125	1	392.50
Фонд за недвижими имоти България АДСИЦ	3.5000	4.1600	BGN	162 574	249	636 346.50
ЦКБ рийл истейт фонд АДСИЦ	53.0000	53.0000	BGN	8	1	424.00

### Динамика на емисиите от BG TR30

Емитент	Мин. цена	Макс. цена	Валута на цената	Обем (акции)	Сделки	Оборот (лв.)
Агрив груп холдинг АД	19.2000	20.0000	BGN	5 460	43	107 496.60
Аванс терафонд АДСИЦ	3.1900	3.2500	BGN	169 402	191	544 475.24
Бианор холдинг АД	5.5000	6.1000	BGN	40 527	128	238 459.45
Болкан енд сий пропъртис АДСИЦ	22.4000	23.0000	BGN	11 345	12	254 143.00
Българска фондова борса АД	7.9000	8.1500	BGN	69 647	119	560 794.90
Велграф асет мениджмънт АД	4.7400	4.7400	BGN	105 400	26	499 596.00
Градус АД	1.0400	1.4100	BGN	145 646	99	168 860.93
Доверие обединен холдинг АД	7.8600	8.4400	BGN	49 163	203	398 992.04
Еврохолд България АД	1.3500	1.4900	BGN	778 340	66	1 126 001.40
Елана агрокредит АД	1.0600	1.1000	BGN	80 303	31	86 580.06
Илевън кепитъл АД	17.6000	18.5000	BGN	7 935	77	142 979.50
Инвестиционна компания Галата АД	2.3200	2.4600	BGN	68 750	8	160 821.00
М+С хидравлик АД	9.4500	10.2000	BGN	9 592	35	93 133.10
Родна земя холдинг АД	3.1000	3.1000	BGN	150	1	465.00
Синтетика АД	66.0000	68.0000	BGN	24 848	20	1 639 978.00
Сирма груп холдинг АД	0.9800	1.1100	BGN	359 240	193	376 015.18
Смарт органик АД	21.0000	22.6000	BGN	15 045	139	325 139.40
Софарма АД	5.6800	6.0000	BGN	66 077	206	388 008.26
Софарма трейдинг АД	5.7000	5.8500	BGN	11 091	37	63 762.55
Стара планина холд АД	9.3000	10.2000	BGN	2 576	10	24 963.50
Супер Боровец пропърти фонд АДСИЦ	3.1400	3.1400	BGN	125	1	392.50
ТБ Първа инвестиционна банка АД	3.4800	4.4600	BGN	222 308	525	857 305.70
ТБ Тексим банк АД	3.2400	3.6000	BGN	304	4	1 071.46
ТБ Централна кооперативна банка АД	1.5900	1.6700	BGN	41 452	54	67 611.78
Фонд за недвижими имоти България АДСИЦ	3.5000	4.1600	BGN	162 574	249	636 346.50
Химимпорт АД	0.6800	0.7400	BGN	345 720	129	243 457.68
Химснаб България АД	65.5000	65.5000	BGN	5	1	327.50
Холдинг Варна АД	45.2000	46.0000	BGN	3 133	96	143 185.40
Холдинг нов век АД	21.4000	21.4000	BGN	22 100	23	472 940.00
Шели груп АД	32.2000	36.2000	EUR	25 167	399	1 685 364.72



### Сегмент "EuroBridge Market" \* (на база неконсолидирани отчети\*\*)

Код	Емитент	P / E	P / S	P / B	P / EBIT	ROA	EBIT / Total Asts	ROE	EBIT / Equity	Current ratio	Debt / Equity	Assets / Turnover
SLYG	Шели груп АД	119.41	83.42	37.29	118.85	0.31	0.31	0.33	0.33	26.44	0.02	0.44

### Сегмент "EuroBridge Market" \* (на база консолидирани отчети\*\*)

Код	Емитент	P / E	P / S	P / B	P / EBIT	ROA	EBIT / Total Asts	ROE	EBIT / Equity	Current ratio	Debt / Equity	Assets / Turnover
SLYG	Шели груп АД	29.63	6.79	9.75	25.48	0.33	0.37	0.38	0.43	8.62	0.11	1.43

### Сегмент акции "Premium" \* (на база неконсолидирани отчети\*\*)

Код	Емитент	P / E	P / S	P / B	P / EBIT	ROA	EBIT / Total Asts	ROE	EBIT / Equity	Current ratio	Debt / Equity	Assets / Turnover
AGH	Агрив груп холдинг АД	11.30	6.56	1.18	7.52	0.06	0.08	0.11	0.16	0.22	0.46	0.10
BNR	Бианор холдинг АД		91.88	1.91						0.60	0.50	0.01
BSE	Българска фондова борса АД	11.97	6.13	5.53	11.05	0.27	0.27	0.31	0.32	5.94	0.10	0.52
KBG	Корадо-България АД	19.09	1.62	2.54	12.30	0.10	0.12	0.13	0.15	2.39	0.25	1.14
MONB	Монбат АД	15.60	0.31	0.59	3.56	0.02	0.06	0.04	0.13	1.27	0.52	0.88
SGH	Сирма груп холдинг АД	52.21	11.19	0.81	38.35	0.01	0.01	0.02	0.01	4.37	0.20	0.06
SFA	Софарма АД	25.23	3.39	1.53	14.78	0.04	0.05	0.06	0.07	3.20	0.19	0.33
FIB	ТБ Първа инвестиционна банка АД	6.84	1.10	0.37		0.01		0.06			0.89	
CCB	ТБ Централна кооперативна банка АД	2.02	0.74	0.25		0.01		0.13			0.90	
CHIM	Химимпорт АД	8.71	2.71	0.14	5.50	0.01	0.02	0.02	0.03	1.94	0.15	0.04

### Сегмент акции "Premium" \* (на база консолидирани отчети\*\*)

Код	Емитент	P / E	P / S	P / B	P / EBIT	ROA	EBIT / Total Asts	ROE	EBIT / Equity	Current ratio	Debt / Equity	Assets / Turnover
AGH	Агрив груп холдинг АД	6.37	0.18	0.44	2.19	0.03	0.06	0.07	0.13	1.00	0.57	1.08
BNR	Бианор холдинг АД		2.42	1.95						1.26	0.45	0.50
BSE	Българска фондова борса АД	3.46	1.73	1.37	2.96	0.04	0.05	0.47	0.53	1.05	0.91	0.08
MONB	Монбат АД	39.14	0.27	0.47	2.13	0.01	0.05	0.01	0.10	1.31	0.55	0.74
SGH	Сирма груп холдинг АД		0.69	0.79	29.87					2.25	0.19	0.86
SFA	Софарма АД	12.03	0.47	1.28	5.85	0.05	0.07	0.10	0.14	1.46	0.45	1.34
FIB	ТБ Първа инвестиционна банка АД	4.59	1.05	0.36		0.01		0.08			0.90	
CCB	ТБ Централна кооперативна банка АД	2.09	0.72	0.25		0.01		0.13			0.91	
CHIM	Химимпорт АД	1.95	0.01	0.10	0.63	0.01	0.01	0.06	0.09	1.27	0.86	1.18

### Сегмент акции "Standard" \* (на база неконсолидирани отчети\*\*)

Код	Емитент	P / E	P / S	P / B	P / EBIT	ROA	EBIT / Total Asts	ROE	EBIT / Equity	Current ratio	Debt / Equity	Assets / Turnover
ALB	Албена АД	12.10	1.08	0.22	3.98	0.01	0.02	0.02	0.03	1.37	0.18	0.17
ALCM	Алкомет АД		0.23	0.40	5.36					1.29	0.42	1.04
ALFB	Алфа България АД			2.18						4.54	0.01	
ASKR	Асенова крепост АД	350.04	3.47	1.69	31.56	0.00	0.02	0.00	0.03	8.92	0.40	0.29
BBRD	Билборд АД	5.67	0.73	0.74	2.87	0.08	0.09	0.14	0.17	0.93	0.43	0.59
BMTL	Булметал АД			1.00		0.03	0.06	0.06	0.10	1.14	0.42	0.78
VAM	Велграф асет мениджмънт АД		46.25	2.76	64.34	0.00	0.02	0.00	0.04	1.54	0.51	0.03
GR6	Градус АД	1938.00	210.86	0.94	1037.24	0.00	0.00	0.00	0.00	329.81		
DUH	Доверие обединен холдинг АД	25.10	8.00	3.21	21.30	0.08	0.09	0.14	0.16	0.96	0.42	0.24

\* При изчисленията се използва последна средно-претеглена цена към края на месеца

\*\* Данните са от финансовите отчети за последните 12 месеца

Методологията за изчисляване на финансови коефициенти е достъпна на <http://download.bse-sofia.bg/pdf/methodology.pdf>

# Финансови коефициенти

ОКТОМВРИ  
2024

Код	Емитент	P / E	P / S	P / B	P / EBIT	ROA	EBIT / Total Asts	ROE	EBIT / Equity	Current ratio	Debt / Equity	Assets / Turnover
EUBG	Еврохолд България АД		7.64	1.75	31.91			0.02	0.05	0.39	0.68	0.08
EAC	Елана агрокредит АД	15.54	5.06	0.94	7.53	0.03	0.07	0.06	0.12	4.28	0.43	0.10
ELHM	Елхим искра АД		0.60	0.60						11.62	0.11	0.85
EMKA	ЕМКА АД	10.33	0.59	1.35	7.51	0.13	0.14	0.14	0.15	20.01	0.05	2.23
ETR	Етропал АД	59.32	1.41	2.34	13.52	0.02	0.04	0.04	0.08	0.73	0.49	0.81
HLEV	Златен лев холдинг АД	439.10	18.14	3.73	22.35	0.00	0.04	0.01	0.17	15.70	0.81	0.04
ZHBG	Зърнени храни България АД	29.67	2.79	0.09	8.79	0.00	0.01	0.00	0.01	1.88	0.18	0.03
11C	Илевън кепитъл АД	5.60	4.61	0.98	4.84	0.18	0.20	0.19	0.22	2.15	0.08	0.21
GTH	Инвестиционна компания Галата АД	1429.53	101.01	2.15	1394.09	0.00	0.00	0.00	0.00	81.69		0.02
IBG	Инвестор.БГ АД	92.22	11.19	2.39	66.09	0.02	0.03	0.03	0.03	1.89	0.14	0.19
НИКА	Индустриален капитал холдинг АД	20.21	8.38	1.49	20.09	0.07	0.07	0.07	0.07	5.77	0.09	0.16
ИНВ	Индустриален холдинг България АД	41.13	17.33	0.63	37.12	0.01	0.02	0.02	0.02	5.92	0.08	0.03
IDH	Индъстри дивелъпмънт холдинг АД		6.52	1.10	10.84	0.00	0.02		0.10	1.59	0.75	0.04
ODES	Кораборемонтен завод Одесос АД	10.57	1.77	2.00	7.83	0.18	0.19	0.20	0.22	3.36	0.14	1.05
MSH	М+С хидравлик АД	32.52	2.67	3.17	16.11	0.08	0.08	0.09	0.10	3.16	0.16	0.92
NLC	Нео Лондон капитал АД	76.18	6.74	1.21	8.91	0.00	0.03	0.02	0.13	2.23	0.77	0.04
NEOH	Неохим АД		0.23	0.39						7.98	0.12	1.54
BRP	Параходство българско речно плаване АД		1.14	0.28	50.77					1.74	0.07	0.22
PET	Петрол АД		0.04	1.80	0.93		0.04		1.32	0.77	0.97	1.63
NGAZ	Проучване и добив на нефт и газ АД	19.26	2.00	0.52	7.03	0.02	0.03	0.03	0.03	2.77	0.21	0.21
HRZ	Родна земя холдинг АД	15.41	8.65	1.94	10.82	0.05	0.08	0.14	0.20	7.17	0.56	0.10
СКЕН	Св. Св. Константин и Елена Холдинг АД	261.58	6.13	1.25	31.75	0.00	0.02	0.00	0.03	4.42	0.36	0.11
HSI	Сила холдинг АД		39.28	2.07	50.84		0.01		0.04	2.25	0.63	0.02
SNRG	Синергон холдинг АД	1.20	1.01	0.11	1.13	0.10	0.10	0.10	0.11	4.88	0.03	0.11
SYN	Синтетика АД		104.49	8.83						0.28	0.79	0.02
SO	Смарт органик АД			3.15						4.80	0.26	
SFT	Софарма трейдинг АД	5.52	0.14	1.00	3.52	0.06	0.08	0.20	0.26	1.12	0.68	2.37
SCOM	София комерс-заложни къщи АД	8.56	3.94	2.53	7.02	0.23	0.27	0.33	0.38	3.70	0.26	0.51
SPDY	Спиди АД	25.50	3.22	11.07	14.64	0.21	0.24	0.45	0.51	1.28	0.51	1.64
SPH	Стара планина холд АД	29.83	21.47	4.13	29.82	0.12	0.12	0.14	0.14	1.68	0.15	0.16
TXIM	ТБ Тексим банк АД	48.46	4.93	1.87		0.00		0.04			0.90	
TBS	Телелинк бизнес сървисис груп АД	175.91	23.41	4.22	127.55	0.02	0.02	0.02	0.03	0.58	0.38	0.13
TIB	Телематик интерактив България АД	13.06	2.06	5.18	11.44	0.28	0.31	0.36	0.41	2.58	0.27	1.76
TCH	ТК-ХОЛД АД	188.00	48.13	3.28	124.16	0.01	0.01	0.02	0.03	0.91	0.56	0.03
TOPL	Топливо АД		0.10	0.25	6.69	0.00	0.00		0.00	1.96	0.27	1.78
T57	Трейс груп холд АД	8.71	0.27	0.89	5.61	0.04	0.05	0.11	0.14	1.15	0.68	1.25
WMG	Уеб медия груп АД		6.76	3.17	18.16		0.01		0.05	2.26	0.66	0.14
HES	Хидравлични елементи и системи /ХЕС/ АД	27.58	1.34	2.06	11.84	0.06	0.07	0.07	0.09	1.81	0.27	1.14
CHSB	Химснаб България АД	13.77	94.41	1.60	16.81	0.10	0.08	0.12	0.10	3.64	0.19	0.01
HVAR	Холдинг Варна АД	66.45	34.71	1.43	40.83	0.02	0.03	0.02	0.03	1.53	0.19	0.03
HNVK	Холдинг нов век АД	104.58	21.96	1.88	28.48	0.01	0.03	0.02	0.07	2.06	0.56	0.04
HSOF	Холдинг Света София АД		8.94	0.94	9.79	0.00	0.03		0.09	1.06	0.70	0.03
HCEN	Холдинг център АД	256.00	8.92	1.10	14.53	0.00	0.03	0.00	0.08	1.85	0.63	0.05
THQM	Чайкафарма висококачествените лекарства АД	453.78	30.32	14.80	217.42	0.03	0.04	0.03	0.04	5.89	0.13	0.40

\* При изчисленията се използва последна средно-претеглена цена към края на месеца

\*\* Данните са от финансовите отчети за последните 12 месеца

Методологията за изчисляване на финансови коефициенти е достъпна на <http://download.bse-sofia.bg/pdf/methodology.pdf>

### Сегмент акции "Standard" \* (на база консолидирани отчети\*\*)

Код	Емитент	P / E	P / S	P / B	P / EBIT	ROA	EBIT / Total Asts	ROE	EBIT / Equity	Current ratio	Debt / Equity	Assets / Turnover
ALB	Албена АД	21.79	0.81	0.24	3.74	0.01	0.01	0.01	0.02	0.70	0.25	0.22
ALCM	Алкомет АД		0.25	0.40	7.02					1.30	0.42	0.95
ALFB	Алфа България АД			2.23						1.29	0.37	
ASKR	Асенова крепост АД			1.70	0.09					3.19	0.26	
BBRD	Билборд АД	3.94	0.23	0.42	1.50	0.05	0.09	0.11	0.15	1.07	0.40	0.94
BMTL	Булметал АД			0.96	0.32					1.26	0.53	
VAM	Велграф асет мениджмънт АД	7 974.76	44.02	2.80	75.76	0.00	0.02	0.00	0.03	1.52	0.51	0.03
GR6	Градус АД	63.09	1.77	0.98	21.37	0.01	0.02	0.02	0.02	3.71	0.11	0.48
DUH	Доверие обединен холдинг АД	3.20	0.29	0.33	0.96	0.02	0.05	0.11	0.24	1.60	0.82	0.17
EUBG	Еврохолд България АД		0.12	3.25	1.51	0.00	0.05		0.66	1.51	0.95	1.23
ETR	Етропал АД	21 000.00	1.53	2.48	18.97	0.00	0.01	0.00	0.03	0.70	0.56	0.74
HLEV	Златен лев холдинг АД	36.94	9.23	3.42	15.68	0.02	0.05	0.10	0.21	2.74	0.86	0.09
ZHBG	Зърнени храни България АД	4.97	0.28	0.09	1.56	0.01	0.02	0.02	0.03	3.41	0.22	0.21
IBG	Инвестор.БГ АД		4.66	4.92	79.95		0.00		0.01	0.85	0.61	0.38
NIKA	Индустриален капитал холдинг АД	9.02	0.13	0.57	0.95	0.02	0.12	0.07	0.14	3.64	0.20	1.24
INB	Индустриален холдинг България АД	44.62	1.38	0.44	8.91	0.01	0.01	0.01	0.01	3.96	0.12	0.28
IDH	Индъстри дивелпмънт холдинг АД	3.03	1.42	0.53	1.96	0.04	0.07	0.19	0.21	2.07	0.67	0.09
MSH	М+С хидравлик АД	20.03	2.05	3.17	10.93	0.11	0.14	0.15	0.19	2.26	0.26	1.09
NLC	Нео Лондон капитал АД	8.50	2.55	1.04	3.37	0.02	0.05	0.13	0.22	1.35	0.78	0.07
NEOH	Неохим АД		0.21	0.38						9.60	0.10	1.63
BRP	Параходство българско речно плаване АД	16.62	0.78	0.25	5.41	0.01	0.02	0.02	0.02	3.11	0.08	0.30
PET	Петрол АД	3.02	0.04	0.96	0.71	0.02	0.07	0.36	1.13	1.17	0.94	1.94
NGAZ	Проучване и добив на нефт и газ АД	23.55	1.16	0.58	7.10	0.02	0.03	0.02	0.03	3.53	0.20	0.38
HRZ	Родна земя холдинг АД	65.65	0.87	1.76	6.81	0.01	0.02	0.03	0.07	1.65	0.66	0.57
SKEH	Св. Св. Константин и Елена Холдинг АД		1.65	1.92	14.67		0.01		0.03	1.09	0.66	0.25
HSI	Сила холдинг АД	146.08	15.38	1.87	24.35	0.00	0.03	0.01	0.06	3.73	0.59	0.05
SNRG	Синергон холдинг АД	4.36	0.02	0.08	1.19	0.01	0.02	0.02	0.03	1.77	0.29	2.45
SYN	Синтетика АД			10.10	35.64					0.57	0.86	
SO	Смарт органик АД			3.45	1.13					5.29	0.26	
SFT	Софарма трейдинг АД	5.86	0.11	1.35	2.49	0.05	0.07	0.27	0.37	1.10	0.79	2.68
SCOM	София комерс-заложни къщи АД	9.39	3.74	2.59	7.23	0.20	0.24	0.30	0.31	5.45	0.20	0.50
SPDY	Спида АД	27.57	2.39	12.20	12.90	0.16	0.19	0.43	0.52	1.05	0.66	1.83
SPH	Стара планина холд АД	28.47	0.63	1.49	4.58	0.02	0.08	0.05	0.10	2.37	0.22	0.93
TXIM	ТБ Тексим банк АД	48.46	4.93	1.87		0.00		0.04			0.90	
TBS	Телелинк бизнес сървисис груп АД	10.45	0.55	3.64	6.29	0.08	0.10	0.40	0.48	1.08	0.79	1.57
TIB	Телематик интерактив България АД	14.03	2.05	5.14	11.32	0.25	0.28	0.33	0.37	2.34	0.33	1.68
TCH	ТК-ХОЛД АД	123.47	4.80	1.49	33.70	0.01	0.01	0.01	0.01	7.21	0.10	0.26
TOPL	Топливо АД			0.21	638.02					2.07	0.40	
T57	Трейс груп холд АД	6.04	0.27	0.94	3.92	0.06	0.07	0.16	0.20	1.18	0.70	1.30
WMG	Уеб медия груп АД		3.90	3.59	14.96		0.00			3.37	0.70	0.23
CHSB	Химснаб България АД	18.82	2.41	1.17	12.41	0.04	0.06	0.07	0.08	2.41	0.29	0.31
HVAR	Холдинг Варна АД		3.28	1.63	22.47		0.01		0.03	1.18	0.52	0.20
HNVK	Холдинг нов век АД		2.95	2.26	71.93		0.00		0.00	1.68	0.70	0.22
HSOF	Холдинг Света София АД		2.73	0.90	5.28	0.00	0.03		0.12	1.33	0.74	0.06
HCEN	Холдинг център АД	303.51	8.64	1.06	14.41	0.00	0.03	0.00	0.07	1.86	0.62	0.05
THQM	Чайкафарма висококачествените лекарства АД	774.76	30.02	13.82	269.27	0.02	0.02	0.02	0.03	5.60	0.13	0.40

\* При изчисленията се използва последна средно-претеглена цена към края на месеца

\*\* Данните са от финансовите отчети за последните 12 месеца

Методологията за изчисляване на финансови коефициенти е достъпна на <http://download.bse-sofia.bg/pdf/methodology.pdf>



### Сегмент за ДСИЦ\* (на база неконсолидирани отчети\*\*)

Код	Емитент	P / E	P / S	P / B	P / EBIT	ROA	EBIT / Total Asts	ROE	EBIT / Equity	Current ratio	Debt / Equity	Assets / Turnover
ATER	Аванс терафонд АДСИЦ	18.64	13.74	0.85	18.64	0.04	0.04	0.05	0.05	4.77	0.01	0.06
AKTV	Актив пропъртис АДСИЦ		8.15	0.50	14.90				0.03	16.31	0.61	0.02
ALT	Алтерон АДСИЦ		32.18	1.13	80.14				0.01	1.94	0.61	0.01
BSP	Болкан енд сий пропъртис АДСИЦ	109.84	19.52	2.84	41.87	0.01	0.03	0.03	0.07	1.09	0.52	0.07
BPF	Браво пропърти фонд АДСИЦ	17.06	6.26	0.89	11.28	0.03	0.05	0.05	0.08	4.05	0.38	0.09
LAND	Буленд инвестмънтс АДСИЦ		628.70	0.82						28.61	0.01	
BRF	Български фонд за вземания АДСИЦ	9.28	0.83	1.47	2.38	0.01	0.03	0.16	0.62	2.95	0.95	0.10
CAPM	Кепитъл мениджмънт АДСИЦ	30.64	11.56	1.84	26.16	0.04	0.05	0.06	0.07	6.57	0.21	0.12
PREM	Премиер фонд АДСИЦ	258.75	5.71	1.24	14.72	0.00	0.02	0.00	0.07	0.01	0.73	0.06
RPF	Рой пропърти фънд АДСИЦ		46.58	2.20	109.09				0.02	6.70	0.59	0.02
SFB	Софарма билдингс АДСИЦ		768.18	7.07						2.28	0.40	0.01
SFI	Софарма имоти АДСИЦ	15.51	11.42	2.07	15.47	0.13	0.13	0.14	0.14	4.18	0.03	0.18
SBPF	Супер Боровец пропърти фонд АДСИЦ	41.17	8.54	1.41	26.67	0.02	0.03	0.03	0.05	0.70	0.34	0.10
TTI	Те-трейд инвест АДСИЦ											
FPP	ФеърПлей пропъртис АДСИЦ	19.01	6.96	0.69	13.38	0.03	0.03	0.04	0.04	6.05	0.32	0.07
FAM	Финанс асистанс мениджмънт АДСИЦ	90.13		3.27	1.31	0.00	0.05	0.03	2.37	2.78	0.98	
BREF	Фонд за недвижими имоти България АДСИЦ	7.59	5.66	1.00	7.19	0.11	0.12	0.14	0.14	3.68	0.18	0.15

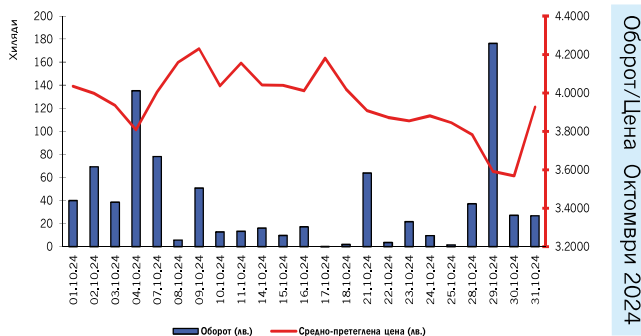
\* При изчисленията се използва последна средно-претеглена цена към края на месеца

\*\* Данните са от финансовите отчети за последните 12 месеца

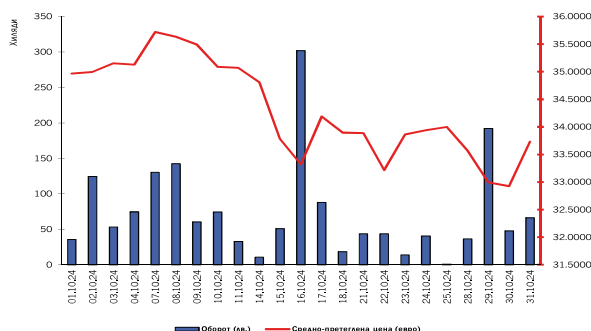
Методологията за изчисляване на финансови коефициенти е достъпна на <http://download.bse-sofia.bg/pdf/methodology.pdf>

### ТЪ ПЪРВА ИНВЕСТИЦИОННА БАНКА АД

Борсов код на емисията:	FIB
Размер на емисията (обикновени акции):	149 084 800
Номинална стойност (лв.)	1.00
Последен брутен дивидент 2023 г. (лв.)	0.00
Търговия на регулиран пазар от началото на годината	
Обем лотове:	3 524 525
Оборот в лв.:	12 070 293.89
Сделки:	4 939



Оборот/Цена Октомври 2024

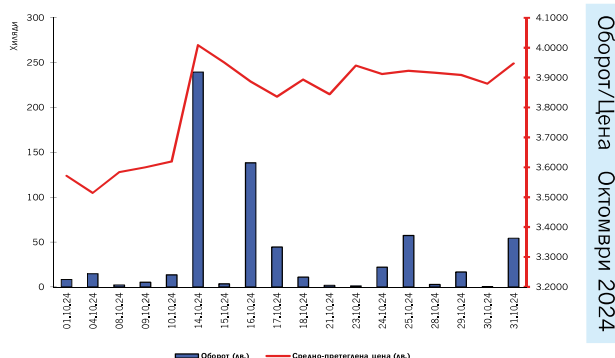


### ШЕЛИ ГРУП АД

Борсов код на емисията:	SLYG
Размер на емисията (обикновени акции):	18 105 559
Номинална стойност (лв.)	1.00
Последен брутен дивидент 2023 г. (евро)	0.1300
Търговия на регулиран пазар от началото на годината	
Обем лотове:	442 493
Оборот в лв.:	27 834 125.68
Сделки:	5 345

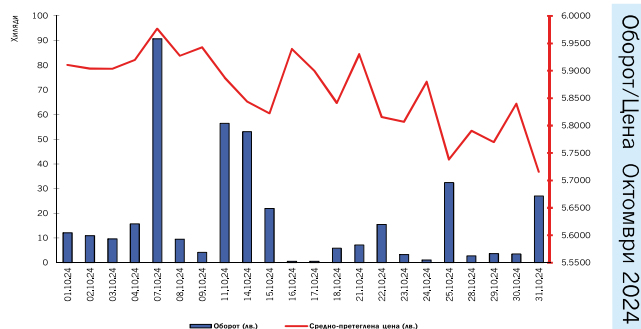
### ФОНД ЗА НЕДВИЖИМИ ИМОТИ БЪЛГАРИЯ АДСИЦ

Борсов код на емисията:	BREF
Размер на емисията (обикновени акции):	34 641 925
Номинална стойност (лв.)	1.00
Последен брутен дивидент 2023 г. (лв.)	0.00
Търговия на регулиран пазар от началото на годината	
Обем лотове:	1 417 616
Оборот в лв.:	4 003 283.62
Сделки:	1 521

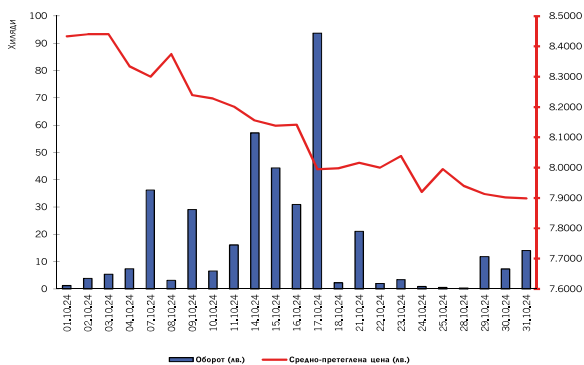


## СОФАРМА АД

Борсов код на емисията:	SFA
Размер на емисията (обикновени акции):	179 100 063
Номинална стойност (лв.):	1.00
Последен брутен дивидент 2024 г. (лв.):	0.0750
Търговия на регулиран пазар от началото на годината	
Обем лотове:	3 654 763
Оборот в лв.:	21 977 496.96
Сделки:	3 288



## Оборот/Цена Октомври 2024



## ДОВЕРИЕ ОБЕДИНЕН ХОЛДИНГ АД

Борсов код на емисията:	DUH
Размер на емисията (обикновени акции):	21 499 855
Номинална стойност (лв.):	1.00
Последен брутен дивидент 2023 г. (лв.):	0.00
Търговия на регулиран пазар от началото на годината	
Обем лотове:	733 031
Оборот в лв.:	6 400 165.70
Сделки:	2 455