

**ОКТОМВРИ
2018**

МЕСЕЧЕН БЮЛЕТИН



БФБ

БЪЛГАРСКА ФОНДОВА БОРСА
София 1000, ул. Три уши 6
тел: (+359 2) 937 09 45; факс: (+359 2) 937 09 46
<http://www.bse-sofia.bg>; e-mail: bse@bse-sofia.bg

Пазарна капитализация на Основен пазар BSE

Изменение
спрямо

Към 31 октомври 2018		Септември*	Октомври*
Пазарен сегмент	Капитализация	2018	2017
Сегмент акции "Premium"	1,970,564,873.42	-7.33%	-11.39%
Сегмент акции "Standard"	5,219,162,811.14	-2.84%	-73.19%
Сегмент за дружества със специална инвестиционна цел	388,321,048.49	-2.80%	-41.73%
Обща капитализация на Основен пазар BSE	7,578,048,733.05	-4.05%	-66.10%

* към края на периода

Емисии, регистрирани за търговия на Основен пазар BSE

Пазарен сегмент	Новорегистрирани емисии	Прекратена регистрация	Регистрирани емисии към края на месеца
Сегмент акции Premium	0	0	7
Сегмент акции Standard	0	0	49
Сегмент за дружества със специална инвестиционна цел	0	0	8
Сегмент за облигации	3	0	63
Сегмент за компенсаторни инструменти	0	0	3
Сегмент за борсово търгувани продукти	0	0	12
Сегмент за права	0	0	0
Сегмент за първично публично предлагане	0	0	0
Сегмент за държавни ценни книжа	0	1	19
ОБЩО :	3	1	161

* към края на периода

ИНДЕКСИ

SOFIX

Стойност*	596.81
Изменение (месечна промяна)	-4.42%
Изменение (годишна промяна)	-11.11%
P/E**	10.42
P/B**	1.01

BGBX 40

Стойност*	117.03
Изменение (месечна промяна)	-4.02%
Изменение (годишна промяна)	-10.79%
P/E**	12.21
P/B**	1.34

BG TR30

Стойност*	499.33
Изменение (месечна промяна)	-4.04%
Изменение (годишна промяна)	-8.73%
P/E**	25.27
P/B**	1.50

BG REIT

Стойност*	117.23
Изменение (месечна промяна)	-0.48%
Изменение (годишна промяна)	1.16%
P/E**	12.15
P/B**	1.09

* Стойности към 31 октомври 2018

** P (цените) са средно-претеглени

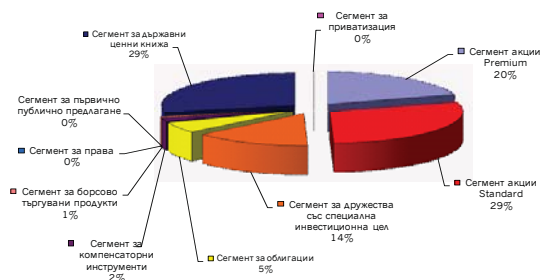
** Данни от фин. отчети за последните 12 мес.

Месечна търговия по сегменти на Основен пазар BSE

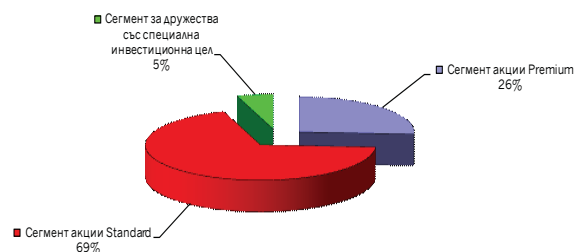
Пазарен сегмент	Октомври '2018			Изм. на оборота спрямо	
	Сделки	Оборот (лв.)	Обем (лотове)	Септември '18	Октомври '17
Сегмент акции Premium	2,017	5,208,324	2,574,735	40.88%	-1.30%
Сегмент акции Standard	1,767	7,609,873	2,107,692	-18.30%	-63.65%
Сегмент за дружества със специална инвестиционна цел	534	3,660,783	1,721,272	227.63%	13.68%
Сегмент за облигации	20	1,418,126	1,284	-39.93%	-90.60%
Сегмент за компенсаторни инструменти	161	406,225	963,330	45.16%	22.00%
Сегмент за борсово търгувани продукти	71	158,214	119,169	2140.87%	17.57%
Сегмент за права	0	0	0	-100.00%	-100.00%
Сегмент за първично публично предлагане	0	0	0	n/a	n/a
Сегмент за държавни ценни книжа	3	7,414,050	6,378	n/a	n/a
Сегмент за приватизация	0	0	0	n/a	n/a
ОБЩО:	4,573	25,875,594	7,493,860	54.19%	-42.49%
Сделки извън регулиран пазар ***	0	0	0	n/a	-100.00%

*** Считано от 03 януари 2018, на БФБ АД не могат да се оповестяват сделки, сключени извън регулиран пазар

Оборот по сегменти на Основен пазар BSE



Капитализация по сегменти на Основен пазар BSE



Нови емисии, допуснати до търговия на Основен пазар BSE през м. октомври

Емисия	Емитент	Дата на въвеждане за търговия	Валута на търговия	Размер на емисията в съответната валута	Пазарен сегмент
04HA	Български енергиен холдинг ЕАД-София	02.10.2018	EUR	550,000,000	Сегмент за облигации
OBVA	Булфинанс инвестмънт АД-София	18.10.2018	BGN	10,000,000	Сегмент за облигации
OFDD	Финанс Директ АД-София	15.10.2018	EUR	1,300,000	Сегмент за облигации

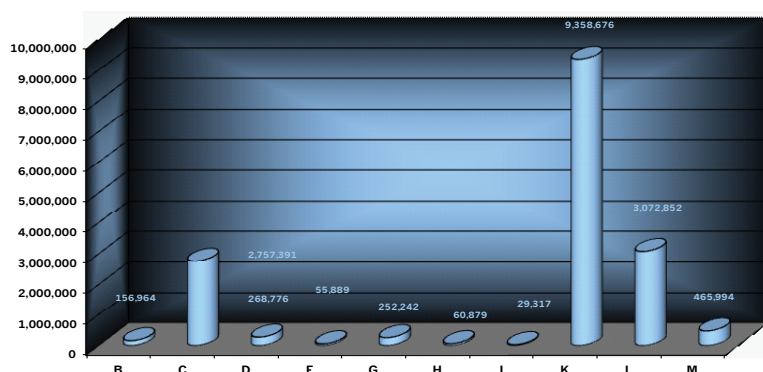
Среднодневни стойности на търговията по сегменти на Основен пазар BSE

Пазарен сегмент	Октомври '2018			Изменение на среднодневния оборот спрямо	
	Сделки	Оборот (лв.)	Обем (лотове)	Септември '18	Октомври '17
Сегмент акции Premium	88	226,449	111,945	10.25%	-5.59%
Сегмент акции Standard	77	330,864	91,639	-36.06%	-65.23%
Сегмент за дружества със специална инвестиционна цел	23	159,164	74,838	156.41%	8.74%
Сегмент за облигации	1	61,658	56	-52.99%	-91.00%
Сегмент за компенсаторни инструменти	7	17,662	41,884	13.60%	16.70%
Сегмент за борсово търгувани продукти	3	6,879	5,181	1653.73%	12.46%
Сегмент за права	0	0	0	-100.00%	-100.00%
Сегмент за първично публично предлагане	0	0	0	n/a	n/a
Сегмент за държавни ценни книжа	0	322,350	277	n/a	n/a
Сегмент за приватизация	0	0	0	n/a	n/a
ОБЩО:	199	1,125,026	325,820	20.67%	-44.99%
Сделки извън регулиран пазар ***	0	0	0	n/a	-100.00%

*** Считано от 03 януари 2018, на БФБ АД не могат да се оповестяват сделки, сключени извън регулиран пазар

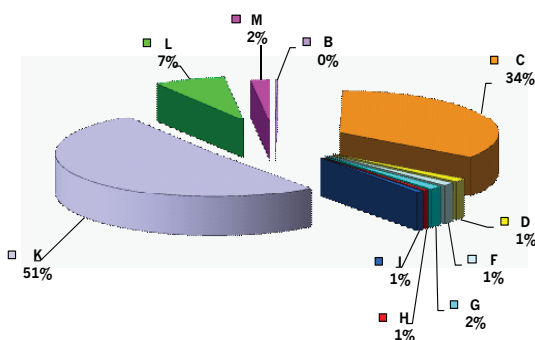
Икономическа дейност по КИД-2008		Сделки	Обем (лотове)	Оборот (лв.)
B	Добивна промишленост	12	22,182	156,963.55
C	Преработваща промишленост	1,111	793,764	2,757,391.04
D	Производство и разпределение на електрическа и топлинна енергия и на газообразни горива	56	1,101	268,776.00
F	Строителство	68	17,144	55,889.42
G	Търговия; ремонт на автомобили и мотоциклети	181	229,361	252,242.14
H	Транспорт, складиране и пощи	38	32,739	60,878.77
I	Хотелиерство и ресторантьорство	62	941	29,316.50
K	Финансови и застрахователни дейности	2,499	4,651,104	9,358,676.35
L	Операции с недвижими имоти	97	251,112	3,072,851.72
M	Професионални дейности и научни изследвания	194	404,251	465,994.35

Дял на сектора в общия оборот на Основен пазар BSE през м. октомври



- B Добивна промишленост
- C Преработваща промишленост
- D Производство и разпределение на електрическа и топлинна енергия и на газообразни горива
- F Строителство
- G Търговия; ремонт на автомобили и мотоциклети
- H Транспорт, складиране и пощи
- I Хотелиерство и ресторантьорство
- K Финансови и застрахователни дейности
- L Операции с недвижими имоти
- M Професионални дейности и научни изследвания

Дял на съответния сектор в общия оборот на Основен пазар BSE през последните 365 дни



- B Добивна промишленост
- C Преработваща промишленост
- D Производство и разпределение на електрическа и топлинна енергия и на газообразни горива
- F Строителство
- G Търговия; ремонт на автомобили и мотоциклети
- H Транспорт, складиране и пощи
- I Хотелиерство и ресторантьорство
- K Финансови и застрахователни дейности
- L Операции с недвижими имоти
- M Професионални дейности и научни изследвания

ТОП 5

Класация по ЛИКВИДНОСТ

Емисия	Сделки	Обем (лотове)	Оборот (лв.)
Софарма АД-София	630	257,699	1,001,989.24
Химимпорт АД-София	552	1,248,127	2,523,447.50
ТБ Централна кооперативна банка АД-София	392	597,367	979,990.17
Аванс Терафонд АДСИЦ-София	306	613,342	1,219,031.00
Градус АД-Стара Загора	185	91,627	155,615.21

ТОП 5

Борсови членове

Оборот (лв.)	Сделки
ТБ "Райфайзенбанк - България" АД	ИП "Карол" АД
12,947,132.77	3,045
ИП "Карол" АД	ИП "Елана Трейдинг" АД
7,644,113.08	2,058
ИП "Авал ИН" АД	ИП "БенчМарк Финанс" АД
6,155,695.21	729
ИП "Елана Трейдинг" АД	ИП "Първа Финансова Брокерска Къща" ЕООД
5,442,696.35	556
ИП "Капман" АД	ИП "Капман" АД
4,393,338.46	451

ТОП 30

Пазарна капитализация към 31 октомври 2018

Всички емисии акции на Основен пазар BSE

Емисия	Емитент	Номинал (лв.)	Размер (акции)	Цена 'затваря'	Капитализация (лв.)
7TH	Чайкафарма Висококачествените лекарства АД-София	1.00	72,200,000	8.2000	592,040,000.00
3JR	Софарма АД-София	1.00	134,797,899	3.7700	508,188,079.23
6C4	Химимпорт АД-София	1.00	239,646,267	2.0100	481,688,996.67
3CZ	ЧЕЗ Разпределение България АД-София	1.00	1,928,000	224.0000	431,872,000.00
GR6	Градус АД-Стара Загора	1.00	243,608,710	1.6800	409,262,632.80
5F4	ТБ Първа Инвестиционна Банка АД-София	1.00	110,000,000	3.5000	385,000,000.00
4EN	Еврохолд България АД-София	1.00	197,525,600	1.6150	319,003,844.00
5MH	М+С хидравлик АД-Казанлък	1.00	39,445,200	7.9000	311,617,080.00
5MB	Монбат АД-София	1.00	39,000,000	7.0500	274,950,000.00
OSP	Спиди АД-София	1.00	5,377,619	43.2000	232,313,140.80
SO5	Софарма трейдинг АД-София	1.00	32,905,009	6.8000	223,754,061.20
6AM	Алкомет АД-Шумен	1.00	17,952,959	12.2000	219,026,099.80
6AB	Албена АД-к.к. Албена	1.00	4,273,126	47.2000	201,691,547.20
5V2	Холдинг Варна АД-Варна	1.00	5,235,900	37.6000	196,869,840.00
4CF	ТБ Централна кооперативна банка АД-София	1.00	113,154,291	1.5650	177,086,465.42
6A6	Аванс Терафонд АДСИЦ-София	1.00	85,110,091	1.9400	165,113,576.54
3MZ	Свилоса АД-Свищов	1.00	31,754,944	4.8600	154,329,027.84
5SR	Стара планина Холд АД-София	1.00	21,000,000	6.5500	137,550,000.00
6S6	Софарма имоти АДСИЦ-София	1.00	20,953,944	6.5000	136,200,636.00
5BN	ТБ Българо-Американска Кредитна Банка АД-София	1.00	24,691,313	5.5000	135,802,221.50
ENH	Синтетика АД-София	1.00	3,000,000	42.0000	126,000,000.00
4ID	Индустириален Холдинг България АД-София	1.00	107,400,643	0.9750	104,715,626.93
1CZ	ЧЕЗ Електро България АД-София	10.00	5,000	20,600.0000	103,000,000.00
3NB	Неохим АД-Димитровград	1.00	2,654,358	38.6000	102,458,218.80
4KX	Корато-България АД-Стражица	1.00	13,168,614	7.0500	92,838,728.70
A00	БГ Агро АД-Варна	1.00	40,357,440	2.2600	91,207,814.40
4HE	Хидравлични елементи и системи АД-Ямбол	1.00	18,193,752	4.9200	89,513,259.84
4O1	Проучване и добив на нефт и газ АД-София	1.00	12,228,062	6.8000	83,150,821.60
T57	Трейс груп холд АД-София	1.00	24,200,000	3.2400	78,408,000.00
5CP	ТБ Тексим Банк АД-София	1.00	27,995,036	2.8000	78,386,100.80

Сегмент акции “Premium”

Емисия	Емитент	Номинал (лв.)	Размер (акции)	Цена ‘затваря‘	Капитализация (лв.)
3JR	Софарма АД-София	1.00	134,797,899	3.7700	508,188,079.23
4CF	ТБ Централна кооперативна банка АД-София	1.00	113,154,291	1.5650	177,086,465.42
4KX	Корадо-България АД-Стражица	1.00	13,168,614	7.0500	92,838,728.70
5F4	ТБ Първа Инвестиционна Банка АД-София	1.00	110,000,000	3.5000	385,000,000.00
5MB	Монбат АД-София	1.00	39,000,000	7.0500	274,950,000.00
6C4	Химимпорт АД-София	1.00	239,646,267	2.0100	481,688,996.67
SKK	Сирма Груп Холдинг АД-София	1.00	59,360,518	0.8560	50,812,603.41

Сегмент акции “Standard”

Емисия	Емитент	Номинал (лв.)	Размер (акции)	Цена ‘затваря‘	Капитализация (лв.)
94G	235 Холдингс АД-София	1.00	5,109,000	12.5000	63,862,500.00
A72	Агрива Груп Холдинг АД-Варна	1.00	6,800,000	9.6500	65,620,000.00
6AB	Албена АД-к.к. Албена	1.00	4,273,126	47.2000	201,691,547.20
6AM	Алкомет АД-Шумен	1.00	17,952,959	12.2000	219,026,099.80
A4L	Алтерко АД-София	1.00	15,000,000	1.9600	29,400,000.00
AOO	БГ Агро АД-Варна	1.00	40,357,440	2.2600	91,207,814.40
5BP	Билборд АД-София	1.00	15,000,000	0.3340	5,010,000.00
BSO	Българска фондова борса АД-София	1.00	6,582,860	5.8000	38,180,588.00
GR6	Градус АД-Стара Загора	1.00	243,608,710	1.6800	409,262,632.80
5DOV	Доверие Обединен Холдинг АД-София	1.00	18,736,099	1.6000	29,977,758.40
4EH	Еврохолд България АД-София	1.00	197,525,600	1.6150	319,003,844.00
0EA	Елана Агрокредит АД-София	1.00	36,629,925	1.1600	42,490,713.00
52E	Елхим Искра АД-Пазарджик	1.00	25,108,410	1.1100	27,870,335.10
57E	ЕМКА АД-Севлиево	1.00	21,699,726	2.7000	58,589,260.20
5EO	Етропал АД-Етрополе	1.00	5,000,000	5.4500	27,250,000.00
3ZL	Златни пясъци АД-Варна	1.00	6,493,577	2.0200	13,117,025.54
T43	Зърнени Храни България АД-София	1.00	195,660,287	0.2500	48,915,071.75
4I8	Индустриален Капитал Холдинг АД-София	1.00	15,707,470	2.5800	40,525,272.60
4ID	Индустриален Холдинг България АД-София	1.00	107,400,643	0.9750	104,715,626.93
5ODE	Кораборемонтен завод Одесос АД-Варна	1.00	586,642	85.0000	49,864,570.00
4L4	Лавена АД-Шумен	1.00	8,319,506	3.7000	30,782,172.20
5MH	М+С хидравлик АД-Казанлък	1.00	39,445,200	7.9000	311,617,080.00
3NB	Неохим АД-Димитровград	1.00	2,654,358	38.6000	102,458,218.80
5BR	Параходство Българско речно плаване АД-Русе	1.00	35,708,674	0.7000	24,996,071.80
5PET	Петрол АД-София	4.00	27,312,403	1.0000	27,312,403.00
4O1	Проучване и добив на нефт и газ АД-София	1.00	12,228,062	6.8000	83,150,821.60
3NJ	Св. Св. Константин и Елена Холдинг АД-Варна	1.00	2,309,561	20.0000	46,191,220.00
3MZ	Свилоса АД-Свищов	1.00	31,754,944	4.8600	154,329,027.84
6S4	Северкооп Гъмза Холдинг АД-София	2.00	5,347,798	3.9600	21,177,280.08
6S7	Синергон Холдинг АД-София	1.00	18,358,849	1.0400	19,093,202.96
EHN	Синтетика АД-София	1.00	3,000,000	42.0000	126,000,000.00
SO5	Софарма трейдинг АД-София	1.00	32,905,009	6.8000	223,754,061.20
6SOA	София Комерс-Заложни къщи АД-София	1.00	2,400,000	3.4000	8,160,000.00
6SOP	София Комерс-Заложни къщи АД-София	1.00	201,154	4.6000	925,308.40
OSP	Спиди АД-София	1.00	5,377,619	43.2000	232,313,140.80
5SR	Стара планина Холд АД-София	1.00	21,000,000	6.5500	137,550,000.00
5BN	ТБ Българо-Американска Кредитна Банка АД-София	1.00	24,691,313	5.5000	135,802,221.50
5CP	ТБ Тексим Банк АД-София	1.00	27,995,036	2.8000	78,386,100.80
3TV	Топливо АД-София	1.00	5,416,829	3.5000	18,958,901.50

Емисия	Емитент	Номинал (лв.)	Размер (акции)	Цена 'затваря'	Капитализация (лв.)
T57	Трейс груп холд АД-София	1.00	24,200,000	3.2400	78,408,000.00
4F6	Фазерлес АД-Силистра	1.00	515,000	25.4000	13,081,000.00
4F8	Формопласт АД-Кърджали	1.00	3,798,905	5.5000	20,893,977.50
4NE	Хидравлични елементи и системи АД-Ямбол	1.00	18,193,752	4.9200	89,513,259.84
4NI	Хидроизомат АД-София	1.00	2,989,440	1.3600	4,065,638.40
5V2	Холдинг Варна АД-Варна	1.00	5,235,900	37.6000	196,869,840.00
7TH	Чайкафарма Висококачествените лекарства АД-София	1.00	72,200,000	8.2000	592,040,000.00
1CZ	ЧЕЗ Електро България АД-София	10.00	5,000	20,600.0000	103,000,000.00
3CZ	ЧЕЗ Разпределение България АД-София	1.00	1,928,000	224.0000	431,872,000.00
4PX	Юрий Гагарин АД-Пловдив	1.00	1,003,904	20.8000	20,881,203.20

Сегмент за дружества със специална инвестиционна цел

Емисия	Емитент	Номинал (лв.)	Размер (акции)	Цена 'затваря'	Капитализация (лв.)
5AX	Актив Пропъртис АДСИЦ-Пловдив	9.00	2,192,011	4.8000	10,521,652.80
5BD	Булленд инвестмънтс АДСИЦ-София	1.00	15,008,125	1.0700	16,058,693.75
5BU	Фонд за недвижими имоти България АДСИЦ-София	1.00	20,150,000	1.9200	38,688,000.00
6A6	Аванс Терафонд АДСИЦ-София	1.00	85,110,091	1.9400	165,113,576.54
6F3	ФеърПлей Пропъртис АДСИЦ-София	1.00	33,145,400	0.4960	16,440,118.40
6S6	Софарма имоти АДСИЦ-София	1.00	20,953,944	6.5000	136,200,636.00
BPY	Браво Пропърти Фонд АДСИЦ-София	1.00	650,000	1.0300	669,500.00
E7P	Експат Бета АДСИЦ-София	1.00	5,143,190	0.9000	4,628,871.00



Сегмент акции "Premium"

Емисия	Емитент	Сделки	Обем (лотове)	Оборот (лв.)	Валута на търговия	Претеглени и коригирани			Цена 'затваря'	От дата
						Средна цена	Мин. цена	Макс. цена		
3JR	Софарма АД-София	630	257,699	1,001,989.24	BGN	3.8880	3.7601	4.0700	3.7700	31.10.2018
4CF	ТБ Централна кооперативна банка АД-София	392	597,367	979,990.17	BGN	1.6410	1.5428	1.7418	1.5650	31.10.2018
4KX	Корадо-България АД-Стражица	74	10,443	73,148.30	BGN	7.0050	6.7670	7.2500	7.0500	31.10.2018
5F4	ТБ Първа Инвестиционна Банка АД-София	112	56,260	202,666.15	BGN	3.6020	3.4736	3.8579	3.5000	31.10.2018
5MB	Монбат АД-София	98	13,283	96,538.25	BGN	7.2680	7.0500	7.8706	7.0500	31.10.2018
6C4	Химимпорт АД-София	552	1,248,127	2,523,447.50	BGN	2.0220	1.9796	2.1276	2.0100	31.10.2018
SKK	Сирма Груп Холдинг АД-София	159	391,556	330,544.35	BGN	0.8440	0.8346	0.8780	0.8560	31.10.2018

Сегмент акции "Standard"

Емисия	Емитент	Сделки	Обем (лотове)	Оборот (лв.)	Валута на търговия	Претеглени и коригирани			Цена 'затваря'	От дата
						Средна цена	Мин. цена	Макс. цена		
0EA	Елана Агрокредит АД-София	106	344,653	399,665.11	BGN	1.1600	1.1496	1.1800	1.1600	31.10.2018
0SP	Спиди АД-София	22	902	38,916.80	BGN	43.1450	42.1075	44.4035	43.2000	31.10.2018
1CZ	ЧЕЗ Електро България АД-София	1	1	20,600.00	BGN	20,600.0000	20,600.0000	20,600.0000	20,600.0000	08.10.2018
3CZ	ЧЕЗ Разпределение България АД-София	55	1,100	248,176.00	BGN	225.6150	219.4545	240.0000	224.0000	31.10.2018
3MZ	Свилоса АД-Свищов	60	10,566	50,094.92	BGN	4.7410	4.6057	4.9000	4.8600	31.10.2018
3NB	Неохим АД-Димитровград	22	883	33,830.20	BGN	38.3130	37.2642	39.8000	38.6000	30.10.2018
3NJ	Св. Св. Константин и Елена Холдинг АД-Варна	34	2,076	41,881.80	BGN	20.1740	19.3211	24.4000	20.0000	22.10.2018
3TV	Топливо АД-София	3	823	2,952.50	BGN	3.5870	3.5000	3.6000	3.5000	23.10.2018
3ZL	Златни пясъци АД-Варна	3	350	709.00	BGN	2.0260	2.0257	2.0257	2.0200	26.10.2018
4EH	Еврохолд България АД-София	87	181,695	293,688.22	BGN	1.6160	1.5929	1.6396	1.6150	31.10.2018
4F6	Фазерлес АД-Сиалистра	39	24,770	520,636.00	BGN	21.0190	19.9116	26.2785	25.4000	30.10.2018
4F8	Формопласт АД-Кърджали	2	120	660.00	BGN	5.5000	5.5000	5.5000	5.5000	31.10.2018
4HE	Хидравлични елементи и системи АД-Ямбол	53	44,407	212,687.28	BGN	4.7900	4.7400	5.0694	4.9200	29.10.2018
4HI	Хидроизомат АД-София	1	20	27.20	BGN	1.3600	1.3600	1.3600	1.3600	05.10.2018
4I8	Индустриален Капитал Холдинг АД-София	18	6,362	16,770.80	BGN	2.6360	2.5800	2.7000	2.5800	30.10.2018
4ID	Индустриален Холдинг България АД-София	143	230,554	225,464.31	BGN	0.9780	0.9514	0.9892	0.9750	31.10.2018
4L4	Лавена АД-Шумен	11	1,420	5,607.00	BGN	3.9490	3.7000	4.0120	3.7000	25.10.2018
4O1	Проучване и добив на нефт и газ АД-София	12	22,182	156,963.55	BGN	7.0760	6.8000	7.1500	6.8000	31.10.2018
4PX	Юрий Гагарин АД-Пловдив	6	137	2,942.00	BGN	21.4740	20.8000	22.2000	20.8000	31.10.2018
52E	Елхим Искра АД-Пазарджик	17	392,329	462,237.70	BGN	1.1780	1.0884	1.1799	1.1100	30.10.2018
57E	ЕМКА АД-Севлиево	20	7,259	19,277.20	BGN	2.6560	2.5917	2.7800	2.7000	31.10.2018
5BN	ТБ България-Американска Кредитна Банка АД-София	1	50	275.00	BGN	5.5000	5.5000	5.5000	5.5000	15.10.2018
5BP	Билборд АД-София	7	2,570	850.98	BGN	0.3310	0.3282	0.3404	0.3340	30.10.2018
5BR	Параходство Българско речно плаване АД-Русе	16	31,837	21,961.97	BGN	0.6900	0.6350	0.7500	0.7000	25.10.2018
5CP	ТБ Тексим Банк АД-София	3	300	834.00	BGN	2.7800	2.7700	2.8000	2.8000	30.10.2018
5DOV	Доверие Обединен Холдинг АД-София	86	56,463	91,542.37	BGN	1.6210	1.5700	1.6780	1.6000	31.10.2018
5EO	Етропал АД-Етрополе	11	552	1,759.99	BGN	3.1880	3.1060	5.1125	5.4500	31.10.2018
5MH	М+С хидравлик АД-Казанлък	57	29,148	227,357.90	BGN	7.8000	7.7394	8.0000	7.9000	31.10.2018
5ODE	Кораборемонтен завод Одесос АД-Варна	11	117	9,739.50	BGN	83.2440	80.5375	87.0000	85.0000	30.10.2018
5PET	Петрол АД-София	6	1,001	933.55	BGN	0.9330	0.8300	1.0000	1.0000	29.10.2018
5SR	Стара планина Холд АД-София	54	10,148	67,241.55	BGN	6.6260	6.3000	6.8688	6.5500	31.10.2018
5V2	Холдинг Варна АД-Варна	38	1,471	55,026.80	BGN	37.1010	36.4190	37.4900	37.6000	31.10.2018
6AB	Албена АД-к.к. Албена	59	591	28,607.50	BGN	48.4050	47.0381	51.1364	47.2000	31.10.2018
6AM	Алкомет АД-Шумен	23	3,817	48,776.50	BGN	12.7790	12.2000	13.5000	12.2000	31.10.2018
6S4	Северкооп Гъмза Холдинг АД-София	57	43,002	165,159.34	BGN	3.8410	3.5593	3.8522	3.9600	30.10.2018
6S7	Синергон Холдинг АД-София	27	15,608	16,507.59	BGN	1.0580	1.0337	1.1200	1.0400	31.10.2018
6SOA	София Комерс-Заложни къщи АД-София	14	3,912	13,368.68	BGN	3.4170	3.4000	3.4800	3.4000	30.10.2018
6SOP	София Комерс-Заложни къщи АД-София	9	4,160	19,180.40	BGN	4.6110	4.6000	4.6400	4.6000	26.10.2018

Емисия	Емитент	Сделки	Обем (лотове)	Оборот (лв.)	Валута на търговия	Претеглени и коригирани			Цена 'затваря'	От дата
						Средна цена	Мин. цена	Макс. цена		
7TH	Чайкафарма Висококачествените лекарства АД-София	30	4,810	39,353.00	BGN	8.1820	8.1000	8.2500	8.2000	31.10.2018
94G	235 Холдингс АД-София	3	238,470	2,980,875.00	BGN	12.5000	12.5000	12.5000	12.5000	12.10.2018
A4L	Алтерко АД-София	6	1,440	2,863.50	BGN	1.9890	1.9600	2.0000	1.9600	25.10.2018
A72	Агрива Груп Холдингс АД-Варна	35	12,695	135,450.00	BGN	10.6700	9.6500	10.9000	9.6500	26.10.2018
BSO	Българска фондова борса АД-София	68	29,564	173,079.85	BGN	5.8540	5.6758	6.0000	5.8000	31.10.2018
EHN	Синтетика АД-София	7	7,069	295,507.20	BGN	41.8030	41.8003	42.0000	42.0000	31.10.2018
GR6	Градус АД-Стара Загора	185	91,627	155,615.21	BGN	1.6980	1.6438	1.7687	1.6800	31.10.2018
SO5	Софарма трейдинг АД-София	106	28,126	193,650.65	BGN	6.8850	6.7000	7.1000	6.8000	31.10.2018
T43	Зърнени Храни България АД-София	66	199,411	54,705.44	BGN	0.2740	0.2517	0.3020	0.2500	30.10.2018
T57	Трейс груп холд АД-София	67	17,124	55,862.22	BGN	3.2620	3.1615	3.5200	3.2400	31.10.2018

Сегмент за дружества със специална инвестиционна цел

Емисия	Емитент	Сделки	Обем (лотове)	Оборот (лв.)	Валута на търговия	Претеглени и коригирани			Цена 'затваря'	От дата
						Средна цена	Мин. цена	Макс. цена		
5AX	Актив Пропъртис АДСИЦ-Пловдив	34	212,247	1,007,653.30	BGN	4.7480	4.4610	4.9800	4.8000	31.10.2018
5BD	Булленд инвестмънтс АДСИЦ-София	8	357,688	379,123.68	BGN	1.0600	1.0000	1.0644	1.0700	31.10.2018
5BU	Фонд за недвижими имоти България АДСИЦ-София	91	478,303	920,228.30	BGN	1.9240	1.8900	1.9500	1.9200	31.10.2018
6A6	Аванс Терафонд АДСИЦ-София	306	613,342	1,219,031.00	BGN	1.9880	1.9483	2.0500	1.9400	31.10.2018
6F3	ФейрПлей Пропъртис АДСИЦ-София	8	5,418	2,651.28	BGN	0.4890	0.4821	0.5500	0.4960	30.10.2018
6S6	Софарма имоти АДСИЦ-София	54	16,496	107,176.40	BGN	6.4970	6.4500	6.6000	6.5000	31.10.2018
E7P	Експлат Бета АДСИЦ-София	33	37,778	24,918.66	BGN	0.6600	0.6285	0.8950	0.9000	23.10.2018

Сегмент за облигации

Емисия	Емитент	Сделки	Обем (лотове)	Оборот (лв.)	Валута на търговия	Чисти цени (% от номинала)			Цена 'затваря'	От дата
						Средна цена	Мин. цена	Макс. цена		
ODC1	Делта кредит АДСИЦ-София	2	1,020	1,037,884.68	BGN	100.0000	100.0000	100.0000	1,017.5340	16.10.2018
0EA2	Елана Агрокредит АД-София	9	179	280,204.14	EUR	100.0100	100.0010	100.2000	800.6390	22.10.2018
0FDB	Финанс Директ АД-София	3	50	48,980.38	EUR	100.1000	100.0000	100.2000	501.4180	17.10.2018
4CFB	ТБ Централна кооперативна банка АД-София	1	5	10,372.49	EUR	103.0000	103.0000	103.0000	1,060.6740	15.10.2018
5BNF	ТБ Българо-Американска Кредитна Банка АД-София	1	11	6,901.04	EUR	100.0000	100.0030	100.0030	320.7680	15.10.2018
5MBA	Монбат АД-София	2	15	29,557.16	EUR	100.0000	100.0010	100.0010	1,007.9000	22.10.2018
8AVA	Астерион България АД-София	1	1	1,226.07	EUR	100.0000	100.0000	100.0000	626.8810	12.10.2018
S28H	Старком холдинг АД-Етрополе	1	3	3,000.00	BGN	100.0000	100.0000	100.0000	1,000.0000	11.10.2018

Сегмент за компенсаторни инструменти

Емисия	Емитент	Сделки	Обем (лотове)	Оборот (лв.)	Валута на търговия	Претеглени цени			Цена 'затваря'	От дата
						Средна цена	Мин. цена	Макс. цена		
BLKB	Жилищни компенсаторни записи, издадени по ЗОСОИ	6	74,071	22,255.30	BGN	0.3000	0.3000	0.3200	0.3200	29.10.2018
BLKC	Поименни компенсаторни бонове, издадени по ЗСПЗ и ЗВСВГЗГФ	114	210,462	172,254.79	BGN	0.8180	0.7925	0.8433	0.8200	31.10.2018
BLKD	Компенсаторни записи, издадени по ЗОСОИ	41	678,797	211,715.11	BGN	0.3120	0.2967	0.3230	0.3000	30.10.2018

Сегмент за борсово търгувани продукти

Емисия	Емитент	Сделки	Обем (лотове)	Оборот (лв.)	Валута на търговия	Претеглени цени			Цена 'затваря'	От дата
						Средна цена	Мин. цена	Макс. цена		
6F3N	ФеърПлей Пропъртис АДСИЦ-София	1	1,660	1.66	BGN	0.0010	0.0010	0.0010	0.0010	02.10.2018
BGX	БТФ Expat Bulgaria SOFIX UCITS ETF	32	76,569	81,572.37	BGN	1.0650	1.0552	1.1400	1.0650	31.10.2018
CZX	БТФ Expat Czech PX UCITS ETF	3	4,100	7,443.50	EUR	0.9280	0.9270	0.9960	0.9600	31.10.2018
ECDC	БТФ Expat Croatia CROBEX UCITS ETF	5	2,652	4,485.19	EUR	0.8650	0.8610	0.8970	0.8930	31.10.2018
ESNB	БТФ Expat Serbia BELEX15 UCITS ETF	2	125	223.55	EUR	0.9140	0.8920	0.9200	0.9200	31.10.2018
GRX	БТФ Expat Greece ASE UCITS ETF	4	484	711.99	EUR	0.7520	0.7400	0.8240	0.7700	31.10.2018
HUBE	БТФ Expat Hungary BUX UCITS ETF	2	120	195.78	EUR	0.8340	0.8310	0.8500	0.8500	31.10.2018
MKK1	БТФ Expat Macedonia MBI10 UCITS ETF	3	300	642.31	EUR	1.0950	1.0850	1.1630	1.1630	31.10.2018
PLX	БТФ Expat Poland WIG20 UCITS ETF	1	18	31.23	EUR	0.8870	0.8870	0.8870	0.8870	02.10.2018
ROX	БТФ Expat Romania BET UCITS ETF	13	27,061	52,352.31	EUR	0.9890	0.9450	1.0050	0.9980	31.10.2018
SK9A	БТФ Expat Slovakia SAX UCITS ETF	3	4,060	7,038.25	EUR	0.8860	0.8860	0.9200	0.9200	31.10.2018
SLQX	БТФ Expat Slovenia SBI TOP UCITS ETF	2	2,020	3,515.64	EUR	0.8900	0.8890	0.9760	0.8890	24.10.2018

Сегмент за държавни ценни книжа

Емисия	Емитент	Сделки	Обем (лотове)	Оборот (лв.)	Валута на търговия	Чисти цени (% от номинала)			От дата	
						Средна цена	Мин. цена	Макс. цена		
BLKL	Министерство на финансите	1	3,000	3,094,635.00	BGN	102.8200	102.8200	102.8200	1,031.5450	05.10.2018
BLKM	Министерство на финансите	1	3,000	3,315,765.00	BGN	109.3200	109.3200	109.3200	1,105.2550	05.10.2018
BLKW	Министерство на финансите	1	378	1,003,649.69	EUR	135.5000	135.5040	135.5040	1,357.5610	11.10.2018

Сегмент за права (няма сделки през текущия период)

Сегмент за първично публично предлагане (няма сделки през текущия период)

Сегмент за приватизация (няма сделки през текущия период)

Обобщена статистика за търговията на регулиран пазар с емисиите, включени в индексите

Индекс	Обем		Оборот		Сделки	
	Общо лотове	% от целия обем	Общо (лв.)	% от целия оборот	Общ брой	% от всички сделки
SOFIX	4,240,767	66.22%	8,401,884.25	50.99%	2,808	65.03%
BGBX 40	5,359,159	83.69%	10,690,032.95	64.87%	3,849	89.14%
BG REIT	1,462,438	22.84%	2,720,399.98	16.51%	411	9.52%
BG TR30	4,702,913	73.44%	10,267,590.99	62.31%	3,593	83.21%
CGIX *	1,530,171	23.90%	2,874,847.71	17.45%	1,544	35.76%

Капитализация на емисиите от индексите

Индекс	Общо	% от общата капитализация
SOFIX	3,369,158,745.47	44.46%
BGBX 40	6,191,779,396.79	81.71%
BG REIT	438,040,204.37	5.78%
BG TR30	4,994,485,419.70	65.91%
CGIX *	1,291,483,362.99	17.04%

* CGIX е индекс на Националната комисия по корпоративно управление, който само се изчислява и разпространява от БФБ АД, считано от 19 септември 2011 год.



Динамика на емисиите от SOFIX

Емитент	Мин. цена	Макс. цена	Обем (акции)	Сделки	Оборот (лв.)
Аванс Терафонд АДСИЦ	1.9400	2.0500	613,342	306	1,219,031.00
Албена АД	47.0000	53.0000	591	59	28,607.50
Еврохолд България АД	1.5500	1.6400	181,695	87	293,688.22
Елана Агрокредит АД	1.1400	1.1800	344,653	106	399,665.11
Монбат АД	7.0000	7.9000	13,283	98	96,538.25
М+С хидравлик АД	7.7000	8.0000	29,148	57	227,357.90
Сирма Груп Холдинг АД	0.8300	0.8780	391,556	159	330,544.35
Софарма АД	3.7100	4.0800	257,699	630	1,001,989.24
Стара планина Холд АД	6.3000	6.9000	10,148	54	67,241.55
ТБ Първа Инвестиционна Банка АД	3.4500	3.9000	56,260	112	202,666.15
ТБ Централна кооперативна банка АД	1.5150	1.7700	597,367	392	979,990.17
Трейс груп холд АД	3.1600	3.5800	17,124	67	55,862.22
Фонд за недвижими имоти България АДСИЦ	1.8900	1.9500	478,303	91	920,228.30
Химимпорт АД	1.9600	2.1400	1,248,127	552	2,523,447.50
Холдинг Варна АД	36.6000	37.8000	1,471	38	55,026.80

Динамика на емисиите от BGVX 40

Емитент	Мин. цена	Макс. цена	Обем (акции)	Сделки	Оборот (лв.)
Агрия Груп Холдинг АД	9.6500	10.9000	12,695	35	135,450.00
Аванс Терафонд АДСИЦ	1.9400	2.0500	613,342	306	1,219,031.00
Албена АД	47.0000	53.0000	591	59	28,607.50
Алкомет АД	12.2000	13.5000	3,817	23	48,776.50
Алтерко АД	1.9600	2.0000	1,440	6	2,863.50
Билборд АД	0.3200	0.3460	2,570	7	850.98
Българска фондова борса АД	5.6500	6.0500	29,564	68	173,079.85
Доверие Обединен Холдинг АД	1.5550	1.6900	56,463	86	91,542.37
Еврохолд България АД	1.5500	1.6400	181,695	87	293,688.22
Елана Агрокредит АД	1.1400	1.1800	344,653	106	399,665.11
Елхим Искра АД	1.0800	1.1800	392,329	17	462,237.70
ЕМКА АД	2.5800	2.7800	7,259	20	19,277.20
Зърнени Храни България АД	0.2500	0.3100	199,411	66	54,705.44
Индустиален Капитал Холдинг АД	2.5800	2.7000	6,362	18	16,770.80
Индустиален Холдинг България АД	0.9400	1.0000	230,554	143	225,464.31
Корадо-България АД	6.7000	7.3000	10,443	74	73,148.30
Лавена АД	3.7000	4.0600	1,420	11	5,607.00
Монбат АД	7.0000	7.9000	13,283	98	96,538.25
М+С хидравлик АД	7.7000	8.0000	29,148	57	227,357.90
Неохим АД	37.0000	39.8000	883	22	33,830.20
Параходство Българско речно плаване АД	0.6350	0.7500	31,837	16	21,961.97
Свилоза АД	4.6000	4.9400	10,566	60	50,094.92
Синергон Холдинг АД	1.0300	1.1200	15,608	27	16,507.59
Сирма Груп Холдинг АД	0.8300	0.8780	391,556	159	330,544.35
Софарма АД	3.7100	4.0800	257,699	630	1,001,989.24
Софарма имоти АДСИЦ	6.4500	6.6000	16,496	54	107,176.40
Софарма трейдинг АД	6.7000	7.1000	28,126	106	193,650.65
София Комерс-Заложни къщи АД	3.4000	3.5000	3,912	14	13,368.68
Спиди АД	42.0000	44.6000	902	22	38,916.80
Стара планина Холд АД	6.3000	6.9000	10,148	54	67,241.55
ТБ Първа Инвестиционна Банка АД	3.4500	3.9000	56,260	112	202,666.15
ТБ Централна кооперативна банка АД	1.5150	1.7700	597,367	392	979,990.17
Трейс груп холд АД	3.1600	3.5800	17,124	67	55,862.22
ФерПлей Пропъртис АДСИЦ	0.4640	0.5500	5,418	8	2,651.28
Фонд за недвижими имоти България АДСИЦ	1.8900	1.9500	478,303	91	920,228.30
Хидравлични елементи и системи АД	4.7000	5.1000	44,407	53	212,687.28
Химимпорт АД	1.9600	2.1400	1,248,127	552	2,523,447.50
Холдинг Варна АД	36.6000	37.8000	1,471	38	55,026.80
Чайкафарма Висококачествените лекарства АД	8.1000	8.2500	4,810	30	39,353.00
ЧЕЗ Разпределение България АД	218.0000	248.0000	1,100	55	248,176.00



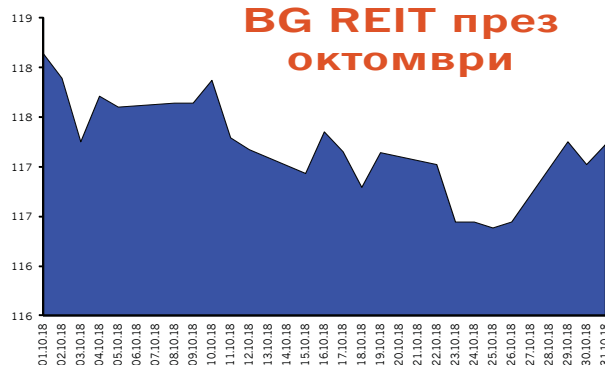
Динамика на емисиите от BG REIT

Емитент	Мин. цена	Макс. цена	Обем (акции)	Сделки	Оборот (лв.)
Аванс Терафонд АДСИЦ	1.9400	2.0500	613,342	306	1,219,031.00
Болкан енд Сий Пропъртис АДСИЦ	15.6000	15.7000	12,800	3	200,955.00
Булменд инвестмънтс АДСИЦ	1.0000	1.0700	357,688	8	379,123.68
Рой Пропърти Фънд АДСИЦ	4.4000	4.4000	100	1	440.00
Супер Боровец Пропърти Фонд АДСИЦ	1.9200	1.9200	200	1	384.00
Фонд за недвижими имоти България АДСИЦ	1.8900	1.9500	478,303	91	920,228.30
ЦКБ Риъл Истейт Фонд АДСИЦ	47.6000	47.6000	5	1	238.00

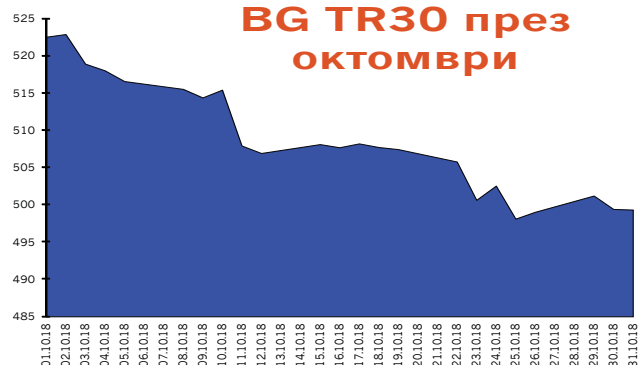
Динамика на емисиите от BG TR30

Емитент	Мин. цена	Макс. цена	Обем (акции)	Сделки	Оборот (лв.)
Агрив Груп Холдинг АД	9.6500	10.9000	12,695	35	135,450.00
Аванс Терафонд АДСИЦ	1.9400	2.0500	613,342	306	1,219,031.00
Албена АД	47.0000	53.0000	591	59	28,607.50
Българска фондова борса АД	5.6500	6.0500	29,564	68	173,079.85
Доверие Обединен Холдинг АД	1.5550	1.6900	56,463	86	91,542.37
Еврохолд България АД	1.5500	1.6400	181,695	87	293,688.22
Елана Агрокредит АД	1.1400	1.1800	344,653	106	399,665.11
Индуриален Капитал Холдинг АД	2.5800	2.7000	6,362	18	16,770.80
Индуриален Холдинг България АД	0.9400	1.0000	230,554	143	225,464.31
Корадо-България АД	6.7000	7.3000	10,443	74	73,148.30
М+С хидравлик АД	7.7000	8.0000	29,148	57	227,357.90
Монбат АД	7.0000	7.9000	13,283	98	96,538.25
Неохим АД	37.0000	39.8000	883	22	33,830.20
Св. Св. Константин и Елена Холдинг АД	18.2000	24.4000	2,076	34	41,881.80
Синергон Холдинг АД	1.0300	1.1200	15,608	27	16,507.59
Синтетика АД	41.8000	42.0000	7,069	7	295,507.20
Сирма Груп Холдинг АД	0.8300	0.8780	391,556	159	330,544.35
Софарма АД	3.7100	4.0800	257,699	630	1,001,989.24
Софарма имоти АДСИЦ	6.4500	6.6000	16,496	54	107,176.40
Софарма трейдинг АД	6.7000	7.1000	28,126	106	193,650.65
Стара планина Холд АД	6.3000	6.9000	10,148	54	67,241.55
ТБ Първа Инвестиционна Банка АД	3.4500	3.9000	56,260	112	202,666.15
ТБ Тексим Банк АД	2.7400	2.8000	300	3	834.00
ТБ Централна кооперативна банка АД	1.5150	1.7700	597,367	392	979,990.17
Трейс груп холд АД	3.1600	3.5800	17,124	67	55,862.22
Фонд за недвижими имоти България АДСИЦ	1.8900	1.9500	478,303	91	920,228.30
Хидравлични елементи и системи АД	4.7000	5.1000	44,407	53	212,687.28
Химимпорт АД	1.9600	2.1400	1,248,127	552	2,523,447.50
Холдинг Варна АД	36.6000	37.8000	1,471	38	55,026.80
ЧЕЗ Разпределение България АД	218.0000	248.0000	1,100	55	248,176.00

Динамика на BG REIT през октомври



Динамика на BG TR30 през октомври



Индекс на компаниите с добро корпоративно управление CGIX

Динамика на емисиите от CGIX

Емитент	Мин. цена	Макс. цена	Обем (акции)	Сделки	Оборот (лв.)
Българска фондова борса АД	5.6500	6.0500	29,564	68	173,079.85
Индустриален Холдинг България АД	0.9400	1.0000	230,554	143	225,464.31
Монбат АД	7.0000	7.9000	13,283	98	96,538.25
Сирма Груп Холдинг АД	0.8300	0.8780	391,556	159	330,544.35
Софарма АД	3.7100	4.0800	257,699	630	1,001,989.24
Стара планина Холд АД	6.3000	6.9000	10,148	54	67,241.55
ТБ Централна кооперативна банка АД	1.5150	1.7700	597,367	392	979,990.17



CGIX е индекс, включващ седемте компании с най-добро корпоративно управление, допуснати до търговия на Борсата, като въпросните дружества се определят от Националната комисия по корпоративно управление.

Началната дата на изчисляване на CGIX е 19 септември 2011 год.

CGIX се изчислява и разпространява от Българска фондова борса АД.

Правилата за изчисляване на Индекса на компаниите с добро корпоративно управление CGIX са достъпни на http://download.bse-sofia.bg/others/CGIX_Index_Rules_BG.pdf

Сегмент акции "Premium" * (на база неконсолидирани отчети**)

Код	Емитент	P / E	P / S	P / B	P / EBIT	ROA	EBIT / Total Asts	ROE	EBIT / Equity	Current ratio	Debt / Equity	Assets / Turnover
4KX	Корадо-България АД-Стражица	13.88	2.08	4.16		0.23	0.28	0.32	0.39	3.54	0.20	1.53
5MB	Монбат АД-София	25.17	0.79	1.74	23.93	0.04	0.04	0.07	0.07	1.85	0.85	1.19
SKK	Сирма Груп Холдинг АД-София	25.28	7.36	0.72	19.01	0.03	0.03	0.03	0.04	3.00	0.16	0.09
3JR	Софарма АД-София	13.38	2.20	0.97	10.13	0.06	0.08	0.07	0.10	1.98	0.17	0.36
5F4	ТБ Първа Инвестиционна Банка АД-София	4.34	1.01	0.44		0.01		0.10				0.04
4CF	ТБ Централна кооперативна банка АД-София	5.98	0.97	0.38		0.01		0.06				0.03
6C4	Химимпорт АД-София	10.90	199.18	0.38		0.03				4.07	0.11	0.04

Сегмент акции "Premium" * (на база консолидирани отчети**)

Код	Емитент	P / E	P / S	P / B	P / EBIT	ROA	EBIT / Total Asts	ROE	EBIT / Equity	Current ratio	Debt / Equity	Assets / Turnover
4KX	Корадо-България АД-Стражица											
5MB	Монбат АД-София	15.17	0.92	1.18	7.49	0.05	0.09	0.09	0.17	1.86	0.73	0.75
SKK	Сирма Груп Холдинг АД-София	9.20	0.86	0.59	3.62	0.04	0.11	0.07	0.17	1.32	0.17	0.45
3JR	Софарма АД-София	14.70	0.42	1.00	6.05	0.03	0.08	0.07	0.17	1.29	0.58	1.17
5F4	ТБ Първа Инвестиционна Банка АД-София	4.18	0.95	0.41		0.01		0.10				0.05
4CF	ТБ Централна кооперативна банка АД-София	4.69	0.84	0.40		0.01		0.09				0.04
6C4	Химимпорт АД-София	6.74	1.12	0.34		0.01				1.23	2.03	1.26

Сегмент акции "Standard" * (на база неконсолидирани отчети**)

Код	Емитент	P / E	P / S	P / B	P / EBIT	ROA	EBIT / Total Asts	ROE	EBIT / Equity	Current ratio	Debt / Equity	Assets / Turnover
94G	235 Холдингс АД-София									13.00		
A72	Агрива Груп Холдинг АД-Варна	13.50	100.49	1.34		0.04		0.10		0.75	1.15	0.07
6AB	Албена АД-к.к. Албена	43.78	2.13	0.45	9.66	0.01	0.04	0.01	0.05	0.29	0.15	0.16
6AM	Алкомет АД-Шумен	15.73	0.58	1.22	7.38	0.05	0.10	0.08	0.17	1.33	0.77	1.26
A4L	Алтерко АД-София	60.62	64.62	1.72		0.02		0.03		0.45	0.22	0.02
A00	БГ Агро АД-Варна		230.91	1.73						8.05		0.01
5BP	Билборд АД-София	10.94	0.59	0.23	2.90	0.02	0.06	0.02	0.08	2.81	0.28	0.28
BSO	Българска фондова борса АД-София	63.88	36.99	3.46	12797.96	0.05		0.06		4.57	0.01	0.09
GR6	Градус АД-Стара Загора											
5DOV	Доверие Обединен Холдинг АД-София		168.41	0.89						28.62	0.81	0.02
4EN	Еврохолд България АД-София		1110.89	0.97						0.23	0.74	0.01
0EA	Елана Агрокредит АД-София	18.01	50.62	1.03		0.03		0.07		8.64	0.67	0.01
52E	Елхим Искра АД-Пазарджик	69.68	0.72	0.88		0.01	0.06	0.01	0.07	8.43	0.02	1.11
57E	ЕМКА АД-Севлиево	16.75	0.55	1.50	8.50	0.08	0.15	0.09	0.18	6.11	0.02	2.38
5EO	Етропал АД-Етрополе	730.36	2.89	4.76	31.37		0.07	0.01	0.15	1.11	0.64	0.72
3ZL	Златни пясъци АД-Варна		1.13	0.12						4.60	0.03	0.11
T43	Зърнени Храни България АД-София	11.27	41.45	0.18		0.01		0.02		1.88	0.02	
4I8	Индустриален Капитал Холдинг АД-София	17.58	8024.81	1.58		0.09		0.09		6.58		0.13
4ID	Индустриален Холдинг България АД-София	6.92	44702.69	0.44		0.05		0.06		0.42	0.08	0.06
5ODE	Кораборемонтен завод Одесос АД-Варна		1.71	0.78	24.40		0.03		0.03	2.05		0.41
4L4	Лавена АД-Шумен	11.71	0.53	2.05	4.05	0.03	0.08	0.05	0.16	5.09	0.46	0.63
5MH	М+С хидравлик АД-Казанлък	19.36	2.58	4.08	12.06	0.18	0.29	0.22	0.35	3.28		1.34
3NB	Неохим АД-Димитровград		0.44	0.89	14.63		0.04		0.06	2.35	0.10	1.50
5BR	Параходство Българско речно плаване АД-Русе	20.69	2.15	0.34		0.01		0.02		0.85	0.03	0.13
5PET	Петрол АД-София	10.66	0.10	1.25	10.11	0.04	0.04	0.21	0.22	1.52	1.82	4.66
4O1	Проучване и добив на нефт и газ АД-София	23.90	3.56	0.85	10.87	0.03	0.06	0.04	0.08	2.61	0.04	0.19

* При изчисленията се използва последна средно-претеглена цена към края на месеца

** Данните са от финансовите отчети за последните 12 месеца

Методологията за изчисляване на финансови коефициенти е достъпна на <http://download.bse-sofia.bg/pdf/methodology.pdf>

Код	Емитент	P / E	P / S	P / B	P / EBIT	ROA	EBIT / Total Asts	ROE	EBIT / Equity	Current ratio	Debt / Equity	Assets / Turnover
3NJ	Св. Св. Константин и Елена Холдинг АД- Варна	6.10	3.57	0.99	5.46	0.12	0.13	0.18	0.20	0.83	0.04	0.20
3MZ	Свилоза АД-Свищов		87.09	3.21						4.47		0.04
6S4	Северкооп Гъмза Холдинг АД-София	16.35	332.27	0.97			0.05	0.06		1.26		0.08
6S7	Синергон Холдинг АД-София		41.69	0.14						34.26	0.16	0.01
EHN	Синтетика АД-София	50.98	3918.78	7.50		0.11		0.16		3.81	0.42	
S05	Софарма трейдинг АД-София	16.44	0.32	3.12	11.84	0.04	0.06	0.19	0.26	1.10	2.11	2.10
6SOA	София Комерс-Заложни къщи АД-София	8.54	1.36	0.74	7.40	0.08	0.09	0.08	0.10	7.75	0.02	0.51
OSP	Спида АД-София	21.00	2.03	4.71	11.27	0.13	0.24	0.23	0.42	1.06	0.37	1.32
5SR	Стара планина Холд АД-София	23.46	1617.40	3.48				0.15		3.04		0.16
5BN	ТБ Българо-Американска Кредитна Банка АД-София	13.88	3.37	0.77		0.01		0.06				0.03
5CP	ТБ Тексим Банк АД-София	156.03	5.52	2.16				0.01				0.06
3TV	Топливо АД-София		0.11	0.17						1.86	0.45	0.95
T57	Трейс груп холд АД-София	6.74	0.40	0.73	9.71	0.06	0.04	0.12	0.08	1.60	0.20	1.09
4F6	Фазерлес АД-Силистра		1.04	0.59			0.04		0.04	20.94	0.02	0.53
4F8	Формопласт АД-Кърджали		13.59	8.32				0.01	0.01	2.02		0.35
4HE	Хидравлични елементи и системи АД- Ямбол	20.64	1.56	2.55		0.10	0.19	0.13	0.24	2.44		1.35
4HI	Хидроизомат АД-София	162.63	3.56	0.79	21.86			0.03	0.04	2.41	0.02	0.16
5V2	Холдинг Варна АД-Варна			1.25						2.76	0.38	
7TH	Чайкафарма Висококачествените лекарства АД-София	53.51	16.14	6.61		0.10	0.15	0.12	0.18	4.89	0.12	0.35
1CZ	ЧЕЗ Електро България АД-София	17.28	0.12	0.80		0.02	0.02	0.05	0.05	2.19	0.07	2.96
3CZ	ЧЕЗ Разпределение България АД-София	21.99	1.08	0.70	4.65	0.02	0.10			0.97	0.20	0.45
4PX	Юрий Гагарин АД-Пловдив	4.13	0.18	0.25	1.59	0.04	0.11	0.06	0.16	2.15	0.17	1.02

Сегмент акции "Standard" * (на база консолидирани отчети**)

Код	Емитент	P / E	P / S	P / B	P / EBIT	ROA	EBIT / Total Asts	ROE	EBIT / Equity	Current ratio	Debt / Equity	Assets / Turnover
A72	Агрива Груп Холдинг АД-Варна	4.75	0.31	0.61	2.57	0.05	0.09	0.13	0.25	1.15	1.54	0.76
6AB	Албена АД-к.к. Албена	131.61	1.61	0.45	7.49		0.04		0.06	0.39	0.22	0.20
6AM	Алкомет АД-Шумен	15.21	0.58	1.26	7.07	0.05	0.11	0.08	0.18	1.48	0.60	1.33
A4L	Алтерко АД-София	12.84	0.73	1.14	8.63	0.06	0.09	0.09	0.14	1.46	0.23	1.07
A00	БГ Агро АД-Варна	19.92	0.97	1.32	11.69	0.04	0.07	0.07	0.12	1.31	0.44	0.89
5BP	Билборд АД-София	13.99	0.14	0.23	1.16	0.01	0.08	0.02	0.20	0.91	0.83	0.70
BSO	Българска фондова борса АД-София	17.61	7.92	3.19	21.74	0.05	0.04	0.20	0.16	1.09	0.01	0.11
5DOV	Доверие Обединен Холдинг АД-София		0.22	0.47	10.68		0.01		0.04	1.44	0.93	0.68
4EH	Еврохолд България АД-София	15.96	0.25	1.82	7.76	0.01	0.03	0.12	0.25	1.15	2.11	0.91
57E	ЕМКА АД-Севлиево	3.97	0.19	0.81	3.06					4.34	0.53	
5EO	Етропал АД-Етрополе	387.31	3.10	4.65	28.59	0.01	0.07	0.01	0.16	1.15	0.65	0.67
3ZL	Златни пясъци АД-Варна		0.55	0.14	10.29		0.01		0.01	5.87	0.01	0.23
T43	Зърнени Храни България АД-София	62.18	0.50	0.19	3.99		0.02		0.05	1.79	0.22	0.20
4I8	Индустриален Капитал Холдинг АД-София	9.72	0.17	0.85	1.20	0.03	0.21	0.09	0.73	3.67	0.05	1.50
4ID	Индустриален Холдинг България АД-София	8.86	0.80	0.33	2.70	0.02	0.07	0.03	0.11	1.17	0.22	0.25
5ODE	Кораборемонтен завод Одесос АД-Варна	16.89	1.70	0.79	12.97	0.04	0.05	0.05	0.06	3.53	0.14	0.38
4L4	Лавена АД-Шумен	0.87	0.07	0.08	0.39	0.05	0.11	0.10	0.23	3.94	0.48	0.67
5MH	М+С хидравлик АД-Казанлък	19.65	2.56	4.08	12.03	0.18	0.29	0.23	0.37	3.28		1.38
3NB	Неохим АД-Димитровград		0.43	0.89	13.34		0.05		0.07	2.36	0.10	1.51
5BR	Параходство Българско речно плаване АД-Русе		1.37	0.31						1.24	0.02	0.19
5PET	Петрол АД-София	0.74	0.10	1.30	146.68	0.58				1.25	1.93	4.51

* При изчисленията се използва последна средно-претеглена цена към края на месеца

** Данните са от финансовите отчети за последните 12 месеца

Методологията за изчисляване на финансови коефициенти е достъпна на <http://download.bse-sofia.bg/pdf/methodology.pdf>

Код	Емитент	P / E	P / S	P / B	P / EBIT	ROA	EBIT / Total Asts	ROE	EBIT / Equity	Current ratio	Debt / Equity	Assets / Turnover
4O1	Проучване и добив на нефт и газ АД-София	19.62	2.61	0.81	10.60	0.03	0.06	0.04	0.08	3.50	0.03	0.24
3NJ	Св. Св. Константин и Елена Холдинг АД-Варна	10.55	1.80	1.23	5.01	0.04	0.08	0.12	0.26	0.42	1.73	0.22
3MZ	Свилоза АД-Свищов	7.67	1.16	1.18	5.38	0.14	0.19	0.17	0.24	4.67	0.09	0.90
6S4	Северкооп Гъмза Холдинг АД-София			1.14						2.18	0.82	0.08
6S7	Синергон Холдинг АД-София		0.06	0.09	3.11		0.02		0.03	1.20	0.26	0.82
EHN	Синтетика АД-София		2.53	6.67	18.48		0.09		0.35	1.02	2.10	0.67
SO5	Софарма трейдинг АД-София	26.35	0.27	3.78	12.88	0.02	0.05	0.13	0.28	1.09	2.96	2.24
6SOA	София Комерс-Заложни къщи АД-София			0.74						8.64	0.02	
OSP	Спиди АД-София	23.00	1.42	5.14	10.05	0.11	0.25	0.22	0.51	1.10	0.41	1.77
5SR	Стара планина Холд АД-София	17.40	0.57	1.46	3.60	0.04	0.18	0.08	0.41	2.99	0.02	1.13
5BN	ТБ Българо-Американска Кредитна Банка АД-София	13.52	3.33	0.95		0.01		0.06				0.03
5CP	ТБ Тексим Банк АД-София	78.57	6.33	2.14				0.03				0.06
4NI	Хидроизомат АД-София		3.85	0.85						2.79	0.02	0.16
5V2	Холдинг Варна АД-Варна	69.30	2.76	1.18	15.42	0.01	0.03	0.02	0.08	1.94	1.22	0.17
3CZ	ЧЕЗ Разпределение България АД-София	20.37	1.06	0.69	4.36	0.02	0.11	0.03	0.16	0.99	0.21	0.45
4PX	Юрий Гагарин АД-Пловдив	3.00	0.15	0.25	1.30	0.06	0.13	0.09	0.20	2.16	0.22	1.12

Сегмент за ДСИЦ * (на база неконсолидирани отчети**)

Код	Емитент	P / E	P / S	P / B	P / EBIT	ROA	EBIT / Total Asts	ROE	EBIT / Equity	Current ratio	Debt / Equity	Assets / Turnover
6A6	Аванс Терафонд АДСИЦ-София	6.28	4.26	0.68		0.11	0.10	0.11	0.11	9.34		0.16
5AX	Актив Пропъртис АДСИЦ-Пловдив		26.88	0.48						0.08	0.23	0.01
BPY	Браво Пропърти Фонд АДСИЦ-София			1.13						148.75		
5BD	Булменд инвестмънтс АДСИЦ-София	20.07		0.90		0.04		0.05		0.12	0.13	
E7P	Експат Бета АДСИЦ-София	28.13		0.82	27.96	0.02	0.02	0.03	0.03	0.18	0.14	
6S6	Софарма имоти АДСИЦ-София	196.64	12.10	2.12		0.01	0.08	0.01	0.12	0.09	0.29	0.13
6F3	ФеърПлей Пропъртис АДСИЦ-София	37.45	1.06	0.32		0.01	0.04	0.01	0.05	2.43	0.11	0.20
5BU	Фонд за недвижими имоти България АДСИЦ-София	6.92	2.51	0.50		0.06	0.07	0.07	0.08	1.87	0.13	0.17

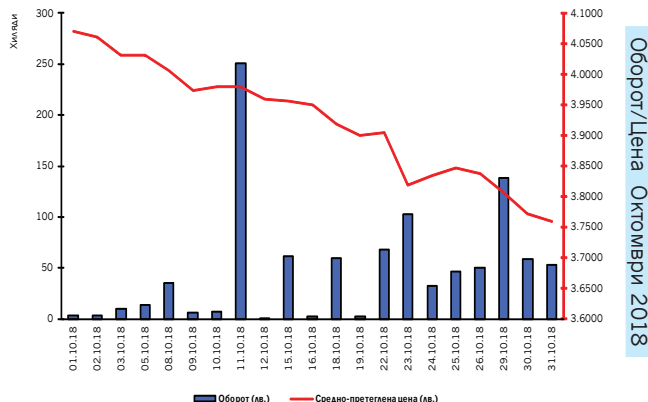
* При изчисленията се използва последна средно-претеглена цена към края на месеца

** Данните са от финансовите отчети за последните 12 месеца

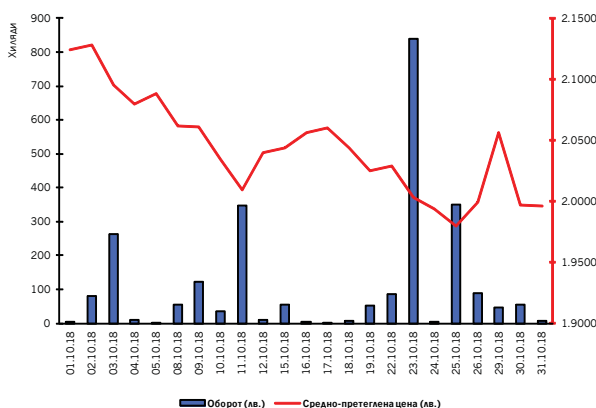
Методологията за изчисляване на финансови коефициенти е достъпна на <http://download.bse-sofia.bg/pdf/methodology.pdf>

СОФАРМА АД

Борсов код на емисията:	3JR
Размер на емисията (обикновени акции):	134,797,899
Номинална стойност (лв.)	1.00
Брутен 6-месечен дивидент 2018 г. (лв.)	0.0500
Търговия на регулиран пазар от началото на годината	
Обем лотове:	4,573,470
Оборот в лв.:	19,237,204.87
Сделки:	3,268
Търговия извън регулиран пазар от началото на годината *	
Оборот в лв.:	45,368.00
Обем лотове:	21,200



Оборот/Цена Октомври 2018

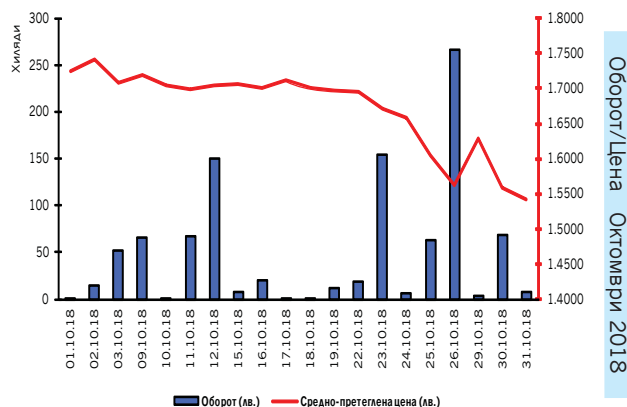


ХИМИМПОРТ АД

Борсов код на емисията:	6C4
Размер на емисията (обикновени акции):	239,646,267
Номинална стойност (лв.)	1.00
Брутен дивидент 2017 г. (лв.)	0.0630
Търговия на регулиран пазар от началото на годината	
Обем лотове:	11,866,413
Оборот в лв.:	26,859,083.50
Сделки:	6,045
Търговия извън регулиран пазар от началото на годината *	
Оборот в лв.:	0.00
Обем лотове:	0

ТЪ ЦЕНТРАЛНА КООПЕРАТИВНА БАНКА АД

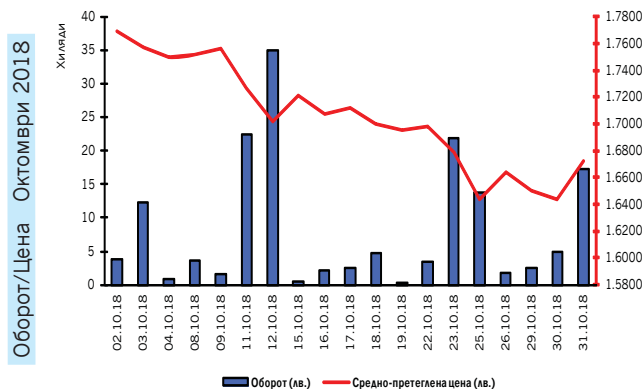
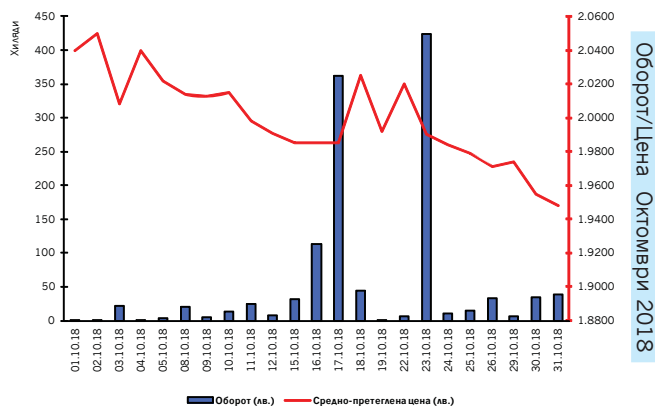
Борсов код на емисията:	4CF
Размер на емисията (обикновени акции):	113,154,291
Номинална стойност (лв.)	1.00
Брутен дивидент 2017 г. (лв.)	0.00
Търговия на регулиран пазар от началото на годината	
Обем лотове:	4,449,675
Оборот в лв.:	7,992,006.88
Сделки:	2,231
Търговия извън регулиран пазар от началото на годината *	
Оборот в лв.:	0.00
Обем лотове:	0



* Считано от 03 януари 2018, на БФБ АД не могат да се оповестяват сделки, сключени извън регулиран пазар

АДВАНС ТЕРАФОНД АДСИЦ

Борсов код на емисията:	6A6
Размер на емисията (обикновени акции):	85,110,091
Номинална стойност (лв.)	1.00
Брутен дивидент 2017 г. (лв.)	0.1060
Търговия на регулиран пазар от началото на годината	
Обем лотове:	3,364,358
Оборот в лв.:	7,160,164.99
Сделки:	2,561
Търговия извън регулиран пазар от началото на годината *	
Оборот в лв.:	0.00
Обем лотове:	0



ГРАДУС АД

Борсов код на емисията:	GR6
Размер на емисията (обикновени акции):	243,608,710
Номинална стойност (лв.)	1.00
Брутен дивидент 2017 г. (лв.)	n/a
Търговия на регулиран пазар от началото на годината	
Обем лотове:	679,297
Оборот в лв.:	1,218,493.64
Сделки:	599
Търговия извън регулиран пазар от началото на годината *	
Оборот в лв.:	0.00
Обем лотове:	0