

**Ноември
2024**

МЕСЕЧЕН БЮЛЕТИН



БФБ

БЪЛГАРСКА ФОНДОВА БОРСА
София 1000, ул. Три уши 6
тел: (+359 2) 937 09 45; 937 09 34
<http://www.bse-sofia.bg>; e-mail: bse@bse-sofia.bg

Пазарна капитализация на Основен пазар BSE

Пазарен сегмент	Капитализация (лв.)	Изменение спрямо	
		Октомври * 2024	Ноември * 2023
Към 30 ноември 2024			
Сегмент EuroBridge Market	1 207 528 585.15	0.29%	n/a
Сегмент акции "Premium"	2 516 930 827.91	-1.41%	-20.74%
Сегмент акции "Standard"	8 559 726 607.47	-1.64%	7.21%
Сегмент за дружества със специална инвестиционна цел	1 294 081 630.52	-0.95%	7.62%
Обща капитализация на Основен пазар BSE	13 578 267 651.05	-1.36%	9.84%

* към края на периода

Емисии, регистрирани за търговия на Основен пазар BSE

Пазарен сегмент	Новорегистрирани емисии	Прекратена регистрация	Регистрирани емисии към края на месеца
Сегмент EuroBridge Market	0	0	1
Сегмент акции Premium	0	0	10
Сегмент акции Standard	0	0	53
Сегмент за дружества със специална инвестиционна цел	0	0	17
Сегмент за облигации	2	3	108
Сегмент за компенсаторни инструменти	0	0	3
Сегмент за борсово търгувани продукти	0	1	21
Сегмент за права	1	1	1
Сегмент за първично публично предлагане	0	0	0
Сегмент за държавни ценни книжа	0	0	16
ОБЩО :	3	5	229

* към края на периода

ИНДЕКСИ

SOFIX

Стойност*	846.60
Изменение (месечна промяна)	-0.31%
Изменение (годишна промяна)	13.45%
P/E**	9.46
P/B**	1.59

BGBX 40

Стойност*	166.09
Изменение (месечна промяна)	-1.02%
Изменение (годишна промяна)	5.78%
P/E**	12.86
P/B**	1.99

BG TR30

Стойност*	850.17
Изменение (месечна промяна)	-0.48%
Изменение (годишна промяна)	8.82%
P/E**	28.35
P/B**	2.01

BG REIT

Стойност*	212.33
Изменение (месечна промяна)	-0.38%
Изменение (годишна промяна)	12.17%
P/E**	22.47
P/B**	2.43

* Стойности към 30 ноември 2024

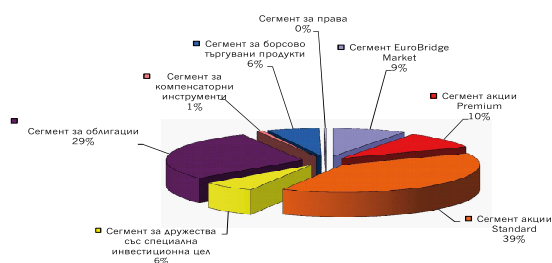
** P (цените) са средно-претеглени

** Данни от фин. отчети за последните 12 мес.

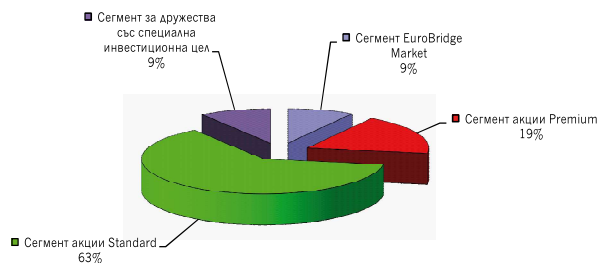
Месечна търговия по сегменти на Основен пазар BSE

Пазарен сегмент	Ноември 2024			Изм. на оборота спрямо	
	Сделки	Оборот (лв.)	Обем (лотове)	Октомври '24	Ноември '23
Сегмент EuroBridge Market	451	2 261 884	34 098	34.21%	n/a
Сегмент акции Premium	1 087	2 457 942	1 226 960	-17.34%	-54.06%
Сегмент акции Standard	1 741	10 096 544	2 087 486	-18.70%	-6.89%
Сегмент за дружества със специална инвестиционна цел	438	1 623 193	362 036	-9.33%	-20.05%
Сегмент за облигации	28	7 553 207	5 179	40.40%	-62.38%
Сегмент за компенсаторни инструменти	56	184 319	322 635	-28.67%	-65.14%
Сегмент за борсово търгувани продукти	59	1 601 208	1 065 836	-11.63%	771.49%
Сегмент за права	59	66 278	66 024 214	2978.37%	12674.60%
Сегмент за първично публично предлагане	0	0	0	n/a	n/a
Сегмент за държавни ценни книжа	0	0	0	n/a	n/a
Сегмент за приватизация	0	0	0	n/a	n/a
ОБЩО:	3 919	25 844 577	71 128 444	-1.81%	-33.76%

Оборот по сегменти на Основен пазар BSE



Капитализация по сегменти на Основен пазар BSE



Нови емисии, допуснати до търговия на Основен пазар BSE през м. ноември

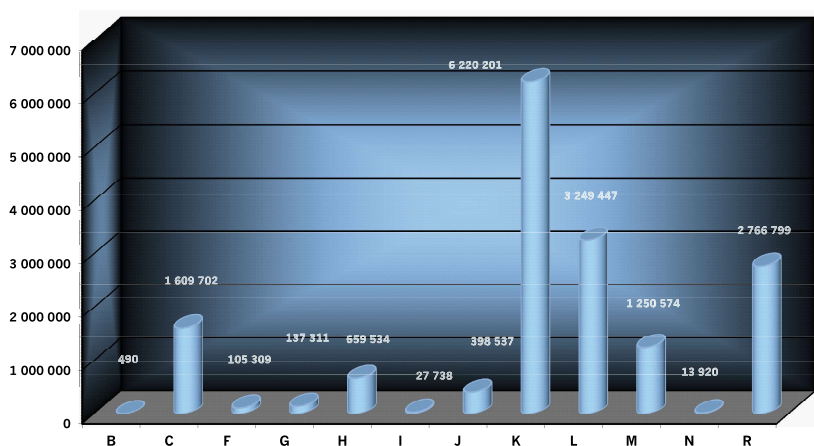
Емисия	Емитент	Първа дата за търговия	Валута на търговия	Размер на емисията в съответната валута	Пазарен сегмент
GAMB	Северкооп Гъмза холдинг АД	05.11.2024	BGN	26 000 000	Сегмент за облигации
SIHB	Синергия инвест холдинг АД	25.11.2024	BGN	26 000 000	Сегмент за облигации

Среднодневни стойности на търговията по сегменти на Основен пазар BSE

Пазарен сегмент	Ноември 2024			Изменение на среднодневния оборот спрямо	
	Сделки	Оборот (лв.)	Обем (лотове)	Октомври '24	Ноември '23
Сегмент EuroBridge Market	21	107 709	1 624	46.99%	n/a
Сегмент акции Premium	52	117 045	58 427	-9.47%	-51.87%
Сегмент акции Standard	83	480 788	99 404	-10.95%	-2.45%
Сегмент за дружества със специална инвестиционна цел	21	77 295	17 240	-0.70%	-16.25%
Сегмент за облигации	1	359 677	247	53.77%	-60.59%
Сегмент за компенсаторни инструменти	3	8 777	15 364	-21.88%	-63.48%
Сегмент за борсово търгувани продукти	3	76 248	50 754	-3.21%	812.99%
Сегмент за права	3	3 156	3 144 010	3271.55%	13282.92%
Сегмент за първично публично предлагане	0	0	0	n/a	n/a
Сегмент за държавни ценни книжа	0	0	0	n/a	n/a
Сегмент за приватизация	0	0	0	n/a	n/a
ОБЩО:	187	1 230 694	3 387 069	7.55%	-30.60%

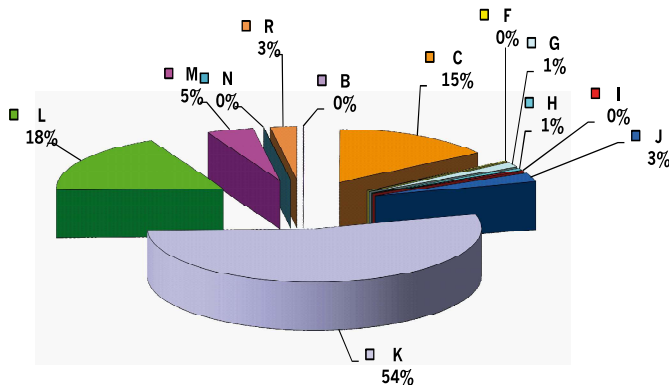
Сектор по КИД-2008		Сделки	Обем (лотове)	Оборот (лв.)
B	Добивна промишленост	1	100	490.00
C	Преработваща промишленост	699	300 368	1 609 702.25
F	Строителство	61	18 215	105 309.20
G	Търговия; ремонт на автомобили и мотоциклети	165	172 553	137 311.23
H	Транспорт, складиране и пощи	61	57 815	659 533.90
I	Хотелиерство и ресторантьорство	16	1 101	27 738.20
J	Създаване и разпространение на информация и творчески продукти; далекосъобщения	163	54 193	398 536.85
K	Финансови и застрахователни дейности	1 851	1 826 728	6 220 201.43
L	Операции с недвижими имоти	130	730 027	3 249 447.33
M	Професионални дейности и научни изследвания	400	408 802	1 250 574.30
N	Административни и спомагателни дейности	21	8 000	13 920.00
R	Култура, спорт и развлечения	149	132 678	2 766 799.40

Дял на сектора в общия оборот на Основен пазар BSE през м. ноември



- B Добивна промишленост
- C Преработваща промишленост
- F Строителство
- G Търговия; ремонт на автомобили и мотоциклети
- H Транспорт, складиране и пощи
- I Хотелиерство и ресторантьорство
- J Създаване и разпространение на информация и творчески продукти; далекосъобщения
- K Финансови и застрахователни дейности
- L Операции с недвижими имоти
- M Професионални дейности и научни изследвания
- N Административни и спомагателни дейности
- R Култура, спорт и развлечения

Дял на съответния сектор в общия оборот на Основен пазар BSE през последните 365 дни



- B Добивна промишленост
- C Преработваща промишленост
- F Строителство
- G Търговия; ремонт на автомобили и мотоциклети
- H Транспорт, складиране и пощи
- I Хотелиерство и ресторантьорство
- J Създаване и разпространение на информация и творчески продукти; далекосъобщения
- K Финансови и застрахователни дейности
- L Операции с недвижими имоти
- M Професионални дейности и научни изследвания
- N Административни и спомагателни дейности
- R Култура, спорт и развлечения

ТОП 5

Класация по ликвидност

Емисия	Сделки	Обем (лотове)	Оборот (лв.)
Шелли груп АД	451	34 098	2 261 884.25
Илевън кепитъл АД	167	36 504	628 151.30
Адванс терафонд АДСИЦ	163	103 142	335 903.48
Софарма АД	161	68 103	393 446.30
Химимпорт АД	151	397 176	276 403.10

ТОП 5

Борсови членове

Оборот (лв.)		Сделки	
ИП "Карол" АД	7 360 195.94	ИП "Карол" АД	3 001
ИП "ЮГ Маркет" ЕАД	6 069 525.57	ИП "Елана Трейдинг" АД	1 584
ИП "Елана Трейдинг" АД	5 933 338.13	ИП "БенчМарк Финанс" АД	658
ИП "Реал Финанс" АД	5 431 539.69	ИП "Първа Финансова Брокерска Къща" ЕООД	547
ИП "БенчМарк Финанс" АД	4 273 244.08	ИП "ЮГ Маркет" ЕАД	547

ТОП 30

Пазарна капитализация към 30 ноември 2024

Всички емисии акции на Основен пазар BSE

Емисия	Емитент	Размер (акции)	Цена "затваря"	Валута на цената	Капитализация (лв.)
THQM	Чайкафарма висококачествените лекарства АД	91 800 000	17.5000	BGN	1 606 500 000.00
SLYG	Шелли груп АД	18 105 559	34.1000	EUR	1 207 528 585.15
SPDY	Спиди АД	5 377 619	204.0000	BGN	1 097 034 276.00
SFA	Софарма АД	179 100 063	5.7000	BGN	1 020 870 359.10
FIB	ТБ Първа инвестиционна банка АД	149 084 800	3.8000	BGN	566 522 240.00
EUBG	Еврохолд България АД	260 500 000	1.4600	BGN	380 330 000.00
MSH	М+С хидравлик АД	39 445 200	9.4500	BGN	372 757 140.00
VAM	Велграф асет мениджмънт АД	68 979 758	4.7600	BGN	328 343 648.08
HVAR	Холдинг Варна АД	6 485 897	46.2000	BGN	299 648 441.40
ATER	Адванс терафонд АДСИЦ	85 110 091	3.2700	BGN	278 309 997.57
TIB	Телематик интерактив България АД	12 960 018	20.8000	BGN	269 568 374.40
GR6	Градус АД	243 608 710	1.0100	BGN	246 044 797.10
SO	Смарт органик АД	11 340 999	20.4000	BGN	231 356 379.60
CCB	ТБ Централна кооперативна банка АД	127 129 970	1.7100	BGN	217 392 248.70
SFT	Софарма трейдинг АД	34 276 050	5.8500	BGN	200 514 892.50
SYN	Синтетика АД	3 000 000	66.0000	BGN	198 000 000.00
SPH	Стара планина холд АД	21 000 000	9.4000	BGN	197 400 000.00
SFI	Софарма имоти АДСИЦ	21 951 320	8.6000	BGN	188 781 352.00
ODES	Кораборемонтен завод Одесос АД	586 642	320.0000	BGN	187 725 440.00
HRZ	Родна земя холдинг АД	56 010 597	3.1000	BGN	173 632 850.70
DUH	Доверие обединен холдинг АД	21 499 855	8.0000	BGN	171 998 840.00
GTH	Инвестиционна компания Галата АД	68 571 234	2.5000	BGN	171 428 085.00
CHIM	Химимпорт АД	239 646 267	0.7100	BGN	170 148 849.57
INB	Индустириален холдинг България АД	96 808 417	1.7000	BGN	164 574 308.90
CHSB	Химснаб България АД	2 494 631	65.5000	BGN	163 398 330.50
BSP	Болкан енд сий пропъртис АДСИЦ	6 925 156	23.2000	BGN	160 663 619.20
CAPM	Кепитъл мениджмънт АДСИЦ	1 758 296	84.0000	BGN	147 696 864.00
T57	Трейс груп холд АД	24 200 000	5.6500	BGN	136 730 000.00
TXIM	ТБ Тексим банк АД	36 795 036	3.6600	BGN	134 669 831.76
AGH	Агрия груп холдинг АД	6 800 000	19.7000	BGN	133 960 000.00

Сегмент "EuroBridge Market"

Емисия	Емитент	Номинал (лв.)	Размер (акции)	Цена 'затваря' (евро)	Капитализация (евро)
SLYG	Шели груп АД	1.00	18 105 559	34.1000	617 399 561.90

Сегмент акции "Premium"

Емисия	Емитент	Номинал (лв.)	Размер (акции)	Цена 'затваря' (лв.)	Капитализация (лв.)
AGH	Агрив груп холдинг АД	1.00	6 800 000	19.7000	133 960 000.00
BNR	Бианор холдинг АД	1.00	16 334 362	5.4500	89 022 272.90
BSE	Българска фондова борса АД	1.00	13 165 720	7.7000	101 376 044.00
CCB	ТБ Централна кооперативна банка АД	1.00	127 129 970	1.7100	217 392 248.70
CHIM	Химимпорт АД	1.00	239 646 267	0.7100	170 148 849.57
FIB	ТБ Първа инвестиционна банка АД	1.00	149 084 800	3.8000	566 522 240.00
KBG	Корато-България АД	1.00	13 168 614	4.2600	56 098 295.64
MONB	Монбат АД	1.00	39 000 000	2.6200	102 180 000.00
SFA	Софарма АД	1.00	179 100 063	5.7000	1 020 870 359.10
SGH	Сирма груп холдинг АД	1.00	59 360 518	1.0000	59 360 518.00

Сегмент акции "Standard"

Емисия	Емитент	Номинал (лв.)	Размер (акции)	Цена 'затваря' (лв.)	Капитализация (лв.)
ALB	Албена АД	1.00	4 273 126	25.6000	109 392 025.60
ALCM	Алкомет АД	1.00	17 952 959	6.8000	122 080 121.20
ALFB	Алфа България АД	1.00	26 120 000	2.2400	58 508 800.00
ASKR	Асенова крепост АД	3.00	4 296 006	15.6000	67 017 693.60
BBRD	Билборд АД	1.00	15 000 000	0.5600	8 400 000.00
BMTL	Бумметал АД	1.00	7 155 179	9.8000	70 120 754.20
VAM	Велграф асет мениджмънт АД	1.00	68 979 758	4.7600	328 343 648.08
GR6	Градус АД	1.00	243 608 710	1.0100	246 044 797.10
DUH	Доверие обединен холдинг АД	1.00	21 499 855	8.0000	171 998 840.00
EUBG	Еврохолд България АД	1.00	260 500 000	1.4600	380 330 000.00
EAC	Елана агрокредит АД	1.00	46 692 133	1.0900	50 894 424.97
ELHM	Елхим искра АД	1.00	25 108 410	0.6700	16 822 634.70
EMKA	ЕМКА АД	1.00	43 399 452	2.0200	87 666 893.04
ETR	Етропол АД	1.00	5 000 000	4.0000	20 000 000.00
HLEV	Златен лев холдинг АД	1.00	6 481 960	3.6200	23 464 695.20
ZHBG	Зърнени храни България АД	1.00	195 660 287	0.1220	23 870 555.01
IIC	Илевън кепитъл АД	1.00	2 301 528	16.8000	38 665 670.40
GTH	Инвестиционна компания Галата АД	1.00	68 571 234	2.5000	171 428 085.00
IBG	Инвестор.БГ АД	1.00	4 782 362	21.6000	103 299 019.20
NIKA	Индустириален капитал холдинг АД	1.00	15 864 544	2.7400	43 468 850.56
IHB	Индустириален холдинг България АД	1.00	96 808 417	1.7000	164 574 308.90
IDH	Индъстри дивелпмънт холдинг АД	1.00	9 980 925	2.8600	28 545 445.50
ODES	Кораборемонтен завод Одесос АД	1.00	586 642	320.0000	187 725 440.00
MSH	М+С хидравлик АД	1.00	39 445 200	9.4500	372 757 140.00
NLC	Нео Лондон капитал АД	100.00	99 950	234.0000	23 388 300.00
NEOH	Неохим АД	1.00	2 654 358	27.0000	71 667 666.00
BRP	Параходство българско речно плаване АД	1.00	35 708 674	0.6000	21 425 204.40
PET	Петрол АД	4.00	27 312 403	0.8900	24 308 038.67
NGAZ	Проучване и добив на нефт и газ АД	1.00	12 228 062	4.9000	59 917 503.80
HRZ	Родна земя холдинг АД	1.00	56 010 597	3.1000	173 632 850.70
SKEN	Св. Св. Константин и Елена Холдинг АД	1.00	3 309 560	24.8000	82 077 088.00
HSI	Сила холдинг АД	1.00	36 852 997	3.0600	112 770 170.82
SNRG	Синергон холдинг АД	1.00	18 358 849	1.0000	18 358 849.00
SYN	Синтетика АД	1.00	3 000 000	66.0000	198 000 000.00
SO	Смарт органик АД	1.00	11 340 999	20.4000	231 356 379.60
SFT	Софарма трейдинг АД	1.00	34 276 050	5.8500	200 514 892.50

Емисия	Емитент	Номинал (лв.)	Размер (акции)	Цена 'затваря' (лв.)	Капитализация (лв.)
SCOM	София комерс-зложни къщи АД	1.00	8 937 384	5.0500	45 133 789.20
SPDY	Спиди АД	1.00	5 377 619	204.0000	1 097 034 276.00
SPH	Стара планина холд АД	1.00	21 000 000	9.4000	197 400 000.00
TXIM	ТБ Тексим банк АД	1.00	36 795 036	3.6600	134 669 831.76
TBS	Телелинк бизнес сървисис груп АД	1.00	12 500 000	8.7000	108 750 000.00
TIB	Телематик интерактив България АД	1.00	12 960 018	20.8000	269 568 374.40
TCH	ТК-ХОЛД АД	1.00	8 539 384	7.7500	66 180 226.00
TOPL	Топливо АД	1.00	5 416 829	4.0600	21 992 325.74
T57	Трейс груп холд АД	1.00	24 200 000	5.6500	136 730 000.00
WMG	Уеб медия груп АД	1.00	7 840 000	1.5800	12 387 200.00
HES	Хидравлични елементи и системи /ХЕС/ АД	1.00	18 193 752	5.6000	101 885 011.20
CHSB	Химснаб България АД	1.00	2 494 631	65.5000	163 398 330.50
HVAR	Холдинг Варна АД	1.00	6 485 897	46.2000	299 648 441.40
HNVK	Холдинг нов век АД	1.00	5 610 437	21.6000	121 185 439.20
HSOF	Холдинг Света София АД	1.00	9 940 391	3.5200	34 990 176.32
HCEN	Холдинг център АД	1.00	735 910	40.0000	29 436 400.00
THQM	Чайкафарма висококачествените лекарства АД	1.00	91 800 000	17.5000	1 606 500 000.00

Сегмент за дружества със специална инвестиционна цел

Емисия	Емитент	Номинал (лв.)	Размер (акции)	Цена 'затваря' (лв.)	Капитализация (лв.)
AKTV	Актив пропъртис АДСИЦ	9.00	2 192 011	6.0500	13 261 666.55
ALT	Алтерон АДСИЦ	1.00	1 504 998	25.4000	38 226 949.20
ATER	Аванс терафонд АДСИЦ	1.00	85 110 091	3.2700	278 309 997.57
BPF	Браво пропърти фонд АДСИЦ	1.00	36 700 000	1.0600	38 902 000.00
BREF	Фонд за недвижими имоти България АДСИЦ	1.00	34 641 925	3.8400	133 024 992.00
BRF	Български фонд за вземания АДСИЦ	1.00	1 500 000	1.7400	2 610 000.00
BSP	Болкан енд сий пропъртис АДСИЦ	1.00	6 925 156	23.2000	160 663 619.20
CAPM	Кепитъл мениджмънт АДСИЦ	1.00	1 758 296	84.0000	147 696 864.00
FAM	Финанс асистанс мениджмънт АДСИЦ	1.00	650 000	4.1600	2 704 000.00
FPP	ФеърПлей пропъртис АДСИЦ	1.00	78 545 400	0.9000	70 690 860.00
LAND	Буленд инвестмънтс АДСИЦ	1.00	15 008 125	0.8600	12 906 987.50
PREM	Премиер фонд АДСИЦ	1.00	1 799 999	13.8000	24 839 986.20
RPF	Рой пропърти фънд АДСИЦ	1.00	6 162 500	8.8000	54 230 000.00
SBPF	Супер Боровец пропърти фонд АДСИЦ	1.00	23 379 995	3.1400	73 413 184.30
SFB	Софарма билдингс АДСИЦ	1.00	3 899 940	13.8000	53 819 172.00
SFI	Софарма имоти АДСИЦ	1.00	21 951 320	8.6000	188 781 352.00
TTI	Те-трейд инвест АДСИЦ	1.00	700 000		



Сегмент "EuroBridge Market"

Емисия	Емитент	Сделки	Обем (лотове)	Оборот (лв.)	Валута на търговия	Претеглени и коригирани			Цена 'затваря'	От дата
						Средна цена	Мин. цена	Макс. цена		
SLYG	Шели груп АД	451	34 098	2 261 884.25	EUR	33.9164	33.0419	35.5026	34.1000	29.11.2024

Сегмент акции "Premium"

Емисия	Емитент	Сделки	Обем (лотове)	Оборот (лв.)	Валута на търговия	Претеглени и коригирани			Цена 'затваря'	От дата
						Средна цена	Мин. цена	Макс. цена		
AGH	Агрия груп холдинг АД	100	10 609	209 687.00	BGN	19.7650	19.2225	20.4000	19.7000	29.11.2024
BNR	Бианор холдинг АД	149	48 018	268 660.35	BGN	5.5950	5.4082	5.8563	5.4500	29.11.2024
BSE	Българска фондова борса АД	123	24 937	192 795.65	BGN	7.7313	7.5165	8.1000	7.7000	29.11.2024
CCB	ТБ Централна кооперативна банка АД	112	156 194	263 632.07	BGN	1.6879	1.6446	1.7200	1.7100	29.11.2024
CHIM	Химимпорт АД	151	397 176	276 403.10	BGN	0.6959	0.6804	0.7115	0.7100	29.11.2024
FIB	ТБ Първа инвестиционна банка АД	92	27 502	108 198.54	BGN	3.9342	3.8000	4.1983	3.8000	29.11.2024
KBG	Корато-България АД	36	9 983	43 144.10	BGN	4.3217	4.2600	4.4200	4.2600	19.11.2024
MONB	Монбат АД	58	128 015	333 953.94	BGN	2.6087	2.5200	2.7029	2.6200	29.11.2024
SFA	Софарма АД	161	68 103	393 446.30	BGN	5.7334	5.5952	5.8790	5.7000	29.11.2024
SGH	Сирма груп холдинг АД	105	356 423	368 021.15	BGN	1.0326	0.9800	1.0512	1.0000	29.11.2024

Сегмент акции "Standard"

Емисия	Емитент	Сделки	Обем (лотове)	Оборот (лв.)	Валута на търговия	Претеглени и коригирани			Цена 'затваря'	От дата
						Средна цена	Мин. цена	Макс. цена		
11C	Илевън кепитъл АД	167	36 504	628 151.30	BGN	17.2077	16.7343	18.0734	16.8000	28.11.2024
ALB	Албена АД	16	1 101	27 738.20	BGN	25.1936	25.0000	25.6815	25.6000	27.11.2024
ALCM	Алкомет АД	15	1 316	8 415.60	BGN	6.3949	6.3227	6.8000	6.8000	29.11.2024
ALFB	Алфа България АД	3	3 400	7 568.00	BGN	2.2259	2.2200	2.2400	2.2400	15.11.2024
ASKR	Асенова крепост АД	21	11 629	181 404.60	BGN	15.5993	15.2609	15.6000	15.6000	28.11.2024
BBRD	Билборд АД	10	20 986	11 673.80	BGN	0.5563	0.5485	0.6000	0.5600	25.11.2024
BMTL	Булметал АД	42	13 491	126 871.00	BGN	9.4041	8.8500	9.8500	9.8000	29.11.2024
BRP	Параходство българско речно плаване АД	26	54 735	32 713.90	BGN	0.5977	0.5421	0.6100	0.6000	28.11.2024
CHSB	Химснаб България АД	1	5	327.50	BGN	65.5000	65.5000	65.5000	65.5000	28.11.2024
DUN	Доверие обединен холдинг АД	104	17 497	141 855.58	BGN	8.1074	7.9000	8.2980	8.0000	29.11.2024
EAC	Елана агрокредит АД	48	91 024	97 857.29	BGN	1.0751	1.0678	1.0900	1.0900	29.11.2024
ELHM	Елхим искра АД	2	440	295.20	BGN	0.6709	0.6700	0.6800	0.6700	06.11.2024
EMKA	ЕМКА АД	36	23 298	46 878.31	BGN	2.0121	1.9841	2.0600	2.0200	29.11.2024
ETR	Етропал АД	19	1 090	4 506.00	BGN	4.1339	4.0400	4.3000	4.0000	28.11.2024
EUBG	Еврохолд България АД	52	259 718	377 123.33	BGN	1.4521	1.4228	1.4800	1.4600	29.11.2024
GR6	Градус АД	150	285 864	301 290.51	BGN	1.0540	1.0000	1.0999	1.0100	29.11.2024
GTH	Инвестиционна компания Галата АД	25	442 200	1 103 100.00	BGN	2.4946	2.4600	2.5000	2.5000	27.11.2024
HES	Хидравлични елементи и системи /ХЕС/ АД	11	1 135	6 285.45	BGN	5.5378	5.4000	5.6603	5.6000	28.11.2024
HIKA	Индустриален капитал холдинг АД	8	1 330	3 736.20	BGN	2.8092	2.7400	2.8600	2.7400	28.11.2024
HLEV	Златен лев холдинг АД	10	18 315	73 087.00	BGN	3.9906	3.8000	4.1739	3.6200	29.11.2024
HNVK	Холдинг нов век АД	6	8 832	190 764.00	BGN	21.5992	21.0000	21.6000	21.6000	22.11.2024
HRZ	Родна земя холдинг АД	35	146 001	452 603.10	BGN	3.1000	3.1000	3.1000	3.1000	20.11.2024
HSI	Сила холдинг АД	3	1 200	3 672.00	BGN	3.0600	3.0600	3.0600	3.0600	18.11.2024
HSOF	Холдинг Света София АД	4	575	2 039.50	BGN	3.5470	3.5200	3.5510	3.5200	27.11.2024
HVAR	Холдинг Варна АД	8	110	5 056.20	BGN	45.9654	45.8571	46.0240	46.2000	29.11.2024
IBG	Инвестор.БГ АД	13	6 000	129 600.00	BGN	21.6000	21.6000	21.6000	21.6000	26.11.2024
IDH	Индъстри дивелъпмънт холдинг АД	7	3 500	9 897.00	BGN	2.8277	2.7200	2.8350	2.8600	28.11.2024
IHB	Индустриален холдинг България АД	13	7 631	12 976.70	BGN	1.7005	1.7000	1.7200	1.7000	29.11.2024

Емисия	Емитент	Сделки	Обем (лотове)	Оборот (лв.)	Валута на търговия	Претеглени и коригирани			Цена 'затваря'	От дата
						Средна цена	Мин. цена	Макс. цена		
MSH	M+C хидравлик АД	26	3 206	30 448.95	BGN	9.4975	9.4500	9.8000	9.4500	29.11.2024
NEOH	Неохим АД	121	6 559	176 653.40	BGN	26.9330	21.9563	28.9122	27.0000	29.11.2024
NGAZ	Проучване и добив на нефт и газ АД	1	100	490.00	BGN	4.9000	4.9000	4.9000	4.9000	26.11.2024
NLC	Нео Лондон капитал АД	1	2	468.00	BGN	234.0000	234.0000	234.0000	234.0000	25.11.2024
ODES	Кораборемонтен завод Одесос АД	8	59	18 896.00	BGN	320.2712	314.8333	346.0000	320.0000	27.11.2024
PET	Петрол АД	72	72 847	54 350.14	BGN	0.7461	0.6646	0.8530	0.8900	29.11.2024
SCOM	София комерс-заложни къщи АД	29	20 387	104 321.10	BGN	5.1170	4.9703	5.1500	5.0500	29.11.2024
SFT	Софарма трейдинг АД	58	12 400	71 814.15	BGN	5.7915	5.7330	5.8481	5.8500	29.11.2024
SKEH	Св. Св. Константин и Елена Холдинг АД	27	33 120	821 380.00	BGN	24.8001	24.8000	25.0000	24.8000	27.11.2024
SNRG	Синергон холдинг АД	12	12 053	12 579.69	BGN	1.0437	1.0084	1.1800	1.0000	26.11.2024
SO	Смарт органик АД	122	10 101	210 064.40	BGN	20.7964	20.3284	21.8035	20.4000	29.11.2024
SPDY	Спида АД	35	3 080	626 820.00	BGN	203.5130	196.0117	220.0000	204.0000	28.11.2024
SPH	Стара планина холд АД	23	15 407	144 069.50	BGN	9.3509	9.2000	9.5000	9.4000	29.11.2024
SYN	Синтетика АД	10	520	34 320.00	BGN	66.0000	66.0000	66.0000	66.0000	26.11.2024
T57	Трейс груп холд АД	61	18 215	105 309.20	BGN	5.7815	5.5650	5.9495	5.6500	29.11.2024
TBS	Телелинк бизнес сървис груп АД	28	5 266	44 714.85	BGN	8.4912	8.4007	8.7500	8.7000	27.11.2024
TCH	ТК-ХОЛД АД	5	270	2 105.00	BGN	7.7963	7.7500	8.0000	7.7500	29.11.2024
THQM	Чайкафарма висококачествените лекарства АД	11	957	16 765.20	BGN	17.5185	17.5000	17.6000	17.5000	29.11.2024
TIB	Телематик интерактив България АД	149	132 678	2 766 799.40	BGN	20.8535	20.3526	22.7127	20.8000	28.11.2024
TOPL	Топливо АД	1	19	77.14	BGN	4.0600	4.0600	4.0600	4.0600	19.11.2024
TXIM	ТБ Тексим банк АД	39	58 051	210 796.60	BGN	3.6312	3.5200	3.6600	3.6600	29.11.2024
VAM	Велграф асет мениджмънт АД	12	135 800	644 468.00	BGN	4.7457	4.7400	4.7600	4.7600	22.11.2024
WMG	Уеб медия груп АД	1	175	276.50	BGN	1.5800	1.5800	1.5800	1.5800	21.11.2024
ZHBG	Зърнени храни България АД	34	87 287	11 069.80	BGN	0.1268	0.1230	0.1300	0.1220	28.11.2024

Сегмент за дружества със специална инвестиционна цел

Емисия	Емитент	Сделки	Обем (лотове)	Оборот (лв.)	Валута на търговия	Претеглени и коригирани			Цена 'затваря'	От дата
						Средна цена	Мин. цена	Макс. цена		
AKTV	Актив пропъртис АДСИЦ	27	5 065	29 942.50	BGN	5.9116	5.7500	6.0500	6.0500	28.11.2024
ALT	Алтерон АДСИЦ	1	20	508.00	BGN	25.4000	25.4000	25.4000	25.4000	08.11.2024
ATER	Аванс терафонд АДСИЦ	163	103 142	335 903.48	BGN	3.2567	3.2456	3.2720	3.2700	29.11.2024
BPF	Браво пропърти фонд АДСИЦ	20	18 189	19 277.63	BGN	1.0598	1.0500	1.0700	1.0600	29.11.2024
BREF	Фонд за недвижими имоти България АДСИЦ	70	59 365	232 780.18	BGN	3.9212	3.8256	4.0297	3.8400	29.11.2024
BRF	Български фонд за вземания АДСИЦ	21	8 000	13 920.00	BGN	1.7400	1.7400	1.7400	1.7400	21.11.2024
BSP	Болкан енд сий пропъртис АДСИЦ	12	17 291	401 150.20	BGN	23.1999	22.2000	23.2000	23.2000	20.11.2024
CAPM	Кепитъл мениджмънт АДСИЦ	12	1 450	121 800.00	BGN	84.0000	84.0000	84.0000	84.0000	21.11.2024
FAM	Финанс асистианс мениджмънт АДСИЦ	1	550	2 288.00	BGN	4.1600	4.1600	4.1600	4.1600	04.11.2024
FPP	ФеърПлей пропъртис АДСИЦ	10	33 705	30 016.35	BGN	0.8906	0.8700	0.9000	0.9000	27.11.2024
LAND	Буленд инвестмънтс АДСИЦ	6	17 180	15 337.12	BGN	0.8927	0.8600	0.9200	0.8600	28.11.2024
PREM	Премиер фонд АДСИЦ	20	1 700	23 460.00	BGN	13.8000	13.8000	13.8000	13.8000	21.11.2024
RPF	Рой пропърти фънд АДСИЦ	32	16 000	140 800.00	BGN	8.8000	8.8000	8.8000	8.8000	21.11.2024
SBPF	Супер Боровец пропърти фонд АДСИЦ	28	80 000	251 200.00	BGN	3.1400	3.1400	3.1400	3.1400	21.11.2024
SFB	Софарма билдингс АДСИЦ	13	355	4 602.00	BGN	12.9634	11.4211	13.9000	13.8000	28.11.2024
SFI	Софарма имоти АДСИЦ	2	24	207.90	BGN	8.6625	8.6000	8.7000	8.6000	27.11.2024

Сегмент за облигации

Емисия	Емитент	Сделки	Обем (лотове)	Оборот (лв.)	Валута на номинал	Чисти цени (% от номинала)				От дата
						Средна цена	Мин. цена	Макс. цена	Цена 'затваря'	
OFDE	Финанс директ АД	6	70	68 566.04	EUR	100.0000	100.0000	100.0000	100.0000	26.11.2024
4CFB	ТБ Централна кооперативна банка АД	5	284	580 331.06	EUR	101.0000	101.0000	101.0000	101.0000	26.11.2024
BAMB	ТБ Българо-американска кредитна банка АД	1	1	98 630.48	EUR	99.0000	99.0000	99.0000	99.0000	04.11.2024
BEFB	Български фонд за дялово инвестиране АД	1	512	1 009 389.70	EUR	100.5000	100.5000	100.5000	100.5000	13.11.2024
BSPB	Болкан енд сий пропъртис АДСИЦ	1	1 489	1 501 792.18	BGN	100.5000	100.5000	100.5000	100.5000	27.11.2024
ECHB	Елеа кепитъл холдинг АД	2	412	825 734.00	EUR	100.2000	100.2000	100.2000	100.2000	26.11.2024
EUBA	Еврохолд България АД	2	2	3 977.77	EUR	101.0000	101.0000	101.0000	101.0000	26.11.2024
GAMB	Северкооп Гъмза холдинг АД	1	2	2 038.18	BGN	100.1000	100.1000	100.1000	100.1000	05.11.2024
NISB	Недвижими имоти София АДСИЦ	1	490	497 383.83	BGN	100.1000	100.1000	100.1000	100.1000	20.11.2024
SIHB	Синергия инвест холдинг АД	1	1 500	1 526 784.58	BGN	100.1000	100.1000	100.1000	100.1000	25.11.2024
TBIC	ТБ Ти Би Ай банк ЕАД	3	4	803 109.98	EUR	101.0000	101.0000	101.0000	101.0000	27.11.2024
VAMB	Велграф асет мениджмънт АД	3	372	554 591.14	EUR	100.1000	100.1000	100.1000	100.1000	22.11.2024
ZENB	Зенит имоти АДСИЦ	1	41	80 878.39	EUR	100.2000	100.2000	100.2000	100.2000	01.11.2024

Сегмент за борсово търгувани продукти

Емисия	Емитент	Сделки	Обем (лотове)	Оборот (лв.)	Валута на търговия	Претеглени цени			Цена 'затваря'	От дата
						Средна цена	Мин. цена	Макс. цена		
ALFW	Алфа България АД	16	854 000	719 760.00	BGN	0.8428	0.6100	0.9500	0.9500	29.11.2024
BGX	БТФ Expat Bulgaria SOFIX UCITS ETF	10	8 579	10 239.27	BGN	1.1935	1.1850	1.2200	1.1850	28.11.2024
CCR7	НДФ Конкорд Фонд-7 Саут-Ийст Юръп	5	24 915	356 284.50	BGN	14.3000	14.3000	14.3000	14.3000	27.11.2024
DYN	НДФ Динамик	1	30	354.00	BGN	11.8000	11.8000	11.8000	11.8000	25.11.2024
GLDX	НБТФ Експлат голд	23	172 622	504 107.80	EUR	1.4931	1.4680	1.5244	1.4700	28.11.2024
SFAW	Софарма АД	2	4 550	6 424.50	BGN	1.4120	1.4120	1.4120	1.4110	04.11.2024
SLQX	БТФ Expat Slovenia SBI TOP UCITS ETF	2	1 140	4 038.32	EUR	1.8112	1.7970	1.8240	1.8240	20.11.2024

Сегмент за права

Емисия	Емитент	Сделки	Обем (лотове)	Оборот (лв.)	Валута на търговия	Претеглени цени (лв.)			Цена 'затваря'	От дата
						Средна цена	Мин. цена	Макс. цена		
EUB2	Еврохолд България АД	58	59 538 317	59 792.58	BGN	0.0010	0.0010	0.0010	0.0010	28.11.2024
HVA1	Холдинг Варна АД	1	6 485 897	6 485.90	BGN	0.0010	0.0010	0.0010	0.0010	15.11.2024

Сегмент за компенсаторни инструменти

Емисия	Емитент	Сделки	Обем (лотове)	Оборот (лв.)	Валута на търговия	Претеглени цени			Цена 'затваря'	От дата
						Средна цена	Мин. цена	Макс. цена		
BLKB	Жилищни компенсаторни записи, издадени по ЗОСОИ	3	10 800	3 923.60	BGN	0.3633	0.3633	0.3633	0.3620	08.11.2024
BLKC	Поименни компенсаторни бонове, издадени по ЗСПЗ и ЗВСВГЗГФ	39	170 137	125 252.00	BGN	0.7362	0.7360	0.7370	0.7360	29.11.2024
BLKD	Компенсаторни записи, издадени по ЗОСОИ	14	141 698	55 143.57	BGN	0.3892	0.3802	0.4100	0.4100	27.11.2024

Обобщена статистика за търговията на регулиран пазар с емисиите, включени в индексите

Индекс	Обем		Оборот		Сделки	
	Общо лотове	% от целия обем	Общо (лв.)	% от целия оборот	Общ брой	% от всички сделки
SOFIX	1 618 298	44.02%	5 336 458.26	37.64%	1 798	55.05%
BGBX 40	3 126 604	85.04%	13 053 323.16	92.07%	3 211	98.32%
BG REIT	276 160	7.51%	1 366 806.86	9.64%	319	9.77%
BG TR30	2 906 098	79.05%	10 207 872.67	72.00%	2 603	79.70%

Капитализация на емисиите от индексите

Индекс	Общо	% от общата капитализация
SOFIX	4 991 880 432.96	36.76%
BGBX 40	9 260 015 801.90	68.20%
BG REIT	810 552 194.07	5.97%
BG TR30	7 691 861 681.70	56.65%



Динамика на емисиите от SOFIX

Емитент	Мин. цена	Макс. цена	Валута на цената	Обем (акции)	Сделки	Оборот (лв.)
Агрив груп холдинг АД	19.2000	20.4000	BGN	10 609	100	209 687.00
Адванс терафонд АДСИЦ	3.2300	3.2900	BGN	103 142	163	335 903.48
Българска фондова борса АД	7.5000	8.1000	BGN	24 937	123	192 795.65
Доверие обединен холдинг АД	7.9000	8.3200	BGN	17 497	104	141 855.58
Еврохолд България АД	1.3700	1.4900	BGN	259 718	52	377 123.33
Елана агрокредит АД	1.0600	1.1000	BGN	91 024	48	97 857.29
Сирма груп холдинг АД	0.9750	1.0700	BGN	356 423	105	368 021.15
Софарма АД	5.5600	5.9800	BGN	68 103	161	393 446.30
Софарма трейдинг АД	5.7000	5.8500	BGN	12 400	58	71 814.15
ТБ Първа инвестиционна банка АД	3.8000	4.2000	BGN	27 502	92	108 198.54
ТБ Централна кооперативна банка АД	1.6000	1.7200	BGN	156 194	112	263 632.07
Фонд за недвижими имоти България АДСИЦ	3.8000	4.0400	BGN	59 365	70	232 780.18
Химимпорт АД	0.6700	0.7200	BGN	397 176	151	276 403.10
Холдинг Варна АД	45.2000	46.2000	BGN	110	8	5 056.20
Шели груп АД	32.5000	35.7000	EUR	34 098	451	2 261 884.25

Динамика на емисиите от BGVX 40

Емитент	Мин. цена	Макс. цена	Валута на цената	Обем (акции)	Сделки	Оборот (лв.)
Агрив груп холдинг АД	19.2000	20.4000	BGN	10 609	100	209 687.00
Адванс терафонд АДСИЦ	3.2300	3.2900	BGN	103 142	163	335 903.48
Албена АД	25.0000	25.8000	BGN	1 101	16	27 738.20
Алкомет АД	6.3000	6.8000	BGN	1 316	15	8 415.60
Бианор холдинг АД	5.3500	5.9000	BGN	48 018	149	268 660.35
Българска фондова борса АД	7.5000	8.1000	BGN	24 937	123	192 795.65
Велграф асет мениджмънт АД	4.7400	4.7600	BGN	135 800	12	644 468.00
Градус АД	1.0000	1.2000	BGN	285 864	150	301 290.51
Доверие обединен холдинг АД	7.9000	8.3200	BGN	17 497	104	141 855.58
Еврохолд България АД	1.3700	1.4900	BGN	259 718	52	377 123.33
Елана агрокредит АД	1.0600	1.1000	BGN	91 024	48	97 857.29
ЕМКА АД	1.9700	2.0600	BGN	23 298	36	46 878.31
Зърнени храни България АД	0.1210	0.1320	BGN	87 287	34	11 069.80
Илевън кепитъл АД	16.5000	18.2000	BGN	36 504	167	628 151.30
Инвестиционна компания Галата АД	2.4600	2.5000	BGN	442 200	25	1 103 100.00
Индустриален холдинг България АД	1.7000	1.7200	BGN	7 631	13	12 976.70
Корадо-България АД	4.2400	4.4800	BGN	9 983	36	43 144.10
Монбат АД	2.5200	2.7400	BGN	128 015	58	333 953.94
М+С хидравлик АД	9.4500	9.8000	BGN	3 206	26	30 448.95
Неохим АД	21.8000	29.8000	BGN	6 559	121	176 653.40
Петрол АД	0.6550	0.9150	BGN	72 847	72	54 350.14
Синергон холдинг АД	1.0000	1.1800	BGN	12 053	12	12 579.69
Сирма груп холдинг АД	0.9750	1.0700	BGN	356 423	105	368 021.15
Смарт органик АД	20.2000	22.0000	BGN	10 101	122	210 064.40
Софарма АД	5.5600	5.9800	BGN	68 103	161	393 446.30
Софарма билдинг АДСИЦ	10.8000	14.0000	BGN	355	13	4 602.00
Софарма трейдинг АД	5.7000	5.8500	BGN	12 400	58	71 814.15
София комерс-заложни къщи АД	4.9400	5.1500	BGN	20 387	29	104 321.10
Спиди АД	195.0000	222.0000	BGN	3 080	35	626 820.00
Стара планина холд АД	9.1500	9.5000	BGN	15 407	23	144 069.50
ТБ Първа инвестиционна банка АД	3.8000	4.2000	BGN	27 502	92	108 198.54
ТБ Централна кооперативна банка АД	1.6000	1.7200	BGN	156 194	112	263 632.07
Телелинк бизнес сървисис груп АД	8.3000	8.7500	BGN	5 266	28	44 714.85
Телематик интерактив България АД	19.6000	22.8000	BGN	132 678	149	2 766 799.40
Трейс груп холд АД	5.5000	6.0000	BGN	18 215	61	105 309.20
Фонд за недвижими имоти България АДСИЦ	3.8000	4.0400	BGN	59 365	70	232 780.18
Хидравлични елементи и системи /ХЕС/ АД	5.4000	5.7000	BGN	1 135	11	6 285.45
Химимпорт АД	0.6700	0.7200	BGN	397 176	151	276 403.10
Холдинг Варна АД	45.2000	46.2000	BGN	110	8	5 056.20
Шели груп АД	32.5000	35.7000	EUR	34 098	451	2 261 884.25



Динамика на емисиите от BG REIT

Емитент	Мин. цена	Макс. цена	Валута на цената	Обем (акции)	Сделки	Оборот (лв.)
Аванс терафонд АДСИЦ	3.2300	3.2900	BGN	103 142	163	335 903.48
Болкан енд сий пропърти АДСИЦ	22.2000	23.2000	BGN	17 291	12	401 150.20
Рой пропърти фонд АДСИЦ	8.8000	8.8000	BGN	16 000	32	140 800.00
Софарма билдингс АДСИЦ	10.8000	14.0000	BGN	355	13	4 602.00
Супер Боровец пропърти фонд АДСИЦ	3.1400	3.1400	BGN	80 000	28	251 200.00
Фонд за недвижими имоти България АДСИЦ	3.8000	4.0400	BGN	59 365	70	232 780.18
ЦКБ рийл истейт фонд АДСИЦ	53.0000	53.0000	BGN	7	1	371.00

Динамика на емисиите от BG TR30

Емитент	Мин. цена	Макс. цена	Валута на цената	Обем (акции)	Сделки	Оборот (лв.)
Агрив груп холдинг АД	19.2000	20.4000	BGN	10 609	100	209 687.00
Аванс терафонд АДСИЦ	3.2300	3.2900	BGN	103 142	163	335 903.48
Биланор холдинг АД	5.3500	5.9000	BGN	48 018	149	268 660.35
Болкан енд сий пропърти АДСИЦ	22.2000	23.2000	BGN	17 291	12	401 150.20
Българска фондова борса АД	7.5000	8.1000	BGN	24 937	123	192 795.65
Велграф асет мениджмънт АД	4.7400	4.7600	BGN	135 800	12	644 468.00
Градус АД	1.0000	1.2000	BGN	285 864	150	301 290.51
Доверие обединен холдинг АД	7.9000	8.3200	BGN	17 497	104	141 855.58
Еврохолд България АД	1.3700	1.4900	BGN	259 718	52	377 123.33
Елана агрокредит АД	1.0600	1.1000	BGN	91 024	48	97 857.29
Илевън кепитъл АД	16.5000	18.2000	BGN	36 504	167	628 151.30
Инвестиционна компания Галата АД	2.4600	2.5000	BGN	442 200	25	1 103 100.00
М+С хидравлик АД	9.4500	9.8000	BGN	3 206	26	30 448.95
Родна земя холдинг АД	3.1000	3.1000	BGN	146 001	35	452 603.10
Синтетика АД	66.0000	66.0000	BGN	520	10	34 320.00
Сирма груп холдинг АД	0.9750	1.0700	BGN	356 423	105	368 021.15
Смарт органик АД	20.2000	22.0000	BGN	10 101	122	210 064.40
Софарма АД	5.5600	5.9800	BGN	68 103	161	393 446.30
Софарма трейдинг АД	5.7000	5.8500	BGN	12 400	58	71 814.15
Стара планина холд АД	9.1500	9.5000	BGN	15 407	23	144 069.50
Супер Боровец пропърти фонд АДСИЦ	3.1400	3.1400	BGN	80 000	28	251 200.00
ТБ Първа инвестиционна банка АД	3.8000	4.2000	BGN	27 502	92	108 198.54
ТБ Тексим банк АД	3.5200	3.6600	BGN	58 051	39	210 796.60
ТБ Централна кооперативна банка АД	1.6000	1.7200	BGN	156 194	112	263 632.07
Фонд за недвижими имоти България АДСИЦ	3.8000	4.0400	BGN	59 365	70	232 780.18
Химимпорт АД	0.6700	0.7200	BGN	397 176	151	276 403.10
Химснаб България АД	65.5000	65.5000	BGN	5	1	327.50
Холдинг Варна АД	45.2000	46.2000	BGN	110	8	5 056.20
Холдинг нов век АД	21.0000	21.6000	BGN	8 832	6	190 764.00
Шели груп АД	32.5000	35.7000	EUR	34 098	451	2 261 884.25



Сегмент "EuroBridge Market" * (на база неконсолидирани отчети**)

Код	Емитент	P / E	P / S	P / B	P / EBIT	ROA	EBIT / Total Asts	ROE	EBIT / Equity	Current ratio	Debt / Equity	Assets / Turnover
SLYG	Шели груп АД	120.69	84.31	37.69	120.12	0.31	0.31	0.33	0.33	26.44	0.02	0.44

Сегмент "EuroBridge Market" * (на база консолидирани отчети**)

Код	Емитент	P / E	P / S	P / B	P / EBIT	ROA	EBIT / Total Asts	ROE	EBIT / Equity	Current ratio	Debt / Equity	Assets / Turnover
SLYG	Шели груп АД	29.41	6.35	9.16	25.89	0.31	0.34	0.35	0.39	8.04	0.11	1.44

Сегмент акции "Premium" * (на база неконсолидирани отчети**)

Код	Емитент	P / E	P / S	P / B	P / EBIT	ROA	EBIT / Total Asts	ROE	EBIT / Equity	Current ratio	Debt / Equity	Assets / Turnover
AGH	Агрив груп холдинг АД	11.27	6.55	1.17	7.51	0.06	0.08	0.11	0.16	0.22	0.46	0.10
BNR	Бианор холдинг АД		89.43	1.86						0.60	0.50	0.01
BSE	Българска фондова борса АД	11.45	5.86	5.29	10.57	0.27	0.27	0.31	0.32	5.94	0.10	0.52
KBG	Корадо-България АД	18.14	1.54	2.41	11.69	0.10	0.12	0.13	0.15	2.39	0.25	1.14
MONB	Монбат АД	16.33	0.33	0.62	3.73	0.02	0.06	0.04	0.13	1.27	0.52	0.88
SGH	Сирма груп холдинг АД	51.60	11.06	0.80	37.90	0.01	0.01	0.02	0.01	4.37	0.20	0.06
SFA	Софарма АД	24.98	3.36	1.52	14.63	0.04	0.05	0.06	0.07	3.20	0.19	0.33
FIB	ТБ Първа инвестиционна банка АД	6.66	1.07	0.36		0.01		0.06			0.89	
CCB	ТБ Централна кооперативна банка АД	2.13	0.78	0.26		0.01		0.13			0.90	
CHIM	Химимпорт АД	8.86	2.76	0.14	5.59	0.01	0.02	0.02	0.03	1.94	0.15	0.04

Сегмент акции "Premium" * (на база консолидирани отчети**)

Код	Емитент	P / E	P / S	P / B	P / EBIT	ROA	EBIT / Total Asts	ROE	EBIT / Equity	Current ratio	Debt / Equity	Assets / Turnover
AGH	Агрив груп холдинг АД		0.21	0.43	4.28		0.02		0.04	1.04	0.58	0.92
BNR	Бианор холдинг АД		1.85	1.92						0.72	0.61	0.61
BSE	Българска фондова борса АД	3.79	1.88	2.32	3.23	0.04	0.04	0.44	0.50	1.06	0.91	0.08
MONB	Монбат АД	139.65	0.28	0.49	2.24	0.00	0.05	0.00	0.10	1.31	0.53	0.75
SGH	Сирма груп холдинг АД		0.68	0.83	554.86					2.34	0.17	0.90
SFA	Софарма АД	12.08	0.48	1.24	5.99	0.05	0.07	0.11	0.14	1.43	0.47	1.35
FIB	ТБ Първа инвестиционна банка АД	5.23	0.94	0.34		0.01		0.07			0.89	
CCB	ТБ Централна кооперативна банка АД	2.12	0.67	0.26		0.01		0.13			0.91	
CHIM	Химимпорт АД	1.81	0.01	0.11	0.63	0.01	0.01	0.06	0.10	1.31	0.86	1.14

Сегмент акции "Standard" * (на база неконсолидирани отчети**)

Код	Емитент	P / E	P / S	P / B	P / EBIT	ROA	EBIT / Total Asts	ROE	EBIT / Equity	Current ratio	Debt / Equity	Assets / Turnover
ALB	Албена АД	12.30	1.09	0.22	4.04	0.01	0.02	0.02	0.03	1.37	0.18	0.17
ALCM	Алкомет АД		0.25	0.43	5.72					1.29	0.42	1.04
ALFB	Алфа България АД			2.26						4.54	0.01	
ASKR	Асенова крепост АД	354.59	3.52	1.71	31.97	0.00	0.02	0.00	0.03	8.92	0.40	0.29
BBRD	Билборд АД	5.29	0.68	0.69	2.68	0.08	0.09	0.14	0.17	0.93	0.43	0.59
BMTL	Булметал АД			1.10		0.03	0.06	0.06	0.10	1.14	0.42	0.78
VAM	Велграф асет мениджмънт АД		46.45	2.78	64.61	0.00	0.02	0.00	0.04	1.54	0.51	0.03
GR6	Градус АД	1637.99	178.22	0.80	876.67	0.00	0.00	0.00	0.00	329.81		
DUH	Доверие обединен холдинг АД	25.47	8.12	3.26	21.61	0.08	0.09	0.14	0.16	0.96	0.42	0.24

* При изчисленията се използва последна средно-претеглена цена към края на месеца

** Данните са от финансовите отчети за последните 12 месеца

Методологията за изчисляване на финансови коефициенти е достъпна на <http://download.bse-sofia.bg/pdf/methodology.pdf>

Финансови коефициенти

Ноември
2024

Код	Емитент	P / E	P / S	P / B	P / EBIT	ROA	EBIT / Total Asts	ROE	EBIT / Equity	Current ratio	Debt / Equity	Assets / Turnover
EUBG	Еврохолд България АД		7.75	1.78	32.35		0.02		0.05	0.39	0.68	0.08
EAC	Елана агрокредит АД	15.37	5.00	0.93	7.44	0.03	0.07	0.06	0.12	4.28	0.43	0.10
ELHM	Елхим искра АД		0.47	0.47						11.62	0.11	0.85
EMKA	ЕМКА АД	10.16	0.58	1.33	7.40	0.13	0.14	0.14	0.15	20.01	0.05	2.23
ETR	Етропал АД	57.06	1.36	2.25	13.01	0.02	0.04	0.04	0.08	0.73	0.49	0.81
HLEV	Златен лев холдинг АД	398.54	16.46	3.39	20.29	0.00	0.04	0.01	0.17	15.70	0.81	0.04
ZHBG	Зърнени храни България АД	31.00	2.92	0.09	9.18	0.00	0.01	0.00	0.01	1.88	0.18	0.03
11C	Илевън кепитъл АД	5.28	4.35	0.93	4.57	0.18	0.20	0.19	0.22	2.15	0.08	0.21
GTH	Инвестиционна компания Галата АД	1452.78	102.65	2.19	1416.76	0.00	0.00	0.00	0.00	81.69		0.02
IBG	Инвестор.БГ АД	92.22	11.19	2.39	66.09	0.02	0.03	0.03	0.03	1.89	0.14	0.19
НИКА	Индустриален капитал холдинг АД	19.88	8.25	1.47	19.76	0.07	0.07	0.07	0.07	5.77	0.09	0.16
ИНВ	Индустриален холдинг България АД	39.50	16.65	0.61	35.65	0.01	0.02	0.02	0.02	5.92	0.08	0.03
IDH	Индъстри дивелъпмънт холдинг АД		6.75	1.14	11.22	0.00	0.02		0.10	1.59	0.75	0.04
ODES	Кораборемонтен завод Одесос АД	9.78	1.64	1.85	7.24	0.18	0.19	0.20	0.22	3.36	0.14	1.05
MSH	М+С хидравлик АД	32.03	2.63	3.12	15.86	0.08	0.08	0.09	0.10	3.16	0.16	0.92
NLC	Нео Лондон капитал АД	76.18	6.74	1.21	8.91	0.00	0.03	0.02	0.13	2.23	0.77	0.04
NEOH	Неохим АД		0.28	0.49						7.98	0.12	1.54
BRP	Параходство българско речно плаване АД		1.14	0.28	50.77					1.74	0.07	0.22
PET	Петрол АД		0.04	2.07	1.07		0.04		1.32	0.77	0.97	1.63
NGAZ	Проучване и добив на нефт и газ АД	21.95	2.28	0.59	8.01	0.02	0.03	0.03	0.03	2.77	0.21	0.21
HRZ	Родна земя холдинг АД	15.41	8.65	1.94	10.82	0.05	0.08	0.14	0.20	7.17	0.56	0.10
СКЕН	Св. Св. Константин и Елена Холдинг АД	259.49	6.08	1.24	31.49	0.00	0.02	0.00	0.03	4.42	0.36	0.11
HSI	Сила холдинг АД		39.28	2.07	50.84		0.01		0.04	2.25	0.63	0.02
SNRG	Синергон холдинг АД	1.08	0.91	0.10	1.02	0.10	0.10	0.10	0.11	4.88	0.03	0.11
SYN	Синтетика АД			9.01						0.28	0.84	
SO	Смарт органик АД			3.00						4.80	0.26	
SFT	Софарма трейдинг АД	5.54	0.15	1.01	3.53	0.06	0.08	0.20	0.26	1.12	0.68	2.37
SCOM	София комерс-заложни къщи АД	8.61	3.97	2.54	7.06	0.23	0.27	0.33	0.38	3.70	0.26	0.51
SPDY	Спиди АД	23.82	3.01	10.34	13.68	0.21	0.24	0.45	0.51	1.28	0.51	1.64
SPH	Стара планина холд АД	30.01	21.60	4.15	30.00	0.12	0.12	0.14	0.14	1.68	0.15	0.16
TXIM	ТБ Тексим банк АД	50.89	5.17	1.96		0.00		0.04			0.90	
TBS	Телелинк бизнес сървисис груп АД	177.90	23.67	4.27	129.00	0.02	0.02	0.02	0.03	0.58	0.38	0.13
TIB	Телематик интерактив България АД	13.83	2.19	5.48	12.12	0.28	0.31	0.36	0.41	2.58	0.27	1.76
TCH	ТК-ХОЛД АД	188.00	48.13	3.28	124.16	0.01	0.01	0.02	0.03	0.91	0.56	0.03
TOPL	Топливо АД		0.11	0.27	7.34	0.00	0.00		0.00	1.96	0.27	1.78
T57	Трейс груп холд АД	8.44	0.26	0.86	5.44	0.04	0.05	0.11	0.14	1.15	0.68	1.25
WMG	Уеб медия груп АД		6.94	3.26	18.63		0.01		0.05	2.26	0.66	0.14
HES	Хидравлични елементи и системи /ХЕС/ АД	28.34	1.38	2.11	12.17	0.06	0.07	0.07	0.09	1.81	0.27	1.14
CHSB	Химснаб България АД	13.77	94.41	1.60	16.81	0.10	0.08	0.12	0.10	3.64	0.19	0.01
HVAR	Холдинг Варна АД	66.66	34.82	1.44	40.96	0.02	0.03	0.02	0.03	1.53	0.19	0.03
HNVK	Холдинг нов век АД	105.55	22.16	1.90	28.74	0.01	0.03	0.02	0.07	2.06	0.56	0.04
HSOF	Холдинг Света София АД		9.17	0.97	10.05	0.00	0.03		0.09	1.06	0.70	0.03
HCEN	Холдинг център АД	256.00	8.92	1.10	14.53	0.00	0.03	0.00	0.08	1.85	0.63	0.05
THQM	Чайкафарма висококачествените лекарства АД	450.39	30.10	14.69	215.79	0.03	0.04	0.03	0.04	5.89	0.13	0.40

* При изчисленията се използва последна средно-претеглена цена към края на месеца

** Данните са от финансовите отчети за последните 12 месеца

Методологията за изчисляване на финансови коефициенти е достъпна на <http://download.bse-sofia.bg/pdf/methodology.pdf>

Сегмент акции "Standard" * (на база консолидирани отчети**)

Код	Емитент	P / E	P / S	P / B	P / EBIT	ROA	EBIT / Total Asts	ROE	EBIT / Equity	Current ratio	Debt / Equity	Assets / Turnover
ALB	Албена АД	8.51	0.76	0.22	2.96	0.02	0.03	0.03	0.03	1.62	0.19	0.24
ALCM	Алкомет АД		0.25	0.43	5.72					1.29	0.42	1.04
ALFB	Алфа България АД			2.22		0.03	0.03	0.04	0.04	0.85	0.36	0.02
ASKR	Асенова крепост АД			1.73	0.09					3.19	0.26	
BBRD	Билборд АД	3.47	0.21	0.38	1.37	0.06	0.09	0.12	0.15	1.12	0.38	0.95
BMTL	Булметал АД			1.05		0.04	0.07	0.09	0.15	1.22	0.53	0.98
VAM	Велграф асет мениджмънт АД		45.40	2.82	71.58	0.00	0.02	0.00	0.03	1.60	0.51	0.03
GR6	Градус АД	14.12	1.45	0.81	8.76	0.05	0.06	0.06	0.07	3.15	0.14	0.50
DUH	Доверие обединен холдинг АД	3.26	0.29	0.33	1.02	0.02	0.04	0.11	0.22	1.62	0.82	0.17
EUBG	Еврохолд България АД	34.26	0.12	3.25	1.40	0.00	0.06	0.08	0.93	1.45	0.95	1.29
ETR	Етропал АД	87.45	1.33	2.32	14.52	0.01	0.03	0.03	0.06	0.68	0.51	0.83
HLEV	Златен лев холдинг АД	36.99	6.29	3.11	11.68	0.02	0.04	0.09	0.25	2.74	0.86	0.09
ZHBG	Зърнени храни България АД	5.40	0.29	0.09	1.65	0.01	0.02	0.02	0.03	3.61	0.21	0.21
IBG	Инвестор.БГ АД		4.57	4.93	92.55		0.01		0.03	0.85	0.62	0.39
HIKA	Индустриален капитал холдинг АД	22.89	0.14	0.59	1.21	0.01	0.08	0.03	0.09	4.93	0.15	1.19
IHB	Индустриален холдинг България АД	16.99	1.27	0.42	6.54	0.02	0.03	0.02	0.03	2.50	0.13	0.29
IDH	Индъстри дивелпмънт холдинг АД	6.55	1.98	0.55	3.29	0.02	0.04	0.09	0.12	2.14	0.66	0.07
MSH	М+С хидравлик АД	33.98	2.41	3.06	14.42	0.07	0.09	0.09	0.11	3.55	0.16	0.96
NLC	Нео Лондон капитал АД	60.12	3.38	1.15	5.35	0.00	0.03	0.02	0.14	1.24	0.80	0.05
NEOH	Неохим АД		0.28	0.48						8.03	0.12	1.55
BRP	Параходство българско речно плаване АД		0.79	0.25	8.37	0.00	0.00	0.00	0.00	3.32	0.07	0.29
PET	Петрол АД	2.19	0.04	0.90	0.67	0.03	0.09	0.50	1.35	1.14	0.93	1.64
NGAZ	Проучване и добив на нефт и газ АД	24.53	1.39	0.65	7.97	0.02	0.03	0.03	0.03	3.61	0.20	0.36
HRZ	Родна земя холдинг АД	15.23	0.81	1.62	4.94	0.03	0.06	0.12	0.17	1.94	0.63	0.62
SKEH	Св. Св. Константин и Елена Холдинг АД	60.33	1.70	1.61	8.76	0.01	0.03	0.03	0.10	1.34	0.61	0.26
HSI	Сила холдинг АД	136.20	14.72	1.87	22.04	0.01	0.03	0.01	0.07	3.71	0.59	0.05
SNRG	Синергон холдинг АД	3.89	0.02	0.07	1.03	0.01	0.03	0.02	0.03	1.91	0.27	2.43
SYN	Синтетика АД			11.15						0.60	0.83	
SO	Смарт органик АД			3.17		0.19	0.22	0.27	0.30	4.52	0.28	1.35
SFT	Софарма трейдинг АД	5.40	0.11	1.29	2.33	0.05	0.07	0.27	0.37	1.08	0.80	2.67
SCOM	София комерс-заложни къщи АД	8.40	3.55	2.37	6.50	0.21	0.26	0.31	0.32	6.09	0.18	0.50
SPDY	Спида АД	27.01	2.15	10.67	12.14	0.15	0.19	0.39	0.49	1.13	0.61	1.89
SPH	Стара планина холд АД	45.64	0.71	1.48	5.81	0.01	0.05	0.03	0.06	3.13	0.17	0.86
TXIM	ТБ Тексим банк АД	50.89	5.17	1.96		0.00		0.04			0.90	
TBS	Телелинк бизнес сървисис груп АД	13.71	0.57	3.38	7.06	0.06	0.08	0.28	0.35	1.15	0.73	1.48
TIB	Телематик интерактив България АД	15.42	2.10	5.57	12.32	0.24	0.28	0.32	0.37	2.58	0.29	1.78
TCH	ТК-ХОЛД АД	444.14	5.21	1.47	42.89	0.00	0.00	0.00	0.00	8.48	0.10	0.24
TOPL	Топливо АД			0.23	675.56					2.07	0.40	
T57	Трейс груп холд АД	8.73	0.23	0.88	4.79	0.03	0.05	0.10	0.15	1.17	0.72	1.28
WMG	Уеб медия груп АД		4.27	4.54	45.88					2.13	0.75	0.24
CHSB	Химснаб България АД	19.78	2.51	1.17	13.41	0.04	0.05	0.06	0.07	2.47	0.28	0.29
HVAR	Холдинг Варна АД	145.19	3.15	1.56	17.05	0.00	0.02	0.01	0.05	1.24	0.49	0.21
HNVK	Холдинг нов век АД		3.63	2.34	116.85					1.64	0.70	0.18
HSOF	Холдинг Света София АД	141.77	2.93	0.93	5.10	0.00	0.03	0.01	0.13	1.32	0.74	0.06
HCEN	Холдинг център АД	181.73	8.67	1.06	14.21	0.00	0.03	0.01	0.07	1.85	0.62	0.05
THQM	Чайкафарма висококачествените лекарства АД	450.66	30.10	14.69	215.86	0.03	0.04	0.03	0.04	5.90	0.13	0.40

* При изчисленията се използва последна средно-претеглена цена към края на месеца

** Данните са от финансовите отчети за последните 12 месеца

Методологията за изчисляване на финансови коефициенти е достъпна на <http://download.bse-sofia.bg/pdf/methodology.pdf>

Сегмент за ДСИЦ* (на база неконсолидирани отчети**)

Код	Емитент	P / E	P / S	P / B	P / EBIT	ROA	EBIT / Total Asts	ROE	EBIT / Equity	Current ratio	Debt / Equity	Assets / Turnover	
ATER	Аванс терафонд АДСИЦ	18.66	13.75	0.85	18.66	0.04	0.04	0.05	0.05	4.77	0.01	0.06	
AKTV	Актив пропъртис АДСИЦ		8.58	0.52	15.68				0.01	0.03	16.31	0.61	0.02
ALT	Алтерон АДСИЦ		32.18	1.13	80.14				0.01	0.01	1.94	0.61	0.01
BSP	Болкан енд сий пропъртис АДСИЦ	110.80	19.69	2.87	42.23	0.01	0.03	0.03	0.07	1.09	0.52	0.07	
BPF	Браво пропърти фонд АДСИЦ	17.19	6.31	0.89	11.36	0.03	0.05	0.05	0.08	4.05	0.38	0.09	
LAND	Буленд инвестмънтс АДСИЦ		586.68	0.77						28.61	0.01		
BRF	Български фонд за вземания АДСИЦ	9.39	0.84	1.48	2.41	0.01	0.03	0.16	0.62	2.95	0.95	0.10	
CAPM	Кепитъл мениджмънт АДСИЦ	30.64	11.56	1.84	26.16	0.04	0.05	0.06	0.07	6.57	0.21	0.12	
PREM	Премиер фонд АДСИЦ	258.75	5.71	1.24	14.72	0.00	0.02	0.00	0.07	0.01	0.73	0.06	
RPF	Рой пропърти фънд АДСИЦ		46.31	2.19	108.47				0.01	0.02	6.70	0.59	0.02
SFB	Софарма билдингс АДСИЦ		815.45	7.51						2.28	0.40	0.01	
SFI	Софарма имоти АДСИЦ	14.82	10.91	1.98	14.78	0.13	0.13	0.14	0.14	4.18	0.03	0.18	
SBPF	Супер Боровец пропърти фонд АДСИЦ	41.17	8.54	1.41	26.67	0.02	0.03	0.03	0.05	0.70	0.34	0.10	
TTI	Те-трейд инвест АДСИЦ												
FPP	ФеърПлей пропъртис АДСИЦ	18.16	6.65	0.66	12.78	0.03	0.03	0.04	0.04	6.05	0.32	0.07	
FAM	Финанс асистанс мениджмънт АДСИЦ	90.13		3.27	1.31	0.00	0.05	0.03	2.37	2.78	0.98		
BREF	Фонд за недвижими имоти България АДСИЦ	7.36	5.49	0.97	6.98	0.11	0.12	0.14	0.14	3.68	0.18	0.15	

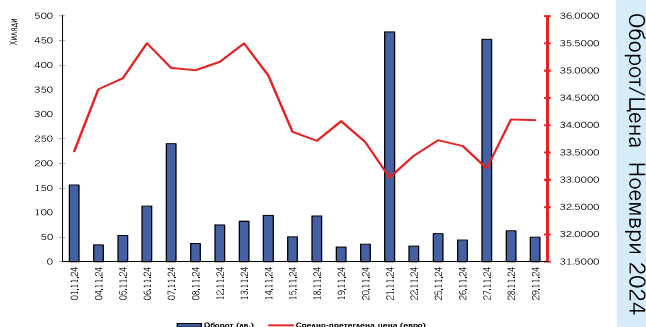
* При изчисленията се използва последна средно-претеглена цена към края на месеца

** Данните са от финансовите отчети за последните 12 месеца

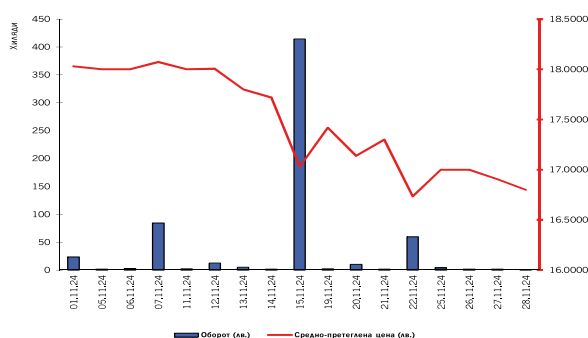
Методологията за изчисляване на финансови коефициенти е достъпна на <http://download.bse-sofia.bg/pdf/methodology.pdf>

ШЕЛЛИ ГРУП АД

Борсов код на емисията:	SLYG
Размер на емисията (обикновени акции):	18 105 559
Номинална стойност (лв.)	1.00
Последен брутен дивидент 2023 г. (евро)	0.1300
Търговия на регулиран пазар от началото на годината	
Обем лотове:	476 591
Оборот в лв.:	30 096 009.93
Сделки:	5 796



Оборот/Цена Ноември 2024

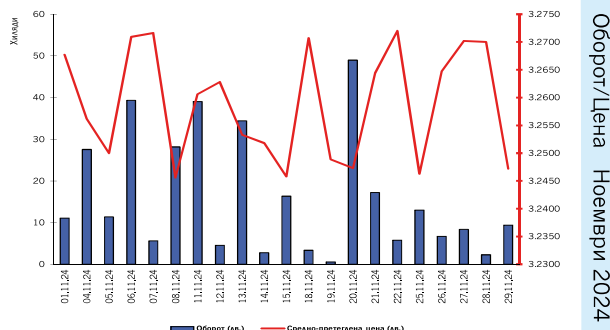


ИЛЕВЪН КЕПИТЪЛ АД

Борсов код на емисията:	11C
Размер на емисията (обикновени акции):	2 301 528
Номинална стойност (лв.)	1.00
Последен брутен дивидент 2023 г. (лв.)	0.6000
Търговия на регулиран пазар от началото на годината	
Обем лотове:	187 082
Оборот в лв.:	3 258 445.90
Сделки:	1 380

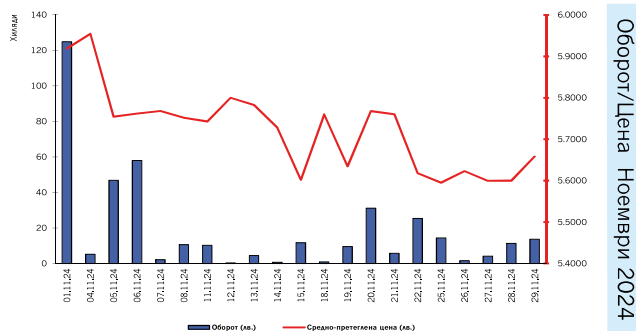
АДВАНС ТЕРАФОНД АДСИЦ

Борсов код на емисията:	ATER
Размер на емисията (обикновени акции):	85 110 091
Номинална стойност (лв.)	1.00
Последен брутен дивидент 2023 г. (лв.)	0.2005
Търговия на регулиран пазар от началото на годината	
Обем лотове:	1 535 388
Оборот в лв.:	5 017 361.92
Сделки:	2 406

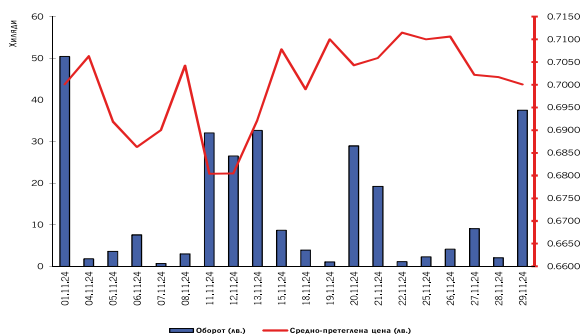


СОФАРМА АД

Борсов код на емисията:	SFA
Размер на емисията (обикновени акции):	179 100 063
Номинална стойност (лв.):	1.00
Последен брутен дивидент 2024 г. (лв.):	0.0750
Търговия на регулиран пазар от началото на годината	
Обем лотове:	3 722 866
Оборот в лв.:	22 370 943.26
Сделки:	3 449



Оборот/Цена Ноември 2024



ХИМИМПОРТ АД

Борсов код на емисията:	СНІМ
Размер на емисията (обикновени акции):	239 646 267
Номинална стойност (лв.):	1.00
Последен брутен дивидент 2023 г. (лв.):	0.00
Търговия на регулиран пазар от началото на годината	
Обем лотове:	4 311 885
Оборот в лв.:	3 143 928.86
Сделки:	2 220