

Ноември
2019

МЕСЕЧЕН БЮЛЕТИН



БФБ

БЪЛГАРСКА ФОНДОВА БОРСА
София 1000, ул. Три уши 6
тел: (+359 2) 937 09 45; факс: (+359 2) 937 09 46
<http://www.bse-sofia.bg>; e-mail: bse@bse-sofia.bg

Пазарна капитализация на Основен пазар BSE

| Пазарен сегмент | Капитализация | Изменение спрямо | |
|--|------------------|------------------|---------------|
| | | Октомври* 2019 | Ноември* 2018 |
| Към 30 ноември 2019 | | | |
| Сегмент акции "Premium" | 1,747,586,176.49 | -0.90% | -9.97% |
| Сегмент акции "Standard" | 6,104,022,767.33 | -1.00% | 15.78% |
| Сегмент за дружества със специална инвестиционна цел | 766,636,551.89 | 15.55% | 82.30% |
| Обща капитализация на Основен пазар BSE | 8,618,245,495.71 | 0.30% | 12.90% |

* към края на периода

Емисии, регистрирани за търговия на Основен пазар BSE

| Пазарен сегмент | Новорегистрирани емисии | Прекратена регистрация | Регистрирани емисии към края на месеца |
|--|-------------------------|------------------------|--|
| Сегмент акции Premium | 0 | 0 | 7 |
| Сегмент акции Standard | 0 | 0 | 59 |
| Сегмент за дружества със специална инвестиционна цел | 0 | 0 | 15 |
| Сегмент за облигации | 1 | 0 | 69 |
| Сегмент за компенсаторни инструменти | 0 | 0 | 3 |
| Сегмент за борсово търгувани продукти | 0 | 0 | 13 |
| Сегмент за права | 1 | 0 | 1 |
| Сегмент за първично публично предлагане | 0 | 0 | 0 |
| Сегмент за държавни ценни книжа | 0 | 0 | 17 |
| ОБЩО : | 2 | 0 | 184 |

* към края на периода

ИНДЕКСИ

SOFIX

| | |
|-----------------------------|--------|
| Стойност* | 546.57 |
| Изменение (месечна промяна) | -1.84% |
| Изменение (годишна промяна) | -7.69% |
| P/E** | 8.01 |
| P/B** | 0.76 |

BGBX 40

| | |
|-----------------------------|--------|
| Стойност* | 108.79 |
| Изменение (месечна промяна) | -0.95% |
| Изменение (годишна промяна) | -5.50% |
| P/E** | 10.67 |
| P/B** | 1.40 |

BG TR30

| | |
|-----------------------------|--------|
| Стойност* | 495.69 |
| Изменение (месечна промяна) | -0.79% |
| Изменение (годишна промяна) | 1.24% |
| P/E** | 42.15 |
| P/B** | 2.17 |

BG REIT

| | |
|-----------------------------|--------|
| Стойност* | 128.71 |
| Изменение (месечна промяна) | -1.31% |
| Изменение (годишна промяна) | 9.58% |
| P/E** | 14.36 |
| P/B** | 1.10 |

* Стойности към 30 ноември 2019

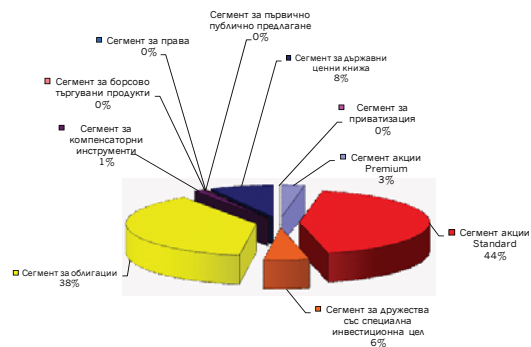
** P (цените) са средно-претеглени

** Данни от фин. отчети за последните 12 мес.

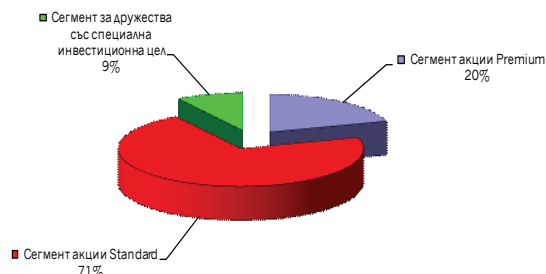
Месечна търговия по сегменти на Основен пазар BSE

| Пазарен сегмент | Ноември '2019 | | | Изм. на оборота спрямо | |
|--|---------------|-------------------|------------------|------------------------|----------------|
| | Сделки | Оборот (лв.) | Обем (лотове) | Октомври '19 | Ноември '18 |
| Сегмент акции Premium | 503 | 712,591 | 299,507 | -33.06% | -83.94% |
| Сегмент акции Standard | 1,598 | 10,959,617 | 3,510,741 | 18.75% | -26.58% |
| Сегмент за дружества със специална инвестиционна цел | 368 | 1,413,995 | 698,682 | 48.99% | -23.55% |
| Сегмент за облигации | 40 | 9,688,243 | 9,382 | 162.83% | -54.05% |
| Сегмент за компенсаторни инструменти | 105 | 305,261 | 701,935 | 50.26% | -54.75% |
| Сегмент за борсово търгувани продукти | 40 | 46,017 | 246,622 | -81.60% | -77.35% |
| Сегмент за права | 0 | 0 | 0 | -100.00% | -100.00% |
| Сегмент за първично публично предлагане | 0 | 0 | 0 | n/a | n/a |
| Сегмент за държавни ценни книжа | 3 | 2,001,823 | 987 | 53.14% | -4.22% |
| Сегмент за приватизация | 0 | 0 | 0 | n/a | n/a |
| ОБЩО: | 2,657 | 25,127,548 | 5,467,856 | 50.50% | -44.50% |

Оборот по сегменти на Основен пазар BSE



Капитализация по сегменти на Основен пазар BSE



Нови емисии, допуснати до търговия на Основен пазар BSE през м. ноември

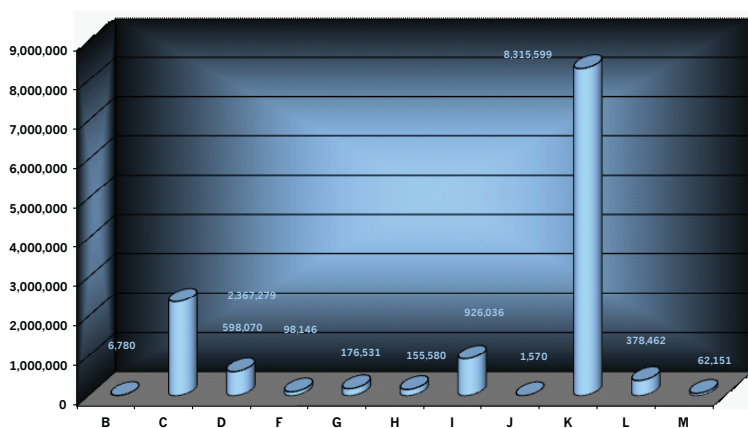
| Емисия | Емитент | Дата на първа котировка | Валута на търговия | Размер на емисията в съответната валута | Пазарен сегмент |
|--------|-------------------------|-------------------------|--------------------|---|----------------------|
| U1NA | Устрем холдинг АД-София | 28.11.2019 | BGN | 22,000,000 | Сегмент за облигации |

Среднодневни стойности на търговията по сегменти на Основен пазар BSE

| Пазарен сегмент | Ноември '2019 | | | Изменение на среднодневния оборот спрямо | |
|--|---------------|------------------|----------------|--|----------------|
| | Сделки | Оборот (лв.) | Обем (лотове) | Октомври '19 | Ноември '18 |
| Сегмент акции Premium | 24 | 33,933 | 14,262 | -26.69% | -83.18% |
| Сегмент акции Standard | 76 | 521,887 | 167,178 | 30.06% | -23.09% |
| Сегмент за дружества със специална инвестиционна цел | 18 | 67,333 | 33,271 | 63.18% | -19.91% |
| Сегмент за облигации | 2 | 461,345 | 447 | 187.87% | -51.86% |
| Сегмент за компенсаторни инструменти | 5 | 14,536 | 33,425 | 64.57% | -52.60% |
| Сегмент за борсово търгувани продукти | 2 | 2,191 | 11,744 | -79.85% | -76.27% |
| Сегмент за права | 0 | 0 | 0 | -100.00% | -100.00% |
| Сегмент за първично публично предлагане | 0 | 0 | 0 | n/a | n/a |
| Сегмент за държавни ценни книжа | 0 | 95,325 | 47 | 67.72% | 0.34% |
| Сегмент за приватизация | 0 | 0 | 0 | n/a | n/a |
| ОБЩО: | 127 | 1,196,550 | 260,374 | 64.83% | -41.85% |

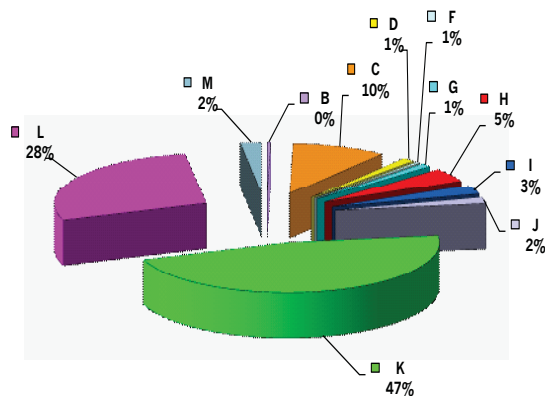
| Икономическа дейност по КИД-2008 | | Сделки | Обем (лотове) | Оборот (лв.) |
|----------------------------------|---|--------|---------------|--------------|
| B | Добивна промишленост | 10 | 1,029 | 6,779.90 |
| C | Преработваща промишленост | 583 | 438,146 | 2,367,278.81 |
| D | Производство и разпределение на електрическа и топлинна енергия и на газообразни горива | 59 | 394 | 598,070.00 |
| F | Строителство | 72 | 29,770 | 98,146.24 |
| G | Търговия; ремонт на автомобили и мотоциклети | 151 | 178,678 | 176,531.35 |
| H | Транспорт, складиране и пощи | 44 | 5,379 | 155,580.03 |
| I | Хотелиерство и ресторантьорство | 35 | 23,248 | 926,035.90 |
| J | Създаване и разпространение на информация и творчески продукти; далекосъобщения | 2 | 100 | 1,570.00 |
| K | Финансови и застрахователни дейности | 1,413 | 3,593,681 | 8,315,599.06 |
| L | Операции с недвижими имоти | 30 | 168,299 | 378,461.73 |
| M | Професионални дейности и научни изследвания | 70 | 70,206 | 62,150.86 |

Дял на сектора в общия оборот на Основен пазар BSE през м. ноември



- B Добивна промишленост
- C Преработваща промишленост
- D Производство и разпределение на електрическа и топлинна енергия и на газообразни горива
- F Строителство
- G Търговия; ремонт на автомобили и мотоциклети
- H Транспорт, складиране и пощи
- I Хотелиерство и ресторантьорство
- J Създаване и разпространение на информация и творчески продукти; далекосъобщения
- K Финансови и застрахователни дейности
- L Операции с недвижими имоти
- M Професионални дейности и научни изследвания

Дял на съответния сектор в общия оборот на Основен пазар BSE през последните 365 дни



- B Добивна промишленост
- C Преработваща промишленост
- D Производство и разпределение на електрическа и топлинна енергия и на газообразни горива
- F Строителство
- G Търговия; ремонт на автомобили и мотоциклети
- H Транспорт, складиране и пощи
- I Хотелиерство и ресторантьорство
- J Създаване и разпространение на информация и творчески продукти; далекосъобщения
- K Финансови и застрахователни дейности
- L Операции с недвижими имоти
- M Професионални дейности и научни изследвания

ТОП 5

Класация по ликвидност

| Емисия | Сделки | Обем (лотове) | Оборот (лв.) |
|-----------------------------|--------|---------------|--------------|
| Аванс Терафонд АДСИЦ-София | 166 | 236,853 | 447,851.40 |
| Софарма АД-София | 137 | 70,731 | 240,513.47 |
| Стара планина Холд АД-София | 135 | 238,236 | 1,191,309.87 |
| Софарма трейдинг АД-София | 127 | 24,833 | 142,554.60 |
| Химимпорт АД-София | 112 | 78,935 | 131,331.63 |

ТОП 5

Борсови членове

| Оборот (лв.) | Сделки |
|---|--|
| ИП "Реал Финанс" АД 6,733,100.80 | ИП "Карол" АД 1,616 |
| ИП "Евро - Финанс" АД 6,484,192.57 | ИП "Елана Трейдинг" АД 871 |
| ИП "АБВ Инвестиции" ЕООД 6,481,221.93 | ИП "Първа Финансова Брокерска Къща" ЕООД 769 |
| ИП "Капман" АД 5,224,727.13 | ИП "БенчМарк Финанс" АД 465 |
| ИП "Първа Финансова Брокерска Къща" ЕООД 4,766,583.08 | ИП "Капман" АД 325 |

ТОП 30

Пазарна капитализация към 30 ноември 2019

Всички емисии акции на Основен пазар BSE

| Емисия | Емитент | Номинал (лв.) | Размер (акции) | Цена 'затваря' | Капитализация (лв.) |
|--------|--|---------------|----------------|----------------|---------------------|
| 7TH | Чайкафарма Висококачествените лекарства АД-София | 1.00 | 82,200,000 | 10.4000 | 854,880,000.00 |
| 3JR | Софарма АД-София | 1.00 | 134,797,899 | 3.4100 | 459,660,835.59 |
| GR6 | Градус АД-Стара Загора | 1.00 | 243,608,710 | 1.6850 | 410,480,676.35 |
| 3CZ | ЧЕЗ Разпределение България АД-София | 1.00 | 1,928,000 | 212.0000 | 408,736,000.00 |
| 6C4 | Химимпорт АД-София | 1.00 | 239,646,267 | 1.6500 | 395,416,340.55 |
| 5F4 | ТБ Първа Инвестиционна Банка АД-София | 1.00 | 110,000,000 | 2.9600 | 325,600,000.00 |
| OSP | Спида АД-София | 1.00 | 5,377,619 | 51.5000 | 276,947,378.50 |
| 4EN | Еврохолд България АД-София | 1.00 | 197,525,600 | 1.4000 | 276,535,840.00 |
| 1VX | Велграф Асет Мениджмънт АД-София | 1.00 | 68,979,758 | 3.9200 | 270,400,651.36 |
| 5V2 | Холдинг Варна АД-Варна | 1.00 | 6,485,897 | 39.8000 | 258,138,700.60 |
| 5MB | Монбат АД-София | 1.00 | 39,000,000 | 6.3000 | 245,700,000.00 |
| 5MH | М+С хидравлик АД-Казанлък | 1.00 | 39,445,200 | 5.9500 | 234,698,940.00 |
| 4CF | ТБ Централна кооперативна банка АД-София | 1.00 | 127,129,970 | 1.5550 | 197,687,103.35 |
| SO5 | Софарма трейдинг АД-София | 1.00 | 32,905,009 | 5.7500 | 189,203,801.75 |
| 6AB | Албена АД-к.к. Албена | 1.00 | 4,273,126 | 39.8000 | 170,070,414.80 |
| 5BN | ТБ Българо-Американска Кредитна Банка АД-София | 1.00 | 24,691,313 | 6.4500 | 159,258,968.85 |
| 6A6 | Аванс Терафонд АДСИЦ-София | 1.00 | 85,110,091 | 1.8500 | 157,453,668.35 |
| 6S6 | Софарма имоти АДСИЦ-София | 1.00 | 21,415,928 | 6.4000 | 137,061,939.20 |
| ENH | Синтетика АД-София | 1.00 | 3,000,000 | 43.0000 | 129,000,000.00 |
| GTH | Инвестиционна Компания Галата АД-Варна | 1.00 | 68,571,234 | 1.8600 | 127,542,495.24 |
| 6AM | Алкомет АД-Шумен | 1.00 | 17,952,959 | 7.0500 | 126,568,360.95 |
| 6R2 | Родна Земя Холдинг АД-Добрич | 1.00 | 56,010,597 | 2.1000 | 117,622,253.70 |
| 94G | 235 Холдингс АД-София | 1.00 | 5,109,000 | 22.6000 | 115,463,400.00 |
| 58E | Химснаб България АД-София | 1.00 | 2,494,631 | 46.2000 | 115,251,952.20 |
| 1CZ | ЧЕЗ Електро България АД-София | 10.00 | 5,000 | 23,000.0000 | 115,000,000.00 |
| 5H4 | Болкан енд Сий Пропъртис АДСИЦ-Варна | 1.00 | 6,925,156 | 16.6000 | 114,957,589.60 |
| 5CQ | Кепитъл Мениджмънт АДСИЦ-София | 1.00 | 1,758,296 | 63.0000 | 110,772,648.00 |
| 4ID | Индустриален Холдинг България АД-София | 1.00 | 107,400,643 | 1.0000 | 107,400,643.00 |
| 5SR | Стара планина Холд АД-София | 1.00 | 21,000,000 | 4.8800 | 102,480,000.00 |
| 6N3 | Холдинг Нов Век АД-София | 1.00 | 5,610,437 | 17.1000 | 95,938,472.70 |

Сегмент акции "Premium"

| Емисия | Емитент | Номинал (лв.) | Размер (акции) | Цена 'затваря' | Капитализация (лв.) |
|--------|--|---------------|----------------|----------------|---------------------|
| 3JR | Софарма АД-София | 1.00 | 134,797,899 | 3.4100 | 459,660,835.59 |
| 4CF | ТБ Централна кооперативна банка АД-София | 1.00 | 127,129,970 | 1.5550 | 197,687,103.35 |
| 4KX | Корадо-България АД-Стражица | 1.00 | 13,168,614 | 6.4500 | 84,937,560.30 |
| 5F4 | ТБ Първа Инвестиционна Банка АД-София | 1.00 | 110,000,000 | 2.9600 | 325,600,000.00 |
| 5MB | Монбат АД-София | 1.00 | 39,000,000 | 6.3000 | 245,700,000.00 |
| 6C4 | Химимпорт АД-София | 1.00 | 239,646,267 | 1.6500 | 395,416,340.55 |
| SKK | Сирма Груп Холдинг АД-София | 1.00 | 59,360,518 | 0.6500 | 38,584,336.70 |

Сегмент акции "Standard"

| Емисия | Емитент | Номинал (лв.) | Размер (акции) | Цена 'затваря' | Капитализация (лв.) |
|--------|---|---------------|----------------|----------------|---------------------|
| 94G | 235 Холдингс АД-София | 1.00 | 5,109,000 | 22.6000 | 115,463,400.00 |
| A72 | Агрива Груп Холдинг АД-Варна | 1.00 | 6,800,000 | 7.1500 | 48,620,000.00 |
| 6AB | Албена АД-к.к. Албена | 1.00 | 4,273,126 | 39.8000 | 170,070,414.80 |
| 6AM | Алкомет АД-Шумен | 1.00 | 17,952,959 | 7.0500 | 126,568,360.95 |
| A4L | Алтерко АД-София | 1.00 | 15,000,000 | 3.1000 | 46,500,000.00 |
| A00 | БГ Агро АД-Варна | 1.00 | 40,357,440 | 1.6000 | 64,571,904.00 |
| 5BP | Билборд АД-София | 1.00 | 15,000,000 | 0.3100 | 4,650,000.00 |
| BSO | Българска фондова борса АД-София | 1.00 | 6,582,860 | 4.5400 | 29,886,184.40 |
| 1VX | Велграф Асет Мениджмънт АД-София | 1.00 | 68,979,758 | 3.9200 | 270,400,651.36 |
| GR6 | Градус АД-Стара Загора | 1.00 | 243,608,710 | 1.6850 | 410,480,676.35 |
| 5DOV | Доверие Обединен Холдинг АД-София | 1.00 | 18,736,099 | 2.9600 | 55,458,853.04 |
| 4EN | Еврохолд България АД-София | 1.00 | 197,525,600 | 1.4000 | 276,535,840.00 |
| 0EA | Елана Агрокредит АД-София | 1.00 | 36,629,925 | 1.1400 | 41,758,114.50 |
| 52E | Елхим Искра АД-Пазарджик | 1.00 | 25,108,410 | 0.8600 | 21,593,232.60 |
| 57E | ЕМКА АД-Севлиево | 1.00 | 21,699,726 | 2.4000 | 52,079,342.40 |
| 5EO | Етропал АД-Етрополе | 1.00 | 5,000,000 | 5.7000 | 28,500,000.00 |
| 3ZL | Златни пясъци АД-Варна | 1.00 | 6,493,577 | 1.8500 | 12,013,117.45 |
| T43 | Зърнени Храни България АД-София | 1.00 | 195,660,287 | 0.2240 | 43,827,904.29 |
| GTH | Инвестиционна Компания Галата АД-Варна | 1.00 | 68,571,234 | 1.8600 | 127,542,495.24 |
| 4IN | Инвестор.БГ АД-София | 1.00 | 4,782,362 | 16.4000 | 78,430,736.80 |
| 4I8 | Индустриален Капитал Холдинг АД-София | 1.00 | 15,864,544 | 2.0400 | 32,363,669.76 |
| 4ID | Индустриален Холдинг България АД-София | 1.00 | 107,400,643 | 1.0000 | 107,400,643.00 |
| 6R1 | Индъстри Дивелпмънт Холдинг АД-София | 1.00 | 9,980,925 | 2.1800 | 21,758,416.50 |
| 5ODE | Кораборемонтен завод Одесос АД-Варна | 1.00 | 586,642 | 84.5000 | 49,571,249.00 |
| 4L4 | Лавена АД-Шумен | 1.00 | 9,919,410 | 3.7200 | 36,900,205.20 |
| 5MH | М+С хидравлик АД-Казанлък | 1.00 | 39,445,200 | 5.9500 | 234,698,940.00 |
| 178B | Нео Лондон Капитал АД-София | 100.00 | 99,950 | 140.0000 | 13,993,000.00 |
| 3NB | Неохим АД-Димитровград | 1.00 | 2,654,358 | 19.7000 | 52,290,852.60 |
| 5BR | Параходство Българско речно плаване АД-Русе | 1.00 | 35,708,674 | 0.5550 | 19,818,314.07 |
| 5PET | Петрол АД-София | 4.00 | 27,312,403 | 0.6000 | 16,387,441.80 |
| P2B | Порт флот-Бургас АД-Бургас | 1.00 | 10,000,000 | 4.0800 | 40,800,000.00 |
| 401 | Проучване и добив на нефт и газ АД-София | 1.00 | 12,228,062 | 6.1500 | 75,202,581.30 |
| RGL | Регала Инвест АД-Варна | 1.00 | 18,428,734 | 2.8200 | 51,969,029.88 |
| 6R2 | Родна Земя Холдинг АД-Добрич | 1.00 | 56,010,597 | 2.1000 | 117,622,253.70 |
| 3NJ | Св. Св. Константин и Елена Холдинг АД-Варна | 1.00 | 2,309,561 | 21.8000 | 50,348,429.80 |
| 6S4 | Северкооп Гъмза Холдинг АД-София | 2.00 | 5,347,798 | 3.6000 | 19,252,072.80 |
| 6S5 | Сила Холдинг АД-Стара Загора | 1.00 | 36,852,997 | 2.2000 | 81,076,593.40 |
| 6S7 | Синергон Холдинг АД-София | 1.00 | 18,358,849 | 1.0000 | 18,358,849.00 |
| EHN | Синтетика АД-София | 1.00 | 3,000,000 | 43.0000 | 129,000,000.00 |
| SO5 | Софарма трейдинг АД-София | 1.00 | 32,905,009 | 5.7500 | 189,203,801.75 |
| 6SOP | София Комерс-Заложни къщи АД-София | 1.00 | 201,154 | 7.0000 | 1,408,078.00 |
| 6SOA | София Комерс-Заложни къщи АД-София | 1.00 | 2,172,315 | 6.3500 | 13,794,200.25 |

| Емисия | Емитент | Номинал (лв.) | Размер (акции) | Цена 'затваря' | Капитализация (лв.) |
|--------|--|---------------|----------------|----------------|---------------------|
| OSP | Спиди АД-София | 1.00 | 5,377,619 | 51.5000 | 276,947,378.50 |
| 5SR | Стара планина Холд АД-София | 1.00 | 21,000,000 | 4.8800 | 102,480,000.00 |
| 5BN | ТБ Българо-Американска Кредитна Банка АД-София | 1.00 | 24,691,313 | 6.4500 | 159,258,968.85 |
| 5CP | ТБ Тексим Банк АД-София | 1.00 | 27,995,036 | 2.4800 | 69,427,689.28 |
| 3TV | Топливо АД-София | 1.00 | 5,416,829 | 2.8000 | 15,167,121.20 |
| T57 | Трейс груп холд АД-София | 1.00 | 24,200,000 | 3.3400 | 80,828,000.00 |
| 4F6 | Фазерлес АД-Силистра | 1.00 | 515,000 | 20.0000 | 10,300,000.00 |
| 4F8 | Формопласт АД-Кърджали | 1.00 | 3,798,905 | 5.6500 | 21,463,813.25 |
| 4HE | Хидравлични елементи и системи АД-Ямбол | 1.00 | 18,193,752 | 4.2400 | 77,141,508.48 |
| 58E | Химснаб България АД-София | 1.00 | 2,494,631 | 46.2000 | 115,251,952.20 |
| 5V2 | Холдинг Варна АД-Варна | 1.00 | 6,485,897 | 39.8000 | 258,138,700.60 |
| 6N3 | Холдинг Нов Век АД-София | 1.00 | 5,610,437 | 17.1000 | 95,938,472.70 |
| 4HS | Холдинг Света София АД-София | 1.00 | 9,940,391 | 3.8800 | 38,568,717.08 |
| 7TH | Чайкафарма Висококачествените лекарства АД-София | 1.00 | 82,200,000 | 10.4000 | 854,880,000.00 |
| 1CZ | ЧЕЗ Електро България АД-София | 10.00 | 5,000 | 23,000.0000 | 115,000,000.00 |
| 3CZ | ЧЕЗ Разпределение България АД-София | 1.00 | 1,928,000 | 212.0000 | 408,736,000.00 |
| 4PX | Юрий Гагарин АД-Пловдив | 1.00 | 1,003,904 | 6.3000 | 6,324,595.20 |

Сегмент за дружества със специална инвестиционна цел

| Емисия | Емитент | Номинал (лв.) | Размер (акции) | Цена 'затваря' | Капитализация (лв.) |
|--------|--|---------------|----------------|----------------|---------------------|
| 5AX | Актив Пропъртис АДСИЦ-Пловдив | 9.00 | 2,192,011 | 6.0000 | 13,152,066.00 |
| 5BD | Булмнд инвестмънтс АДСИЦ-София | 1.00 | 15,008,125 | 1.0700 | 16,058,693.75 |
| 5BU | Фонд за недвижими имоти България АДСИЦ-София | 1.00 | 34,641,925 | 1.9900 | 68,937,430.75 |
| 5CQ | Кепитъл Мениджмънт АДСИЦ-София | 1.00 | 1,758,296 | 63.0000 | 110,772,648.00 |
| 5EX | Ексклузив Пропърти АДСИЦ-София | 1.00 | 9,452,340 | 1.1800 | 11,153,761.20 |
| 5H4 | Болкан енд Сий Пропъртис АДСИЦ-Варна | 1.00 | 6,925,156 | 16.6000 | 114,957,589.60 |
| 6A6 | Аванс Терафонд АДСИЦ-София | 1.00 | 85,110,091 | 1.8500 | 157,453,668.35 |
| 6F3 | ФеърПлей Пропъртис АДСИЦ-София | 1.00 | 33,145,400 | 0.4900 | 16,241,246.00 |
| 6S6 | Софарма имоти АДСИЦ-София | 1.00 | 21,415,928 | 6.4000 | 137,061,939.20 |
| 6SB | Супер Боровец Пропърти Фонд АДСИЦ-Варна | 1.00 | 16,179,999 | 2.4600 | 39,802,797.54 |
| 9BH | Български фонд за вземания АДСИЦ-София | 1.00 | 1,500,000 | 1.0200 | 1,530,000.00 |
| BPY | Браво Пропърти Фонд АДСИЦ-София | 1.00 | 36,700,000 | 1.0400 | 38,168,000.00 |
| E7P | Експат Бета АДСИЦ-София | 1.00 | 5,143,190 | 0.8500 | 4,371,711.50 |
| FAW | Финанс Асисанс Мениджмънт АДСИЦ-София | 1.00 | 650,000 | | |
| RPR | Рой Пропърти Фънд АДСИЦ-София | 1.00 | 6,162,500 | 6.0000 | 36,975,000.00 |



Сегмент акции "Premium"

| Емисия | Емитент | Сделки | Обем (лотове) | Оборот (лв.) | Валута на търговия | Претеглени и коригирани | | | Цена 'затваря' | От дата |
|--------|--|--------|---------------|--------------|--------------------|-------------------------|-----------|------------|----------------|------------|
| | | | | | | Средна цена | Мин. цена | Макс. цена | | |
| 3JR | Софарма АД-София | 137 | 70,731 | 240,513.47 | BGN | 3.4000 | 3.3466 | 3.4417 | 3.4100 | 29.11.2019 |
| 4CF | ТБ Централна кооперативна банка АД-София | 48 | 36,029 | 56,282.61 | BGN | 1.5620 | 1.5250 | 1.6000 | 1.5550 | 29.11.2019 |
| 4KX | Корадо-България АД-Стражица | 70 | 19,594 | 126,099.75 | BGN | 6.4360 | 6.4090 | 6.6500 | 6.4500 | 27.11.2019 |
| 5F4 | ТБ Първа Инвестиционна Банка АД-София | 42 | 15,903 | 47,214.58 | BGN | 2.9690 | 2.9200 | 3.0445 | 2.9600 | 29.11.2019 |
| 5MB | Монбат АД-София | 50 | 10,488 | 66,072.65 | BGN | 6.3000 | 6.2186 | 6.3500 | 6.3000 | 29.11.2019 |
| 6C4 | Химимпорт АД-София | 112 | 78,935 | 131,331.63 | BGN | 1.6640 | 1.6341 | 1.7015 | 1.6500 | 29.11.2019 |
| SKK | Сирма Груп Холдинг АД-София | 44 | 67,827 | 45,076.76 | BGN | 0.6650 | 0.6531 | 0.6900 | 0.6500 | 27.11.2019 |

Сегмент акции "Standard"

| Емисия | Емитент | Сделки | Обем (лотове) | Оборот (лв.) | Валута на търговия | Претеглени и коригирани | | | Цена 'затваря' | От дата |
|--------|--|--------|---------------|--------------|--------------------|-------------------------|-------------|-------------|----------------|------------|
| | | | | | | Средна цена | Мин. цена | Макс. цена | | |
| 0EA | Елана Агрокредит АД-София | 53 | 370,830 | 418,870.85 | BGN | 1.1300 | 1.1150 | 1.1400 | 1.1400 | 29.11.2019 |
| OSP | Спида АД-София | 40 | 3,129 | 154,101.60 | BGN | 49.2490 | 49.0017 | 51.5000 | 51.5000 | 27.11.2019 |
| 178B | Нео Лондон Капитал АД-София | 1 | 2 | 280.00 | BGN | 140.0000 | 140.0000 | 140.0000 | 140.0000 | 19.11.2019 |
| 1CZ | ЧЕЗ Електро България АД-София | 4 | 23 | 522,400.00 | BGN | 22,713.0430 | 22,600.0000 | 23,000.0000 | 23,000.0000 | 28.11.2019 |
| 1VX | Велграф Асет Мениджмънт АД-София | 8 | 40,700 | 159,234.00 | BGN | 3.9120 | 3.9000 | 3.9200 | 3.9200 | 29.11.2019 |
| 3CZ | ЧЕЗ Разпределение България АД-София | 55 | 371 | 75,670.00 | BGN | 203.9620 | 196.1522 | 211.5385 | 212.0000 | 29.11.2019 |
| 3NB | Неохим АД-Димитровград | 17 | 293 | 5,042.10 | BGN | 17.2090 | 15.1000 | 19.0932 | 19.7000 | 29.11.2019 |
| 3NJ | Св. Св. Константин и Елена Холдинг АД-Варна | 4 | 185 | 3,815.00 | BGN | 20.6220 | 20.6216 | 20.6216 | 21.8000 | 27.11.2019 |
| 3ZL | Златни пясъци АД-Варна | 2 | 98 | 181.30 | BGN | 1.8500 | 1.8500 | 1.8500 | 1.8500 | 19.11.2019 |
| 4EH | Еврохолд България АД-София | 36 | 860,725 | 1,334,259.79 | BGN | 1.5500 | 1.4600 | 1.7000 | 1.4000 | 29.11.2019 |
| 4F6 | Фазерлес АД-Силистра | 9 | 211 | 4,217.00 | BGN | 19.9860 | 19.7455 | 20.2000 | 20.0000 | 26.11.2019 |
| 4F8 | Формопласт АД-Кърджали | 6 | 640 | 3,616.00 | BGN | 5.6500 | 5.6500 | 5.6500 | 5.6500 | 25.11.2019 |
| 4NE | Хидравлични елементи и системи АД-Ямбол | 57 | 9,526 | 41,915.48 | BGN | 4.4000 | 4.2570 | 4.6000 | 4.2400 | 29.11.2019 |
| 4HS | Холдинг Света София АД-София | 30 | 3,281 | 12,414.46 | BGN | 3.7840 | 3.6273 | 3.8614 | 3.8800 | 29.11.2019 |
| 4I8 | Индустиален Капитал Холдинг АД-София | 19 | 6,720 | 14,114.00 | BGN | 2.1000 | 2.0400 | 2.1686 | 2.0400 | 27.11.2019 |
| 4ID | Индустиален Холдинг България АД-София | 77 | 353,637 | 353,854.83 | BGN | 1.0010 | 0.9900 | 1.0169 | 1.0000 | 29.11.2019 |
| 4IN | Инвестор.БГ АД-София | 2 | 100 | 1,570.00 | BGN | 15.7000 | 15.0000 | 16.4000 | 16.4000 | 06.11.2019 |
| 4L4 | Лавена АД-Шумен | 12 | 2,497 | 9,178.30 | BGN | 3.6760 | 3.5000 | 3.7200 | 3.7200 | 26.11.2019 |
| 4O1 | Проучване и добив на нефт и газ АД-София | 10 | 1,029 | 6,779.90 | BGN | 6.5890 | 6.1500 | 6.7929 | 6.1500 | 27.11.2019 |
| 4PX | Юрий Гагарин АД-Пловдив | 5 | 313 | 2,035.90 | BGN | 6.5040 | 6.2857 | 6.9000 | 6.3000 | 15.11.2019 |
| 52E | Елхим Искра АД-Пазарджик | 22 | 34,753 | 31,206.95 | BGN | 0.8980 | 0.8500 | 0.9200 | 0.8600 | 27.11.2019 |
| 57E | ЕМКА АД-Севлиево | 5 | 2,100 | 5,040.00 | BGN | 2.4000 | 2.4000 | 2.4000 | 2.4000 | 19.11.2019 |
| 58E | Химснаб България АД-София | 2 | 590 | 27,258.00 | BGN | 46.2000 | 46.2000 | 46.2000 | 46.2000 | 12.11.2019 |
| 5BN | ТБ Българо-Американска Кредитна Банка АД-София | 3 | 830 | 5,353.50 | BGN | 6.4500 | 6.4500 | 6.4500 | 6.4500 | 29.11.2019 |
| 5BP | Билборд АД-София | 5 | 7,657 | 2,232.21 | BGN | 0.2920 | 0.2660 | 0.3100 | 0.3100 | 27.11.2019 |
| 5BR | Параходство Българско речно плаване АД-Русе | 3 | 2,200 | 1,274.43 | BGN | 0.5790 | 0.5550 | 0.5800 | 0.5550 | 18.11.2019 |
| 5CP | ТБ Тексим Банк АД-София | 7 | 51,054 | 139,407.14 | BGN | 2.7310 | 2.4800 | 2.7600 | 2.4800 | 27.11.2019 |
| 5DOV | Доверие Обединен Холдинг АД-София | 111 | 522,235 | 1,515,406.30 | BGN | 2.9020 | 2.8913 | 3.0220 | 2.9600 | 29.11.2019 |
| 5MH | М+С хидравлик АД-Казанлък | 37 | 267,514 | 1,577,914.50 | BGN | 5.8980 | 5.8083 | 6.0500 | 5.9500 | 27.11.2019 |
| 5ODE | Кораборемонтен завод Одесос АД-Варна | 88 | 1,919 | 158,830.00 | BGN | 82.7670 | 76.9259 | 89.8333 | 84.5000 | 29.11.2019 |
| 5PET | Петрол АД-София | 2 | 250 | 150.00 | BGN | 0.6000 | 0.6000 | 0.6000 | 0.6000 | 27.11.2019 |
| 5SR | Стара планина Холд АД-София | 135 | 238,236 | 1,191,309.87 | BGN | 5.0010 | 4.9000 | 5.2000 | 4.8800 | 29.11.2019 |
| 5V2 | Холдинг Варна АД-Варна | 47 | 16,523 | 641,487.40 | BGN | 38.8240 | 37.8240 | 39.4324 | 39.8000 | 29.11.2019 |
| 6AB | Албена АД-к. Албена | 33 | 23,150 | 925,854.60 | BGN | 39.9940 | 39.4000 | 41.2000 | 39.8000 | 29.11.2019 |
| 6AM | Алкомет АД-Шумен | 40 | 3,560 | 27,186.50 | BGN | 7.6370 | 7.1310 | 8.0500 | 7.0500 | 29.11.2019 |
| 6N3 | Холдинг Нов Век АД-София | 28 | 2,968 | 50,045.50 | BGN | 16.8620 | 15.5000 | 17.0367 | 17.1000 | 29.11.2019 |
| 6R1 | Индъстри Дивелъпмънт Холдинг АД-София | 5 | 300 | 628.50 | BGN | 2.0950 | 1.8500 | 2.1600 | 2.1800 | 15.11.2019 |
| 6R2 | Родна Земя Холдинг АД-Добрич | 4 | 180,350 | 378,735.00 | BGN | 2.1000 | 2.1000 | 2.1000 | 2.1000 | 29.11.2019 |
| 6S4 | Северкооп Гъмза Холдинг АД-София | 11 | 66,147 | 244,722.60 | BGN | 3.7000 | 3.3000 | 3.6999 | 3.6000 | 29.11.2019 |
| 6S5 | Сила Холдинг АД-Стара Загора | 1 | 150 | 330.00 | BGN | 2.2000 | 2.2000 | 2.2000 | 2.2000 | 26.11.2019 |

| Емисия | Емитент | Сделки | Обем (лотовете) | Оборот (лв.) | Валута на търговия | Претеглени и коригирани | | | Цена 'затваря' | От дата |
|--------|--|--------|-----------------|--------------|--------------------|-------------------------|-----------|------------|----------------|------------|
| | | | | | | Средна цена | Мин. цена | Макс. цена | | |
| 6S7 | Синергон Холдинг АД-София | 12 | 7,624 | 7,357.19 | BGN | 0.9650 | 0.9200 | 0.9971 | 1.0000 | 26.11.2019 |
| 6SOA | София Комерс-Заложни къщи АД-София | 76 | 14,120 | 86,559.05 | BGN | 6.1300 | 5.6912 | 6.3500 | 6.3500 | 29.11.2019 |
| 6SOP | София Комерс-Заложни къщи АД-София | 6 | 893 | 6,117.40 | BGN | 6.8500 | 6.7901 | 7.0000 | 7.0000 | 27.11.2019 |
| 7TH | Чайкафарма Висококачествените лекарства АД-София | 23 | 6,350 | 66,178.00 | BGN | 10.4220 | 10.3000 | 10.5613 | 10.4000 | 26.11.2019 |
| A4L | Алтерко АД-София | 25 | 10,601 | 33,724.32 | BGN | 3.1320 | 3.0577 | 3.2770 | 3.1000 | 26.11.2019 |
| A72 | Агрис Груп Холдинг АД-Варна | 26 | 2,379 | 17,074.10 | BGN | 7.1770 | 7.1500 | 7.3000 | 7.1500 | 25.11.2019 |
| BSO | Българска фондова борса АД-София | 56 | 28,037 | 136,262.31 | BGN | 4.8600 | 4.5786 | 5.0000 | 4.5400 | 29.11.2019 |
| ENH | Синтетика АД-София | 3 | 220 | 9,460.00 | BGN | 43.0000 | 43.0000 | 43.0000 | 43.0000 | 26.11.2019 |
| GR6 | Градус АД-Стара Загора | 104 | 87,148 | 147,145.11 | BGN | 1.6850 | 1.6727 | 1.7000 | 1.6850 | 29.11.2019 |
| GTH | Инвестиционна Компания Галата АД-Варна | 9 | 68,325 | 127,084.50 | BGN | 1.8600 | 1.8600 | 1.8600 | 1.8600 | 29.11.2019 |
| P2B | Порт флот-Бургас АД-Бургас | 1 | 50 | 204.00 | BGN | 4.0800 | 4.0800 | 4.0800 | 4.0800 | 04.11.2019 |
| SO5 | Софарма трейдинг АД-София | 127 | 24,833 | 142,554.60 | BGN | 5.7410 | 5.6000 | 5.8964 | 5.7500 | 29.11.2019 |
| T43 | Зърнени Храни България АД-София | 22 | 153,595 | 33,826.75 | BGN | 0.2200 | 0.2100 | 0.2260 | 0.2240 | 28.11.2019 |
| T57 | Трейс груп холд АД-София | 72 | 29,770 | 98,146.24 | BGN | 3.2970 | 3.1800 | 3.4200 | 3.3400 | 29.11.2019 |

Сегмент за дружества със специална инвестиционна цел

| Емисия | Емитент | Сделки | Обем (лотовете) | Оборот (лв.) | Валута на търговия | Претеглени и коригирани | | | Цена 'затваря' | От дата |
|--------|--|--------|-----------------|--------------|--------------------|-------------------------|-----------|------------|----------------|------------|
| | | | | | | Средна цена | Мин. цена | Макс. цена | | |
| 5AX | Актив Пропъртис АДСИЦ-Пловдив | 38 | 18,541 | 100,925.45 | BGN | 5.4430 | 5.1889 | 6.5300 | 6.0000 | 28.11.2019 |
| 5BD | Булленд инвестмънтс АДСИЦ-София | 1 | 218,000 | 233,260.00 | BGN | 1.0700 | 1.0700 | 1.0700 | 1.0700 | 04.11.2019 |
| 5BU | Фонд за недвижими имоти България АДСИЦ-София | 98 | 81,183 | 162,758.81 | BGN | 2.0050 | 1.9847 | 2.0400 | 1.9900 | 29.11.2019 |
| 5EX | Ексклузив Пропърти АДСИЦ-София | 2 | 2,000 | 2,300.00 | BGN | 1.1500 | 1.1500 | 1.1500 | 1.1800 | 29.11.2019 |
| 5H4 | Болкан енд Сий Пропъртис АДСИЦ-Варна | 4 | 13,035 | 216,381.00 | BGN | 16.6000 | 16.6000 | 16.6000 | 16.6000 | 14.11.2019 |
| 6A6 | Аванс Терафонд АДСИЦ-София | 166 | 236,853 | 447,851.40 | BGN | 1.8910 | 1.8461 | 1.9300 | 1.8500 | 29.11.2019 |
| 6F3 | ФерПлей Пропъртис АДСИЦ-София | 4 | 9,965 | 4,877.92 | BGN | 0.4900 | 0.4860 | 0.4900 | 0.4900 | 28.11.2019 |
| 6S6 | Софарма имоти АДСИЦ-София | 23 | 10,342 | 66,925.00 | BGN | 6.4710 | 6.3976 | 6.5000 | 6.4000 | 22.11.2019 |
| 6SB | Супер Боровец Пропърти Фонд АДСИЦ-Варна | 6 | 46,720 | 114,931.20 | BGN | 2.4600 | 2.4600 | 2.4600 | 2.4600 | 29.11.2019 |
| BPY | Браво Пропърти Фонд АДСИЦ-София | 6 | 58,497 | 60,790.23 | BGN | 1.0390 | 1.0300 | 1.0500 | 1.0400 | 25.11.2019 |
| E7P | Експлат Бета АДСИЦ-София | 20 | 3,546 | 2,994.35 | BGN | 0.8440 | 0.7000 | 0.9250 | 0.8500 | 22.11.2019 |

Сегмент за облигации

| Емисия | Емитент | Сделки | Обем (лотовете) | Оборот (лв.) | Валута на търговия | Чисти цени (% от номинала) | | | От дата | |
|--------|--|--------|-----------------|--------------|--------------------|----------------------------|-----------|------------|-------------|------------|
| | | | | | | Средна цена | Мин. цена | Макс. цена | | |
| 0EA2 | Елана Агрокредит АД-София | 1 | 10 | 11,779.14 | EUR | 100.0000 | 100.0000 | 100.0000 | 602.2557 | 25.11.2019 |
| 0FDD | Финанс Директ АД-София | 6 | 95 | 189,263.55 | EUR | 100.0000 | 100.0000 | 100.0000 | 1,018.6164 | 11.11.2019 |
| 1BKA | Ай Ти Софт ЕАД-София | 1 | 100 | 100,000.00 | BGN | 100.0000 | 100.0000 | 100.0000 | 1,000.0000 | 20.11.2019 |
| 3D4A | Дивелпмънт Асетс ЕАД-София | 8 | 2,288 | 2,360,761.47 | BGN | 100.5000 | 100.5000 | 100.5000 | 1,031.9384 | 11.11.2019 |
| 4CFB | ТБ Централна кооперативна банка АД-София | 1 | 4 | 8,285.14 | EUR | 102.5000 | 102.5000 | 102.5000 | 1,059.0274 | 18.11.2019 |
| 5CGA | СИИ Имоти АДСИЦ-София | 1 | 50 | 50,250.00 | BGN | 100.5000 | 100.5000 | 100.5000 | 1,005.0000 | 20.11.2019 |
| 5MBA | Монбат АД-София | 4 | 10 | 19,325.63 | EUR | 97.8500 | 97.0000 | 98.5000 | 985.0274 | 15.11.2019 |
| 6TMA | ТЕЦ Марица 3 АД-Димитровград | 1 | 90 | 91,315.57 | BGN | 100.0000 | 100.0000 | 100.0000 | 1,014.6175 | 29.11.2019 |
| 8AVA | Астерион България АД-София | 2 | 173 | 199,614.92 | EUR | 100.0000 | 100.0000 | 100.0000 | 589.9486 | 20.11.2019 |
| B2GA | Българскиан Еървейз Груп ЕАД-София | 8 | 3,800 | 3,860,369.34 | BGN | 100.2500 | 100.1000 | 100.8005 | 1,014.5123 | 08.11.2019 |
| BOHB | Би Джи Ай Груп АД-София | 1 | 95 | 97,686.03 | BGN | 100.0000 | 100.0000 | 100.0000 | 1,028.2740 | 20.11.2019 |
| BULA | Булгарплод-София АД-София | 1 | 115 | 117,662.33 | BGN | 100.0000 | 100.0000 | 100.0000 | 1,023.1507 | 20.11.2019 |
| E8DA | Евролийз груп ЕАД-София | 1 | 450 | 456,823.77 | BGN | 100.0000 | 100.0000 | 100.0000 | 1,015.1639 | 20.11.2019 |
| S28H | Старком холдинг АД-Етрополе | 3 | 2,101 | 2,105,547.96 | BGN | 100.0000 | 100.0000 | 100.0000 | 1,002.2042 | 29.11.2019 |
| VP9A | ВЕИ проджект АД-Цапарево | 1 | 1 | 19,558.37 | EUR | 20.0000 | 20.0000 | 20.0000 | 10,000.0000 | 26.11.2019 |

Сегмент за компенсаторни инструменти

| Емисия | Емитент | Сделки | Обем (лотове) | Оборот (лв.) | Валута на търговия | Претеглени цени | | | Цена 'затваря' | От дата |
|--------|--|--------|---------------|--------------|--------------------|-----------------|-----------|------------|----------------|------------|
| | | | | | | Средна цена | Мин. цена | Макс. цена | | |
| BLKB | Жилищни компенсаторни записи, издадени по ЗОСОИ | 10 | 54,912 | 13,966.15 | BGN | 0.2540 | 0.2450 | 0.2960 | 0.2450 | 25.11.2019 |
| BLKC | Поименни компенсаторни бонове, издадени по ЗСПЗ и ЗВСВГЗГФ | 62 | 202,074 | 177,727.77 | BGN | 0.8800 | 0.8010 | 0.8990 | 0.8990 | 29.11.2019 |
| BLKD | Компенсаторни записи, издадени по ЗОСОИ | 33 | 444,949 | 113,567.21 | BGN | 0.2550 | 0.2400 | 0.2750 | 0.2700 | 29.11.2019 |

Сегмент за борсово търгувани продукти

| Емисия | Емитент | Сделки | Обем (лотове) | Оборот (лв.) | Валута на търговия | Претеглени цени | | | Цена 'затваря' | От дата |
|--------|--------------------------------------|--------|---------------|--------------|--------------------|-----------------|-----------|------------|----------------|------------|
| | | | | | | Средна цена | Мин. цена | Макс. цена | | |
| BF3N | ФьърПлей Пропъртис АДСИЦ-София | 2 | 200,000 | 400.00 | BGN | 0.0020 | 0.0020 | 0.0020 | 0.0020 | 27.11.2019 |
| BGX | БТФ Expat Bulgaria SOFIX UCITS ETF | 24 | 44,743 | 42,004.95 | BGN | 0.9390 | 0.9300 | 0.9740 | 0.9420 | 29.11.2019 |
| CZX | БТФ Expat Czech PX UCITS ETF | 3 | 1,034 | 1,916.31 | EUR | 0.9480 | 0.9280 | 0.9760 | 0.9760 | 29.11.2019 |
| ECDC | БТФ Expat Croatia CROBEX UCITS ETF | 1 | 5 | 9.42 | EUR | 0.9630 | 0.9630 | 0.9630 | 0.9630 | 29.11.2019 |
| GRX | БТФ Expat Greece ASE UCITS ETF | 1 | 5 | 9.68 | EUR | 0.9900 | 0.9900 | 0.9900 | 0.9900 | 29.11.2019 |
| HUBE | БТФ Expat Hungary BUX UCITS ETF | 1 | 285 | 486.06 | EUR | 0.8720 | 0.8720 | 0.8720 | 0.8720 | 21.11.2019 |
| MKK1 | БТФ Expat Macedonia MBI10 UCITS ETF | 2 | 95 | 254.77 | EUR | 1.3710 | 1.3690 | 1.4100 | 1.4100 | 29.11.2019 |
| ROX | БТФ Expat Romania BET UCITS ETF | 3 | 295 | 665.20 | EUR | 1.1530 | 1.1490 | 1.1700 | 1.1700 | 29.11.2019 |
| SK9A | БТФ Expat Slovakia SAX UCITS ETF | 2 | 155 | 261.61 | EUR | 0.8630 | 0.8620 | 0.8920 | 0.8920 | 29.11.2019 |
| SLQX | БТФ Expat Slovenia SBI TOP UCITS ETF | 1 | 5 | 9.18 | EUR | 0.9390 | 0.9390 | 0.9390 | 0.9390 | 29.11.2019 |

Сегмент за държавни ценни книжа

| Емисия | Емитент | Сделки | Обем (лотове) | Оборот (лв.) | Валута на търговия | Чисти цени (% от номинала) | | | Цена 'затваря' | От дата |
|--------|---------------------------|--------|---------------|--------------|--------------------|----------------------------|-----------|------------|----------------|------------|
| | | | | | | Средна цена | Мин. цена | Макс. цена | | |
| BLKV | Министерство на финансите | 1 | 417 | 499,358.59 | BGN | 118.5600 | 118.5560 | 118.5560 | 1,197.5026 | 28.11.2019 |
| BLKW | Министерство на финансите | 2 | 570 | 1,502,464.26 | EUR | 133.8000 | 133.7650 | 133.8130 | 1,347.7046 | 28.11.2019 |

Сегмент за права (няма сделки през текущия период)

Сегмент за първично публично предлагане (няма сделки през текущия период)

Сегмент за приватизация (няма сделки през текущия период)

Обобщена статистика за търговията на регулиран пазар с емисиите, включени в индексите

| Индекс | Обем | | Оборот | | Сделки | |
|---------|-------------|-----------------|---------------|-------------------|----------|--------------------|
| | Общо лотове | % от целия обем | Общо (лв.) | % от целия оборот | Общ брой | % от всички сделки |
| SOFIX | 2,832,197 | 62.81% | 6,533,980.78 | 49.93% | 1,158 | 46.90% |
| BGBX 40 | 3,801,916 | 84.32% | 10,964,780.83 | 83.79% | 2,258 | 91.45% |
| BG REIT | 396,332 | 8.79% | 1,042,847.86 | 7.97% | 312 | 12.64% |
| BG TR30 | 3,598,039 | 79.80% | 10,507,413.05 | 80.29% | 1,702 | 68.93% |
| CGIX * | 584,572 | 12.96% | 1,979,989.24 | 15.13% | 535 | 21.67% |

Капитализация на емисиите от индексите

| Индекс | Общо | % от общата капитализация |
|---------|------------------|---------------------------|
| SOFIX | 3,208,882,957.58 | 37.23% |
| BGBX 40 | 6,315,831,213.84 | 73.28% |
| BG REIT | 479,752,237.24 | 5.57% |
| BG TR30 | 5,351,445,774.11 | 62.09% |
| CGIX * | 1,493,071,978.64 | 17.32% |

* CGIX е индекс на Националната комисия по корпоративно управление, който само се изчислява и разпространява от БФБ АД, считано от 19 септември 2011 год.

Динамика на SOFIX през ноември



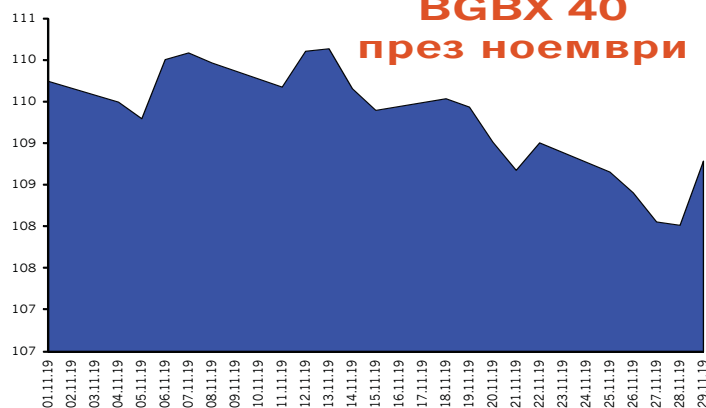
Динамика на емисиите от SOFIX

| Емитент | Мин. цена | Макс. цена | Обем (акции) | Сделки | Оборот (лв.) |
|--|-----------|------------|--------------|--------|--------------|
| Аванс Терафонд АДСИЦ | 1.8300 | 1.9300 | 236,853 | 166 | 447,851.40 |
| Албена АД | 39.4000 | 41.2000 | 23,150 | 33 | 925,854.60 |
| Градус АД | 1.6500 | 1.7100 | 87,148 | 104 | 147,145.11 |
| Доверие Обединен Холдинг АД | 2.8800 | 3.0800 | 522,235 | 111 | 1,515,406.30 |
| Еврохолд България АД | 1.4000 | 1.7300 | 860,725 | 36 | 1,334,259.79 |
| Елана Агрокредит АД | 1.1100 | 1.1400 | 370,830 | 53 | 418,870.85 |
| Индустриален Холдинг България АД | 0.9750 | 1.0200 | 353,637 | 77 | 353,854.83 |
| Монбат АД | 6.2000 | 6.3500 | 10,488 | 50 | 66,072.65 |
| Сирма Груп Холдинг АД | 0.6500 | 0.6900 | 67,827 | 44 | 45,076.76 |
| Софарма АД | 3.3300 | 3.4500 | 70,731 | 137 | 240,513.47 |
| ТБ Първа Инвестиционна Банка АД | 2.9200 | 3.0600 | 15,903 | 42 | 47,214.58 |
| ТБ Централна кооперативна банка АД | 1.5250 | 1.6150 | 36,029 | 48 | 56,282.61 |
| Фонд за недвижими имоти България АДСИЦ | 1.9800 | 2.0400 | 81,183 | 98 | 162,758.81 |
| Химимпорт АД | 1.6250 | 1.7100 | 78,935 | 112 | 131,331.63 |
| Холдинг Варна АД | 37.6000 | 39.8000 | 16,523 | 47 | 641,487.40 |

Динамика на емисиите от BGVX 40

| Емитент | Мин. цена | Макс. цена | Обем (акции) | Сделки | Оборот (лв.) |
|--|-----------|------------|--------------|--------|--------------|
| Агрива Груп Холдинг АД | 7.1500 | 7.3000 | 2,379 | 26 | 17,074.10 |
| Аванс Терафонд АДСИЦ | 1.8300 | 1.9300 | 236,853 | 166 | 447,851.40 |
| Албена АД | 39.4000 | 41.2000 | 23,150 | 33 | 925,854.60 |
| Алкомет АД | 7.0500 | 8.5500 | 3,560 | 40 | 27,186.50 |
| Алтерко АД | 3.0000 | 3.4600 | 10,601 | 25 | 33,724.32 |
| Браво Пропърти Фонд АДСИЦ | 1.0300 | 1.0500 | 58,497 | 6 | 60,790.23 |
| Българска фондова борса АД | 4.5400 | 5.0500 | 28,037 | 56 | 136,262.31 |
| Градус АД | 1.6500 | 1.7100 | 87,148 | 104 | 147,145.11 |
| Доверие Обединен Холдинг АД | 2.8800 | 3.0800 | 522,235 | 111 | 1,515,406.30 |
| Еврохолд България АД | 1.4000 | 1.7300 | 860,725 | 36 | 1,334,259.79 |
| Елана Агрокредит АД | 1.1100 | 1.1400 | 370,830 | 53 | 418,870.85 |
| Зърнени Храни България АД | 0.2100 | 0.2260 | 153,595 | 22 | 33,826.75 |
| Индустиален Капитал Холдинг АД | 2.0400 | 2.2000 | 6,720 | 19 | 14,114.00 |
| Индустиален Холдинг България АД | 0.9750 | 1.0200 | 353,637 | 77 | 353,854.83 |
| Кораборемонтен завод Одесос АД | 70.5000 | 90.0000 | 1,919 | 88 | 158,830.00 |
| Корадо-България АД | 6.4000 | 6.7000 | 19,594 | 70 | 126,099.75 |
| Монбат АД | 6.2000 | 6.3500 | 10,488 | 50 | 66,072.65 |
| М+С хидравлик АД | 5.8000 | 6.0500 | 267,514 | 37 | 1,577,914.50 |
| Неохим АД | 15.1000 | 19.7000 | 293 | 17 | 5,042.10 |
| Северкооп Гъмза Холдинг АД | 3.3000 | 3.7000 | 66,147 | 11 | 244,722.60 |
| Синергон Холдинг АД | 0.9200 | 1.0000 | 7,624 | 12 | 7,357.19 |
| Сирма Груп Холдинг АД | 0.6500 | 0.6900 | 67,827 | 44 | 45,076.76 |
| Софарма АД | 3.3300 | 3.4500 | 70,731 | 137 | 240,513.47 |
| Софарма имоти АДСИЦ | 6.3500 | 6.5000 | 10,342 | 23 | 66,925.00 |
| Софарма трейдинг АД | 5.6000 | 5.9000 | 24,833 | 127 | 142,554.60 |
| София Комерс-Заложни къщи АД | 5.6500 | 6.3500 | 14,120 | 76 | 86,559.05 |
| Спиди АД | 49.0000 | 51.5000 | 3,129 | 40 | 154,101.60 |
| Стара планина Холд АД | 4.8800 | 5.2500 | 238,236 | 135 | 1,191,309.87 |
| ТБ Първа Инвестиционна Банка АД | 2.9200 | 3.0600 | 15,903 | 42 | 47,214.58 |
| ТБ Централна кооперативна банка АД | 1.5250 | 1.6150 | 36,029 | 48 | 56,282.61 |
| Трейс груп холд АД | 3.1800 | 3.4800 | 29,770 | 72 | 98,146.24 |
| Фонд за недвижими имоти България АДСИЦ | 1.9800 | 2.0400 | 81,183 | 98 | 162,758.81 |
| Хидравлични елементи и системи АД | 4.2400 | 4.6400 | 9,526 | 57 | 41,915.48 |
| Химимпорт АД | 1.6250 | 1.7100 | 78,935 | 112 | 131,331.63 |
| Холдинг Варна АД | 37.6000 | 39.8000 | 16,523 | 47 | 641,487.40 |
| Холдинг Нов Век АД | 15.1000 | 17.5000 | 2,968 | 28 | 50,045.50 |
| Холдинг Света София АД | 3.5800 | 3.9400 | 3,281 | 30 | 12,414.46 |
| Чайкафарма Висококачествените лекарства АД | 10.3000 | 10.6000 | 6,350 | 23 | 66,178.00 |
| ЧЕЗ Разпределение България АД | 195.0000 | 212.0000 | 371 | 55 | 75,670.00 |
| Юрий Гагарин АД | 6.2000 | 6.9000 | 313 | 5 | 2,035.90 |

Динамика на BGVX 40 през ноември



Динамика на емисиите от BG REIT

| Емитент | Мин. цена | Макс. цена | Обем (акции) | Сделки | Оборот (лв.) |
|--|-----------|------------|--------------|--------|--------------|
| Аванс Терафонд АДСИЦ | 1.8300 | 1.9300 | 236,853 | 166 | 447,851.40 |
| Актив Пропъртис АДСИЦ | 5.1500 | 6.7500 | 18,541 | 38 | 100,925.45 |
| Болкан енд Сий Пропъртис АДСИЦ | 16.6000 | 16.6000 | 13,035 | 4 | 216,381.00 |
| Рой Пропърти Фънд АДСИЦ | n/a | n/a | 0 | 0 | 0.00 |
| Супер Боровец Пропърти Фонд АДСИЦ | 2.4600 | 2.4600 | 46,720 | 6 | 114,931.20 |
| Фонд за недвижими имоти България АДСИЦ | 1.9800 | 2.0400 | 81,183 | 98 | 162,758.81 |
| ЦКБ Риъл Истейт Фонд АДСИЦ | n/a | n/a | 0 | 0 | 0.00 |

Динамика на емисиите от BG TR30

| Емитент | Мин. цена | Макс. цена | Обем (акции) | Сделки | Оборот (лв.) |
|--|-----------|------------|--------------|--------|--------------|
| 235 Холдингс АД | n/a | n/a | 0 | 0 | 0.00 |
| Аванс Терафонд АДСИЦ | 1.8300 | 1.9300 | 236,853 | 166 | 447,851.40 |
| Албена АД | 39.4000 | 41.2000 | 23,150 | 33 | 925,854.60 |
| Болкан енд Сий Пропъртис АДСИЦ | 16.6000 | 16.6000 | 13,035 | 4 | 216,381.00 |
| Велграф Асет Мениджмънт АД | 3.9000 | 3.9200 | 40,700 | 8 | 159,234.00 |
| Градус АД | 1.6500 | 1.7100 | 87,148 | 104 | 147,145.11 |
| Доверие Обединен Холдинг АД | 2.8800 | 3.0800 | 522,235 | 111 | 1,515,406.30 |
| Еврохолд България АД | 1.4000 | 1.7300 | 860,725 | 36 | 1,334,259.79 |
| Елана Агрокредит АД | 1.1100 | 1.1400 | 370,830 | 53 | 418,870.85 |
| Инвестиционна Компания Галата АД | 1.8600 | 1.8600 | 68,325 | 9 | 127,084.50 |
| Инвестор.БГ АД | 15.0000 | 16.4000 | 100 | 2 | 1,570.00 |
| Индустриален Холдинг България АД | 0.9750 | 1.0200 | 353,637 | 77 | 353,854.83 |
| М+С хидравлик АД | 5.8000 | 6.0500 | 267,514 | 37 | 1,577,914.50 |
| Монбат АД | 6.2000 | 6.3500 | 10,488 | 50 | 66,072.65 |
| Северкооп Гъмза Холдинг АД | 3.3000 | 3.7000 | 66,147 | 11 | 244,722.60 |
| Синтетика АД | 43.0000 | 43.0000 | 220 | 3 | 9,460.00 |
| Сирма Груп Холдинг АД | 0.6500 | 0.6900 | 67,827 | 44 | 45,076.76 |
| Софарма АД | 3.3300 | 3.4500 | 70,731 | 137 | 240,513.47 |
| Софарма имоти АДСИЦ | 6.3500 | 6.5000 | 10,342 | 23 | 66,925.00 |
| Софарма трейдинг АД | 5.6000 | 5.9000 | 24,833 | 127 | 142,554.60 |
| Стара планина Холд АД | 4.8800 | 5.2500 | 238,236 | 135 | 1,191,309.87 |
| ТБ Първа Инвестиционна Банка АД | 2.9200 | 3.0600 | 15,903 | 42 | 47,214.58 |
| ТБ Централна кооперативна банка АД | 1.5250 | 1.6150 | 36,029 | 48 | 56,282.61 |
| Трейс груп холд АД | 3.1800 | 3.4800 | 29,770 | 72 | 98,146.24 |
| Фонд за недвижими имоти България АДСИЦ | 1.9800 | 2.0400 | 81,183 | 98 | 162,758.81 |
| Химимпорт АД | 1.6250 | 1.7100 | 78,935 | 112 | 131,331.63 |
| Холдинг Варна АД | 37.6000 | 39.8000 | 16,523 | 47 | 641,487.40 |
| Холдинг Нов Век АД | 15.1000 | 17.5000 | 2,968 | 28 | 50,045.50 |
| Холдинг Света София АД | 3.5800 | 3.9400 | 3,281 | 30 | 12,414.46 |
| ЧЕЗ Разпределение България АД | 195.0000 | 212.0000 | 371 | 55 | 75,670.00 |



Индекс на компаниите с добро корпоративно управление CGIX

Динамика на емисиите от CGIX

| Емитент | Мин. цена | Макс. цена | Обем (акции) | Сделки | Оборот (лв.) |
|----------------------------------|-----------|------------|--------------|--------|--------------|
| Албена АД | 39.4000 | 41.2000 | 23,150 | 33 | 925,854.60 |
| Българска фондова борса АД | 4.5400 | 5.0500 | 28,037 | 56 | 136,262.31 |
| Индустриален Холдинг България АД | 0.9750 | 1.0200 | 353,637 | 77 | 353,854.83 |
| Корато-България АД | 6.4000 | 6.7000 | 19,594 | 70 | 126,099.75 |
| Монбат АД | 6.2000 | 6.3500 | 10,488 | 50 | 66,072.65 |
| Софарма АД | 3.3300 | 3.4500 | 70,731 | 137 | 240,513.47 |
| Химимпорт АД | 1.6250 | 1.7100 | 78,935 | 112 | 131,331.63 |

Динамика на CGIX през ноември



CGIX е индекс, включващ седемте компании с най-добро корпоративно управление, допуснати до търговия на Борсата, като въпросните дружества се определят от Националната комисия по корпоративно управление.

Началната дата на изчисляване на CGIX е 19 септември 2011 год.

CGIX се изчислява и разпространява от Българска фондова борса АД.

Правилата за изчисляване на Индекса на компаниите с добро корпоративно управление CGIX са достъпни на http://download.bse-sofia.bg/others/CGIX_Index_Rules_BG.pdf

Сегмент акции "Premium" * (на база неконсолидирани отчети**)

| Код | Емитент | P / E | P / S | P / B | P / EBIT | ROA | EBIT / Total Asts | ROE | EBIT / Equity | Current ratio | Debt / Equity | Assets / Turnover |
|-----|--|-------|-------|-------|----------|------|-------------------|------|---------------|---------------|---------------|-------------------|
| 4KX | Корадо-България АД-Стражица | 16.17 | 1.91 | 4.03 | 12.10 | 0.17 | 0.19 | 0.25 | 0.28 | 3.23 | 0.30 | 1.46 |
| 5MB | Монбат АД-София | 48.21 | 0.69 | 1.49 | 14.98 | 0.01 | 0.03 | 0.03 | 0.06 | 1.37 | 0.56 | 0.99 |
| SKK | Сирма Груп Холдинг АД-София | 9.56 | 7.27 | 0.53 | 7.84 | 0.04 | 0.05 | 0.06 | 0.06 | 0.75 | 0.24 | 0.06 |
| 3JR | Софарма АД-София | 10.88 | 1.91 | 0.81 | 6.80 | 0.06 | 0.07 | 0.08 | 0.09 | 1.41 | 0.25 | 0.34 |
| 5F4 | ТБ Първа Инвестиционна Банка АД-София | 2.07 | 0.88 | 0.39 | | 0.02 | | 0.19 | | | | 0.91 |
| 4CF | ТБ Централна кооперативна банка АД-София | | | 0.36 | | | | | | | | 0.90 |
| 6C4 | Химимпорт АД-София | 11.57 | 6.65 | 0.31 | 9.65 | 0.02 | 0.03 | 0.03 | 0.03 | 2.83 | 0.16 | 0.04 |

Сегмент акции "Premium" * (на база консолидирани отчети**)

| Код | Емитент | P / E | P / S | P / B | P / EBIT | ROA | EBIT / Total Asts | ROE | EBIT / Equity | Current ratio | Debt / Equity | Assets / Turnover |
|-----|--|-------|-------|-------|----------|------|-------------------|------|---------------|---------------|---------------|-------------------|
| 4KX | Корадо-България АД-Стражица | | | | | | | | | | | |
| 5MB | Монбат АД-София | 42.13 | 0.77 | 1.05 | 8.29 | 0.02 | 0.04 | 0.04 | 0.08 | 1.74 | 0.51 | 0.89 |
| SKK | Сирма Груп Холдинг АД-София | 4.88 | 0.66 | 0.43 | 2.91 | 0.09 | 0.10 | 0.11 | 0.13 | 0.94 | 0.23 | 0.66 |
| 3JR | Софарма АД-София | 14.05 | 0.34 | 0.85 | 5.01 | 0.05 | 0.07 | 0.06 | 0.09 | 1.04 | 0.54 | 1.92 |
| 5F4 | ТБ Първа Инвестиционна Банка АД-София | 1.88 | 0.83 | 0.38 | | 0.02 | | 0.20 | | | | 0.91 |
| 4CF | ТБ Централна кооперативна банка АД-София | 3.38 | 0.98 | 0.33 | | 0.01 | | 0.11 | | | | 0.91 |
| 6C4 | Химимпорт АД-София | 5.13 | 0.02 | 0.26 | 2.39 | 0.05 | 0.08 | 0.06 | 0.10 | 1.15 | 0.82 | 10.22 |

Сегмент акции "Standard" * (на база неконсолидирани отчети**)

| Код | Емитент | P / E | P / S | P / B | P / EBIT | ROA | EBIT / Total Asts | ROE | EBIT / Equity | Current ratio | Debt / Equity | Assets / Turnover |
|------|--|---------|--------|-------|----------|------|-------------------|------|---------------|---------------|---------------|-------------------|
| 94G | 235 Холдингс АД-София | | | 22.11 | | | | | | 4.50 | | |
| A72 | Агрива Груп Холдинг АД-Варна | 28.15 | 9.78 | 0.91 | 13.50 | 0.01 | 0.03 | 0.03 | 0.06 | 0.95 | 0.58 | 0.04 |
| 6AB | Албена АД-к.к. Албена | 14.01 | 1.68 | 0.37 | 5.17 | 0.02 | 0.02 | 0.03 | 0.03 | 0.35 | 0.25 | 0.17 |
| 6AM | Алкомет АД-Шумен | 11.57 | 0.36 | 0.59 | 4.65 | 0.03 | 0.04 | 0.05 | 0.07 | 1.47 | 0.42 | 0.99 |
| A4L | Алтерко АД-София | 22.99 | 126.35 | 2.42 | 21.73 | 0.09 | 0.10 | 0.11 | 0.12 | 8.57 | 0.16 | 0.02 |
| A00 | БГ Агро АД-Варна | 1058.54 | 89.81 | 1.27 | 759.66 | | | | | 1.46 | 0.03 | 0.01 |
| 5BP | Билборд АД-София | 52.25 | 0.55 | 0.24 | 3.22 | | 0.01 | | 0.02 | 1.71 | 0.38 | 0.28 |
| BSO | Българска фондова борса АД-София | 20.23 | 6.86 | 2.55 | 19.89 | 0.12 | 0.12 | 0.14 | 0.13 | 5.47 | 0.10 | 0.36 |
| 1VX | Велграф Асет Мениджмънт АД-София | 87.45 | 17.58 | 2.32 | 37.27 | 0.02 | 0.03 | 0.03 | 0.04 | 1.55 | 0.25 | 0.10 |
| GR6 | Градус АД-Стара Загора | | | 1.31 | | 0.04 | 0.04 | 0.04 | 0.04 | 3.01 | 0.07 | 0.05 |
| 5DOV | Доверие Обединен Холдинг АД-София | | | 1.55 | 24.60 | | | | | 0.51 | 0.47 | |
| 4EH | Еврохолд България АД-София | 78.42 | 11.60 | 0.91 | 14.27 | 0.01 | 0.04 | 0.01 | 0.06 | 0.11 | 0.45 | 0.04 |
| 0EA | Елана Агрокредит АД-София | 14.58 | 5.17 | 1.00 | 11.00 | 0.05 | 0.06 | 0.07 | 0.09 | 6.73 | 0.30 | 0.13 |
| 52E | Елхим Искра АД-Пазарджик | 27.93 | 0.60 | 0.63 | 8.19 | 0.02 | 0.02 | 0.02 | 0.03 | 9.34 | 0.12 | 0.96 |
| 57E | ЕМКА АД-Севлиево | 17.18 | 0.52 | 1.31 | 8.66 | 0.07 | 0.08 | 0.08 | 0.09 | 5.22 | 0.13 | 2.22 |
| 5EO | Етропал АД-Етрополе | 770.27 | 3.85 | 5.60 | 34.21 | | 0.02 | 0.01 | 0.06 | 0.89 | 0.63 | 0.56 |
| 3ZL | Златни пясъци АД-Варна | | 1.10 | 0.12 | 42.75 | | | | | 4.23 | 0.06 | 0.10 |
| T43 | Зърнени Храни България АД-София | 12.07 | 47.07 | 0.16 | 9.47 | 0.01 | 0.01 | 0.01 | 0.02 | 0.89 | 0.17 | |
| GTN | Инвестиционна Компания Галата АД-Варна | 685.71 | 26.14 | 1.66 | 644.15 | | | | | 4.21 | 0.01 | 0.06 |
| 4IN | Инвестор.БГ АД-София | 90.25 | 8.14 | 2.02 | 78.74 | 0.02 | 0.02 | 0.02 | 0.02 | 2.36 | 0.16 | 0.21 |
| 4I8 | Индустриален Капитал Холдинг АД-София | 16.57 | 9.68 | 1.24 | 16.54 | 0.07 | 0.07 | 0.08 | 0.08 | 6.65 | 0.07 | 0.13 |
| 4ID | Индустриален Холдинг България АД-София | 8.81 | 7.90 | 0.42 | 8.50 | 0.05 | 0.05 | 0.05 | 0.05 | 2.36 | 0.06 | 0.05 |
| 6R1 | Индъстри Дивелпмънт Холдинг АД-София | 4.13 | 2.40 | 0.97 | 2.60 | 0.09 | 0.15 | 0.26 | 0.41 | 3.00 | 0.60 | 0.16 |
| 5ODE | Кораборемонтен завод Одесос АД-Варна | 31.15 | 1.34 | 0.77 | 12.24 | 0.02 | 0.02 | 0.02 | 0.03 | 1.91 | 0.09 | 0.52 |
| 4L4 | Лавена АД-Шумен | 34.81 | 1.88 | 1.73 | 14.41 | 0.03 | 0.05 | 0.05 | 0.07 | 3.22 | 0.32 | 0.63 |
| 5MH | М+С хидравлик АД-Казанлък | 20.48 | 2.05 | 3.04 | 11.56 | 0.12 | 0.13 | 0.15 | 0.16 | 3.35 | 0.17 | 1.19 |
| 178B | Нео Лондон Капитал АД-София | 7.73 | | 0.86 | 4.10 | 0.05 | 0.09 | 0.12 | 0.23 | 11.86 | 0.60 | |
| 3NB | Неохим АД-Димитровград | | 0.18 | 0.61 | 19.18 | | | | | 1.23 | 0.34 | 2.15 |

* При изчисленията се използва последна средно-претеглена цена към края на месеца

** Данните са от финансовите отчети за последните 12 месеца

Методологията за изчисляване на финансови коефициенти е достъпна на <http://download.bse-sofia.bg/pdf/methodology.pdf>

Финансови коефициенти

Ноември
2019

| Код | Емитент | P / E | P / S | P / B | P / EBIT | ROA | EBIT / Total Asts | ROE | EBIT / Equity | Current ratio | Debt / Equity | Assets / Turnover |
|------|--|--------|--------|-------|----------|------|-------------------|------|---------------|---------------|---------------|-------------------|
| 5BR | Параходство Българско речно плаване АД-Русе | | 1.71 | 0.29 | 52.15 | | | | | 0.55 | 0.20 | 0.13 |
| 5PET | Петрол АД-София | | 0.03 | 1.08 | | | | | | 1.41 | 0.88 | 4.27 |
| P2B | Порт флот-Бургас АД-Бургас | | | | | | | | | | | |
| 401 | Проучване и добив на нефт и газ АД-София | 25.79 | 2.94 | 0.80 | 8.76 | 0.02 | 0.03 | 0.03 | 0.04 | 2.11 | 0.23 | 0.21 |
| RGL | Регала Инвест АД-Варна | | 125.12 | 2.22 | 182.83 | | 0.01 | | 0.01 | 1.35 | 0.14 | 0.02 |
| 6R2 | Родна Земя Холдинг АД-Добрич | 11.09 | 5.61 | 1.29 | 7.41 | 0.05 | 0.08 | 0.14 | 0.20 | 1.68 | 0.52 | 0.11 |
| 3NJ | Св. Св. Константин и Елена Холдинг АД-Варна | | 11.54 | 1.30 | | | | | | 0.68 | 0.45 | 0.06 |
| 6S4 | Северкооп Гъмза Холдинг АД-София | 14.39 | 4.42 | 0.85 | 6.06 | 0.02 | 0.06 | 0.06 | 0.14 | 2.19 | 0.62 | 0.08 |
| 6S5 | Сила Холдинг АД-Стара Загора | 15.02 | 11.90 | 1.53 | 13.44 | 0.08 | 0.09 | 0.10 | 0.12 | 1.61 | 0.37 | 0.10 |
| 6S7 | Синергон Холдинг АД-София | | 3.29 | 0.14 | | | | | | 0.75 | 0.30 | 0.03 |
| ENN | Синтетика АД-София | | 42.56 | 8.07 | 155.42 | | 0.02 | | 0.05 | 0.56 | 0.76 | 0.06 |
| SO5 | Софарма трейдинг АД-София | 9.72 | 0.24 | 2.20 | 6.14 | 0.05 | 0.06 | 0.23 | 0.30 | 1.09 | 0.80 | 2.01 |
| 6SOA | София Комерс-Заложни къщи АД-София | 14.51 | 2.50 | 1.37 | 12.50 | 0.09 | 0.10 | 0.10 | 0.11 | 5.92 | 0.16 | 0.50 |
| OSP | Спида АД-София | 20.89 | 2.01 | 5.07 | 9.05 | 0.11 | 0.14 | 0.24 | 0.30 | 0.66 | 0.61 | 1.18 |
| 5SR | Стара планина Холд АД-София | 16.32 | 13.85 | 2.58 | 16.32 | 0.14 | 0.14 | 0.16 | 0.16 | 1.43 | 0.20 | 0.16 |
| 5BN | ТБ Българо-Американска Кредитна Банка АД-София | 13.05 | 3.48 | 0.85 | | 0.01 | | 0.07 | | | 0.87 | |
| 5CP | ТБ Тексим Банк АД-София | 67.27 | 4.94 | 1.88 | | | | 0.03 | | | 0.88 | |
| 3TV | Топливо АД-София | | 0.07 | 0.14 | | | | | | 1.99 | 0.39 | 1.13 |
| T57 | Трейс груп холд АД-София | 8.90 | 0.52 | 0.71 | 6.85 | 0.05 | 0.06 | 0.08 | 0.09 | 2.01 | 0.31 | 0.94 |
| 4F6 | Фазерлес АД-Силистра | 643.75 | 0.68 | 0.48 | 12.53 | | | | | 15.60 | 0.06 | 0.66 |
| 4F8 | Формопласт АД-Кърджали | | 14.67 | 9.01 | 186.65 | | | | | 1.84 | 0.23 | 0.48 |
| 4HE | Хидравлични елементи и системи АД-Ямбол | 15.62 | 1.21 | 2.14 | 8.74 | 0.11 | 0.12 | 0.14 | 0.15 | 2.18 | 0.22 | 1.35 |
| 58E | Химснаб България АД-София | 51.62 | 97.52 | 1.33 | 46.50 | 0.02 | 0.02 | 0.03 | 0.03 | 3.00 | 0.21 | 0.01 |
| 5V2 | Холдинг Варна АД-Варна | 51.79 | 23.96 | 1.31 | 28.88 | 0.02 | 0.03 | 0.03 | 0.04 | 3.10 | 0.24 | 0.04 |
| 6N3 | Холдинг Нов Век АД-София | 18.37 | 8.26 | 1.66 | 10.49 | 0.04 | 0.07 | 0.10 | 0.18 | 3.72 | 0.50 | 0.08 |
| 4HS | Холдинг Света София АД-София | 16.27 | 7.12 | 1.06 | 9.54 | 0.03 | 0.05 | 0.07 | 0.13 | 1.09 | 0.57 | 0.07 |
| 7TH | Чайкафарма Висококачествените лекарства АД-София | 89.32 | 20.23 | 8.64 | 56.38 | 0.08 | 0.09 | 0.09 | 0.10 | 5.97 | 0.15 | 0.35 |
| 1CZ | ЧЕЗ Електро България АД-София | 6.77 | 0.21 | 0.80 | 5.94 | 0.06 | 0.07 | 0.12 | 0.14 | 2.20 | 0.48 | 1.87 |
| 3CZ | ЧЕЗ Разпределение България АД-София | | 1.14 | 0.68 | 5.43 | | | | | 0.68 | 0.34 | 0.40 |
| 4PX | Юрий Гагарин АД-Пловдив | | 0.07 | 0.08 | 0.83 | | 0.01 | | 0.01 | 2.01 | 0.41 | 0.72 |

Сегмент акции "Standard" * (на база консолидирани отчети**)

| Код | Емитент | P / E | P / S | P / B | P / EBIT | ROA | EBIT / Total Asts | ROE | EBIT / Equity | Current ratio | Debt / Equity | Assets / Turnover |
|------|-----------------------------------|--------|----------|-------|----------|------|-------------------|------|---------------|---------------|---------------|-------------------|
| 94G | 235 Холдингс АД-София | | 3,180.02 | 22.48 | | | | | | 7.46 | 0.11 | |
| A72 | Агрива Груп Холдинг АД-Варна | 4.02 | 0.17 | 0.34 | 1.86 | 0.10 | 0.16 | 0.23 | 0.36 | 1.13 | 0.59 | 2.37 |
| 6AB | Албена АД-к.к. Албена | 19.89 | 1.30 | 0.37 | 4.83 | 0.01 | 0.02 | 0.02 | 0.02 | 0.48 | 0.31 | 0.22 |
| 6AM | Алкомет АД-Шумен | 11.57 | 0.36 | 0.59 | 4.65 | 0.03 | 0.04 | 0.05 | 0.07 | 1.47 | 0.42 | 0.99 |
| A4L | Алтерко АД-София | 12.25 | 0.91 | 1.59 | 8.21 | 0.17 | 0.20 | 0.21 | 0.25 | 1.96 | 0.29 | 2.29 |
| A00 | БГ Агро АД-Варна | 22.33 | 0.73 | 0.95 | 9.22 | 0.05 | 0.07 | 0.05 | 0.07 | 0.98 | 0.41 | 1.68 |
| 5BP | Билборд АД-София | 51.67 | 0.13 | 0.23 | 1.27 | | 0.04 | | 0.06 | 0.89 | 0.54 | 1.24 |
| BSO | Българска фондова борса АД-София | 7.94 | 2.73 | 1.94 | 6.58 | 0.31 | 0.35 | 0.35 | 0.39 | 1.17 | 0.82 | 0.90 |
| 1VX | Велграф Асет Мениджмънт АД-София | | | 2.34 | 37.55 | | | | | 1.78 | 0.26 | |
| GR6 | Градус АД-Стара Загора | | | 1.31 | | 0.06 | 0.07 | 0.07 | 0.08 | 2.54 | 0.17 | 0.63 |
| 5DOV | Доверие Обединен Холдинг АД-София | 6.27 | 0.34 | 0.74 | 2.39 | 0.17 | 0.30 | 0.33 | 0.57 | 0.89 | 0.72 | 3.25 |
| 4EH | Еврохолд България АД-София | 19.56 | 0.20 | 1.79 | 5.35 | 0.03 | 0.07 | 0.05 | 0.13 | 1.09 | 0.86 | 2.50 |
| 5EO | Етропал АД-Етрополе | 606.38 | 3.56 | 5.46 | 33.81 | | 0.02 | 0.01 | 0.06 | 0.92 | 0.64 | 0.61 |
| 3ZL | Златни пясъци АД-Варна | | 0.51 | 0.13 | 9.85 | | | | | 4.39 | 0.08 | 0.22 |
| T43 | Зърнени Храни България АД-София | 7.72 | 0.53 | 0.18 | 2.18 | 0.02 | 0.04 | 0.02 | 0.04 | 1.63 | 0.25 | 0.27 |
| 4IN | Инвестор.БГ АД-София | | 4.48 | 2.67 | | | | | | 1.83 | 0.48 | 0.38 |

* При изчисленията се използва последна средно-претеглена цена към края на месеца

** Данните са от финансовите отчети за последните 12 месеца

Методологията за изчисляване на финансови коефициенти е достъпна на <http://download.bse-sofia.bg/pdf/methodology.pdf>

Финансови коефициенти

Ноември
2019

| Код | Емитент | P / E | P / S | P / B | P / EBIT | ROA | EBIT / Total Asts | ROE | EBIT / Equity | Current ratio | Debt / Equity | Assets / Turnover |
|------|--|-------|-------|-------|----------|------|-------------------|------|---------------|---------------|---------------|-------------------|
| 4I8 | Индустриален Капитал Холдинг АД-София | 15.72 | 0.11 | 0.46 | 1.03 | 0.06 | 0.57 | 0.07 | 0.59 | 3.15 | 0.21 | 8.81 |
| 4ID | Индустриален Холдинг България АД-София | 10.37 | 0.95 | 0.32 | 3.70 | 0.04 | 0.06 | 0.04 | 0.06 | 1.20 | 0.20 | 0.43 |
| 6R1 | Индъстри Дивелъпмънт Холдинг АД-София | 5.99 | 2.01 | 0.74 | 2.69 | 0.07 | 0.14 | 0.19 | 0.41 | 3.09 | 0.66 | 0.19 |
| 4L4 | Лавена АД-Шумен | 30.05 | 1.89 | 1.71 | 12.61 | 0.04 | 0.05 | 0.06 | 0.08 | 3.19 | 0.32 | 0.63 |
| 5MH | М+С хидравлик АД-Казанлък | 19.27 | 1.93 | 3.31 | 10.88 | 0.13 | 0.14 | 0.16 | 0.18 | 2.24 | 0.29 | 1.28 |
| 3NB | Неохим АД-Димитровград | | 0.18 | 0.54 | | | | | | 1.54 | 0.31 | 2.05 |
| 5BR | Параходство Българско речно плаване АД-Русе | | 1.11 | 0.27 | | | | | | 0.98 | 0.16 | 0.20 |
| 5PET | Петрол АД-София | | 0.03 | 1.31 | | | | | | 1.24 | 0.91 | 4.45 |
| 4O1 | Проучване и добив на нефт и газ АД-София | 20.39 | 1.77 | 0.87 | 6.69 | 0.02 | 0.03 | 0.03 | 0.04 | 2.78 | 0.22 | 0.27 |
| 6R2 | Родна Земя Холдинг АД-Добрич | 3.41 | 0.58 | 1.12 | 2.41 | 0.18 | 0.23 | 0.44 | 0.56 | 1.76 | 0.66 | 1.04 |
| 3NJ | Св. Св. Константин и Елена Холдинг АД-Варна | | 1.81 | 1.58 | | | | | | 0.44 | 0.72 | 0.41 |
| 6S4 | Северкооп Гъмза Холдинг АД-София | 14.18 | 2.71 | 0.85 | 4.19 | 0.03 | 0.09 | 0.07 | 0.21 | 2.15 | 0.78 | 0.15 |
| 6S5 | Сила Холдинг АД-Стара Загора | | | 1.44 | 1.50 | | | | | 2.08 | 0.56 | |
| 6S7 | Синергон Холдинг АД-София | | 0.05 | 0.08 | 2.39 | | | | | 1.47 | 0.26 | 2.20 |
| EHN | Синтетика АД-София | | 3.18 | 7.79 | 41.00 | | | | | 0.77 | 0.74 | 0.98 |
| SO5 | Софарма трейдинг АД-София | 21.23 | 0.20 | 2.99 | 7.16 | 0.02 | 0.04 | 0.11 | 0.18 | 1.01 | 0.87 | 2.49 |
| 6SOA | София Комерс-Заложни къщи АД-София | 10.21 | 1.74 | 1.36 | 8.78 | 0.10 | 0.11 | 0.11 | 0.12 | 4.87 | 0.22 | 0.57 |
| OSP | Спиди АД-София | 23.93 | 1.32 | 5.92 | 7.60 | 0.10 | 0.13 | 0.21 | 0.28 | 0.77 | 0.71 | 1.80 |
| 5SR | Стара планина Холд АД-София | 15.19 | 0.43 | 1.06 | 3.02 | 0.15 | 0.44 | 0.17 | 0.51 | 2.61 | 0.23 | 5.28 |
| 5BN | ТБ Българо-Американска Кредитна Банка АД-София | 12.47 | 3.43 | 0.84 | | 0.01 | | 0.07 | | | 0.87 | |
| 5CP | ТБ Тексим Банк АД-София | 65.19 | 4.81 | 1.86 | | | | 0.03 | | | 0.88 | |
| 3TV | Топливо АД-София | | 0.06 | 0.14 | | | | | | 2.06 | 0.40 | 1.28 |
| T57 | Трейс груп холд АД-София | 7.75 | 0.25 | 0.77 | 4.46 | 0.06 | 0.08 | 0.10 | 0.12 | 1.37 | 0.49 | 1.96 |
| 58E | Химснаб България АД-София | 21.31 | 4.17 | 1.04 | 11.46 | 0.05 | 0.09 | 0.06 | 0.11 | 2.16 | 0.37 | 0.25 |
| 5V2 | Холдинг Варна АД-Варна | 44.98 | 3.04 | 1.26 | 16.60 | 0.02 | 0.03 | 0.03 | 0.04 | 1.88 | 0.52 | 0.33 |
| 6N3 | Холдинг Нов Век АД-София | 4.87 | 1.15 | 1.96 | 3.49 | 0.13 | 0.17 | 0.41 | 0.52 | 3.66 | 0.68 | 0.57 |
| 4NS | Холдинг Света София АД-София | 6.49 | 1.09 | 1.05 | 3.51 | 0.07 | 0.13 | 0.19 | 0.35 | 1.04 | 0.76 | 0.42 |
| 3CZ | ЧЕЗ Разпределение България АД-София | | 1.12 | 0.67 | 4.96 | | | | | 0.71 | 0.34 | 0.41 |
| 4PX | Юрий Гагарин АД-Пловдив | | 0.05 | 0.08 | 0.77 | | 0.01 | | 0.01 | 2.08 | 0.41 | 0.97 |

Сегмент за ДСИЦ * (на база неконсолидирани отчети**)

| Код | Емитент | P / E | P / S | P / B | P / EBIT | ROA | EBIT / Total Asts | ROE | EBIT / Equity | Current ratio | Debt / Equity | Assets / Turnover |
|-----|--|--------|-------|-------|----------|------|-------------------|------|---------------|---------------|---------------|-------------------|
| 6A6 | Аванс Терафонд АДСИЦ-София | 13.71 | 8.36 | 0.63 | 13.71 | 0.05 | 0.05 | 0.05 | 0.05 | 5.47 | 0.02 | 0.07 |
| 5AX | Актив Пропъртис АДСИЦ-Пловдив | 14.42 | 0.86 | 0.58 | 13.70 | 0.03 | 0.03 | 0.04 | 0.04 | 3.12 | 0.02 | 0.53 |
| 5H4 | Болкан енд Сий Пропъртис АДСИЦ-Варна | 16.46 | 11.61 | 2.00 | 13.09 | 0.07 | 0.09 | 0.13 | 0.16 | 15.64 | 0.41 | 0.10 |
| BPY | Браво Пропърти Фонд АДСИЦ-София | 456.99 | 13.62 | 1.04 | 28.20 | | 0.02 | | 0.04 | 4.38 | 0.46 | 0.04 |
| 5BD | Буленд инвестмънтс АДСИЦ-София | | | 0.96 | | | | | | 0.17 | 0.11 | |
| 9BH | Български фонд за вземания АДСИЦ-София | | | 1.08 | | | | | | 2.06 | 0.48 | |
| 5EX | Ексклузив Пропърти АДСИЦ-София | 3.26 | 10.19 | 0.90 | 2.99 | 0.15 | 0.16 | 0.31 | 0.33 | 0.21 | 0.48 | 0.05 |
| E7P | Експат Бета АДСИЦ-София | | 26.23 | 0.82 | | | | | | 0.10 | 0.21 | 0.02 |
| 5CQ | Кепитъл Мениджмънт АДСИЦ-София | 5.17 | | 1.84 | 4.73 | 0.17 | 0.18 | 0.34 | 0.37 | 3.32 | 0.50 | |
| RPR | Рой Пропърти Фънд АДСИЦ-София | 5.71 | 2.16 | 1.29 | 4.46 | 0.10 | 0.13 | 0.24 | 0.30 | 2.46 | 0.56 | 0.26 |
| 6S6 | Софарма имоти АДСИЦ-София | 93.87 | 11.89 | 2.08 | 18.27 | 0.02 | 0.09 | 0.02 | 0.12 | 0.17 | 0.23 | 0.13 |
| 6SB | Супер Боровец Пропърти Фонд АДСИЦ-Варна | 97.32 | 10.08 | 1.45 | 17.80 | 0.01 | 0.03 | 0.02 | 0.08 | 0.43 | 0.65 | 0.05 |
| 6F3 | ФеърПлей Пропъртис АДСИЦ-София | 9.74 | 0.73 | 0.31 | 7.87 | 0.03 | 0.03 | 0.03 | 0.03 | 8.50 | 0.14 | 0.34 |
| FAW | Финанс Асистанс Мениджмънт АДСИЦ-София | | | | | | | | | | | |
| 5BU | Фонд за недвижими имоти България АДСИЦ-София | 10.00 | 6.63 | 0.64 | 9.60 | 0.06 | 0.06 | 0.06 | 0.07 | 15.19 | 0.08 | 0.09 |

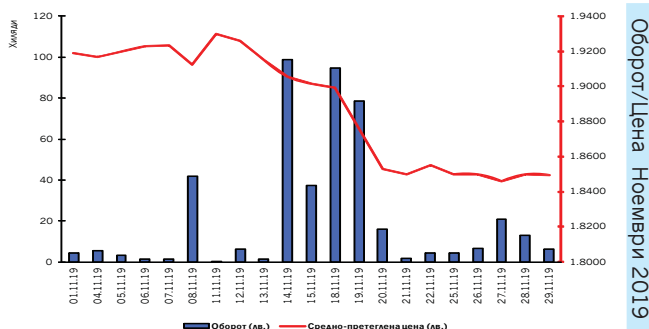
* При изчисленията се използва последна средно-претеглена цена към края на месеца

** Данните са от финансовите отчети за последните 12 месеца

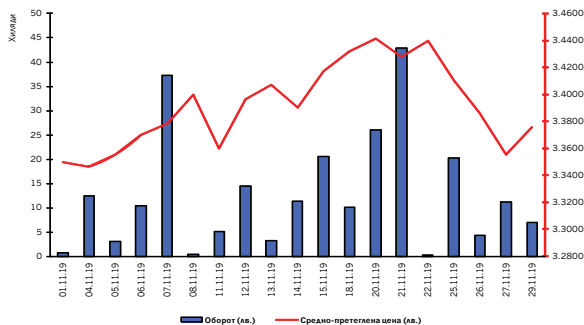
Методологията за изчисляване на финансови коефициенти е достъпна на <http://download.bse-sofia.bg/pdf/methodology.pdf>

АДВАНС ТЕРАФОНД АДСИЦ

| | |
|---|--------------|
| Борсов код на емисията: | 6A6 |
| Размер на емисията (обикновени акции): | 85,110,091 |
| Номинална стойност (лв.) | 1.00 |
| Последен брутен дивидент 2018 г. (лв.) | 0.0470 |
| Търговия на регулиран пазар от началото на годината | |
| Обем лотове: | 3,404,596 |
| Оборот в лв.: | 6,487,763.12 |
| Сделки: | 1,820 |



Оборот/Цена Ноември 2019

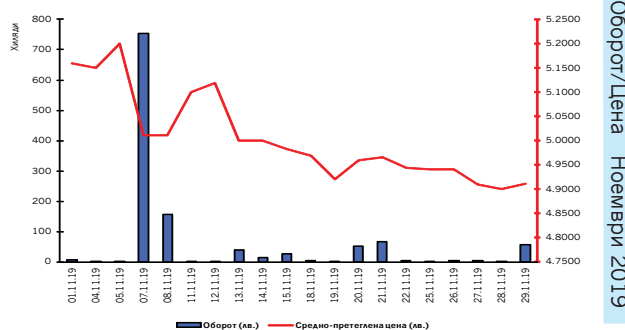


СОФАРМА АД

| | |
|---|--------------|
| Борсов код на емисията: | 3JR |
| Размер на емисията (обикновени акции): | 134,797,899 |
| Номинална стойност (лв.) | 1.00 |
| Последен 6-мес. брутен дивидент за 2018 г. (лв.) | 0.00 |
| Търговия на регулиран пазар от началото на годината | |
| Обем лотове: | 1,560,109 |
| Оборот в лв.: | 5,245,210.75 |
| Сделки: | 1,784 |

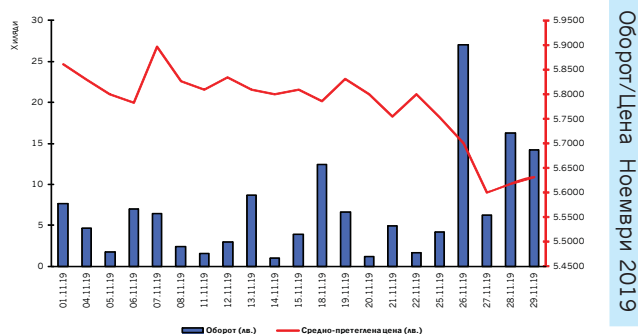
СТАРА ПЛАНИНА ХОЛД АД

| | |
|---|--------------|
| Борсов код на емисията: | 5SR |
| Размер на емисията (обикновени акции): | 21,000,000 |
| Номинална стойност (лв.) | 1.00 |
| Последен брутен дивидент 2018 г. (лв.) | 0.2421 |
| Търговия на регулиран пазар от началото на годината | |
| Обем лотове: | 925,616 |
| Оборот в лв.: | 4,852,688.07 |
| Сделки: | 1,086 |

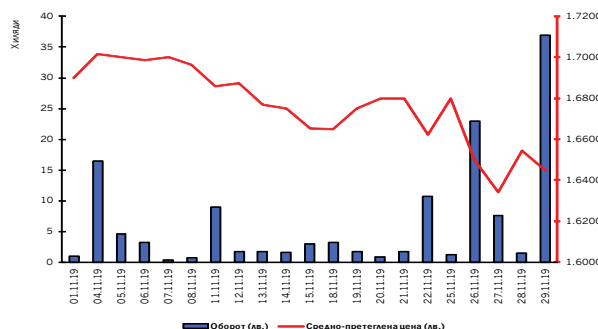


СОФАРМА ТРЕЙДИНГ АД

| | |
|---|--------------|
| Борсов код на емисията: | S05 |
| Размер на емисията (обикновени акции): | 32,905,009 |
| Номинална стойност (лв.) | 1.00 |
| Последен брутен дивидент за 2018 г. (лв.) | 0.3000 |
| Търговия на регулиран пазар от началото на годината | |
| Обем лотове: | 309,862 |
| Оборот в лв.: | 2,032,763.55 |
| Сделки: | 946 |



Оборот/Цена Ноември 2019



ХИМИМПОРТ АД

| | |
|---|--------------|
| Борсов код на емисията: | 604 |
| Размер на емисията (обикновени акции): | 239,646,267 |
| Номинална стойност (лв.) | 1.00 |
| Последен брутен дивидент 2018 г. (лв.) | 0.0630 |
| Търговия на регулиран пазар от началото на годината | |
| Обем лотове: | 2,643,510 |
| Оборот в лв.: | 4,784,508.76 |
| Сделки: | 2,048 |