

Ноември
2018

МЕСЕЧЕН БЮЛЕТИН



БФБ

БЪЛГАРСКА ФОНДОВА БОРСА
София 1000, ул. Три уши 6
тел: (+359 2) 937 09 45; факс: (+359 2) 937 09 46
<http://www.bse-sofia.bg>; e-mail: bse@bse-sofia.bg

Пазарна капитализация на Основен пазар BSE

Пазарен сегмент	Капитализация	Изменение спрямо	
		Октомври* 2018	Ноември* 2017
Към 30 ноември 2018			
Сегмент акции "Premium"	1,941,073,823.28	-1.50%	-14.82%
Сегмент акции "Standard"	5,271,937,023.00	1.01%	-72.75%
Сегмент за дружества със специална инвестиционна цел	420,539,415.77	8.30%	-39.54%
Обща капитализация на Основен пазар BSE	7,633,550,262.05	0.73%	-65.80%

* към края на периода

Емисии, регистрирани за търговия на Основен пазар BSE

Пазарен сегмент	Новорегистрирани емисии	Прекратена регистрация	Регистрирани емисии към края на месеца
Сегмент акции Premium	0	0	7
Сегмент акции Standard	0	0	51
Сегмент за дружества със специална инвестиционна цел	1	0	8
Сегмент за облигации	1	1	63
Сегмент за компенсаторни инструменти	0	0	3
Сегмент за борсово търгувани продукти	0	0	12
Сегмент за права	3	3	1
Сегмент за първично публично предлагане	0	0	0
Сегмент за държавни ценни книжа	0	0	19
ОБЩО :	5	4	164

* към края на периода

ИНДЕКСИ

SOFIX

Стойност*	592.12
Изменение (месечна промяна)	-0.79%
Изменение (годишна промяна)	-10.96%
P/E**	10.48
P/B**	1.04

BGBX 40

Стойност*	115.12
Изменение (месечна промяна)	-1.63%
Изменение (годишна промяна)	-11.78%
P/E**	12.33
P/B**	1.39

BG TR30

Стойност*	489.60
Изменение (месечна промяна)	-1.95%
Изменение (годишна промяна)	-10.64%
P/E**	20.06
P/B**	1.50

BG REIT

Стойност*	117.46
Изменение (месечна промяна)	0.20%
Изменение (годишна промяна)	3.04%
P/E**	11.97
P/B**	1.07

* Стойности към 30 ноември 2018

** P (цените) са средно-претеглени

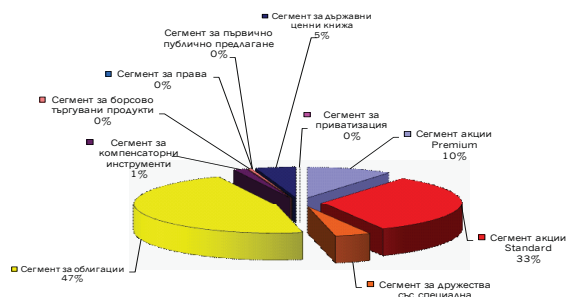
** Данни от фин. отчети за последните 12 мес.

Месечна търговия по сегменти на Основен пазар BSE

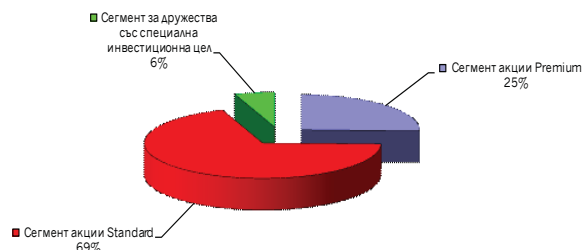
Пазарен сегмент	Ноември '2018			Изм. на оборота спрямо	
	Сделки	Оборот (лв.)	Обем (лотове)	Октомври '18	Ноември '17
Сегмент акции Premium	1,769	4,438,399	2,613,616	-14.78%	-44.70%
Сегмент акции Standard	2,253	14,928,089	6,538,392	96.17%	-34.35%
Сегмент за дружества със специална инвестиционна цел	427	1,849,522	739,153	-49.48%	-15.91%
Сегмент за облигации	52	21,084,216	12,141	1386.77%	111.36%
Сегмент за компенсаторни инструменти	233	674,615	1,135,057	66.07%	-49.22%
Сегмент за борсово търгувани продукти	52	203,143	182,730	28.40%	233.80%
Сегмент за права	51	4,317	4,181,747	n/a	6932.83%
Сегмент за първично публично предлагане	0	0	0	n/a	n/a
Сегмент за държавни ценни книжа	2	2,089,991	1,872	-71.81%	214.43%
Сегмент за приватизация	0	0	0	n/a	n/a
ОБЩО:	4,839	45,272,292	15,404,708	74.96%	0.62%
Сделки извън регулиран пазар ***	0	0	0	n/a	-100.00%

*** Считано от 03 януари 2018, на БФБ АД не могат да се оповестяват сделки, сключени извън регулиран пазар

Оборот по сегменти на Основен пазар BSE



Капитализация по сегменти на Основен пазар BSE



Нови емисии, допуснати до търговия на Основен пазар BSE през м. ноември

Емисия	Емитент	Дата на въвеждане за търговия	Валута на търговия	Размер на емисията в съответната валута	Пазарен сегмент
9BN	Български фонд за вземания АДСИЦ-София	02.11.2018	BGN	1,500,000	Сегмент за дружества със специална инвестиционна цел
ZAFA	Загора Фининвест АД-Стара Загора	21.11.2018	EUR	10,000,000	Сегмент за облигации

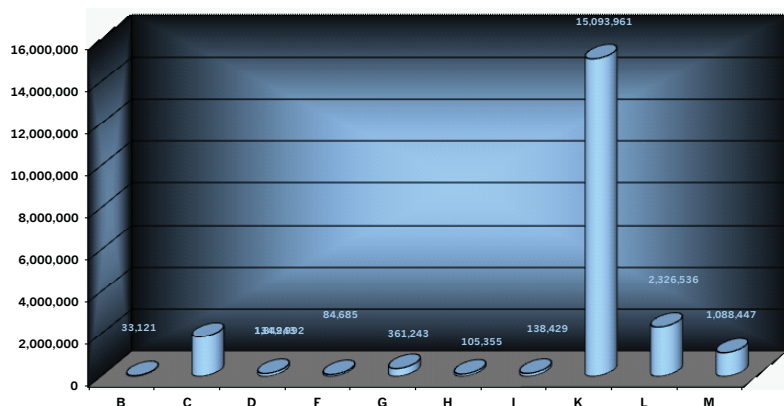
Среднодневни стойности на търговията по сегменти на Основен пазар BSE

Пазарен сегмент	Ноември '2018			Изменение на среднодневния оборот спрямо	
	Сделки	Оборот (лв.)	Обем (лотове)	Октомври '18	Ноември '17
Сегмент акции Premium	80	201,745	118,801	-10.91%	-44.70%
Сегмент акции Standard	102	678,550	297,200	105.08%	-34.35%
Сегмент за дружества със специална инвестиционна цел	19	84,069	33,598	-47.18%	-15.91%
Сегмент за облигации	2	958,373	552	1454.35%	111.36%
Сегмент за компенсаторни инструменти	11	30,664	51,594	73.62%	-49.22%
Сегмент за борсово търгувани продукти	2	9,234	8,306	34.23%	233.80%
Сегмент за права	2	196	190,079	n/a	6932.83%
Сегмент за първично публично предлагане	0	0	0	n/a	n/a
Сегмент за държавни ценни книжа	0	95,000	85	-70.53%	214.43%
Сегмент за приватизация	0	0	0	n/a	n/a
ОБЩО:	220	2,057,831	700,214	82.91%	0.62%
Сделки извън регулиран пазар ***	0	0	0	n/a	-100.00%

*** Считано от 03 януари 2018, на БФБ АД не могат да се оповестяват сделки, сключени извън регулиран пазар

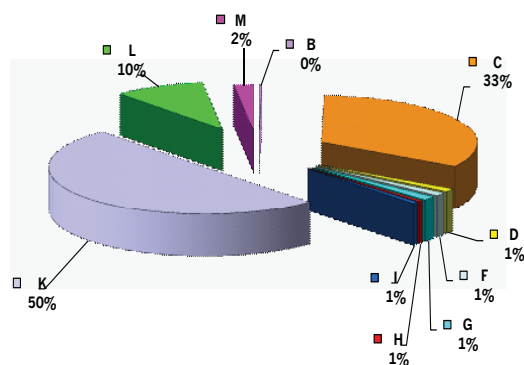
Икономическа дейност по КИД-2008		Сделки	Обем (лотове)	Оборот (лв.)
B	Добивна промишленост	31	5,277	33,120.90
C	Преработваща промишленост	1,019	572,740	1,849,991.55
D	Производство и разпределение на електрическа и топлинна енергия и на газообразни горива	75	543	134,243.00
F	Строителство	130	30,296	84,684.78
G	Търговия; ремонт на автомобили и мотоциклети	222	514,614	361,242.68
H	Транспорт, складиране и пощи	60	14,069	105,354.66
I	Хотелиерство и ресторантьорство	98	4,281	138,428.70
K	Финансови и застрахователни дейности	1,931	7,430,146	15,093,960.86
L	Операции с недвижими имоти	178	213,213	2,326,536.46
M	Професионални дейности и научни изследвания	705	1,105,982	1,088,446.67

Дял на сектора в общия оборот на Основен пазар BSE през м. ноември



- B Добивна промишленост
- C Преработваща промишленост
- D Производство и разпределение на електрическа и топлинна енергия и на газообразни горива
- F Строителство
- G Търговия; ремонт на автомобили и мотоциклети
- H Транспорт, складиране и пощи
- I Хотелиерство и ресторантьорство
- K Финансови и застрахователни дейности
- L Операции с недвижими имоти
- M Професионални дейности и научни изследвания

Дял на съответния сектор в общия оборот на Основен пазар BSE през последните 365 дни



- B Добивна промишленост
- C Преработваща промишленост
- D Производство и разпределение на електрическа и топлинна енергия и на газообразни горива
- F Строителство
- G Търговия; ремонт на автомобили и мотоциклети
- H Транспорт, складиране и пощи
- I Хотелиерство и ресторантьорство
- K Финансови и застрахователни дейности
- L Операции с недвижими имоти
- M Професионални дейности и научни изследвания

ТОП 5

Класация по ликвидност

Емисия	Сделки	Обем (лотове)	Оборот (лв.)
Сирма Груп Холдинг АД-София	643	1,095,374	990,756.57
Софарма АД-София	453	273,969	1,013,715.25
Химимпорт АД-София	300	1,062,332	2,050,150.33
Градус АД-Стара Загора	272	181,411	290,683.49
ТБ Централна кооперативна банка АД-София	197	152,536	225,516.29

ТОП 5

Борсови членове

Оборот (лв.)	Сделки
ТБ "Централна Кооперативна Банка" АД 15,078,125.24	ИП "Карол" АД 3,098
ИП "Евро - Финанс" АД 14,737,355.50	ИП "Елана Трейдинг" АД 1,797
ИП "Капман" АД 11,758,074.47	ИП "Първа Финансова Брокерска Къща" ЕООД 1,112
ИП "Де Ново" ЕАД 9,692,460.67	ИП "БенчМарк Финанс" АД 828
ИП "Карол" АД 7,579,047.28	ИП "ЮГ Маркет" АД 581

ТОП 30

Пазарна капитализация към 30 ноември 2018

Всички емисии акции на Основен пазар BSE

Емисия	Емитент	Номинал (лв.)	Размер (акции)	Цена 'затваря'	Капитализация (лв.)
7TH	Чайкафарма Висококачествените лекарства АД-София	1.00	72,200,000	8.5000	613,700,000.00
3JR	Софарма АД-София	1.00	134,797,899	3.6900	497,404,247.31
6C4	Химимпорт АД-София	1.00	239,646,267	1.9000	455,327,907.30
GR6	Градус АД-Стара Загора	1.00	243,608,710	1.6000	389,773,936.00
3CZ	ЧЕЗ Разпределение България АД-София	1.00	1,928,000	200.0000	385,600,000.00
5F4	ТБ Първа Инвестиционна Банка АД-София	1.00	110,000,000	3.4300	377,300,000.00
4EN	Еврохолд България АД-София	1.00	197,525,600	1.6200	319,991,472.00
5MH	М+С хидравлик АД-Казанлък	1.00	39,445,200	7.8000	307,672,560.00
5MB	Монбат АД-София	1.00	39,000,000	7.5000	292,500,000.00
OSP	Спиди АД-София	1.00	5,377,619	44.2000	237,690,759.80
SO5	Софарма трейдинг АД-София	1.00	32,905,009	6.9000	227,044,562.10
6AM	Алкомет АД-Шумен	1.00	17,952,959	12.0000	215,435,508.00
5V2	Холдинг Варна АД-Варна	1.00	5,235,900	37.6000	196,869,840.00
6AB	Албена АД-к.к. Албена	1.00	4,273,126	45.0000	192,290,670.00
3MZ	Свилоса АД-Свищов	1.00	31,754,944	5.4000	171,476,697.60
4CF	ТБ Централна кооперативна банка АД-София	1.00	113,154,291	1.5000	169,731,436.50
6A6	Адванс Терафонд АДСИЦ-София	1.00	85,110,091	1.9700	167,666,879.27
5SR	Стара планина Холд АД-София	1.00	21,000,000	6.7500	141,750,000.00
5BN	ТБ Българо-Американска Кредитна Банка АД-София	1.00	24,691,313	5.6500	139,505,918.45
6S6	Софарма имоти АДСИЦ-София	1.00	20,953,944	6.3500	133,057,544.40
ENH	Синтетика АД-София	1.00	3,000,000	42.0000	126,000,000.00
GTH	Инвестиционна Компания Галата АД-Варна	1.00	68,571,234	1.7500	119,999,659.50
1CZ	ЧЕЗ Електро България АД-София	10.00	5,000	22,600.0000	113,000,000.00
4ID	Индустриален Холдинг България АД-София	1.00	107,400,643	1.0100	108,474,649.43
AOO	БГ Агро АД-Варна	1.00	40,357,440	2.4000	96,857,856.00
4KX	Корудо-България АД-Стражица	1.00	13,168,614	7.0000	92,180,298.00
4HE	Хидравлични елементи и системи АД-Ямбол	1.00	18,193,752	4.8400	88,057,759.68
3NB	Неохим АД-Димитровград	1.00	2,654,358	32.6000	86,532,070.80
5CP	ТБ Тексим Банк АД-София	1.00	27,995,036	2.7000	75,586,597.20
4O1	Проучване и добив на нефт и газ АД-София	1.00	12,228,062	5.7000	69,699,953.40

Сегмент акции "Premium"

Емисия	Емитент	Номинал (лв.)	Размер (акции)	Цена 'затваря'	Капитализация (лв.)
3JR	Софарма АД-София	1.00	134,797,899	3.6900	497,404,247.31
4CF	ТБ Централна кооперативна банка АД-София	1.00	113,154,291	1.5000	169,731,436.50
4KX	Корадо-България АД-Стражица	1.00	13,168,614	7.0000	92,180,298.00
5F4	ТБ Първа Инвестиционна Банка АД-София	1.00	110,000,000	3.4300	377,300,000.00
5MB	Монбат АД-София	1.00	39,000,000	7.5000	292,500,000.00
6C4	Химимпорт АД-София	1.00	239,646,267	1.9000	455,327,907.30
SKK	Сирма Груп Холдинг АД-София	1.00	59,360,518	0.9540	56,629,934.17

Сегмент акции "Standard"

Емисия	Емитент	Номинал (лв.)	Размер (акции)	Цена 'затваря'	Капитализация (лв.)
94G	235 Холдингс АД-София	1.00	5,109,000	12.5000	63,862,500.00
A72	Агрива Груп Холдинг АД-Варна	1.00	6,800,000	9.1500	62,220,000.00
6AB	Албена АД-к.к. Албена	1.00	4,273,126	45.0000	192,290,670.00
6AM	Алкомет АД-Шумен	1.00	17,952,959	12.0000	215,435,508.00
A4L	Алтерко АД-София	1.00	15,000,000	1.9000	28,500,000.00
AOO	БГ Агро АД-Варна	1.00	40,357,440	2.4000	96,857,856.00
5BP	Билборд АД-София	1.00	15,000,000	0.3120	4,680,000.00
BSO	Българска фондова борса АД-София	1.00	6,582,860	5.5000	36,205,730.00
GR6	Градус АД-Стара Загора	1.00	243,608,710	1.6000	389,773,936.00
5DOV	Доверие Обединен Холдинг АД-София	1.00	18,736,099	1.5050	28,197,829.00
4EH	Еврохолд България АД-София	1.00	197,525,600	1.6200	319,991,472.00
0EA	Елана Агрокредит АД-София	1.00	36,629,925	1.1600	42,490,713.00
52E	Елхим Искра АД-Пазарджик	1.00	25,108,410	1.0500	26,363,830.50
57E	ЕМКА АД-Севлиево	1.00	21,699,726	2.5800	55,985,293.08
5EO	Етропал АД-Етрополе	1.00	5,000,000	5.4000	27,000,000.00
3ZL	Златни пясъци АД-Варна	1.00	6,493,577	2.1000	13,636,511.70
T43	Зърнени Храни България АД-София	1.00	195,660,287	0.2700	52,828,277.49
GTH	Инвестиционна Компания Галата АД-Варна	1.00	68,571,234	1.7500	119,999,659.50
4I8	Индустриален Капитал Холдинг АД-София	1.00	15,707,470	2.4000	37,697,928.00
4ID	Индустриален Холдинг България АД-София	1.00	107,400,643	1.0100	108,474,649.43
5ODE	Кораборемонтен завод Одесос АД-Варна	1.00	586,642	75.0000	43,998,150.00
4L4	Лавена АД-Шумен	1.00	8,319,506	3.5400	29,451,051.24
5MH	М+С хидравлик АД-Казанлък	1.00	39,445,200	7.8000	307,672,560.00
3NB	Неохим АД-Димитровград	1.00	2,654,358	32.6000	86,532,070.80
5BR	Параходство Българско речно плаване АД-Русе	1.00	35,708,674	0.7000	24,996,071.80
5PET	Петрол АД-София	4.00	27,312,403	0.5700	15,568,069.71
4O1	Проучване и добив на нефт и газ АД-София	1.00	12,228,062	5.7000	69,699,953.40
3NJ	Св. Св. Константин и Елена Холдинг АД-Варна	1.00	2,309,561	22.8000	52,657,990.80
3MZ	Свилоса АД-Свищов	1.00	31,754,944	5.4000	171,476,697.60
6S4	Северкооп Гъмза Холдинг АД-София	2.00	5,347,798	3.4600	18,503,381.08
6S7	Синергон Холдинг АД-София	1.00	18,358,849	0.9400	17,257,318.06
EHN	Синтетика АД-София	1.00	3,000,000	42.0000	126,000,000.00
SO5	Софарма трейдинг АД-София	1.00	32,905,009	6.9000	227,044,562.10
6SOA	София Комерс-Заложни къщи АД-София	1.00	2,400,000	3.5200	8,448,000.00
6SOP	София Комерс-Заложни къщи АД-София	1.00	201,154	4.6000	925,308.40
OSP	Спиди АД-София	1.00	5,377,619	44.2000	237,690,759.80
5SR	Стара планина Холд АД-София	1.00	21,000,000	6.7500	141,750,000.00
5BN	ТБ Българо-Американска Кредитна Банка АД-София	1.00	24,691,313	5.6500	139,505,918.45
5CP	ТБ Тексим Банк АД-София	1.00	27,995,036	2.7000	75,586,597.20

Емисия	Емитент	Номинал (лв.)	Размер (акции)	Цена 'затваря'	Капитализация (лв.)
3TV	Топливо АД-София	1.00	5,416,829	3.2000	17,333,852.80
T57	Трейс груп холд АД-София	1.00	24,200,000	2.8000	67,760,000.00
4F6	Фазерлес АД-Силистра	1.00	515,000	21.4000	11,021,000.00
4F8	Формопласт АД-Кърджали	1.00	3,798,905	5.5000	20,893,977.50
4NE	Хидравлични елементи и системи АД-Ямбол	1.00	18,193,752	4.8400	88,057,759.68
4NI	Хидроизомат АД-София	1.00	2,989,440	0.8000	2,391,552.00
5V2	Холдинг Варна АД-Варна	1.00	5,235,900	37.6000	196,869,840.00
4NS	Холдинг Света София АД-София	1.00	4,940,553	3.7600	18,576,479.28
7TH	Чайкафарма Висококачествените лекарства АД-София	1.00	72,200,000	8.5000	613,700,000.00
1CZ	ЧЕЗ Електро България АД-София	10.00	5,000	22,600.0000	113,000,000.00
3CZ	ЧЕЗ Разпределение България АД-София	1.00	1,928,000	200.0000	385,600,000.00
4PX	Юрий Гагарин АД-Пловдив	1.00	1,003,904	19.4000	19,475,737.60

Сегмент за дружества със специална инвестиционна цел

Емисия	Емитент	Номинал (лв.)	Размер (акции)	Цена 'затваря'	Капитализация (лв.)
5AX	Актив Пропъртис АДСИЦ-Пловдив	9.00	2,192,011	7.5000	16,440,082.50
5BD	Булленд инвестмънтс АДСИЦ-София	1.00	15,008,125	1.0700	16,058,693.75
5BU	Фонд за недвижими имоти България АДСИЦ-София	1.00	34,641,925	1.9100	66,166,076.75
6A6	Аванс Терафонд АДСИЦ-София	1.00	85,110,091	1.9700	167,666,879.27
6F3	ФеърПлей Пропъртис АДСИЦ-София	1.00	33,145,400	0.5000	16,572,700.00
6S6	Софарма имоти АДСИЦ-София	1.00	20,953,944	6.3500	133,057,544.40
9BH	Български фонд за вземания АДСИЦ-София	1.00	1,500,000		
E7P	Експат Бета АДСИЦ-София	1.00	5,143,190	0.8900	4,577,439.10



Сегмент акции "Premium"

Емисия	Емитент	Сделки	Обем (лотове)	Оборот (лв.)	Валута на търговия	Претеглени и коригирани			Цена 'затваря'	От дата
						Средна цена	Мин. цена	Макс. цена		
3JR	Софарма АД-София	453	273,969	1,013,715.25	BGN	3.7000	3.6213	3.7935	3.6900	30.11.2018
4CF	ТБ Централна кооперативна банка АД-София	197	152,536	225,516.29	BGN	1.4780	1.4029	1.5644	1.5000	30.11.2018
4KX	Корадо-България АД-Стражица	65	7,077	49,349.15	BGN	6.9450	6.8240	7.2110	7.0000	30.11.2018
5F4	ТБ Първа Инвестиционна Банка АД-София	42	14,303	50,189.56	BGN	3.5090	3.4122	3.5967	3.4300	30.11.2018
5MB	Монбат АД-София	69	8,025	58,721.85	BGN	7.3170	7.1000	7.5000	7.5000	29.11.2018
6C4	Химимпорт АД-София	300	1,062,332	2,050,150.33	BGN	1.9300	1.8400	2.0086	1.9000	30.11.2018
SKK	Сирма Груп Холдинг АД-София	643	1,095,374	990,756.57	BGN	0.9040	0.8520	0.9670	0.9540	30.11.2018

Сегмент акции "Standard"

Емисия	Емитент	Сделки	Обем (лотове)	Оборот (лв.)	Валута на търговия	Претеглени и коригирани			Цена 'затваря'	От дата
						Средна цена	Мин. цена	Макс. цена		
0EA	Елана Агрокредит АД-София	53	73,999	85,239.45	BGN	1.1520	1.1500	1.1700	1.1600	30.11.2018
0SP	Спида АД-София	51	2,238	97,438.60	BGN	43.5380	42.9347	44.0053	44.2000	30.11.2018
1CZ	ЧЕЗ Електро България АД-София	1	1	22,600.00	BGN	22,600.0000	22,600.0000	22,600.0000	22,600.0000	27.11.2018
3CZ	ЧЕЗ Разпределение България АД-София	74	542	111,643.00	BGN	205.9830	200.0000	222.0000	200.0000	30.11.2018
3MZ	Свилоса АД-Свищов	147	49,761	254,907.76	BGN	5.1230	4.7170	5.4000	5.4000	30.11.2018
3NB	Неохим АД-Димитровград	27	1,344	44,264.00	BGN	32.9350	30.5558	37.0000	32.6000	30.11.2018
3NJ	Св. Св. Константин и Елена Холдинг АД-Варна	27	3,092	69,278.70	BGN	22.4060	21.7200	22.6225	22.8000	30.11.2018
3TV	Топливо АД-София	15	60,708	175,666.88	BGN	2.8940	2.8600	3.5000	3.2000	30.11.2018
3ZL	Златни пясъци АД-Варна	8	1,280	2,631.70	BGN	2.0560	2.0000	2.4800	2.1000	27.11.2018
4EH	Еврохолд България АД-София	116	2,943,315	4,767,945.23	BGN	1.6200	1.6115	1.6217	1.6200	30.11.2018
4F6	Фазерлес АД-Силичи	52	4,462	104,528.40	BGN	23.4260	20.0309	27.0000	21.4000	29.11.2018
4F8	Формопласт АД-Кърджали	1	50	275.00	BGN	5.5000	5.5000	5.5000	5.5000	30.11.2018
4HE	Хидравлични елементи и системи АД-Ямбол	51	9,991	48,109.92	BGN	4.8150	4.7800	4.9000	4.8400	30.11.2018
4HI	Хидроизомат АД-София	3	1,220	1,498.00	BGN	1.2280	0.8000	1.2350	0.8000	29.11.2018
4HS	Холдинг Света София АД-София	17	1,942	7,096.84	BGN	3.6540	3.5200	3.7453	3.7600	30.11.2018
4IS	Индустриален Капитал Холдинг АД-София	32	10,316	25,887.82	BGN	2.5090	2.3331	2.6511	2.4000	30.11.2018
4ID	Индустриален Холдинг България АД-София	87	1,711,354	1,752,777.89	BGN	1.0240	0.9750	1.0250	1.0100	30.11.2018
4L4	Лавена АД-Шумен	3	510	1,808.80	BGN	3.5470	3.5400	3.8800	3.5400	20.11.2018
4O1	Проучване и добив на нефт и газ АД-София	31	5,277	33,120.90	BGN	6.2760	5.7000	6.9000	5.7000	30.11.2018
4PX	Юрий Гагарин АД-Пловдив	7	1,143	23,931.60	BGN	20.9380	19.4000	21.4000	19.4000	21.11.2018
52E	Елхим Искра АД-Пазарджик	143	201,136	188,359.24	BGN	0.9360	0.9154	1.1500	1.0500	30.11.2018
57E	ЕМКА АД-Севлиево	18	16,060	40,220.24	BGN	2.5040	2.4000	2.6150	2.5800	29.11.2018
5BN	ТБ Българо-Американска Кредитна Банка АД-София	6	13,908	75,750.20	BGN	5.4470	5.2633	5.6500	5.6500	20.11.2018
5BP	Билборд АД-София	25	19,600	6,233.50	BGN	0.3180	0.3020	0.3400	0.3120	30.11.2018
5BR	Параходство Българско речно плаване АД-Русе	9	11,831	7,916.06	BGN	0.6690	0.6550	0.7000	0.7000	30.11.2018
5CP	ТБ Тексим Банк АД-София	21	74,495	200,963.20	BGN	2.6980	2.6000	2.7000	2.7000	30.11.2018
5DOV	Доверие Обединен Холдинг АД-София	41	54,092	82,497.06	BGN	1.5250	1.5050	1.5700	1.5050	30.11.2018
5EO	Етропал АД-Етрополе	2	100	537.25	BGN	5.3730	5.3725	5.3725	5.4000	30.11.2018
5MH	М+С хидравлик АД-Казанлък	52	21,356	166,761.85	BGN	7.8090	7.7492	8.0000	7.8000	30.11.2018
5ODE	Кораборемонтен завод Одесос АД-Варна	13	465	36,130.00	BGN	77.6990	76.0000	80.5000	75.0000	27.11.2018
5PET	Петрол АД-София	2	129	73.53	BGN	0.5700	0.5700	0.5700	0.5700	14.11.2018
5SR	Стара планина Холд АД-София	69	7,349	48,663.70	BGN	6.6220	6.5500	6.7500	6.7500	30.11.2018
5V2	Холдинг Варна АД-Варна	48	24,231	872,769.80	BGN	36.0190	35.5800	37.3408	37.6000	30.11.2018
6AB	Албена АД-к.к. Албена	90	3,001	135,797.00	BGN	45.2510	44.7961	48.0000	45.0000	30.11.2018
6AM	Алкомет АД-Шумен	14	1,054	13,303.80	BGN	12.6220	12.0000	13.1326	12.0000	22.11.2018
6S4	Северкооп Гъмза Холдинг АД-София	14	1,662	6,309.24	BGN	3.7960	3.4200	3.9422	3.4600	30.11.2018
6S7	Синергон Холдинг АД-София	42	215,526	216,743.51	BGN	1.0060	0.9300	1.0800	0.9400	29.11.2018
6SOA	София Комерс-Заложни къщи АД-София	14	29,949	104,763.10	BGN	3.4980	3.4945	3.5057	3.5200	28.11.2018
6SOP	София Комерс-Заложни къщи АД-София	7	1,300	5,980.00	BGN	4.6000	4.6000	4.6000	4.6000	20.11.2018

Емисия	Емитент	Сделки	Обем (лотовете)	Оборот (лв.)	Валута на търговия	Претеглени и коригирани			Цена 'затваря'	От дата
						Средна цена	Мин. цена	Макс. цена		
7TH	Чайкафарма Висококачествените лекарства АД-София	24	6,398	53,741.70	BGN	8.4000	8.2000	8.5000	8.5000	30.11.2018
94G	235 Холдингс АД-София	3	160,160	2,002,000.00	BGN	12.5000	12.5000	12.5000	12.5000	13.11.2018
A4L	Алтерко АД-София	2	844	1,603.60	BGN	1.9000	1.9000	1.9000	1.9000	28.11.2018
A72	Агрис Груп Холдинг АД-Варна	62	10,608	97,690.10	BGN	9.2090	8.6762	9.7034	9.1500	30.11.2018
A00	БГ Агро АД-Варна	3	848	2,024.24	BGN	2.3870	2.3800	2.3909	2.4000	30.11.2018
BSO	Българска фондова борса АД-София	116	67,041	344,804.11	BGN	5.1430	4.9088	5.8500	5.5000	30.11.2018
EHN	Синтетика АД-София	5	48,240	2,026,080.00	BGN	42.0000	42.0000	42.0000	42.0000	30.11.2018
GR6	Градус АД-Стара Загора	272	181,411	290,683.49	BGN	1.6020	1.5291	1.7013	1.6000	30.11.2018
GTH	Инвестиционна Компания Галата АД-Варна	1	200	350.00	BGN	1.7500	1.7500	1.7500	1.7500	26.11.2018
SO5	Софарма трейдинг АД-София	104	11,756	80,746.80	BGN	6.8690	6.6689	6.9976	6.9000	30.11.2018
T43	Зърнени Храни България АД-София	101	442,021	104,755.47	BGN	0.2370	0.2273	0.2700	0.2700	30.11.2018
T57	Трейс груп холд АД-София	127	29,076	83,186.78	BGN	2.8610	2.7000	3.2084	2.8000	30.11.2018

Сегмент за дружества със специална инвестиционна цел

Емисия	Емитент	Сделки	Обем (лотовете)	Оборот (лв.)	Валута на търговия	Претеглени и коригирани			Цена 'затваря'	От дата
						Средна цена	Мин. цена	Макс. цена		
5AX	Актив Пропъртис АДСИЦ-Пловдив	88	92,982	544,812.35	BGN	5.8590	4.8000	7.4983	7.5000	28.11.2018
5BD	Булленд инвестмънтс АДСИЦ-София	3	1,529	1,626.53	BGN	1.0640	0.9700	1.0700	1.0700	30.11.2018
5BU	Фонд за недвижими имоти България АДСИЦ-София	91	452,528	860,565.08	BGN	1.9020	1.8742	1.9194	1.9100	30.11.2018
6A6	Аванс Терафонд АДСИЦ-София	174	117,572	229,266.81	BGN	1.9500	1.9289	1.9758	1.9700	30.11.2018
6F3	ФеърПлей Пропъртис АДСИЦ-София	12	44,699	22,472.90	BGN	0.5030	0.5001	0.5750	0.5000	29.11.2018
6S6	Софарма имоти АДСИЦ-София	58	29,833	190,769.65	BGN	6.3950	6.3513	6.5000	6.3500	30.11.2018
E7P	Експат Бета АДСИЦ-София	1	10	8.90	BGN	0.8900	0.8900	0.8900	0.8900	21.11.2018

Сегмент за облигации

Емисия	Емитент	Сделки	Обем (лотовете)	Оборот (лв.)	Валута на търговия	Чисти цени (% от номинала)			Цена 'затваря'	От дата
						Средна цена	Мин. цена	Макс. цена		
ODC1	Делта кредит АДСИЦ-София	1	74	75,763.86	BGN	100.0000	100.0000	100.0000	1,023.8360	29.11.2018
0EA2	Елана Агрокредит АД-София	1	15	23,533.97	EUR	100.0000	100.0010	100.0010	802.1820	13.11.2018
0FDB	Финанс Директ АД-София	3	10	9,867.53	EUR	100.1000	100.0000	100.2000	505.0710	21.11.2018
0Z4A	Зенит Инвестмънт Холдинг АД-София	2	173	344,022.63	EUR	101.0000	101.0000	101.0000	1,016.7400	14.11.2018
16TA	Адара АД-София	2	380	394,270.90	BGN	101.0000	101.0000	101.0000	1,037.5550	14.11.2018
1AZA	Азалия I ЕАД-Варна	1	15	26,157.65	EUR	100.0000	100.0000	100.0000	891.6130	14.11.2018
2AL2	Алтерон АДСИЦ-Варна	1	400	410,884.80	BGN	100.5000	100.5000	100.5000	1,027.2120	14.11.2018
4BUA	Балканкар-Заря АД-Павликени	1	5	6,828.88	EUR	90.0000	90.0000	90.0000	698.3100	20.11.2018
4CFB	ТБ Централна кооперативна банка АД-София	8	1,400	2,890,493.49	EUR	102.2000	102.2000	102.2000	1,055.6330	14.11.2018
5CQB	Кепитъл Менеджмънт АДСИЦ-София	1	40	79,350.43	EUR	100.2500	100.2500	100.2500	1,014.2810	14.11.2018
5EKA	Екип-98 Холдинг АД-София	2	460	472,470.60	BGN	101.1000	101.1000	101.1000	1,027.1100	14.11.2018
5MBA	Монбат АД-София	6	40	79,092.76	EUR	100.0700	100.0010	100.1663	1,012.0420	28.11.2018
5V2C	Холдинг Варна АД-Варна	3	1,851	3,838,507.55	EUR	101.0100	101.0138	101.0138	1,060.1530	14.11.2018
6N31	Холдинг Нов Век АД-София	6	5,150	10,287,358.98	EUR	100.0000	100.0000	100.0000	1,021.3290	14.11.2018
6S5B	Сила Холдинг АД-Стара Загора	1	59	57,128.66	EUR	96.5000	96.5000	96.5000	495.0750	14.11.2018
83NA	Асенова крепост АД-Асеновград	1	155	125,529.23	EUR	101.2500	101.2500	101.2500	414.0780	21.11.2018
8AVA	Астерион България АД-София	1	1	1,231.95	EUR	100.0000	100.0000	100.0000	629.8860	09.11.2018
9K2F	Евролийз Ауто ЕАД-София	6	800	862,800.90	EUR	100.0000	100.0000	100.0000	551.4290	20.11.2018
9RTE	ХипоКредит АД-София	1	110	69,724.70	EUR	50.0000	50.0000	50.0000	324.0880	08.11.2018
E8DA	Евролийз груп ЕАД-София	2	500	508,013.50	BGN	100.0000	100.0000	100.0000	1,016.0270	26.11.2018
MCJ1	М САТ Кейбъл ЕАД-София	1	500	518,171.50	BGN	100.5000	100.5000	100.5000	1,036.3430	14.11.2018
S28H	Старком холдинг АД-Етрополе	1	3	3,011.97	BGN	100.0000	100.0000	100.0000	1,003.9900	15.11.2018

Сегмент за компенсаторни инструменти

Емисия	Емитент	Сделки	Обем (лотове)	Оборот (лв.)	Валута на търговия	Претеглени цени			Цена 'затваря'	От дата
						Средна цена	Мин. цена	Макс. цена		
BLKB	Жилищни компенсаторни записи, издадени по ЗОСОИ	6	25,134	7,608.00	BGN	0.3030	0.2900	0.3290	0.3000	26.11.2018
BLKC	Поименни компенсаторни бонове, издадени по ЗСПЗ и ЗВСВГЗГФ	182	544,925	489,209.26	BGN	0.8980	0.8353	1.0157	0.9210	30.11.2018
BLKD	Компенсаторни записи, издадени по ЗОСОИ	45	564,998	177,797.52	BGN	0.3150	0.2930	0.3210	0.3200	30.11.2018

Сегмент за борсово търгувани продукти

Емисия	Емитент	Сделки	Обем (лотове)	Оборот (лв.)	Валута на търговия	Претеглени цени			Цена 'затваря'	От дата
						Средна цена	Мин. цена	Макс. цена		
BGX	БТФ Expat Bulgaria SOFIA UCITS ETF	34	164,632	170,939.12	BGN	1.0380	1.0283	1.0640	1.0480	30.11.2018
CZX	БТФ Expat Czech PX UCITS ETF	1	25	46.89	EUR	0.9590	0.9590	0.9590	0.9590	30.11.2018
ECDC	БТФ Expat Croatia CROBEX UCITS ETF	1	20	34.66	EUR	0.8860	0.8860	0.8860	0.8860	30.11.2018
ESNB	БТФ Expat Serbia BELEX15 UCITS ETF	1	20	36.10	EUR	0.9230	0.9230	0.9230	0.9230	30.11.2018
GRX	БТФ Expat Greece ASE UCITS ETF	3	2,925	3,944.27	EUR	0.6890	0.6890	0.7430	0.7430	30.11.2018
HUBE	БТФ Expat Hungary BUX UCITS ETF	1	20	35.05	EUR	0.8960	0.8960	0.8960	0.8960	30.11.2018
MKK1	БТФ Expat Macedonia MBI10 UCITS ETF	2	104	231.27	EUR	1.1370	1.1200	1.1410	1.1200	30.11.2018
PLX	БТФ Expat Poland WIG20 UCITS ETF	2	2,450	3,945.94	EUR	0.8230	0.8230	0.8820	0.8820	30.11.2018
ROX	БТФ Expat Romania BET UCITS ETF	4	12,070	23,128.53	EUR	0.9800	0.9795	1.0410	1.0410	30.11.2018
SK9A	БТФ Expat Slovakia SAX UCITS ETF	1	30	53.63	EUR	0.9140	0.9140	0.9140	0.9140	30.11.2018
SLQX	БТФ Expat Slovenia SBI TOP UCITS ETF	2	434	747.06	EUR	0.8800	0.8790	0.9030	0.9030	30.11.2018

Сегмент за държавни ценни книжа

Емисия	Емитент	Сделки	Обем (лотове)	Оборот (лв.)	Валута на търговия	Чисти цени (% от номинала)				От дата
						Средна цена	Мин. цена	Макс. цена	Цена 'затваря'	
BLKU	Министерство на финансите	1	892	1,000,811.51	BGN	112.0600	112.0600	112.0600	1,121.9860	09.11.2018
BLKY	Министерство на финансите	1	980	1,089,179.84	BGN	110.5100	110.5050	110.5050	1,111.4080	19.11.2018

Сегмент за права

Емисия	Емитент	Сделки	Обем (лотове)	Оборот (лв.)	Валута на търговия	Претеглени цени			Цена 'затваря'	От дата
						Средна цена	Мин. цена	Макс. цена		
28RL	БПД Индустиален фонд за недвижими имоти АДСИЦ-София	1	15,000	150.00	BGN	0.0100	0.0100	0.0100	0.0100	05.11.2018
5V2M	Холдинг Варна АД-Варна	50	4,166,747	4,166.75	BGN	0.0010	0.0010	0.0010	0.0010	28.11.2018

Сегмент за първично публично предлагане (няма сделки през текущия период)

Сегмент за приватизация (няма сделки през текущия период)

Обобщена статистика за търговията на регулиран пазар с емисиите, включени в индексите

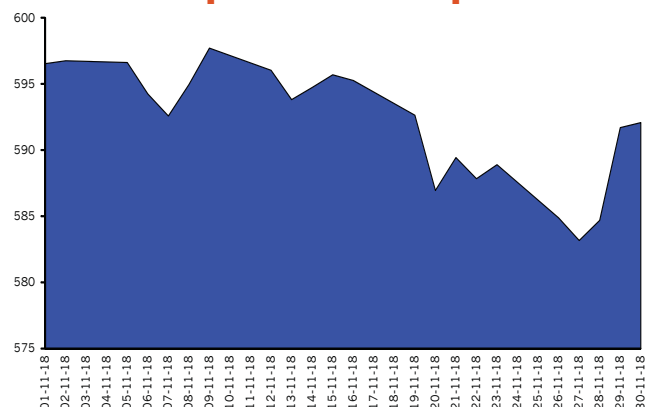
Индекс	Обем		Оборот		Сделки	
	Общо лотове	% от целия обем	Общо (лв.)	% от целия оборот	Общ брой	% от всички сделки
SOFIX	6,278,966	63.48%	11,639,245.53	54.86%	2,524	56.73%
BGBX 40	9,234,547	93.36%	15,582,053.31	73.44%	3,846	86.45%
BG REIT	928,209	9.38%	1,917,633.42	9.04%	283	6.36%
BG TR30	8,534,273	86.28%	16,980,850.44	80.04%	3,336	74.98%
CGIX *	3,315,648	33.52%	4,434,955.65	20.90%	1,634	36.73%

Капитализация на емисиите от индексите

Индекс	Общо	% от общата капитализация
SOFIX	3,351,551,736.30	43.91%
BGBX 40	6,140,205,615.28	80.44%
BG REIT	468,071,583.85	6.13%
BG TR30	4,908,322,013.77	64.30%
CGIX *	1,302,695,997.41	17.07%

* CGIX е индекс на Националната комисия по корпоративно управление, който само се изчислява и разпространява от БФБ АД, считано от 19 септември 2011 год.

Динамика на SOFIX през ноември



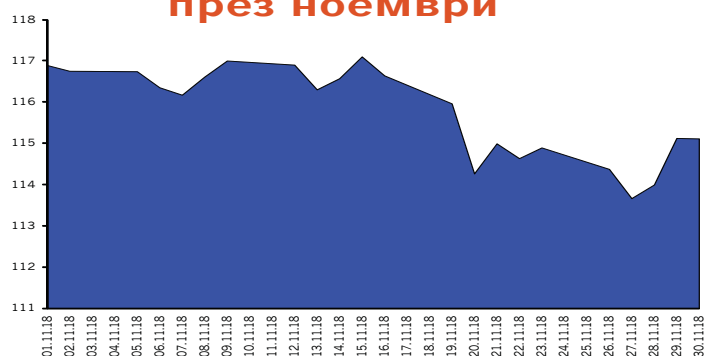
Динамика на емисиите от SOFIX

Емитент	Мин. цена	Макс. цена	Обем (акции)	Сделки	Оборот (лв.)
Аванс Терафонд АДСИЦ	1.9250	1.9800	117,572	174	229,266.81
Албена АД	44.6000	48.0000	3,001	90	135,797.00
Еврохолд България АД	1.5500	1.6300	2,943,315	116	4,767,945.23
Елана Агрокредит АД	1.1500	1.1700	73,999	53	85,239.45
Монбат АД	7.0500	7.5000	8,025	69	58,721.85
М+С хидравлик АД	7.7000	8.0000	21,356	52	166,761.85
Сирма Груп Холдинг АД	0.8500	0.9720	1,095,374	643	990,756.57
Софарма АД	3.5500	3.8000	273,969	453	1,013,715.25
Стара планина Холд АД	6.4000	6.8000	7,349	69	48,663.70
ТБ Първа Инвестиционна Банка АД	3.4000	3.6000	14,303	42	50,189.56
ТБ Централна кооперативна банка АД	1.3900	1.5650	152,536	197	225,516.29
Трейс груп холд АД	2.7000	3.2600	29,076	127	83,186.78
Фонд за недвижими имоти България АДСИЦ	1.8700	1.9300	452,528	91	860,565.08
Химимпорт АД	1.8400	2.0100	1,062,332	300	2,050,150.33
Холдинг Варна АД	34.6000	37.6000	24,231	48	872,769.80

Динамика на емисиите от BGVX 40

Емитент	Мин. цена	Макс. цена	Обем (акции)	Сделки	Оборот (лв.)
Агрия Груп Холдинг АД	8.6500	9.9500	10,608	62	97,690.10
Аванс Терафонд АДСИЦ	1.9250	1.9800	117,572	174	229,266.81
Албена АД	44.6000	48.0000	3,001	90	135,797.00
Алкомет АД	12.0000	13.4000	1,054	14	13,303.80
Алтерко АД	1.9000	1.9000	844	2	1,603.60
Билборд АД	0.3000	0.3480	19,600	25	6,233.50
Българска фондова борса АД	4.9000	5.8500	67,041	116	344,804.11
Доверие Обединен Холдинг АД	1.5050	1.5700	54,092	41	82,497.06
Еврохолд България АД	1.5500	1.6300	2,943,315	116	4,767,945.23
Елана Агрокредит АД	1.1500	1.1700	73,999	53	85,239.45
Елхим Искра АД	0.9000	1.1500	201,136	143	188,359.24
ЕМКА АД	2.4000	2.6400	16,060	18	40,220.24
Зърнени Храни България АД	0.2200	0.2700	442,021	101	104,755.47
Индустиален Капитал Холдинг АД	2.3000	2.6600	10,316	32	25,887.82
Индустиален Холдинг България АД	0.9750	1.0500	1,711,354	87	1,752,777.89
Корадо-България АД	6.7500	7.3500	7,077	65	49,349.15
Лавена АД	3.5400	3.8800	510	3	1,808.80
Монбат АД	7.0500	7.5000	8,025	69	58,721.85
М+С хидравлик АД	7.7000	8.0000	21,356	52	166,761.85
Неохим АД	30.0000	37.0000	1,344	27	44,264.00
Параходство Българско речно плаване АД	0.6550	0.7000	11,831	9	7,916.06
Свилоза АД	4.7000	5.4000	49,761	147	254,907.76
Синергон Холдинг АД	0.9300	1.0800	215,526	42	216,743.51
Сирма Груп Холдинг АД	0.8500	0.9720	1,095,374	643	990,756.57
Софарма АД	3.5500	3.8000	273,969	453	1,013,715.25
Софарма имоти АДСИЦ	6.3500	6.5000	29,833	58	190,769.65
Софарма трейдинг АД	6.6000	7.0500	11,756	104	80,746.80
София Комерс-Заложни къщи АД	3.4600	3.5200	29,949	14	104,763.10
Спиди АД	42.6000	44.4000	2,238	51	97,438.60
Стара планина Холд АД	6.4000	6.8000	7,349	69	48,663.70
ТБ Първа Инвестиционна Банка АД	3.4000	3.6000	14,303	42	50,189.56
ТБ Централна кооперативна банка АД	1.3900	1.5650	152,536	197	225,516.29
Трейс груп холд АД	2.7000	3.2600	29,076	127	83,186.78
ФеръПлей Пропъртис АДСИЦ	0.5000	0.5750	44,699	12	22,472.90
Фонд за недвижими имоти България АДСИЦ	1.8700	1.9300	452,528	91	860,565.08
Хидравлични елементи и системи АД	4.7600	4.9000	9,991	51	48,109.92
Химимпорт АД	1.8400	2.0100	1,062,332	300	2,050,150.33
Холдинг Варна АД	34.6000	37.6000	24,231	48	872,769.80
Чайкафарма Висококачествените лекарства АД	8.2000	8.5000	6,398	24	53,741.70
ЧЕЗ Разпределение България АД	199.0000	222.0000	542	74	111,643.00

Динамика на BGVX 40 през ноември



Динамика на емисиите от BG REIT

Емитент	Мин. цена	Макс. цена	Обем (акции)	Сделки	Оборот (лв.)
Аванс Терафонд АДСИЦ	1.9250	1.9800	117,572	174	229,266.81
Болкан енд Сий Пропъртис АДСИЦ	15.7000	15.7000	70	2	1,099.00
Булменд инвестмънтс АДСИЦ	0.9700	1.0700	1,529	3	1,626.53
Рой Пропърти Фънд АДСИЦ	4.4000	4.4000	56,500	10	248,600.00
Супер Боровец Пропърти Фонд АДСИЦ	1.9200	1.9200	300,000	2	576,000.00
Фонд за недвижими имоти България АДСИЦ	1.8700	1.9300	452,528	91	860,565.08
ЦКБ Риъл Истейт Фонд АДСИЦ	47.6000	47.6000	10	1	476.00

Динамика на емисиите от BG TR30

Емитент	Мин. цена	Макс. цена	Обем (акции)	Сделки	Оборот (лв.)
Агрив Груп Холдинг АД	8.6500	9.9500	10,608	62	97,690.10
Аванс Терафонд АДСИЦ	1.9250	1.9800	117,572	174	229,266.81
Албена АД	44.6000	48.0000	3,001	90	135,797.00
Българска фондова борса АД	4.9000	5.8500	67,041	116	344,804.11
Доверие Обединен Холдинг АД	1.5050	1.5700	54,092	41	82,497.06
Еврохолд България АД	1.5500	1.6300	2,943,315	116	4,767,945.23
Елана Агрокредит АД	1.1500	1.1700	73,999	53	85,239.45
Индуриален Капитал Холдинг АД	2.3000	2.6600	10,316	32	25,887.82
Индуриален Холдинг България АД	0.9750	1.0500	1,711,354	87	1,752,777.89
Корадо-България АД	6.7500	7.3500	7,077	65	49,349.15
М+С хидравлик АД	7.7000	8.0000	21,356	52	166,761.85
Монбат АД	7.0500	7.5000	8,025	69	58,721.85
Неохим АД	30.0000	37.0000	1,344	27	44,264.00
Св. Св. Константин и Елена Холдинг АД	18.2000	22.8000	3,092	27	69,278.70
Синергон Холдинг АД	0.9300	1.0800	215,526	42	216,743.51
Синтетика АД	42.0000	42.0000	48,240	5	2,026,080.00
Сирма Груп Холдинг АД	0.8500	0.9720	1,095,374	643	990,756.57
Софарма АД	3.5500	3.8000	273,969	453	1,013,715.25
Софарма имоти АДСИЦ	6.3500	6.5000	29,833	58	190,769.65
Софарма трейдинг АД	6.6000	7.0500	11,756	104	80,746.80
Стара планина Холд АД	6.4000	6.8000	7,349	69	48,663.70
ТБ Първа Инвестиционна Банка АД	3.4000	3.6000	14,303	42	50,189.56
ТБ Тексим Банк АД	2.6000	2.7000	74,495	21	200,963.20
ТБ Централна кооперативна банка АД	1.3900	1.5650	152,536	197	225,516.29
Трейс груп холд АД	2.7000	3.2600	29,076	127	83,186.78
Фонд за недвижими имоти България АДСИЦ	1.8700	1.9300	452,528	91	860,565.08
Хидравлични елементи и системи АД	4.7600	4.9000	9,991	51	48,109.92
Химимпорт АД	1.8400	2.0100	1,062,332	300	2,050,150.33
Холдинг Варна АД	34.6000	37.6000	24,231	48	872,769.80
ЧЕЗ Разпределение България АД	199.0000	222.0000	542	74	111,643.00

Динамика на BG REIT през ноември



Динамика на BG TR30 през ноември

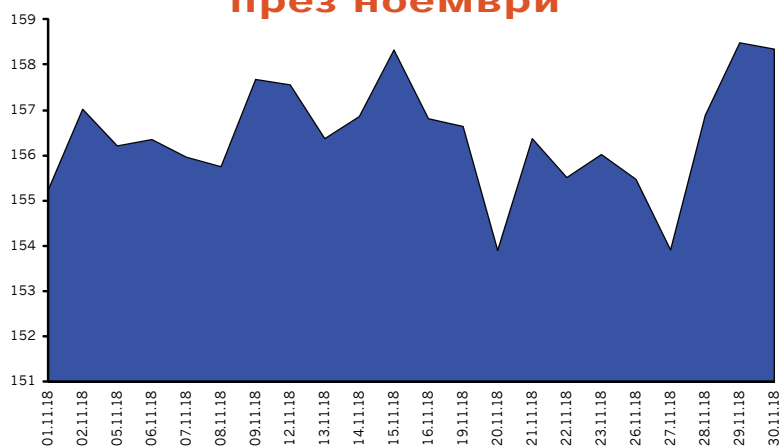


Индекс на компаниите с добро корпоративно управление CGIX

Динамика на емисиите от CGIX

Емитент	Мин. цена	Макс. цена	Обем (акции)	Сделки	Оборот (лв.)
Българска фондова борса АД	4.9000	5.8500	67,041	116	344,804.11
Индустиален Холдинг България АД	0.9750	1.0500	1,711,354	87	1,752,777.89
Монбат АД	7.0500	7.5000	8,025	69	58,721.85
Сирма Груп Холдинг АД	0.8500	0.9720	1,095,374	643	990,756.57
Софарма АД	3.5500	3.8000	273,969	453	1,013,715.25
Стара планина Холд АД	6.4000	6.8000	7,349	69	48,663.70
ТБ Централна кооперативна банка АД	1.3900	1.5650	152,536	197	225,516.29

Динамика на CGIX през ноември



CGIX е индекс, включващ седемте компании с най-добро корпоративно управление, допуснати до търговия на Борсата, като въпросните дружества се определят от Националната комисия по корпоративно управление.

Началната дата на изчисляване на CGIX е 19 септември 2011 год.

CGIX се изчислява и разпространява от Българска фондова борса АД.

Правилата за изчисляване на Индекса на компаниите с добро корпоративно управление CGIX са достъпни на http://download.bse-sofia.bg/others/CGIX_Index_Rules_BG.pdf

Сегмент акции "Premium" * (на база неконсолидирани отчети**)

Код	Емитент	P / E	P / S	P / B	P / EBIT	ROA	EBIT / Total Asts	ROE	EBIT / Equity	Current ratio	Debt / Equity	Assets / Turnover
4KX	Корадо-България АД-Стражица	13.86	2.07	4.15		0.23	0.28	0.32	0.39	3.54	0.20	1.53
5MB	Монбат АД-София	23.21	0.81	1.77	21.36	0.04	0.04	0.08	0.08	2.20	0.82	1.13
SKK	Сирма Груп Холдинг АД-София	34.17	8.65	0.80	23.49	0.02	0.03	0.02	0.03	3.19	0.16	0.08
3JR	Софарма АД-София	15.00	2.12	0.96	10.96	0.05	0.07	0.06	0.09	1.99	0.19	0.36
5F4	ТБ Първа Инвестиционна Банка АД-София	4.44	1.01	0.43		0.01		0.10				0.04
4CF	ТБ Централна кооперативна банка АД-София	6.55	0.95	0.36				0.06				0.03
6C4	Химимпорт АД-София	10.63	189.22	0.36		0.03				2.92	0.09	0.04

Сегмент акции "Premium" * (на база консолидирани отчети**)

Код	Емитент	P / E	P / S	P / B	P / EBIT	ROA	EBIT / Total Asts	ROE	EBIT / Equity	Current ratio	Debt / Equity	Assets / Turnover
4KX	Корадо-България АД-Стражица											
5MB	Монбат АД-София	15.62	0.95	1.22	7.72	0.05	0.09	0.09	0.17	1.86	0.73	0.75
SKK	Сирма Груп Холдинг АД-София	9.49	0.94	0.63	4.16	0.04	0.10	0.07	0.16	1.52	0.16	0.44
3JR	Софарма АД-София	14.38	0.41	0.97	5.92	0.03	0.08	0.07	0.17	1.29	0.58	1.17
5F4	ТБ Първа Инвестиционна Банка АД-София	4.11	0.93	0.40		0.01		0.10				0.05
4CF	ТБ Централна кооперативна банка АД-София	4.56	0.82	0.38		0.01		0.09				0.04
6C4	Химимпорт АД-София	6.41	1.06	0.32		0.01				1.23	2.03	1.26

Сегмент акции "Standard" * (на база неконсолидирани отчети**)

Код	Емитент	P / E	P / S	P / B	P / EBIT	ROA	EBIT / Total Asts	ROE	EBIT / Equity	Current ratio	Debt / Equity	Assets / Turnover
94G	235 Холдингс АД-София			12.61						845.00		
A72	Агрива Груп Холдинг АД-Варна	12.65	83.52	1.28		0.04		0.10		0.74	1.16	0.07
6AB	Албена АД-к.к. Албена	21.56	1.91	0.40	7.25	0.02	0.05	0.02	0.06	0.57	0.13	0.17
6AM	Алкомет АД-Шумен	15.48	0.57	1.20	7.26	0.05	0.10	0.08	0.17	1.33	0.77	1.26
A4L	Алтерко АД-София	58.76	62.64	1.67		0.02		0.03		0.45	0.22	0.02
A00	БГ Агро АД-Варна		244.28	1.84						8.05		0.01
5BP	Билборд АД-София	10.28	0.56	0.22	2.72	0.02	0.06	0.02	0.08	2.81	0.28	0.28
BSO	Българска фондова борса АД-София	33.69	18.34	3.20		0.09		0.10		4.57	0.01	0.16
GR6	Градус АД-Стара Загора			1.18						1384.30		
5DOV	Доверие Обединен Холдинг АД-София		158.41	0.84						28.62	0.81	0.02
4EH	Еврохолд България АД-София		898.83	0.99						0.18	0.78	0.01
0EA	Елана Агрокредит АД-София	17.97	50.53	1.03		0.03		0.07		8.64	0.67	0.01
52E	Елхим Искра АД-Пазарджик	64.78	0.67	0.82		0.01	0.06	0.01	0.07	8.43	0.02	1.11
57E	ЕМКА АД-Севлиево	16.00	0.53	1.43	8.12	0.08	0.15	0.09	0.18	6.11	0.02	2.38
5EO	Етропал АД-Етрополе	767.50	3.03	5.01	32.96		0.07	0.01	0.15	1.11	0.64	0.72
3ZL	Златни пясъци АД-Варна		1.17	0.13						4.60	0.03	0.11
T43	Зърнени Храни България АД-София	13.92	41.76	0.19		0.01		0.01		1.92	0.02	
GTH	Инвестиционна Компания Галата АД-Варна		991.73	1.58						2.15		
4I8	Индустриален Капитал Холдинг АД-София	16.36	7464.94	1.47		0.09		0.09		6.58		0.13
4ID	Индустриален Холдинг България АД-София	7.17	46307.40	0.46		0.05		0.06		0.42	0.08	0.06
5ODE	Кораборемонтен завод Одесос АД-Варна		1.53	0.70	21.81		0.03		0.03	2.05		0.41
4L4	Лавена АД-Шумен	11.21	0.51	1.96	3.87	0.03	0.08	0.05	0.16	5.09	0.46	0.63
5MH	М+С хидравлик АД-Казанлък	18.06	2.45	4.04	11.46	0.19	0.30	0.23	0.36	3.53		1.40
3NB	Неохим АД-Димитровград		0.39	0.93						1.39	0.12	1.45
5BR	Параходство Българско речно плаване АД-Русе	61.61	2.78	0.33				0.01		0.91	0.04	0.10
5PET	Петрол АД-София	1.89	0.03	0.59	1.94	0.07	0.07	0.35	0.34	1.61	1.62	4.64

* При изчисленията се използва последна средно-претеглена цена към края на месеца

** Данните са от финансовите отчети за последните 12 месеца

Методологията за изчисляване на финансови коефициенти е достъпна на <http://download.bse-sofia.bg/pdf/methodology.pdf>

Финансови коефициенти

Ноември
2018

Код	Емитент	P / E	P / S	P / B	P / EBIT	ROA	EBIT / Total Asts	ROE	EBIT / Equity	Current ratio	Debt / Equity	Assets / Turnover
401	Проучване и добив на нефт и газ АД-София	21.78	3.04	0.73	9.06	0.03	0.06	0.03	0.08	2.59	0.04	0.18
3NJ	Св. Св. Константин и Елена Холдинг АД-Варна	6.85	4.01	1.12	6.13	0.12	0.13	0.18	0.20	0.83	0.04	0.20
3MZ	Свилоза АД-Свищов		96.77	3.56						4.47		0.04
6S4	Северкооп Гъмза Холдинг АД-София	11.89	342.66	0.43		0.04		0.06		4.24	0.93	0.08
6S7	Синергон Холдинг АД-София		37.68	0.13						34.26	0.16	0.01
ENH	Синтетика АД-София			7.73						2.24	0.70	
SO5	Софарма трейдинг АД-София	14.76	0.31	2.99	10.60	0.04	0.06	0.21	0.29	1.11	2.09	2.07
6SOA	София Комерс-Заложни къщи АД-София	8.81	1.40	0.76	7.63	0.08	0.09	0.08	0.10	7.75	0.02	0.51
OSP	Спиди АД-София	17.93	1.94	4.40	10.50	0.15	0.26	0.26	0.45	1.13	0.32	1.40
5SR	Стара планина Холд АД-София	24.22	1669.65	3.59		0.13		0.15		3.04		0.16
5BN	ТБ Българо-Американска Кредитна Банка АД-София	11.97	3.29	0.77		0.01		0.07				0.03
5CP	ТБ Тексим Банк АД-София		5.75	2.09								0.05
3TV	Топливо АД-София		0.10	0.16						1.86	0.45	0.95
T57	Трейс груп холд АД-София	6.34	0.35	0.63	8.71	0.06	0.04	0.10	0.08	1.53	0.25	1.08
4F6	Фазерлес АД-Силистра		0.91	0.50			0.04		0.04	24.42	0.02	0.52
4F8	Формопласт АД-Кърджали		13.59	8.32			0.01		0.01	2.02		0.35
4HE	Хидравлични елементи и системи АД-Ямбол	21.13	1.49	2.72		0.10	0.18	0.12	0.23	1.78		1.36
4HI	Хидроизомат АД-София	95.66	2.10	0.46	12.86		0.03		0.04	2.41	0.02	0.16
5V2	Холдинг Варна АД-Варна			1.24						2.76	0.38	
4HS	Холдинг Света София АД-София	11.95	2055.98	1.20		0.03		0.11		0.97	2.28	0.07
7TH	Чайкафарма Висококачествените лекарства АД-София	55.47	16.74	6.85		0.10	0.15	0.12	0.18	4.89	0.12	0.35
1CZ	ЧЕЗ Електро България АД-София	17.07	0.16	0.84		0.02	0.03	0.05	0.06	2.31	0.06	2.43
3CZ	ЧЕЗ Разпределение България АД-София	45.58	1.05	0.64	4.83	0.01	0.09			0.90	0.20	0.43
4PX	Юрий Гагарин АД-Пловдив	5.65	0.17	0.23	1.77	0.03	0.09	0.04	0.13	2.00	0.15	0.98

Сегмент акции "Standard" * (на база консолидирани отчети**)

Код	Емитент	P / E	P / S	P / B	P / EBIT	ROA	EBIT / Total Asts	ROE	EBIT / Equity	Current ratio	Debt / Equity	Assets / Turnover
A72	Агрива Груп Холдинг АД-Варна	4.51	0.29	0.58	2.43	0.05	0.09	0.13	0.25	1.15	1.54	0.76
6AB	Албена АД-к.к. Албена	23.29	1.47	0.39	5.77	0.01	0.05	0.02	0.07	0.85	0.19	0.20
6AM	Алкомет АД-Шумен	14.96	0.57	1.24	6.95	0.05	0.11	0.08	0.18	1.48	0.60	1.33
A4L	Алтерко АД-София	13.46	0.72	1.07	7.83	0.05	0.09	0.08	0.14	1.48	0.23	1.00
A00	БГ Агро АД-Варна	29.00	1.08	1.43	14.56	0.03	0.06	0.05	0.10	1.03	0.48	0.84
5BP	Билборд АД-София	7.91	0.13	0.22	1.05	0.01	0.08	0.03	0.21	0.91	0.80	0.70
B50	Българска фондова борса АД-София	10.67	5.31	2.66	11.34	0.05	0.05	0.29	0.27	1.12	0.01	0.11
5DOV	Доверие Обединен Холдинг АД-София		0.21	0.43	4.78		0.03		0.09	1.29	1.00	0.72
4EH	Еврохолд България АД-София	40.65	0.26	2.06	11.77	0.01	0.02	0.05	0.16	1.14	2.38	0.93
57E	ЕМКА АД-Севлиево	3.79	0.18	0.78	2.92					4.34	0.53	
5EO	Етропал АД-Етрополе	407.01	3.26	4.88	30.05	0.01	0.07	0.01	0.16	1.15	0.65	0.67
3ZL	Златни пясъци АД-Варна		0.57	0.14	9.86		0.01		0.01	4.93	0.03	0.23
T43	Зърнени Храни България АД-София	66.23	0.53	0.20	4.25		0.02		0.05	1.79	0.22	0.20
4I8	Индустриален Капитал Холдинг АД-София	9.54	0.15	0.77	1.10	0.02	0.21	0.08	0.73	4.21	0.04	1.50
4ID	Индустриален Холдинг България АД-София	8.41	0.87	0.35	3.02	0.03	0.07	0.04	0.11	1.18	0.20	0.26
5ODE	Кораборемонтен завод Одесос АД-Варна	15.10	1.52	0.71	11.60	0.04	0.05	0.05	0.06	3.53	0.14	0.38
4L4	Лавена АД-Шумен	10.58	0.52	1.92	3.55	0.03	0.09	0.06	0.17	4.85	0.46	0.61
5MH	М+С хидравлик АД-Казанлък	17.79	2.43	4.51	11.13	0.20	0.32	0.25	0.40	2.92		1.45
3NB	Неохим АД-Димитровград		0.37	0.76	11.40		0.05		0.07	2.36	0.10	1.51
5BR	Параходство Българско речно плаване АД-Русе		1.32	0.30						1.24	0.02	0.19

* При изчисленията се използва последна средно-претеглена цена към края на месеца

** Данните са от финансовите отчети за последните 12 месеца

Методологията за изчисляване на финансови коефициенти е достъпна на <http://download.bse-sofia.bg/pdf/methodology.pdf>

Код	Емитент	P / E	P / S	P / B	P / EBIT	ROA	EBIT / Total Asts	ROE	EBIT / Equity	Current ratio	Debt / Equity	Assets / Turnover
5PET	Петрол АД-София	0.42	0.05	0.74	83.61	0.58				1.25	1.93	4.51
401	Проучване и добив на нефт и газ АД-София	16.45	2.19	0.68	8.88	0.03	0.06	0.04	0.08	3.50	0.03	0.24
3NJ	Св. Св. Константин и Елена Холдинг АД-Варна	11.85	2.02	1.38	5.63	0.04	0.08	0.12	0.26	0.42	1.73	0.22
3MZ	Свилоса АД-Свищов	8.52	1.29	1.31	5.98	0.14	0.19	0.17	0.24	4.67	0.09	0.90
6S4	Северкооп Гъмза Холдинг АД-София			1.02						2.18	0.82	0.08
6S7	Синергон Холдинг АД-София		0.05	0.08	3.15		0.01		0.02	1.17	0.26	0.87
ЕНН	Синтетика АД-София		2.54	6.70	18.57		0.09		0.35	1.02	2.10	0.67
SO5	Софарма трейдинг АД-София	26.95	0.27	3.86	13.17	0.02	0.05	0.13	0.28	1.09	2.96	2.24
6SOA	София Комерс-Заложни къщи АД-София			0.76						8.64	0.02	
OSP	Спиди АД-София	20.75	1.38	4.83	9.68	0.12	0.27	0.25	0.53	1.23	0.38	1.87
5SR	Стара планина Холд АД-София	18.49	0.58	1.48	3.68	0.04	0.18	0.08	0.41	3.50	0.02	1.15
5BN	ТБ Българо-Американска Кредитна Банка АД-София	11.69	3.26	0.95		0.01		0.07				0.03
5CP	ТБ Тексим Банк АД-София		6.78	2.07								0.05
3TV	Топливо АД-София		0.07	0.16						1.37	0.56	1.60
4HI	Хидроизомат АД-София		2.26	0.50						2.79	0.02	0.16
5V2	Холдинг Варна АД-Варна	68.82	2.74	1.17	15.31	0.01	0.03	0.02	0.08	1.94	1.22	0.17
4HS	Холдинг Света София АД-София	29.46	1.83	1.40	190.76	0.01		0.04	0.01	0.85	5.27	0.18
3CZ	ЧЕЗ Разпределение България АД-София	36.23	1.03	0.64	4.50	0.01	0.10	0.02	0.14	0.92	0.20	0.43
4PX	Юрий Гагарин АД-Пловдив	2.79	0.14	0.23	1.21	0.06	0.13	0.09	0.20	2.16	0.22	1.12

Сегмент за ДСИЦ * (на база неконсолидирани отчети**)

Код	Емитент	P / E	P / S	P / B	P / EBIT	ROA	EBIT / Total Asts	ROE	EBIT / Equity	Current ratio	Debt / Equity	Assets / Turnover
6A6	Аванс Терафонд АДСИЦ-София	6.37	4.32	0.69		0.11	0.10	0.11	0.11	9.34		0.16
5AX	Актив Пропъртис АДСИЦ-Пловдив		42.47	0.75						0.08	0.23	0.01
5BD	Булленд инвестмънтс АДСИЦ-София	20.17		0.91		0.04		0.05		0.12	0.13	
9BH	Български фонд за вземания АДСИЦ-София									1.43		
E7P	Експлат Бета АДСИЦ-София	28.43		0.83	28.26	0.02	0.02	0.03	0.03	0.18	0.14	
6S6	Софарма имоти АДСИЦ-София	194.94	11.99	2.16		0.01	0.08	0.01	0.12	0.09	0.29	0.13
6F3	ФеърПлей Пропъртис АДСИЦ-София	37.76	1.07	0.32		0.01	0.04	0.01	0.05	2.43	0.11	0.20
5BU	Фонд за недвижими имоти България АДСИЦ-София	6.75	2.50	0.37		0.06	0.06	0.07	0.07	14.55	0.09	0.17

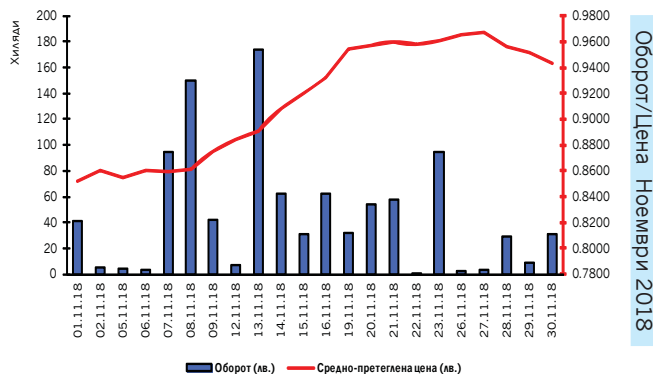
* При изчисленията се използва последна средно-претеглена цена към края на месеца

** Данните са от финансовите отчети за последните 12 месеца

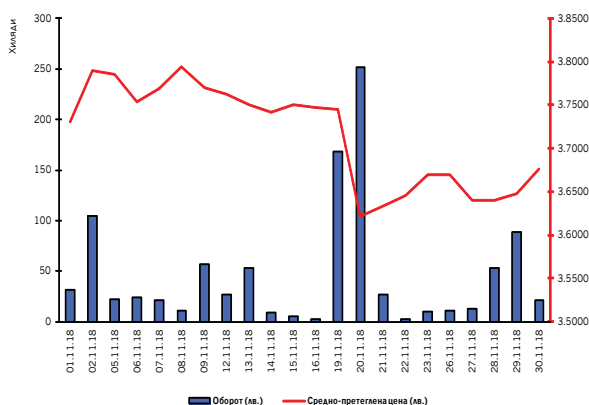
Методологията за изчисляване на финансови коефициенти е достъпна на <http://download.bse-sofia.bg/pdf/methodology.pdf>

СИРМА ГРУП ХОЛДИНГ АД

Борсов код на емисията:	SKK
Размер на емисията (обикновени акции):	59,360,518
Номинална стойност (лв.):	1.00
Брутен дивидент 2017 г. (лв.):	0.00
Търговия на регулиран пазар от началото на годината	
Обем лотове:	4,604,437
Оборот в лв.:	4,334,989.52
Сделки:	2,059
Търговия извън регулиран пазар от началото на годината *	
Оборот в лв.:	0.00
Обем лотове:	0



Оборот/Цена Ноември 2018

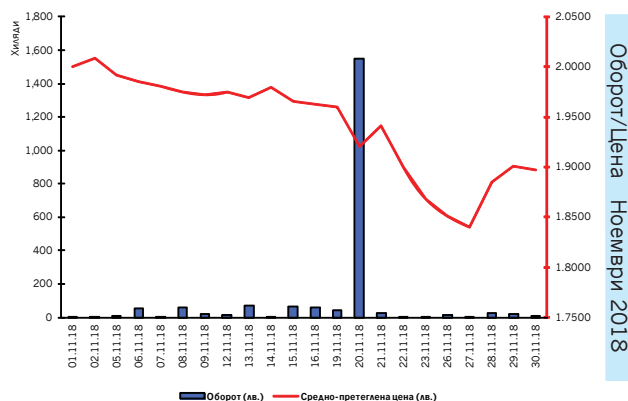


СОФАРМА АД

Борсов код на емисията:	3JR
Размер на емисията (обикновени акции):	134,797,899
Номинална стойност (лв.):	1.00
Брутен 6-месечен дивидент 2018 г. (лв.):	0.0500
Търговия на регулиран пазар от началото на годината	
Обем лотове:	4,847,439
Оборот в лв.:	20,250,920.12
Сделки:	3,721
Търговия извън регулиран пазар от началото на годината *	
Оборот в лв.:	45,368.00
Обем лотове:	21,200

ХИМИМПОРТ АД

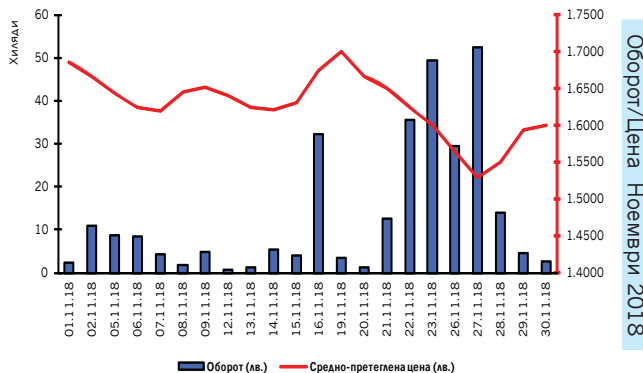
Борсов код на емисията:	6C4
Размер на емисията (обикновени акции):	239,646,267
Номинална стойност (лв.):	1.00
Брутен дивидент 2017 г. (лв.):	0.0630
Търговия на регулиран пазар от началото на годината	
Обем лотове:	12,928,745
Оборот в лв.:	28,909,233.82
Сделки:	6,345
Търговия извън регулиран пазар от началото на годината *	
Оборот в лв.:	0.00
Обем лотове:	0



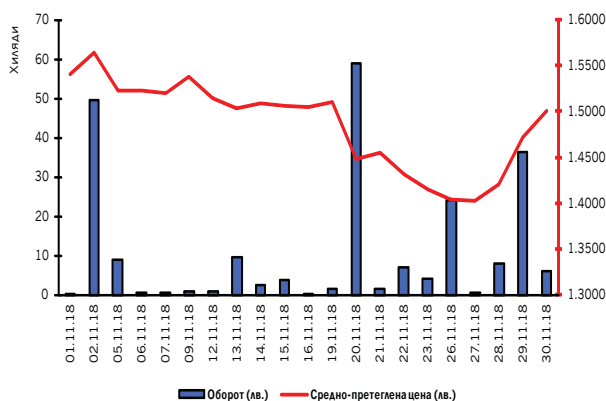
* Считано от 03 януари 2018, на БФБ АД не могат да се оповестяват сделки, сключени извън регулиран пазар

ГРАДУС АД

Борсов код на емисията:	GR6
Размер на емисията (обикновени акции):	243,608,710
Номинална стойност (лв.)	1.00
Брутен дивидент 2017 г. (лв.)	n/a
Търговия на регулиран пазар от началото на годината	
Обем лотове:	860,708
Оборот в лв.:	1,509,177.13
Сделки:	871
Търговия извън регулиран пазар от началото на годината *	
Оборот в лв.:	0.00
Обем лотове:	0



Оборот/Цена Ноември 2018



ТЪ ЦЕНТРАЛНА КООПЕРАТИВНА БАНКА АД

Борсов код на емисията:	4CF
Размер на емисията (обикновени акции):	113,154,291
Номинална стойност (лв.)	1.00
Брутен дивидент 2017 г. (лв.)	0.00
Търговия на регулиран пазар от началото на годината	
Обем лотове:	4,602,211
Оборот в лв.:	8,217,523.16
Сделки:	2,428
Търговия извън регулиран пазар от началото на годината *	
Оборот в лв.:	0.00
Обем лотове:	0