

Май
2024

МЕСЕЧЕН БЮЛЕТИН



БФБ

БЪЛГАРСКА ФОНДОВА БОРСА
София 1000, ул. Три уши 6
тел: (+359 2) 937 09 45; 937 09 34
<http://www.bse-sofia.bg>; e-mail: bse@bse-sofia.bg

Пазарна капитализация на Основен пазар BSE

Към 31 май 2024		Изменение спрямо	
Пазарен сегмент	Капитализация	Април * 2024	Май * 2023
Сегмент акции "Premium"	4 010 802 548.39	13.20%	63.56%
Сегмент акции "Standard"	8 313 638 866.55	4.00%	6.90%
Сегмент за дружества със специална инвестиционна цел	1 271 547 763.83	0.67%	8.28%
Обща капитализация на Основен пазар BSE	13 595 989 178.77	6.22%	19.23%

* към края на периода

Емисии, регистрирани за търговия на Основен пазар BSE

Пазарен сегмент	Новорегистрирани емисии	Прекратена регистрация	Регистрирани емисии към края на месеца
Сегмент акции Premium	0	0	10
Сегмент акции Standard	1	0	57
Сегмент за дружества със специална инвестиционна цел	0	0	17
Сегмент за облигации	3	1	103
Сегмент за компенсаторни инструменти	0	0	3
Сегмент за борсово търгувани продукти	0	0	21
Сегмент за права	3	0	3
Сегмент за първично публично предлагане	0	0	0
Сегмент за държавни ценни книжа	1	0	17
ОБЩО :	8	1	231

* към края на периода

ИНДЕКСИ

SOFIX

Стойност*	865.39
Изменение (месечна промяна)	6.37%
Изменение (годишна промяна)	29.82%
P/E**	11.95
P/B**	1.78

BGBX 40

Стойност*	172.03
Изменение (месечна промяна)	4.02%
Изменение (годишна промяна)	16.46%
P/E**	16.36
P/B**	1.85

BG TR30

Стойност*	852.38
Изменение (месечна промяна)	4.25%
Изменение (годишна промяна)	13.64%
P/E**	23.95
P/B**	2.86

BG REIT

Стойност*	190.36
Изменение (месечна промяна)	0.45%
Изменение (годишна промяна)	0.09%
P/E**	19.03
P/B**	2.45

* Стойности към 31 май 2024

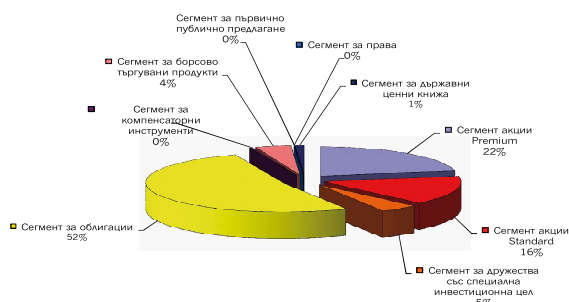
** P (цените) са средно-претеглени

** Данни от фин. отчети за последните 12 мес.

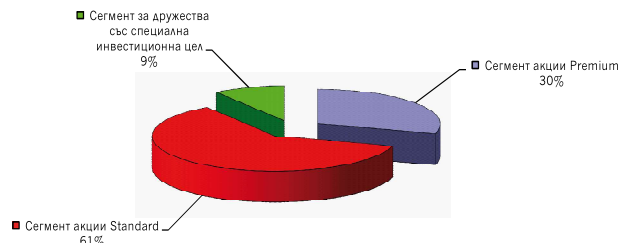
Месечна търговия по сегменти на Основен пазар BSE

Пазарен сегмент	Май 2024			Изм. на оборота спрямо	
	Сделки	Оборот (лв.)	Обем (лотове)	Април '24	Май '23
Сегмент акции Premium	4 011	10 478 989	3 305 301	35.91%	107.05%
Сегмент акции Standard	2 018	7 507 834	1 568 712	-67.29%	-73.17%
Сегмент за дружества със специална инвестиционна цел	442	2 142 271	460 574	-44.55%	-40.70%
Сегмент за облигации	28	24 740 262	22 384	-38.74%	726.12%
Сегмент за компенсаторни инструменти	70	155 777	259 095	-52.38%	38.99%
Сегмент за борсово търгувани продукти	88	2 003 735	251 521	-17.79%	107.31%
Сегмент за права	71	10 021	10 120 779	55.34%	n/a
Сегмент за първично публично предлагане	0	0	0	n/a	n/a
Сегмент за държавни ценни книжа	1	500 166	500	391.29%	152.12%
Сегмент за приватизация	0	0	0	n/a	n/a
ОБЩО:	6 729	47 539 056	15 988 866	-38.88%	16.16%

Оборот по сегменти на Основен пазар BSE



Капитализация по сегменти на Основен пазар BSE



Нови емисии, допуснати до търговия на Основен пазар BSE през м. май

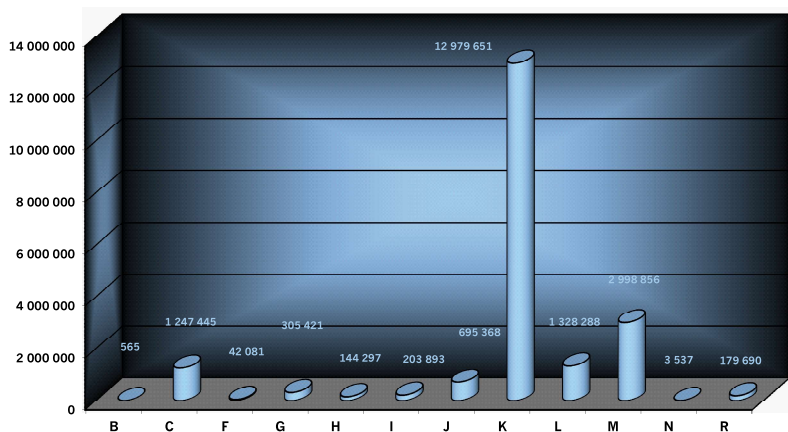
Емисия	Емитент	Първа дата за търговия	Валута на търговия	Размер на емисията в съответната валута	Пазарен сегмент
SO	Смарт Органик АД	23.05.2024	BGN	10 310 000	Сегмент акции Standard
OPBB	Опортунити България Инвештмънт АД	07.05.2024	BGN	7 998 000	Сегмент за облигации
VPNB	Винпром Хасково АД	21.05.2024	BGN	25 000 000	Сегмент за облигации
BESB	Бесатур АД	21.05.2024	BGN	30 000 000	Сегмент за облигации
BLLG	Министерство на финансите	20.05.2024	BGN	200 000 000	Сегмент за държавни ценни книжа

Среднодневни стойности на търговията по сегменти на Основен пазар BSE

Пазарен сегмент	Май 2024			Изменение на среднодневния оборот спрямо	
	Сделки	Оборот (лв.)	Обем (лотове)	Април '24	Май '23
Сегмент акции Premium	211	551 526	173 963	50.21%	117.95%
Сегмент акции Standard	106	395 149	82 564	-63.85%	-71.75%
Сегмент за дружества със специална инвестиционна цел	23	112 751	24 241	-38.72%	-37.58%
Сегмент за облигации	1	1 302 119	1 178	-32.29%	769.60%
Сегмент за компенсаторни инструменти	4	8 199	13 637	-47.37%	46.31%
Сегмент за борсово търгувани продукти	5	105 460	13 238	-9.13%	118.22%
Сегмент за права	4	527	532 673	71.70%	n/a
Сегмент за първично публично предлагане	0	0	0	n/a	n/a
Сегмент за държавни ценни книжа	0	26 325	26	443.00%	165.39%
Сегмент за приватизация	0	0	0	n/a	n/a
ОБЩО:	354	2 502 056	841 519	-32.45%	22.28%

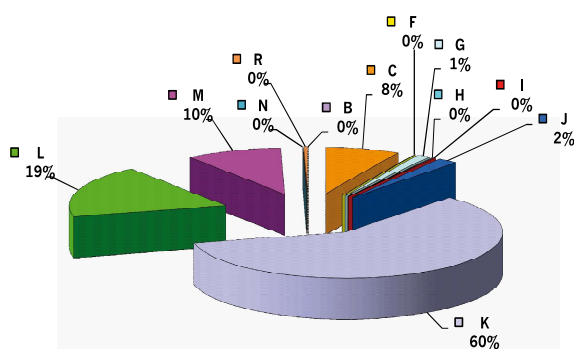
Сектор по КИД-2008		Сделки	Обем (лотове)	Оборот (лв.)
B	Добивна промишленост	1	100	565.00
C	Преработваща промишленост	705	206 341	1 247 445.49
F	Строителство	38	8 911	42 081.34
G	Търговия; ремонт на автомобили и мотоциклети	180	172 682	305 421.40
H	Транспорт, складиране и пощи	38	6 609	144 296.76
I	Хотелиерство и ресторантьорство	31	7 635	203 893.40
J	Създаване и разпространение на информация и творчески продукти; далекосъобщения	330	141 330	695 368.05
K	Финансови и застрахователни дейности	3 797	3 081 961	12 979 651.33
L	Операции с недвижими имоти	46	110 864	1 328 288.20
M	Професионални дейности и научни изследвания	1 194	1 584 520	2 998 856.06
N	Административни и спомагателни дейности	3	2 147	3 537.05
R	Култура, спорт и развлечения	108	11 487	179 690.20

Дял на сектора в общия оборот на Основен пазар BSE през м. май



- B Добивна промишленост
- C Преработваща промишленост
- F Строителство
- G Търговия; ремонт на автомобили и мотоциклети
- H Транспорт, складиране и пощи
- I Хотелиерство и ресторантьорство
- J Създаване и разпространение на информация и творчески продукти; далекосъобщения
- K Финансови и застрахователни дейности
- L Операции с недвижими имоти
- M Професионални дейности и научни изследвания
- N Административни и спомагателни дейности
- R Култура, спорт и развлечения

Дял на съответния сектор в общия оборот на Основен пазар BSE през последните 365 дни



- B Добивна промишленост
- C Преработваща промишленост
- F Строителство
- G Търговия; ремонт на автомобили и мотоциклети
- H Транспорт, складиране и пощи
- I Хотелиерство и ресторантьорство
- J Създаване и разпространение на информация и творчески продукти; далекосъобщения
- K Финансови и застрахователни дейности
- L Операции с недвижими имоти
- M Професионални дейности и научни изследвания
- N Административни и спомагателни дейности
- R Култура, спорт и развлечения

ТОП 5

Класация по ликвидност

Емисия	Сделки	Обем (лотове)	Оборот (лв.)
ТБ Първа Инвестиционна Банка АД-София	1 564	943 853	3 902 219.74
Агрива Груп Холдинг АД	520	53 893	1 167 796.85
Сирма Груп Холдинг АД	422	1 492 489	1 231 710.46
Шели груп АД	391	32 308	2 308 091.20
Бианор Холдинг АД	328	141 160	694 708.05

ТОП 5

Борсови членове

Оборот (лв.)	Сделки
ТБ "Централна Кооперативна Банка" АД 17 863 586.85	ИП "Карол" АД 5 938
ИП "Реал Финанс" АД 16 375 112.90	ИП "Елана Трейдинг" АД 2 639
ИП "Карол" АД 13 132 824.04	ИП "БенчМарк Финанс" АД 1 118
ИП "АБВ Инвестиции" ЕООД 10 676 861.74	ИП "Първа Финансова Брокерска Къща" ЕООД 917
ТБ "Българо-Американска Кредитна Банка" АД 7 086 614.62	ИП "ЮГ Маркет" ЕАД 742

ТОП 30

Пазарна капитализация към 31 май 2024

Всички емисии акции на Основен пазар BSE

Емисия	Емитент	Номинал (лв.)	Размер (акции)	Цена 'затваря'	Капитализация (лв.)
THQM	Чайкафарма Висококачествените лекарства АД	1.00	84 500 000	17.2000	1 453 400 000.00
SLYG	Шели груп АД	1.00	18 050 945	74.4000	1 342 990 308.00
SFA	Софарма АД	1.00	179 100 063	6.2600	1 121 166 394.38
SPDY	Спиди АД-София	1.00	5 377 619	167.0000	898 062 373.00
FIB	ТБ Първа Инвестиционна Банка АД-София	1.00	149 084 800	4.5600	679 826 688.00
MSH	М+С хидравлик АД-Казанлък	1.00	39 445 200	11.2000	441 786 240.00
EUUG	Еврохолд България АД	1.00	260 500 000	1.5200	395 960 000.00
GR6	Градус АД-Стара Загора	1.00	243 608 710	1.4100	343 488 281.10
VAM	Велграф Асет Мениджмънт АД-София	1.00	68 979 758	4.7000	324 204 862.60
HVAR	Холдинг Варна АД	1.00	6 485 897	45.2000	293 162 544.40
ATER	Аванс Терафонд АДСИЦ-София	1.00	85 110 091	3.3300	283 416 603.03
SPH	Стара планина холд АД-София	1.00	21 000 000	10.3000	216 300 000.00
SO	Смарт Органик АД	1.00	10 310 000	20.6000	212 386 000.00
CCB	ТБ Централна кооперативна банка АД	1.00	127 129 970	1.6700	212 307 049.90
TIB	Телематик Интерактив България АД-София	1.00	12 960 018	15.6000	202 176 280.80
SFT	Софарма трейдинг АД-София	1.00	34 276 050	5.8500	200 514 892.50
SFI	Софарма имоти АДСИЦ-София	1.00	21 951 320	9.0000	197 561 880.00
DUH	Доверие Обединен Холдинг АД	1.00	21 499 855	8.8400	190 058 718.20
GTH	Инвестиционна Компания Галата АД	1.00	68 571 234	2.5600	175 542 359.04
SYN	Синтетика АД	1.00	3 000 000	58.0000	174 000 000.00
CHIM	Химимпорт АД	1.00	239 646 267	0.7150	171 347 080.91
INB	Индустиален Холдинг България АД-София	1.00	96 808 417	1.7600	170 382 813.92
HRZ	Родна Земя Холдинг АД	1.00	56 010 597	3.0200	169 152 002.94
ODES	Кораборемонтен завод Одесос АД-Варна	1.00	586 642	286.0000	167 779 612.00
BSP	Болкан енд Сий Пропъртис АДСИЦ	1.00	6 925 156	23.0000	159 278 588.00
CHSB	Химснаб България АД-София	1.00	2 494 631	62.5000	155 914 437.50
AGH	Агрива Груп Холдинг АД	1.00	6 800 000	21.4000	145 520 000.00
CAPM	Кепитъл Мениджмънт АДСИЦ-София	1.00	1 758 296	78.0000	137 147 088.00
ALCM	Алкомет АД-Шумен	1.00	17 952 959	7.0000	125 670 713.00
HNVK	Холдинг Нов Век АД	1.00	5 610 437	21.2000	118 941 264.40

Сегмент акции "Premium"

Емисия	Емитент	Номинал (лв.)	Размер (акции)	Цена 'затваря'	Капитализация (лв.)
AGH	Агрива Груп Холдинг АД	1.00	6 800 000	21.4000	145 520 000.00
BSE	Българска фондова борса АД	1.00	6 582 860	14.4000	94 793 184.00
CCB	ТБ Централна кооперативна банка АД	1.00	127 129 970	1.6700	212 307 049.90
CHIM	Химимпорт АД	1.00	239 646 267	0.7150	171 347 080.91
FIB	ТБ Първа Инвестиционна Банка АД-София	1.00	149 084 800	4.5600	679 826 688.00
KBG	Корадо-България АД	1.00	13 168 614	5.5000	72 427 377.00
MONB	Монбат АД	1.00	39 000 000	3.0000	117 000 000.00
SFA	Софарма АД	1.00	179 100 063	6.2600	1 121 166 394.38
SGH	Сирма Груп Холдинг АД	1.00	59 360 518	0.9000	53 424 466.20
SLYG	Шели груп АД	1.00	18 050 945	74.4000	1 342 990 308.00

Сегмент акции "Standard"

Емисия	Емитент	Номинал (лв.)	Размер (акции)	Цена 'затваря'	Капитализация (лв.)
ALB	Албена АД	1.00	4 273 126	26.8000	114 519 776.80
ALCM	Алкомет АД-Шумен	1.00	17 952 959	7.0000	125 670 713.00
ASKR	Асенова крепост АД	3.00	4 296 006	15.4000	66 158 492.40
BNR	Бианор Холдинг АД	1.00	12 290 133	5.7500	70 668 264.75
BBRD	Билборд АД-София	1.00	15 000 000	0.4800	7 200 000.00
BMTL	Булметал АД	1.00	7 155 179	8.3500	59 745 744.65
VAM	Велграф Асет Мениджмънт АД-София	1.00	68 979 758	4.7000	324 204 862.60
GR6	Градус АД-Стара Загора	1.00	243 608 710	1.4100	343 488 281.10
DUH	Доверие Обединен Холдинг АД	1.00	21 499 855	8.8400	190 058 718.20
EUBG	Еврохолд България АД	1.00	260 500 000	1.5200	395 960 000.00
EAC	Елана Агрокредит АД	1.00	36 629 925	1.0800	39 560 319.00
ELHM	Елхим Искра АД-Пазарджик	1.00	25 108 410	0.9000	22 597 569.00
EMKA	ЕМКА АД-Севлиево	1.00	43 399 452	2.1000	91 138 849.20
ETR	Етропал АД-Етрополе	1.00	5 000 000	4.5000	22 500 000.00
HLEV	Златен лев Холдинг АД	1.00	6 481 960	3.6000	23 335 056.00
ZHBG	Зърнени Храни България АД-София	1.00	195 660 287	0.1300	25 435 837.31
I1C	Илевън Кепитъл АД-София	1.00	2 301 528	17.0000	39 125 976.00
GTH	Инвестиционна Компания Галата АД	1.00	68 571 234	2.5600	175 542 359.04
IBG	Инвестор.БГ АД-София	1.00	4 782 362	21.0000	100 429 602.00
HIKA	Индустриален Капитал Холдинг АД-София	1.00	15 864 544	2.8800	45 689 886.72
IHB	Индустриален Холдинг България АД-София	1.00	96 808 417	1.7600	170 382 813.92
IDH	Индъстри Дивелпмънт Холдинг АД	1.00	9 980 925	2.6400	26 349 642.00
ODES	Кораборемонтен завод Одесос АД-Варна	1.00	586 642	286.0000	167 779 612.00
LAV	Лавена АД	1.00	9 919 410	1.7500	17 358 967.50
MSH	М+С хидравлик АД-Казанлък	1.00	39 445 200	11.2000	441 786 240.00
NLC	Нео Лондон Капитал АД	100.00	99 950	204.0000	20 389 800.00
NEOH	Неохим АД	1.00	2 654 358	18.5000	49 105 623.00
BRP	Параходство Българско речно плаване АД-Русе	1.00	35 708 674	0.7150	25 531 701.91
PET	Петрол АД	4.00	27 312 403	0.9200	25 127 410.76
NGAZ	Проучване и добив на нефт и газ АД-София	1.00	12 228 062	5.6500	69 088 550.30
HRZ	Родна Земя Холдинг АД	1.00	56 010 597	3.0200	169 152 002.94
SKEH	Св. Св. Константин и Елена Холдинг АД	1.00	3 309 560	23.0000	76 119 880.00
GAMZ	Северкооп Гъмза Холдинг АД-София	2.00	5 347 798	4.4000	23 530 311.20
HSI	Сила Холдинг АД	1.00	36 852 997	3.0000	110 558 991.00
SNRG	Синергон Холдинг АД-София	1.00	18 358 849	1.2100	22 214 207.29
SYN	Синтетика АД	1.00	3 000 000	58.0000	174 000 000.00
SO	Смарт Органик АД	1.00	10 310 000	20.6000	212 386 000.00
SFT	Софарма трейдинг АД-София	1.00	34 276 050	5.8500	200 514 892.50
SCOM	София Комерс-Заложни къщи АД	1.00	8 937 384	3.7600	33 604 563.84

Емисия	Емитент	Номинал (лв.)	Размер (акции)	Цена 'затваря'	Капитализация (лв.)
SPDY	Спиди АД-София	1.00	5 377 619	167.0000	898 062 373.00
SPH	Стара планина холд АД-София	1.00	21 000 000	10.3000	216 300 000.00
TXIM	ТБ Тексим Банк АД-София	1.00	33 595 036	3.5000	117 582 626.00
TBS	Телелинк Бизнес Сървисис Груп АД	1.00	12 500 000	8.8000	110 000 000.00
TIB	Телематик Интерактив България АД-София	1.00	12 960 018	15.6000	202 176 280.80
TCH	ТК-ХОЛД АД	1.00	8 539 384	6.8000	58 067 811.20
TOPL	Топливо АД-София	1.00	5 416 829	8.0000	43 334 632.00
T57	Трейс груп холд АД-София	1.00	24 200 000	4.9000	118 580 000.00
WMG	Уеб Медия Груп АД-София	1.00	7 840 000	1.6000	12 544 000.00
FZLS	Фазерлес АД-Силистра	1.00	515 000	17.0000	8 755 000.00
FORM	Формопласт АД-Кърджали	1.00	3 798 905	6.5000	24 692 882.50
HES	Хидравлични елементи и системи /ХЕС/ АД-Ямбол	1.00	18 193 752	5.5500	100 975 323.60
CHSB	Химснаб България АД-София	1.00	2 494 631	62.5000	155 914 437.50
HVAR	Холдинг Варна АД	1.00	6 485 897	45.2000	293 162 544.40
HNVK	Холдинг Нов Век АД	1.00	5 610 437	21.2000	118 941 264.40
HSOF	Холдинг Света София АД-София	1.00	9 940 391	3.4200	33 996 137.22
HCEN	Холдинг Център АД	1.00	735 910	39.6000	29 142 036.00
THQM	Чайкафарма Висококачествените лекарства АД	1.00	84 500 000	17.2000	1 453 400 000.00

Сегмент за дружества със специална инвестиционна цел

Емисия	Емитент	Номинал (лв.)	Размер (акции)	Цена 'затваря'	Капитализация (лв.)
AKTV	Актив Пропъртис АДСИЦ	9.00	2 192 011	6.6000	14 467 272.60
ALT	Алтерон АДСИЦ	1.00	1 504 998	25.2000	37 925 949.60
ATER	Аванс Терафонд АДСИЦ-София	1.00	85 110 091	3.3300	283 416 603.03
BPF	Браво Пропърти Фонд АДСИЦ	1.00	36 700 000	1.0800	39 636 000.00
BREF	Фонд за недвижими имоти България АДСИЦ-София	1.00	34 641 925	2.5400	87 990 489.50
BRF	Български фонд за вземания АДСИЦ	1.00	1 500 000	1.6500	2 475 000.00
BSP	Болкан енд Сий Пропъртис АДСИЦ	1.00	6 925 156	23.0000	159 278 588.00
CAPM	Кепитъл Мениджмънт АДСИЦ-София	1.00	1 758 296	78.0000	137 147 088.00
EXPR	Ексклузив Пропърти АДСИЦ-София	1.00	9 452 340	2.1800	20 606 101.20
FAM	Финанс Асистанс Мениджмънт АДСИЦ	1.00	650 000	4.2000	2 730 000.00
FPP	ФеърПлей Пропъртис АДСИЦ-София	1.00	78 545 400	0.8800	69 119 952.00
LAND	Буленд инвестмънтс АДСИЦ-София	1.00	15 008 125	0.9000	13 507 312.50
PREM	Премиер Фонд АДСИЦ	1.00	1 799 999	13.4000	24 119 986.60
RPF	Рой Пропърти Фънд АДСИЦ	1.00	6 162 500	8.5000	52 381 250.00
SBPF	Супер Боровец Пропърти Фонд АДСИЦ	1.00	23 379 995	3.0400	71 075 184.80
SFB	Софарма билдингс АДСИЦ	1.00	3 899 940	14.9000	58 109 106.00
SFI	Софарма имоти АДСИЦ-София	1.00	21 951 320	9.0000	197 561 880.00



Сегмент акции "Premium"

Емисия	Емитент	Сделки	Обем (лотове)	Оборот (лв.)	Валута на търговия	Претеглени и коригирани			Цена 'затваря'	От дата
						Средна цена	Мин. цена	Макс. цена		
AGH	Агрия Груп Холдинг АД	520	53 893	1 167 796.85	BGN	21.6688	19.4667	23.7388	21.4000	31.05.2024
BSE	Българска фондова борса АД	219	30 393	441 714.90	BGN	14.5334	14.3585	15.1213	14.4000	31.05.2024
CCB	ТБ Централна кооперативна банка АД	223	244 372	403 698.60	BGN	1.6520	1.5002	1.7031	1.6700	31.05.2024
CHIM	Химимпорт АД	251	364 644	265 016.47	BGN	0.7268	0.6736	0.7655	0.7150	31.05.2024
FIB	ТБ Първа Инвестиционна Банка АД-София	1 564	943 853	3 902 219.74	BGN	4.1344	2.9679	4.9141	4.5600	31.05.2024
KBG	Корудо-България АД	52	12 387	62 503.70	BGN	5.0459	4.6000	5.5000	5.5000	30.05.2024
MONB	Монбат АД	100	32 803	102 101.86	BGN	3.1126	3.0000	3.3175	3.0000	31.05.2024
SFA	Софарма АД	269	98 159	594 135.70	BGN	6.0528	5.9636	6.1634	6.2600	31.05.2024
SGH	Сирма Груп Холдинг АД	422	1 492 489	1 231 710.46	BGN	0.8253	0.7586	0.9159	0.9000	31.05.2024
SLYG	Шели груп АД	391	32 308	2 308 091.20	BGN	71.4402	67.9808	74.9716	74.4000	31.05.2024

Сегмент акции "Standard"

Емисия	Емитент	Сделки	Обем (лотове)	Оборот (лв.)	Валута на търговия	Претеглени и коригирани			Цена 'затваря'	От дата
						Средна цена	Мин. цена	Макс. цена		
11C	Илевън Кепитъл АД-София	215	33 953	562 484.30	BGN	16.5666	15.1171	18.4483	17.0000	31.05.2024
ALB	Албена АД	31	7 635	203 893.40	BGN	26.7051	26.1086	27.0000	26.8000	30.05.2024
ALCM	Алкомет АД-Шумен	25	3 409	23 457.05	BGN	6.8809	6.8000	7.0000	7.0000	31.05.2024
ASKR	Асенова крепост АД	1	25	385.00	BGN	15.4000	15.4000	15.4000	15.4000	27.05.2024
BBRD	Билборд АД-София	12	10 649	4 805.80	BGN	0.4513	0.4209	0.4817	0.4800	31.05.2024
BMTL	Булметал АД	5	791	6 636.60	BGN	8.3901	8.3500	8.6000	8.3500	29.05.2024
BNR	Бианор Холдинг АД	328	141 160	694 708.05	BGN	4.9214	4.7223	5.4464	5.7500	31.05.2024
BRP	Параходство Българско речно плаване АД-Русе	7	5 773	3 714.76	BGN	0.6434	0.6093	0.7150	0.7150	14.05.2024
CHSB	Химснаб България АД-София	13	9 405	587 812.50	BGN	62.5000	62.5000	62.5000	62.5000	31.05.2024
DUN	Доверие Обединен Холдинг АД	303	65 153	581 191.72	BGN	8.9204	8.5161	9.0734	8.8400	31.05.2024
EAC	Елана Агрокредит АД	121	363 741	395 381.13	BGN	1.0870	1.0604	1.1000	1.0800	31.05.2024
ELHM	Елхим Искра АД-Пазарджик	3	10 800	9 495.00	BGN	0.8792	0.7500	0.9000	0.9000	31.05.2024
EMKA	ЕМКА АД-Севлиево	20	6 151	12 784.88	BGN	1.9952	1.9702	2.0135	2.1000	29.05.2024
ETR	Етропал АД-Етрополе	2	150	675.00	BGN	4.5000	4.5000	4.5000	4.5000	28.05.2024
EUBG	Еврохолд България АД	60	331 219	471 570.03	BGN	1.4237	1.3138	1.5508	1.5200	31.05.2024
FORM	Формопласт АД-Кърджали	3	90	591.00	BGN	6.5667	6.5000	6.6000	6.5000	21.05.2024
FZLS	Фазерлес АД-Силистра	2	34	578.00	BGN	17.0000	17.0000	17.0000	17.0000	30.05.2024
GAMZ	Северкооп Гъмза Холдинг АД-София	3	100	435.00	BGN	4.3500	4.3000	4.4000	4.4000	21.05.2024
GR6	Градус АД-Стара Загора	15	12 873	18 362.95	BGN	1.4265	1.4000	1.4371	1.4100	29.05.2024
GTH	Инвестиционна Компания Галата АД	9	76 450	195 707.00	BGN	2.5599	2.5400	2.5600	2.5600	31.05.2024
HCEN	Холдинг Център АД	1	15	594.00	BGN	39.6000	39.6000	39.6000	39.6000	28.05.2024
HES	Хидравлични елементи и системи /ХЕС/ АД-Ямбол	23	5 031	28 807.60	BGN	5.7260	5.6000	5.8500	5.5500	31.05.2024
HIKA	Индустриален Капитал Холдинг АД-София	7	988	2 841.44	BGN	2.8760	2.8600	2.9000	2.8800	31.05.2024
HLEV	Златен лев Холдинг АД	2	110	386.00	BGN	3.5091	3.5091	3.5091	3.6000	27.05.2024
HNVK	Холдинг Нов Век АД	14	19 742	417 366.00	BGN	21.1410	21.0000	21.2000	21.2000	31.05.2024
HRZ	Родна Земя Холдинг АД	7	66 170	199 836.80	BGN	3.0201	3.0200	3.0400	3.0200	31.05.2024
HSI	Сила Холдинг АД	5	42 650	127 950.00	BGN	3.0000	3.0000	3.0000	3.0000	31.05.2024
HSOF	Холдинг Света София АД-София	2	175	627.00	BGN	3.5829	3.4200	3.8000	3.4200	30.05.2024
HVAR	Холдинг Варна АД	89	3 950	178 523.00	BGN	45.1957	45.1600	45.2000	45.2000	27.05.2024
IBG	Инвестор.БГ АД-София	1	20	420.00	BGN	21.0000	21.0000	21.0000	21.0000	23.05.2024
IDH	Индъстри Дивелъпмънт Холдинг АД	1	150	396.00	BGN	2.6400	2.6400	2.6400	2.6400	23.05.2024
IHB	Индустриален Холдинг България АД-София	10	7 125	12 159.00	BGN	1.7065	1.7000	1.7800	1.7600	30.05.2024
LAV	Лавена АД	1	300	525.00	BGN	1.7500	1.7500	1.7500	1.7500	23.05.2024
MSH	М+С хидравлик АД-Казанлък	71	13 388	146 874.80	BGN	10.5788	10.2494	11.3225	11.2000	31.05.2024
NEOH	Неохим АД	44	2 331	44 166.50	BGN	18.9474	18.5000	19.9098	18.5000	31.05.2024
NGAZ	Проучване и добив на нефт и газ АД-София	1	100	565.00	BGN	5.6500	5.6500	5.6500	5.6500	23.05.2024

Емисия	Емитент	Сделки	Обем (лотове)	Оборот (лв.)	Валута на търговия	Претеглени и коригирани			Цена 'затваря'	От дата
						Средна цена	Мин. цена	Макс. цена		
NLC	Нео Лондон Капитал АД	1	2	408.00	BGN	204.0000	204.0000	204.0000	204.0000	27.05.2024
ODES	Кораборемонтен завод Одесос АД-Варна	11	42	13 500.00	BGN	306.2662	286.0000	316.0000	286.0000	31.05.2024
PET	Петрол АД	21	9 773	8 577.47	BGN	0.8777	0.8284	1.0271	0.9200	31.05.2024
SCOM	София Комерс-Заложни къщи АД	30	10 061	37 986.98	BGN	3.7757	3.7000	3.9400	3.7600	31.05.2024
SFT	Софарма трейдинг АД-София	129	48 226	282 028.00	BGN	5.8480	5.7500	5.9140	5.8500	31.05.2024
SKEN	Св. Св. Константин и Елена Холдинг АД	9	14 320	324 032.00	BGN	22.6279	22.6000	23.0000	23.0000	29.05.2024
SNRG	Синергон Холдинг АД-София	9	2 336	2 935.12	BGN	1.2565	1.2000	1.3000	1.2100	29.05.2024
SO	Смарт Органик АД	53	6 360	135 636.80	BGN	21.2262	20.1384	21.8858	20.6000	31.05.2024
SPDY	Спиди АД-София	31	836	140 582.00	BGN	168.1603	159.9200	178.0909	167.0000	31.05.2024
SPH	Стара планина холд АД-София	23	4 351	45 146.10	BGN	10.3760	10.2130	10.8500	10.3000	31.05.2024
SYN	Синтетика АД	10	17 890	1 001 870.00	BGN	56.0017	56.0000	58.0000	58.0000	29.05.2024
T57	Трейс груп холд АД-София	38	8 911	42 081.34	BGN	4.7224	4.1969	4.9080	4.9000	31.05.2024
TBS	Телелинк Бизнес Сървисис Груп АД	37	4 185	36 864.45	BGN	8.8087	8.7318	8.9500	8.8000	31.05.2024
TCH	ТК-ХОЛД АД	2	100	680.00	BGN	6.8000	6.8000	6.8000	6.8000	27.05.2024
THQM	Чайкафарма Висококачествените лекарства АД	8	3 441	59 785.20	BGN	17.3744	17.2000	17.4000	17.2000	29.05.2024
TIB	Телематик Интерактив България АД-София	108	11 487	179 690.20	BGN	15.6429	15.4070	15.8008	15.6000	31.05.2024
TXIM	ТБ Тексим Банк АД-София	8	69 637	243 729.50	BGN	3.5000	3.5000	3.5000	3.5000	31.05.2024
VAM	Велграф Асет Мениджмънт АД-София	2	115	537.50	BGN	4.6739	4.5000	4.7000	4.7000	14.05.2024
WMG	Уеб Медия Груп АД-София	1	150	240.00	BGN	1.6000	1.6000	1.6000	1.6000	16.05.2024
ZHVG	Зърнени Храни България АД-София	30	114 683	14 815.93	BGN	0.1292	0.1263	0.1390	0.1300	31.05.2024

Сегмент за дружества със специална инвестиционна цел

Емисия	Емитент	Сделки	Обем (лотове)	Оборот (лв.)	Валута на търговия	Претеглени и коригирани			Цена 'затваря'	От дата
						Средна цена	Мин. цена	Макс. цена		
AKTV	Актив Пропъртис АДСИЦ	7	5 205	34 169.75	BGN	6.5648	6.3512	6.6000	6.6000	29.05.2024
ALT	Алертон АДСИЦ	1	20	504.00	BGN	25.2000	25.2000	25.2000	25.2000	07.05.2024
ATER	Аванс Терафонд АДСИЦ-София	251	171 716	572 461.29	BGN	3.1330	3.0947	3.1887	3.3300	31.05.2024
BPF	Браво Пропърти Фонд АДСИЦ	3	932	1 021.20	BGN	1.0906	1.0640	1.1100	1.0800	27.05.2024
BREF	Фонд за недвижими имоти България АДСИЦ-София	116	135 307	339 308.36	BGN	2.5077	2.4589	2.5400	2.5400	31.05.2024
BRF	Български фонд за вземания АДСИЦ	3	2 147	3 537.05	BGN	1.6474	1.6300	1.6500	1.6500	20.05.2024
BSP	Болкан енд Сий Пропъртис АДСИЦ	7	9 470	217 810.00	BGN	23.0000	23.0000	23.0000	23.0000	31.05.2024
CAPM	Кепитъл Мениджмънт АДСИЦ-София	4	2 400	187 200.00	BGN	78.0000	78.0000	78.0000	78.0000	08.05.2024
EXPR	Ексклузив Пропърти АДСИЦ-София	1	150	327.00	BGN	2.1800	2.1800	2.1800	2.1800	23.05.2024
FAM	Финанс Асистанс Мениджмънт АДСИЦ	1	650	2 730.00	BGN	4.2000	4.2000	4.2000	4.2000	15.05.2024
FPP	ФеърПлей Пропъртис АДСИЦ-София	9	47 378	41 830.05	BGN	0.8829	0.8800	0.9000	0.8800	22.05.2024
LAND	Буленд инвестмънтс АДСИЦ-София	5	5 259	4 793.15	BGN	0.9114	0.9000	0.9601	0.9000	31.05.2024
PREM	Премиер Фонд АДСИЦ	7	10 360	138 824.00	BGN	13.4000	13.4000	13.4000	13.4000	08.05.2024
RPF	Рой Пропърти Фънд АДСИЦ	17	67 650	575 025.00	BGN	8.5000	8.5000	8.5000	8.5000	31.05.2024
SBPF	Супер Боровец Пропърти Фонд АДСИЦ	1	150	456.00	BGN	3.0400	3.0400	3.0400	3.0400	15.05.2024
SFB	Софарма билдингс АДСИЦ	3	1 065	15 868.50	BGN	14.9000	14.9000	14.9000	14.9000	28.05.2024
SFI	Софарма имоти АДСИЦ-София	6	715	6 405.55	BGN	8.9589	8.7000	9.0000	9.0000	22.05.2024

Сегмент за облигации

Емисия	Емитент	Сделки	Обем (лотове)	Оборот (лв.)	Валута на търговия	Чисти цени (% от номинала)				От дата
						Средна цена	Мин. цена	Макс. цена	Цена 'затваря'	
6B6A	Булгар Чех Инвест Холдинг АД-Пловдив	3	1 898	3 025 218.98	EUR	100.2000	100.2000	100.2000	100.2000	21.05.2024
8AVA	Астерион България АД	1	1	820.19	EUR	100.0000	100.0000	100.0000	100.0000	27.05.2024
BESB	Бесатур АД	3	7 000	7 044 291.83	BGN	100.1000	100.1000	100.1000	100.1000	23.05.2024
BSPB	Болкан енд Сий Пропъртис АДСИЦ	1	510	512 621.90	BGN	100.2500	100.2500	100.2500	100.2500	15.05.2024
CRFB	Колекто кепитъ АДСИЦ	5	7 000	7 086 042.62	BGN	100.0000	100.0000	100.0000	100.0000	22.05.2024
DUNB	Доверие Обединен Холдинг АД	1	1	1 020.07	BGN	101.0000	101.0000	101.0000	101.0000	31.05.2024
EUBA	Еврохолд България АД	5	316	621 502.06	EUR	100.0000	100.0000	100.0000	100.0000	08.05.2024
FPMB	Финанс плюс мениджмънт холдинг АД	2	260	531 545.46	EUR	100.9000	100.9000	100.9000	100.9000	31.05.2024
ITFA	Ай Ти Еф Груп АД-София	1	40	20 045.72	BGN	100.0100	100.0100	100.0100	100.0100	21.05.2024
RSWB	Райсволф България АД-София	1	6	11 914.13	EUR	100.1000	100.1000	100.1000	100.1000	13.05.2024
TBIA	ТБ Ти Би Ай Банк ЕАД-София	2	2	390 136.55	EUR	95.5000	95.0000	96.0000	95.0000	30.05.2024
VAMB	Велграф Асет Мениджмънт АД-София	1	50	87 238.56	EUR	100.6000	100.6000	100.6000	100.6000	08.05.2024
VRNB	Винпром Хасково АД	2	5 300	5 407 864.20	BGN	100.1000	100.1000	100.1000	100.1000	22.05.2024

Сегмент за компенсаторни инструменти

Емисия	Емитент	Сделки	Обем (лотове)	Оборот (лв.)	Валута на търговия	Претеглени цени			Цена 'затваря'	От дата
						Средна цена	Мин. цена	Макс. цена		
BLKB	Жилищни компенсаторни записи, издадени по ЗОСОИ	4	3 975	1 215.45	BGN	0.3058	0.3020	0.3067	0.3120	21.05.2024
BLKC	Поименни компенсаторни бонове, издадени по ЗСПЗ и ЗВСВГЗГФ	40	137 956	112 736.52	BGN	0.8172	0.8006	0.8218	0.8200	31.05.2024
BLKD	Компенсаторни записи, издадени по ЗОСОИ	26	117 164	41 824.86	BGN	0.3570	0.3417	0.3700	0.3460	31.05.2024

Сегмент за борсово търгувани продукти

Емисия	Емитент	Сделки	Обем (лотове)	Оборот (лв.)	Валута на търговия	Претеглени цени			Цена 'затваря'	От дата
						Средна цена	Мин. цена	Макс. цена		
BGX	БТФ Eхpat Bulgaria SOFIX UCITS ETF	31	67 503	81 873.51	BGN	1.2129	1.1780	1.2620	1.2690	28.05.2024
BGXS	НДФ Eхpat Bulgaria Short SOFIX	5	13 000	6 629.00	BGN	0.5099	0.5090	0.5105	0.5120	21.05.2024
CCR7	НДФ Конкорд Фонд-7 Саут-Ийст Юръл	15	78 270	1 111 434.00	BGN	14.2000	14.2000	14.2000	14.2000	23.05.2024
DYN	НДФ Динамик	15	62 420	724 072.00	BGN	11.6000	11.6000	11.6000	11.6000	10.05.2024
ECDC	БТФ Eхpat Croatia CROBEX UCITS ETF	1	620	1 175.03	EUR	0.9690	0.9690	0.9690	0.9690	22.05.2024
GLDX	НБТФ Експат Голд	5	11 021	27 956.59	EUR	1.2970	1.2870	1.3150	1.2890	27.05.2024
GRX	БТФ Eхpat Greece ASE UCITS ETF	3	3 100	7 347.30	EUR	1.2118	1.1910	1.2560	1.2200	29.05.2024
PLX	БТФ Eхpat Poland WIG20 UCITS ETF	3	3 770	5 312.25	EUR	0.7205	0.6940	0.7300	0.7300	16.05.2024
ROX	БТФ Eхpat Romania BET UCITS ETF	5	2 650	10 862.91	EUR	2.0959	2.0959	2.0959	2.0960	17.05.2024
SFAW	Софарма АД	3	667	1 284.00	BGN	1.9250	1.9000	2.0000	2.0000	31.05.2024
SLQX	БТФ Eхpat Slovenia SBI TOP UCITS ETF	2	8 500	25 788.69	EUR	1.5512	1.5512	1.5512	1.5550	27.05.2024

Сегмент за права

Емисия	Емитент	Сделки	Обем (лотове)	Оборот (лв.)	Валута на търговия	Претеглени цени			Цена 'затваря'	От дата
						Средна цена	Мин. цена	Макс. цена		
CDM1	Капман Дебтс Мениджмънт АД	24	1 137 220	1 137.22	BGN	0.0010	0.0010	0.0010	0.0010	31.05.2024
EAC1	Елана Агрокредит АД	47	8 983 559	8 883.88	BGN	0.0010	0.0009	0.0010	0.0010	29.05.2024

Сегмент за държавни ценни книжа

Емисия	Емитент	Сделки	Обем (лотове)	Оборот (лв.)	Валута на търговия	Чисти цени (% от номинала)				От дата
						Средна цена	Мин. цена	Макс. цена	Цена 'затваря'	
BLLB	Министерство на финансите	1	500	500 166.44	BGN	99.6300	99.6300	99.6300	99.6300	09.05.2024

Сегмент за първично публично предлагане (няма сделки през текущия период)

Сегмент за приватизация (няма сделки през текущия период)

Обобщена статистика за търговията на регулиран пазар с емисиите, включени в индексите

Индекс	Обем		Оборот		Сделки	
	Общо лотове	% от целия обем	Общо (лв.)	% от целия оборот	Общ брой	% от всички сделки
SOFIX	4 344 585	81.44%	12 999 694.25	64.58%	4 870	75.26%
BGBX 40	4 974 916	93.26%	16 039 853.10	79.68%	6 153	95.09%
BG REIT	385 366	7.22%	1 721 337.15	8.55%	396	6.12%
BG TR30	4 696 850	88.05%	16 558 929.40	82.26%	5 318	82.18%

Капитализация на емисиите от индексите

Индекс	Общо	% от общата капитализация
SOFIX	5 553 310 085.52	40.85%
BGBX 40	8 378 056 060.11	61.62%
BG REIT	767 188 064.33	5.64%
BG TR30	7 918 080 546.00	58.24%

Динамика на SOFIX през май

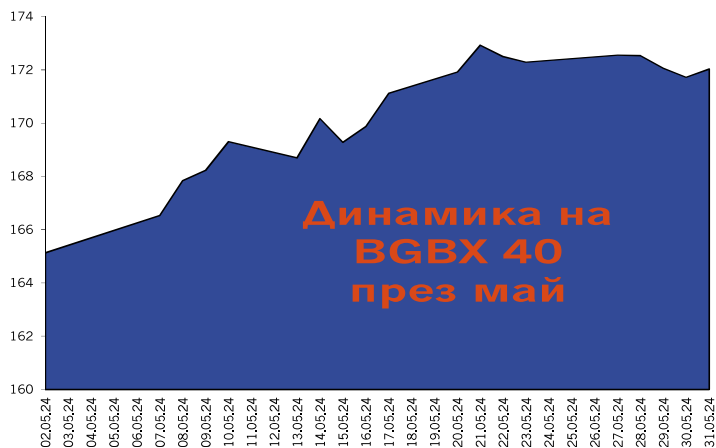


Динамика на емисиите от SOFIX

Емитент	Мин. цена	Макс. цена	Обем (акции)	Сделки	Оборот (лв.)
Агрива Груп Холдинг АД	19.4000	24.0000	53 893	520	1 167 796.85
Аванс Терафонд АДСИЦ-София	3.2500	3.4000	171 716	251	572 461.29
Българска фондова борса АД	14.2000	15.4000	30 393	219	441 714.90
Доверие Обединен Холдинг АД	8.4600	9.2200	65 153	303	581 191.72
Еврохолд България АД	1.2900	1.5800	331 219	60	471 570.03
Елана Агрокредит АД	0.9950	1.1000	363 741	121	395 381.13
М+С хидравлик АД-Казанлък	10.4000	11.8000	13 388	71	146 874.80
Сирма Груп Холдинг АД	0.7400	0.9200	1 492 489	422	1 231 710.46
Софарма АД	5.9600	6.2600	98 159	269	594 135.70
ТБ Първа Инвестиционна Банка АД-София	2.7800	5.2000	943 853	1 564	3 902 219.74
ТБ Централна кооперативна банка АД	1.5000	1.7300	244 372	223	403 698.60
Фонд за недвижими имоти България АДСИЦ-София	2.4400	2.5400	135 307	116	339 308.36
Химимпорт АД	0.6700	0.7750	364 644	251	265 016.47
Холдинг Варна АД	45.0000	45.2000	3 950	89	178 523.00
Шели груп АД	67.8000	75.0000	32 308	391	2 308 091.20

Динамика на емисиите от BGVX 40

Емитент	Мин. цена	Макс. цена	Обем (акции)	Сделки	Оборот (лв.)
Агрис Груп Холдинг АД	19.4000	24.0000	53 893	520	1 167 796.85
Аванс Терафонд АДСИЦ-София	3.2500	3.4000	171 716	251	572 461.29
Албена АД	25.8000	27.0000	7 635	31	203 893.40
Алкомет АД-Шумен	6.8000	7.4000	3 409	25	23 457.05
Бианор Холдинг АД	4.5600	5.7500	141 160	328	694 708.05
Билборд АД-София	0.4160	0.4960	10 649	12	4 805.80
Болкан енд Сий Пропъртис АДСИЦ	23.0000	23.0000	9 470	7	217 810.00
Българска фондова борса АД	14.2000	15.4000	30 393	219	441 714.90
Велграф Асет Мениджмънт АД-София	4.5000	4.7000	115	2	537.50
Градус АД-Стара Загора	1.4000	1.4400	12 873	15	18 362.95
Доверие Обединен Холдинг АД	8.4600	9.2200	65 153	303	581 191.72
Еврохолд България АД	1.2900	1.5800	331 219	60	471 570.03
Елана Агрокредит АД	0.9950	1.1000	363 741	121	395 381.13
ЕМКА АД-Севлиево	2.0400	2.1000	6 151	20	12 784.88
Златен лев Холдинг АД	3.5000	3.6000	110	2	386.00
Зърнени Храни България АД-София	0.1240	0.1390	114 683	30	14 815.93
Илевън Кепитъл АД-София	14.9000	19.1000	33 953	215	562 484.30
Инвестиционна Компания Галата АД	2.5400	2.5600	76 450	9	195 707.00
Корадо-България АД	4.6000	5.5000	12 387	52	62 503.70
Монбат АД	2.9800	3.3200	32 803	100	102 101.86
М+С хидравлик АД-Казанлък	10.4000	11.8000	13 388	71	146 874.80
Неохим АД	18.5000	20.0000	2 331	44	44 166.50
Петрол АД	0.8200	1.0400	9 773	21	8 577.47
Синергон Холдинг АД-София	1.2000	1.3000	2 336	9	2 935.12
Сирма Груп Холдинг АД	0.7400	0.9200	1 492 489	422	1 231 710.46
Софарма АД	5.9600	6.2600	98 159	269	594 135.70
Софарма билдинг АДСИЦ	14.9000	14.9000	1 065	3	15 868.50
Софарма трейдинг АД-София	5.7000	6.1500	48 226	129	282 028.00
София Комерс-Заложни къщи АД	3.7000	3.9400	10 061	30	37 986.98
Стара планина холд АД-София	10.2000	11.0000	4 351	23	45 146.10
ТБ Първа Инвестиционна Банка АД-София	2.7800	5.2000	943 853	1 564	3 902 219.74
ТБ Тексим Банк АД-София	3.5000	3.5000	69 637	8	243 729.50
ТБ Централна кооперативна банка АД	1.5000	1.7300	244 372	223	403 698.60
Телелинк Бизнес Сървисис Груп АД	8.7000	9.0000	4 185	37	36 864.45
Телематик Интерактив България АД-София	15.3000	15.9000	11 487	108	179 690.20
Фонд за недвижими имоти България АДСИЦ-София	2.4400	2.5400	135 307	116	339 308.36
Хидравлични елементи и системи /ХЕС/ АД-Ямбол	5.5500	5.8500	5 031	23	28 807.60
Химимпорт АД	0.6700	0.7750	364 644	251	265 016.47
Холдинг Варна АД	45.0000	45.2000	3 950	89	178 523.00
Шели груп АД	67.8000	75.0000	32 308	391	2 308 091.20



Динамика на емисиите от BG REIT

Емитент	Мин. цена	Макс. цена	Обем (акции)	Сделки	Оборот (лв.)
Аванс Терафонд АДСИЦ-София	3.2500	3.4000	171 716	251	572 461.29
Болкан енд Сий Пропъртис АДСИЦ	23.0000	23.0000	9 470	7	217 810.00
Рой Пропърти Фънд АДСИЦ	8.5000	8.5000	67 650	17	575 025.00
Софарма бидингс АДСИЦ	14.9000	14.9000	1 065	3	15 868.50
Супер Боровец Пропърти Фонд АДСИЦ	3.0400	3.0400	150	1	456.00
Фонд за недвижими имоти България АДСИЦ-София	2.4400	2.5400	135 307	116	339 308.36
ЦКБ Риъл Истейт Фонд АДСИЦ-София	51.0000	51.0000	8	1	408.00

Динамика на емисиите от BG TR30

Емитент	Мин. цена	Макс. цена	Обем (акции)	Сделки	Оборот (лв.)
Агрива Груп Холдинг АД	19.4000	24.0000	53 893	520	1 167 796.85
Аванс Терафонд АДСИЦ-София	3.2500	3.4000	171 716	251	572 461.29
Болкан енд Сий Пропъртис АДСИЦ	23.0000	23.0000	9 470	7	217 810.00
Българска фондова борса АД	14.2000	15.4000	30 393	219	441 714.90
Велграф Асет Мениджмънт АД-София	4.5000	4.7000	115	2	537.50
Градус АД-Стара Загора	1.4000	1.4400	12 873	15	18 362.95
Доверие Обединен Холдинг АД	8.4600	9.2200	65 153	303	581 191.72
Еврохолд България АД	1.2900	1.5800	331 219	60	471 570.03
Елана Агрокредит АД	0.9950	1.1000	363 741	121	395 381.13
Златен лев Холдинг АД	3.5000	3.6000	110	2	386.00
Илевън Кепитъл АД-София	14.9000	19.1000	33 953	215	562 484.30
Инвестиционна Компания Галата АД	2.5400	2.5600	76 450	9	195 707.00
Кепитъл Мениджмънт АДСИЦ-София	78.0000	78.0000	2 400	4	187 200.00
М+С хидравлик АД-Казанлък	10.4000	11.8000	13 388	71	146 874.80
Родна Земя Холдинг АД	3.0200	3.0400	66 170	7	199 836.80
Синтетика АД	56.0000	58.0000	17 890	10	1 001 870.00
Сирма Груп Холдинг АД	0.7400	0.9200	1 492 489	422	1 231 710.46
Софарма АД	5.9600	6.2600	98 159	269	594 135.70
Софарма бидингс АДСИЦ	14.9000	14.9000	1 065	3	15 868.50
Софарма трейдинг АД-София	5.7000	6.1500	48 226	129	282 028.00
Стара планина холд АД-София	10.2000	11.0000	4 351	23	45 146.10
Супер Боровец Пропърти Фонд АДСИЦ	3.0400	3.0400	150	1	456.00
ТБ Първа Инвестиционна Банка АД-София	2.7800	5.2000	943 853	1 564	3 902 219.74
ТБ Тексим Банк АД-София	3.5000	3.5000	69 637	8	243 729.50
ТБ Централна кооперативна банка АД	1.5000	1.7300	244 372	223	403 698.60
Фонд за недвижими имоти България АДСИЦ-София	2.4400	2.5400	135 307	116	339 308.36
Химимпорт АД	0.6700	0.7750	364 644	251	265 016.47
Химснаб България АД-София	62.5000	62.5000	9 405	13	587 812.50
Холдинг Варна АД	45.0000	45.2000	3 950	89	178 523.00
Шели груп АД	67.8000	75.0000	32 308	391	2 308 091.20



Сегмент акции "Premium" * (на база неконсолидирани отчети**)

Код	Емитент	P / E	P / S	P / B	P / EBIT	ROA	EBIT / Total Asts	ROE	EBIT / Equity	Current ratio	Debt / Equity	Assets / Turnover
AGH	Агрива Груп Холдинг АД	8.60	5.72	1.28	6.67	0.09	0.11	0.17	0.21	0.50	0.46	0.13
BSE	Българска фондова борса АД	31.40	12.27	5.44	28.41	0.14	0.14	0.18	0.18	3.88	0.16	0.37
KBG	Корадо-България АД	16.76	1.85	2.78	12.17	0.13	0.15	0.18	0.20	3.51	0.18	1.20
MONB	Монбат АД		0.38	0.73	5.56	0.00	0.04		0.09	1.29	0.56	0.84
SGH	Сирма Груп Холдинг АД	46.49	7.74	0.72	29.01	0.01	0.01	0.02	0.02	6.30	0.20	0.08
SFA	Софарма АД	18.79	3.08	1.65	11.67	0.06	0.07	0.08	0.10	1.65	0.33	0.35
FIB	ТБ Първа Инвестиционна Банка АД-София	5.31	1.24	0.43		0.01		0.08			0.89	
CCB	ТБ Централна кооперативна банка АД	2.27	0.80	0.27		0.01		0.13			0.91	
CHIM	Химимпорт АД	9.18	2.87	0.15	6.00	0.01	0.02	0.02	0.02	1.89	0.15	0.04
SLYG	Шели груп АД	173.30	115.77	40.98	172.16	0.24	0.24	0.26	0.26	14.73	0.06	0.35

Сегмент акции "Premium" * (на база консолидирани отчети**)

Код	Емитент	P / E	P / S	P / B	P / EBIT	ROA	EBIT / Total Asts	ROE	EBIT / Equity	Current ratio	Debt / Equity	Assets / Turnover
AGH	Агрива Груп Холдинг АД	6.73	0.20	0.49	2.35	0.03	0.06	0.07	0.13	1.04	0.58	1.11
BSE	Българска фондова борса АД	6.88	3.35	2.62	5.84	0.04	0.04	0.46	0.51	1.06	0.89	0.08
MONB	Монбат АД	92.98	0.32	0.56	2.54	0.00	0.05	0.01	0.10	1.21	0.55	0.75
SGH	Сирма Груп Холдинг АД		0.61	0.71	18.99					2.95	0.15	0.84
SFA	Софарма АД	10.30	0.49	1.39	5.45	0.06	0.08	0.13	0.16	1.36	0.50	1.34
FIB	ТБ Първа Инвестиционна Банка АД-София	4.47	1.12	0.41		0.01		0.09			0.89	
CCB	ТБ Централна кооперативна банка АД	2.24	0.75	0.27		0.01		0.13			0.91	
CHIM	Химимпорт АД	2.17	0.01	0.11	0.67	0.01	0.01	0.05	0.09	1.27	0.86	1.23
SLYG	Шели груп АД	36.52	8.29	11.34	31.52	0.32	0.36	0.37	0.41	8.64	0.11	1.40

Сегмент акции "Standard" * (на база неконсолидирани отчети**)

Код	Емитент	P / E	P / S	P / B	P / EBIT	ROA	EBIT / Total Asts	ROE	EBIT / Equity	Current ratio	Debt / Equity	Assets / Turnover
ALB	Албена АД	49.39	1.29	0.24	5.64	0.00	0.01	0.00	0.01	0.57	0.18	0.15
ALCM	Алкомет АД-Шумен		0.29	0.43	6.76					1.33	0.39	0.92
ASKR	Асенова крепост АД	391.47	3.51	1.69	28.57	0.00	0.02	0.00	0.04	9.61	0.40	0.29
BNR	Бианор Холдинг АД		33.87	2.17						0.44	0.28	0.04
BBRD	Билборд АД-София	5.56	0.62	0.62	2.56	0.06	0.08	0.12	0.15	0.87	0.44	0.57
BMTL	Булметал АД			0.98	1.75					1.12	0.43	
VAM	Велграф Асет Мениджмънт АД-София	582.06	44.53	2.75	56.31	0.00	0.02	0.00	0.04	1.45	0.50	0.03
GR6	Градус АД-Стара Загора	105.54	76.80	1.10	101.83	0.01	0.01	0.01	0.01	292.44		0.01
DUH	Доверие Обединен Холдинг АД	181.94	33.68	4.10	75.52	0.01	0.02	0.02	0.05	1.55	0.51	0.06
EUBG	Еврохолд България АД		44.15	1.86	1940.98				0.00	0.20	0.66	0.01
EAC	Елана Агрокредит АД	14.88	2.23	0.91	8.01	0.04	0.07	0.06	0.12	2.63	0.47	0.24
ELHM	Елхим Искра АД-Пазарджик		0.60	0.61	383.00					6.81	0.14	0.89
EMKA	ЕМКА АД-Севлиево	11.78	0.61	1.42	8.15	0.10	0.12	0.11	0.13	16.17	0.06	2.02
ETR	Етропол АД-Етрополе	47.87	1.82	2.62	13.23	0.03	0.04	0.06	0.10	0.70	0.53	0.67
HLEV	Златен лев Холдинг АД	274.05	40.98	3.11	49.88	0.00	0.02	0.01	0.06	10.94	0.82	0.03
ZHBG	Зърнени Храни България АД-София	385.39	5.92	0.10	14.01	0.00	0.01	0.00	0.01	1.80	0.18	0.01
11C	Илевън Кепитъл АД-София	8.88	6.68	1.06	7.09	0.12	0.14	0.12	0.16	3.89	0.08	0.15
GTH	Инвестиционна Компания Галата АД	3134.67	579.35	2.24	2975.28	0.00	0.00	0.00	0.00	66.07		
IBG	Инвестор.БГ АД-София	79.95	10.55	2.38	59.18	0.03	0.03	0.03	0.03	1.90	0.14	0.20
HIKA	Индустриален Капитал Холдинг АД-София	13.93	9.04	1.61	13.88	0.11	0.11	0.12	0.12	6.99	0.07	0.16
INB	Индустриален Холдинг България АД-София	28.82	16.49	0.61	27.11	0.02	0.02	0.02	0.02	7.41	0.08	0.04
IDH	Индъстри Дивелпмънт Холдинг АД	63.49	5.43	1.06	7.58	0.00	0.03	0.02	0.14	1.66	0.76	0.05
ODES	Кораборемонтен завод Одесос АД-Варна	11.28	1.79	1.70	7.95	0.14	0.16	0.16	0.18	3.78	0.12	0.91

* При изчисленията се използва последна средно-претеглена цена към края на месеца

** Данните са от финансовите отчети за последните 12 месеца

Методологията за изчисляване на финансови коефициенти е достъпна на <http://download.bse-sofia.bg/pdf/methodology.pdf>

Финансови коефициенти

Май
2024

Код	Емитент	P / E	P / S	P / B	P / EBIT	ROA	EBIT / Total Asts	ROE	EBIT / Equity	Current ratio	Debt / Equity	Assets / Turnover
LAV	Лавена АД	9.54	0.71	0.65	4.20	0.05	0.06	0.07	0.08	2.78	0.24	0.70
MSH	M+C хидравлик АД-Казанлък	17.30	2.23	3.38	11.33	0.16	0.18	0.21	0.23	3.37	0.16	1.22
NLC	Нео Лондон Капитал АД	25.81	5.72	1.03	7.80	0.01	0.04	0.04	0.14	2.47	0.77	0.05
NEOH	Неохим АД		0.20	0.34						8.62	0.11	1.37
BRP	Параходство Българско речно плаване АД	30.29	1.24	0.32	11.27	0.01	0.01	0.01	0.01	1.94	0.07	0.24
PET	Петрол АД		0.05	2.75	2.07		0.01		0.25	0.87	0.97	2.13
NGAZ	Проучване и добив на нефт и газ АД-София	27.79	2.60	0.69	9.18	0.02	0.03	0.03	0.03	2.64	0.21	0.21
HRZ	Родна Земя Холдинг АД	121.34	23.66	2.13	36.79	0.01	0.02	0.02	0.06	3.20	0.62	0.03
SKEN	Св. Св. Константин и Елена Холдинг АД	166.03	4.74	1.21	24.05	0.00	0.02	0.01	0.04	0.76	0.56	0.12
GAMZ	Северкооп Гъмза Холдинг АД-София	22.20	6.86	0.88	8.28	0.02	0.05	0.04	0.11	3.36	0.51	0.06
HSI	Сила Холдинг АД	451.26	28.47	2.01	35.00	0.00	0.02	0.00	0.06	2.50	0.63	0.03
SNRG	Синергон Холдинг АД-София	1.10	0.92	0.13	1.05	0.12	0.13	0.13	0.13	1.69	0.04	0.15
SYN	Синтетика АД		129.27	26.79	2259.74			0.00	0.01	0.27	0.93	0.02
SO	Смарт Органик АД			4.35	1.40					3.60	0.25	
SFT	Софарма трейдинг АД-София	5.86	0.15	1.12	3.71	0.06	0.08	0.21	0.27	1.16	0.70	2.46
SCOM	София Комерс-Заложни къщи АД	8.17	3.39	2.17	6.59	0.20	0.24	0.29	0.33	2.98	0.32	0.49
SPDY	Спиди АД-София	22.27	2.83	8.19	12.66	0.20	0.23	0.43	0.49	1.54	0.48	1.58
SPH	Стара планина холд АД-София	23.25	19.68	4.64	23.25	0.17	0.17	0.20	0.20	1.61	0.14	0.20
TXIM	ТБ Тексим Банк АД-София	49.64	4.90	2.00		0.00		0.04			0.91	
TBS	Телелинк Бизнес Сървисис Груп АД	15.26	10.09	4.20	15.22	0.27	0.27	0.31	0.31	1.24	0.36	0.41
TIB	Телематик Интерактив България АД-София	10.37	1.76	3.63	9.02	0.27	0.31	0.35	0.39	4.25	0.18	1.61
TCH	ТК-ХОЛД АД	144.44	42.79	2.98	100.81	0.01	0.01	0.02	0.03	0.97	0.58	0.03
TOPL	Топливо АД-София		0.21	0.55						2.14	0.33	1.72
T57	Трейс груп холд АД-София	6.59	0.31	0.78	4.52	0.06	0.07	0.13	0.16	1.20	0.63	1.18
WMG	Уеб Медия Груп АД-София		6.93	3.25	21.15		0.00			2.51	0.70	0.13
FZLS	Фазерлес АД-Силистра		0.48	0.44						16.02	0.07	0.81
FORM	Формопласт АД-Кърджали			2.63						1.34	0.08	
HES	Хидравлични елементи и системи /ХЕС/ АД	25.87	1.28	2.02	12.06	0.06	0.07	0.08	0.10	1.99	0.25	1.23
CHSB	Химснаб България АД-София	43.11	94.51	1.66	35.92	0.03	0.04	0.04	0.05	3.00	0.22	0.01
HVAR	Холдинг Варна АД	166.10	63.11	1.44	69.62	0.01	0.01	0.01	0.02	2.61	0.19	0.02
HNVK	Холдинг Нов Век АД	95.60	17.69	1.84	30.80	0.01	0.03	0.02	0.06	2.07	0.56	0.05
HSOF	Холдинг Света София АД-София		8.38	0.91	10.15	0.00	0.03	0.00	0.09	1.21	0.70	0.03
HCEN	Холдинг Център АД	182.16	8.53	1.08	14.34	0.00	0.03	0.01	0.08	1.86	0.63	0.05
THQM	Чайкафарма Висококачествените лекарства	496.55	30.09	13.65	221.32	0.02	0.03	0.03	0.04	5.46	0.14	0.40

Сегмент акции "Standard" * (на база консолидирани отчети**)

Код	Емитент	P / E	P / S	P / B	P / EBIT	ROA	EBIT / Total Asts	ROE	EBIT / Equity	Current ratio	Debt / Equity	Assets / Turnover
ALB	Албена АД	56.51	0.88	0.25	4.44	0.00	0.01	0.00	0.01	0.81	0.21	0.21
ALCM	Алкомет АД-Шумен		0.29	0.43	6.76					1.33	0.39	0.92
ASKR	Асенова крепост АД			1.70						3.19	0.26	
BNR	Бианор Холдинг АД		1.91	2.41						0.89	0.38	0.62
BBRD	Билборд АД-София	3.51	0.19	0.34	1.26	0.05	0.08	0.11	0.14	1.04	0.41	0.94
BMTL	Булметал АД			0.95	0.43					1.25	0.57	
VAM	Велграф Асет Мениджмънт АД-София	124.07	67.05	2.78	70.50	0.01	0.02	0.02	0.04	1.48	0.51	0.02
GR6	Градус АД-Стара Загора		2.14	1.21	54.84					4.06	0.16	0.46
DUH	Доверие Обединен Холдинг АД	3.11	0.33	0.38	0.97	0.02	0.05	0.13	0.29	1.56	0.82	0.18
EUBG	Еврохолд България АД		0.09	1.68	2.42		0.02		0.20	1.57	0.90	1.58
ETR	Етропал АД-Етрополе	89.64	1.78	2.70	15.41	0.01	0.03	0.03	0.07	0.67	0.55	0.69
HLEV	Златен лев Холдинг АД	39.69	9.47	2.89	19.37	0.02	0.04	0.08	0.14	2.65	0.86	0.10
ZHBG	Зърнени Храни България АД-София	9.53	0.33	0.10	1.87	0.01	0.02	0.01	0.02	3.34	0.22	0.19
IBG	Инвестор.БГ АД-София	126.16	4.54	4.27	36.05	0.01	0.04	0.03	0.10	0.82	0.60	0.38
NIKA	Индустриален Капитал Холдинг АД-София	7.48	0.13	0.60	0.84	0.02	0.14	0.08	0.18	4.91	0.15	1.30
IHB	Индустриален Холдинг България АД-София	31.35	1.36	0.42	8.06	0.01	0.02	0.01	0.02	4.22	0.12	0.28

* При изчисленията се използва последна средно-претеглена цена към края на месеца

** Данните са от финансовите отчети за последните 12 месеца

Методологията за изчисляване на финансови коефициенти е достъпна на <http://download.bse-sofia.bg/pdf/methodology.pdf>

Финансови коефициенти

Май
2024

Код	Емитент	P / E	P / S	P / B	P / EBIT	ROA	EBIT / Total Asts	ROE	EBIT / Equity	Current ratio	Debt / Equity	Assets / Turnover
IDH	Индъстри Дивелпмънт Холдинг АД	2.93	1.43	0.52	1.91	0.04	0.07	0.19	0.21	2.14	0.67	0.09
LAV	Лавена АД	9.18	0.71	0.64	3.93	0.05	0.06	0.07	0.09	2.73	0.25	0.69
MSH	М+С хидравлик АД-Казанлък	16.05	2.07	3.30	9.87	0.16	0.20	0.22	0.27	3.72	0.17	1.24
NLC	Нео Лондон Капитал АД	32.47	3.28	0.99	5.18	0.00	0.03	0.03	0.13	1.42	0.80	0.05
NEOH	Неохим АД		0.20	0.34						8.62	0.11	1.37
BRP	Параходство Българско речно плаване АД	23.00	0.96	0.30	6.61	0.01	0.01	0.01	0.01	3.23	0.08	0.29
PET	Петрол АД	6.89	0.04	1.17	1.10	0.01	0.05	0.20	0.78	1.18	0.94	2.17
NGAZ	Проучване и добив на нефт и газ АД-София	29.46	1.60	0.76	8.91	0.02	0.03	0.03	0.03	3.41	0.20	0.37
HRZ	Родна Земя Холдинг АД	65.39	0.85	1.73	7.39	0.01	0.02	0.03	0.08	1.66	0.66	0.57
SKEH	Св. Св. Константин и Елена Холдинг АД		1.37	2.29	14.07				0.02	0.52	0.78	0.26
GAMZ	Северкооп Гъмза Холдинг АД-София	15.22	6.32	0.84	8.30	0.02	0.03	0.05	0.09	2.70	0.54	0.04
HSI	Сила Холдинг АД	411.00	17.00	1.85	29.17	0.00	0.02	0.00	0.05	4.04	0.59	0.04
SNRG	Синергон Холдинг АД-София	4.72	0.02	0.08	1.24	0.01	0.03	0.02	0.04	2.06	0.24	2.37
SYN	Синтетика АД			8.87	35.64					0.57	0.86	
SO	Смарт Органик АД			4.57	1.31					3.40	0.31	
SFT	Софарма трейдинг АД-София	6.32	0.12	1.46	2.59	0.05	0.07	0.26	0.37	1.13	0.81	2.71
SCOM	София Комерс-Заложни къщи АД	7.58	3.09	2.00	6.01	0.20	0.23	0.29	0.30	5.01	0.22	0.48
SPDY	Спида АД-София	21.43	1.98	8.03	10.52	0.17	0.21	0.44	0.53	1.38	0.57	1.85
SPH	Стара планина холд АД-София	19.14	0.62	1.56	3.92	0.03	0.11	0.08	0.15	3.25	0.17	1.03
TXIM	ТБ Тексим Банк АД-София	49.64	4.90	2.00		0.00					0.91	
TBS	Телелинк Бизнес Сървисис Груп АД	9.39	0.55	3.74	6.04	0.11	0.13	0.50	0.60	1.09	0.80	1.81
TIB	Телематик Интерактив България АД-София	10.98	1.69	3.63	8.84	0.25	0.29	0.32	0.37	3.99	0.21	1.63
TCH	ТК-ХОЛД АД	80.53	3.79	1.30	26.88	0.01	0.02	0.02	0.02	7.43	0.10	0.28
TOPL	Топливо АД-София			0.44	508.29					2.07	0.40	
T57	Трейс груп холд АД-София	5.85	0.26	0.79	3.76	0.06	0.07	0.14	0.18	1.22	0.67	1.27
WMG	Уеб Медия Груп АД-София		4.10	3.64	15.64					2.34	0.73	0.22
CHSB	Химснаб България АД-София	17.49	2.31	1.20	12.03	0.04	0.06	0.07	0.08	2.10	0.32	0.31
HVAR	Холдинг Варна АД		3.20	1.57	19.16	0.00	0.02	0.00	0.04	1.21	0.51	0.20
HNVK	Холдинг Нов Век АД		2.75	2.19	29.49		0.01		0.04	1.89	0.69	0.23
HSOF	Холдинг Света София АД-София		2.54	0.90	5.03	0.00	0.03	0.00	0.12	1.34	0.74	0.07
HCEN	Холдинг Център АД	142.87	8.32	1.04	14.04	0.00	0.03	0.01	0.08	1.86	0.62	0.05
THQM	Чайкафарма Висококачествените лекарства	496.89	30.09	13.65	221.39	0.02	0.03	0.03	0.04	5.46	0.14	0.40

Сегмент за ДСИЦ * (на база неконсолидирани отчети**)

Код	Емитент	P / E	P / S	P / B	P / EBIT	ROA	EBIT / Total Asts	ROE	EBIT / Equity	Current ratio	Debt / Equity	Assets / Turnover
ATER	Аванс Терафонд АДСИЦ-София	20.86	15.99	0.88	20.86	0.04	0.04	0.04	0.04	1.53	0.06	0.05
AKTV	Актив Пропъртис АДСИЦ		21.72	0.58			0.00		0.00	14.25	0.62	0.01
ALT	Алтерон АДСИЦ	246.27	31.40	1.12	25.37	0.00	0.02	0.00	0.04	1.62	0.62	0.01
BSP	Болкан енд Сий Пропъртис АДСИЦ		237.37	3.00			0.00			1.23	0.57	0.01
BPF	Браво Пропърти Фонд АДСИЦ	6.34	4.02	0.94	5.54	0.09	0.10	0.15	0.17	0.14	0.40	0.14
LAND	Буленд инвестмънтс АДСИЦ-София		613.96	0.80						56.49		
BRF	Български фонд за вземания АДСИЦ	4.88	1.49	1.45	1.88	0.02	0.05	0.31	0.81	2.49	0.95	0.06
EXPR	Ексклузив Пропърти АДСИЦ-София	16.51	11.04	1.31	14.12	0.05	0.06	0.08	0.09	0.27	0.33	0.08
CAPM	Кепитъл Мениджмънт АДСИЦ-София	33.55	10.97	1.74	27.30	0.04	0.05	0.05	0.07	4.81	0.28	0.11
PREM	Премиер Фонд АДСИЦ		4.23	1.23	19.25	0.00	0.01		0.05	0.05	0.73	0.08
RPF	Рой Пропърти Фънд АДСИЦ	545.68	27.85	2.05	52.39	0.00	0.02	0.00	0.04	2.50	0.45	0.04
SFB	Софарма билдингс АДСИЦ		922.38	8.04						2.62	0.35	0.01
SFI	Софарма имоти АДСИЦ-София	16.46	11.90	2.17	16.30	0.13	0.13	0.14	0.14	0.76	0.07	0.18
SBPF	Супер Боровец Пропърти Фонд АДСИЦ	26.79	7.73	1.36	18.88	0.03	0.04	0.05	0.07	1.01	0.38	0.11
FPP	ФеърПлей Пропъртис АДСИЦ-София	20.04	6.68	0.65	13.76	0.02	0.03	0.03	0.04	6.58	0.28	0.07
FAM	Финанс Асистанс Мениджмънт АДСИЦ			3.21		0.00	0.07	0.19	2.97	4.11	0.98	0.08
BREF	Фонд за недвижими имоти България АДСИЦ	5.14	3.77	0.65	4.86	0.11	0.11	0.14	0.15	0.94	0.20	0.14

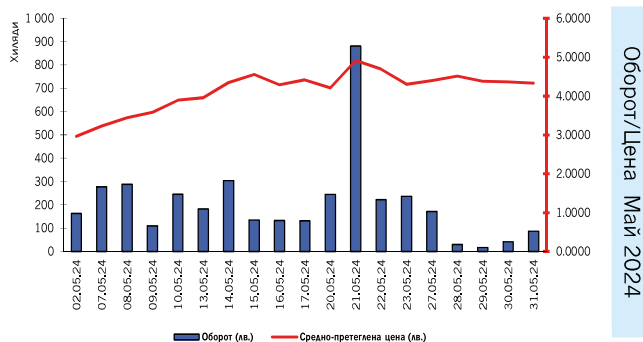
* При изчисленията се използва последна средно-претеглена цена към края на месеца

** Данните са от финансовите отчети за последните 12 месеца

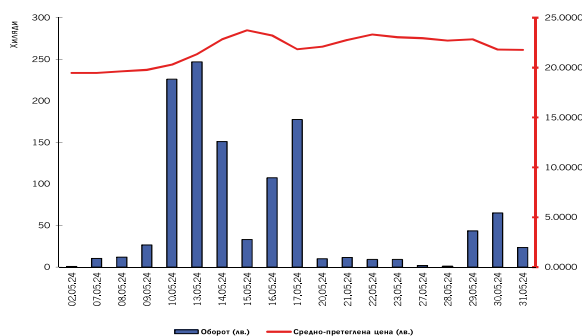
Методологията за изчисляване на финансови коефициенти е достъпна на <http://download.bse-sofia.bg/pdf/methodology.pdf>

ПЪРВА ИНВЕСТИЦИОННА БАНКА АД

Борсов код на емисията:	F1B
Размер на емисията (обикновени акции):	149 084 800
Номинална стойност (лв.)	1.00
Последен брутен дивидент 2022 г. (лв.)	0.00
Търговия на регулиран пазар от началото на годината	
Обем лотове:	2 810 511
Оборот в лв.:	8 929 895.82
Сделки:	3 516



Оборот/Цена Май 2024

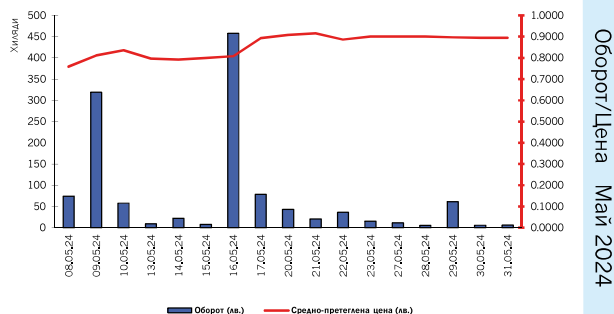


АГРИЯ ГРУП ХОЛДИНГ АД

Борсов код на емисията:	AGH
Размер на емисията (обикновени акции):	6 800 000
Номинална стойност (лв.)	1.00
Последен брутен дивидент 2022 г. (лв.)	1.00
Търговия на регулиран пазар от началото на годината	
Обем лотове:	115 155
Оборот в лв.:	2 392 002.10
Сделки:	1 197

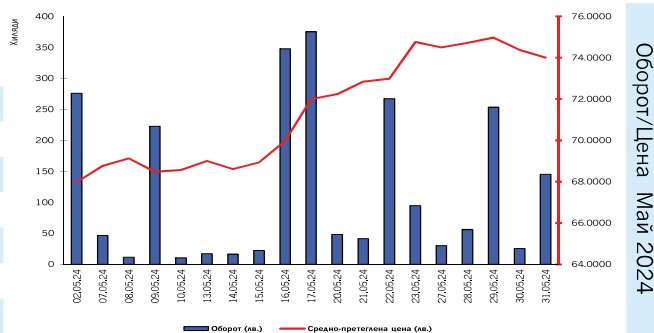
СИРМА ГРУП ХОЛДИНГ АД

Борсов код на емисията:	SGH
Размер на емисията (обикновени акции):	59 360 518
Номинална стойност (лв.)	1.00
Последен брутен дивидент 2022 г. (лв.)	0.0339
Търговия на регулиран пазар от началото на годината	
Обем лотове:	5 007 374
Оборот в лв.:	3 804 887.33
Сделки:	820

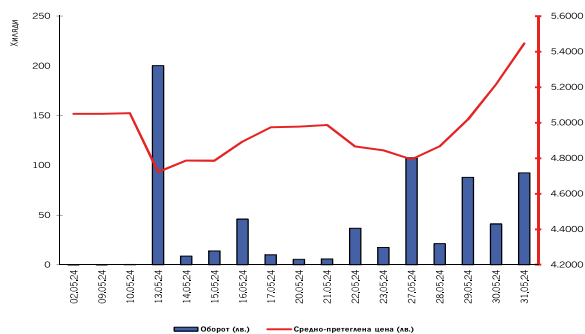


ШЕЛЛИ ГРУП АД

Борсов код на емисията:	SLYG
Размер на емисията (обикновени акции):	18 050 945
Номинална стойност (лв.)	1.00
Последен брутен дивидент 2022 г. (лв.)	0.2500
Търговия на регулиран пазар от началото на годината	
Обем лотове:	331 153
Оборот в лв.:	20 083 696.5
Сделки:	3 456



Оборот/Цена Май 2024



БИАНОР ХОЛДИНГ АД

Борсов код на емисията:	BNR
Размер на емисията (обикновени акции):	12 290 133
Номинална стойност (лв.)	1.00
Последен брутен дивидент 2022 г. (лв.)	0.00
Търговия на регулиран пазар от началото на годината	
Обем лотове:	410 818
Оборот в лв.:	1 858 514.48
Сделки:	832