

Май
2020

МЕСЕЧЕН БЮЛЕТИН



БФБ

БЪЛГАРСКА ФОНДОВА БОРСА
София 1000, ул. Три уши 6
тел: (+359 2) 937 09 45; факс: (+359 2) 937 09 46
<http://www.bse-sofia.bg>; e-mail: bse@bse-sofia.bg

Пазарна капитализация на Основен пазар BSE

Към 31 май 2020		Изменение спрямо	
Пазарен сегмент	Капитализация	Април* 2020	Май* 2019
Сегмент акции "Premium"	1,336,567,262.68	1.45%	-28.80%
Сегмент акции "Standard"	5,971,545,186.51	1.56%	-4.73%
Сегмент за дружества със специална инвестиционна цел	785,832,998.40	1.12%	21.92%
Обща капитализация на Основен пазар BSE	8,093,945,447.59	1.50%	-7.92%

* към края на периода

Емисии, регистрирани за търговия на Основен пазар BSE

Пазарен сегмент	Новорегистрирани емисии	Прекратена регистрация	Регистрирани емисии към края на месеца
Сегмент акции Premium	7	0	7
Сегмент акции Standard	60	0	60
Сегмент за дружества със специална инвестиционна цел	16	0	15
Сегмент за облигации	70	0	71
Сегмент за компенсаторни инструменти	3	0	3
Сегмент за борсово търгувани продукти	14	0	14
Сегмент за права	1	1	2
Сегмент за първично публично предлагане	0	0	0
Сегмент за държавни ценни книжа	16	0	16
ОБЩО :	187	1	188

* към края на периода

ИНДЕКСИ

SOFIX

Стойност*	452.71
Изменение (месечна промяна)	1.18%
Изменение (годишна промяна)	-22.28%
P/E**	3.79
P/B**	0.76

BGBX 40

Стойност*	96.59
Изменение (месечна промяна)	1.94%
Изменение (годишна промяна)	-16.52%
P/E**	5.85
P/B**	1.30

BG TR30

Стойност*	466.24
Изменение (месечна промяна)	1.05%
Изменение (годишна промяна)	-7.84%
P/E**	54.19
P/B**	1.18

BG REIT

Стойност*	133.45
Изменение (месечна промяна)	0.38%
Изменение (годишна промяна)	9.80%
P/E**	30.70
P/B**	1.22

* Стойности към 31 май 2020

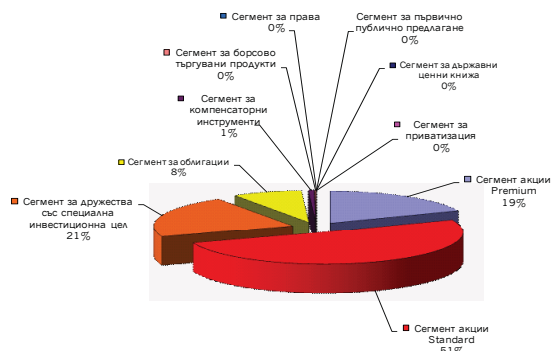
** P (цените) са средно-претеглени

** Данни от фин. отчети за последните 12 мес.

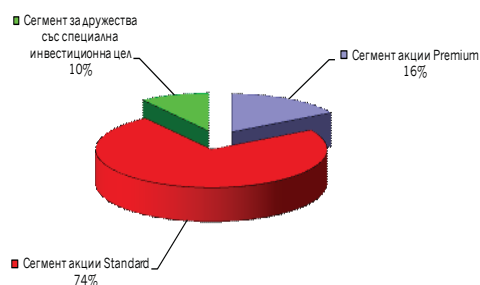
Месечна търговия по сегменти на Основен пазар BSE

Пазарен сегмент	Май '2020			Изм. на оборота спрямо	
	Сделки	Оборот (лв.)	Обем (лотове)	Април '20	Май '19
Сегмент акции Premium	1,142	2,846,219	2,563,285	-49.59%	11.77%
Сегмент акции Standard	1,315	7,771,472	2,725,844	-27.57%	-43.31%
Сегмент за дружества със специална инвестиционна цел	369	3,294,086	702,086	-58.96%	67.09%
Сегмент за облигации	24	1,244,790	1,260	71.57%	75.29%
Сегмент за компенсаторни инструменти	20	102,336	271,921	42.39%	-56.60%
Сегмент за борсово търгувани продукти	17	22,282	25,780	-95.39%	90.06%
Сегмент за права	86	5,274	3,718,630	-78.93%	n/a
Сегмент за първично публично предлагане	0	0	0	n/a	n/a
Сегмент за държавни ценни книжа	0	0	0	n/a	n/a
Сегмент за приватизация	0	0	0	n/a	n/a
ОБЩО:	2,973	15,286,459	10,008,806	-40.54%	-20.31%

Оборот по сегменти на Основен пазар BSE



Капитализация по сегменти на Основен пазар BSE



Нови емисии, допуснати до търговия на Основен пазар BSE през м. май

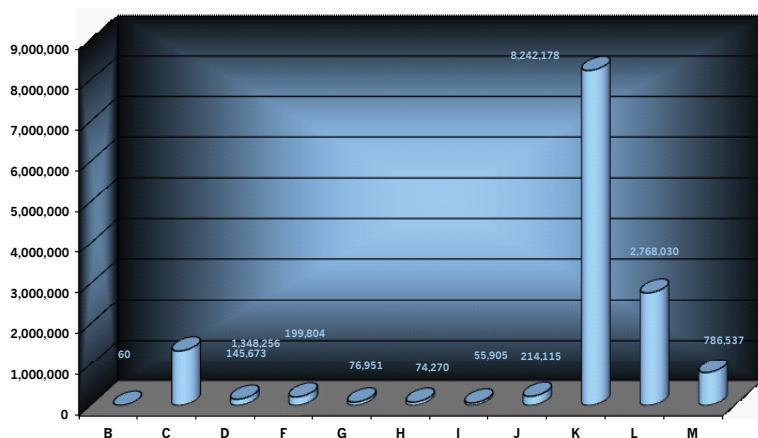
Емисия	Емитент	Дата на първа котировка	Валута на търговия	Размер на емисията в съответната валута	Пазарен сегмент
CRF	Компас Фонд за Вземания АДСИЦ-София	04.05.2020	BGN	1,500,000	Сегмент за дружества със специална инвестиционна цел
ITFA	Ай Ти Еф Груп АД-София	27.05.2020	BGN	5,000,000	Сегмент за облигации

Среднодневни стойности на търговията по сегменти на Основен пазар BSE

Пазарен сегмент	Май '2020			Изменение на среднодневния оборот спрямо	
	Сделки	Оборот (лв.)	Обем (лотове)	Април '20	Май '19
Сегмент акции Premium	63	158,123	142,405	-49.59%	24.19%
Сегмент акции Standard	73	431,748	151,436	-27.57%	-37.01%
Сегмент за дружества със специална инвестиционна цел	21	183,005	39,005	-58.96%	85.65%
Сегмент за облигации	1	69,155	70	71.57%	94.76%
Сегмент за компенсаторни инструменти	1	5,685	15,107	42.39%	-51.78%
Сегмент за борсово търгувани продукти	1	1,238	1,432	-95.39%	111.17%
Сегмент за права	5	293	206,591	-78.93%	n/a
Сегмент за първично публично предлагане	0	0	0	n/a	n/a
Сегмент за държавни ценни книжа	0	0	0	n/a	n/a
Сегмент за приватизация	0	0	0	n/a	n/a
ОБЩО:	165	849,248	556,045	-40.54%	-11.46%

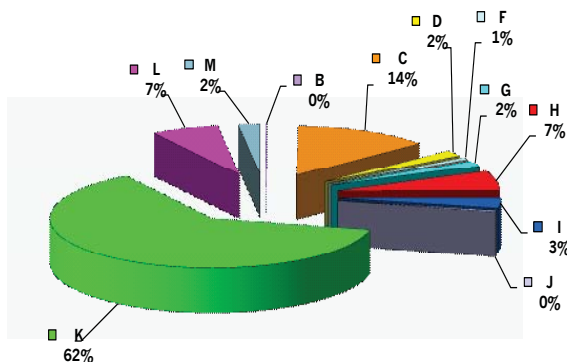
Сектор по КИД-2008		Сделки	Обем (лотове)	Оборот (лв.)
B	Добивна промишленост	1	10	59.50
C	Преработваща промишленост	723	349,447	1,348,255.54
D	Производство и разпределение на електрическа и топлинна енергия и на газообразни горива	24	125	145,673.00
F	Строителство	88	62,458	199,803.64
G	Търговия; ремонт на автомобили и мотоциклети	103	64,842	76,951.17
H	Транспорт, складиране и пощи	47	2,410	74,270.10
I	Хотелиерство и ресторантьорство	45	2,502	55,904.80
J	Създаване и разпространение на информация и творчески продукти; далекосъобщения	22	12,305	214,115.00
K	Финансови и застрахователни дейности	1,574	3,248,308	8,242,177.93
L	Операции с недвижими имоти	33	840,435	2,768,029.76
M	Професионални дейности и научни изследвания	166	1,408,373	786,536.66

Дял на сектора в общия оборот на Основен пазар BSE през м. май



- B Добивна промишленост
- C Преработваща промишленост
- D Производство и разпределение на електрическа и топлинна енергия и на газообразни горива
- F Строителство
- G Търговия; ремонт на автомобили и мотоциклети
- H Транспорт, складиране и пощи
- I Хотелиерство и ресторантьорство
- J Създаване и разпространение на информация и творчески продукти; далекосъобщения
- K Финансови и застрахователни дейности
- L Операции с недвижими имоти
- M Професионални дейности и научни изследвания

Дял на съответния сектор в общия оборот на Основен пазар BSE през последните 365 дни



- B Добивна промишленост
- C Преработваща промишленост
- D Производство и разпределение на електрическа и топлинна енергия и на газообразни горива
- F Строителство
- G Търговия; ремонт на автомобили и мотоциклети
- H Транспорт, складиране и пощи
- I Хотелиерство и ресторантьорство
- J Създаване и разпространение на информация и творчески продукти; далекосъобщения
- K Финансови и застрахователни дейности
- L Операции с недвижими имоти
- M Професионални дейности и научни изследвания

ТОП 5

Класация по ликвидност

Емисия	Сделки	Обем (лотове)	Оборот (лв.)
ТБ Първа Инвестиционна Банка АД-София	269	354,550	914,417.88
Софарма АД-София	230	155,372	434,915.52
Монбат АД-София	224	57,699	207,701.30
Химимпорт АД-София	198	517,573	561,542.62
Фонд за недвижими имоти България АДСИЦ-София	138	89,825	163,592.57

ТОП 5

Борсови членове

Оборот (лв.)		Сделки	
ИП "Реал Финанс" АД	6,002,292.02	ИП "Карол" АД	1,716
ИП "Първа Финансова Брокерска Къща" ЕООД	5,569,054.16	ИП "Елана Трейдинг" АД	1,382
ИП "АБВ Инвестиции" ЕООД	4,619,592.95	ИП "Първа Финансова Брокерска Къща" ЕООД	867
ИП "Елана Трейдинг" АД	3,551,536.48	ИП "БенчМарк Финанс" АД	522
ТБ "Централна Кооперативна Банка" АД	2,667,068.26	ИП "ЮГ Маркет" АД	340

ТОП 30

Пазарна капитализация към 31 май 2020

Всички емисии акции на Основен пазар BSE

Емисия	Емитент	Номинал (лв.)	Размер (акции)	Цена 'затваря'	Капитализация (лв.)
7TH	Чайкафарма Висококачествените лекарства АД-София	1.00	82,200,000	12.2000	1,002,840,000.00
3JR	Софарма АД-София	1.00	134,797,899	2.9800	401,697,739.02
3CZ	ЧЕЗ Разпределение България АД-София	1.00	1,928,000	187.0000	360,536,000.00
GR6	Градус АД-Стара Загора	1.00	243,608,710	1.4500	353,232,629.50
5F4	ТБ Първа Инвестиционна Банка АД-София	1.00	110,000,000	2.7600	303,600,000.00
OSP	Спида АД-София	1.00	5,377,619	53.0000	285,013,807.00
1VX	Велграф Асет Мениджмънт АД-София	1.00	68,979,758	4.0000	275,919,032.00
6C4	Химимпорт АД-София	1.00	239,646,267	1.0700	256,421,505.69
5V2	Холдинг Варна АД-Варна	1.00	6,485,897	39.4000	255,544,341.80
4EH	Еврохолд България АД-София	1.00	197,525,600	1.2000	237,030,720.00
5MH	М+С хидравлик АД-Казанлък	1.00	39,445,200	5.5900	220,498,668.00
SO5	Софарма трейдинг АД-София	1.00	34,276,050	5.3000	181,663,065.00
6A6	Адванс Терафонд АДСИЦ-София	1.00	85,110,091	1.9000	161,709,172.90
5BN	ТБ Българо-Американска Кредитна Банка АД-София	1.00	24,691,313	6.0000	148,147,878.00
5MB	Монбат АД-София	1.00	39,000,000	3.6000	140,400,000.00
4CF	ТБ Централна кооперативна банка АД-София	1.00	127,129,970	1.0600	134,757,768.20
GTH	Инвестиционна Компания Галата АД-Варна	1.00	68,571,234	1.9600	134,399,618.64
EHN	Синтетика АД-София	1.00	3,000,000	43.0000	129,000,000.00
6R2	Родна Земя Холдинг АД-Добрич	1.00	56,010,597	2.3000	128,824,373.10
6AB	Албена АД-к.к. Албена	1.00	4,273,126	29.8000	127,339,154.80
6S6	Софарма имоти АДСИЦ-София	1.00	21,415,928	5.9000	126,353,975.20
58E	Химснаб България АД-София	1.00	2,494,631	49.0000	122,236,919.00
5H4	Болкан енд Сий Пропъртис АДСИЦ-Варна	1.00	6,925,156	17.2000	119,112,683.20
94G	235 Холдингс АД-София	1.00	5,109,000	22.6000	115,463,400.00
5CQ	Кепитъл Мениджмънт АДСИЦ-София	1.00	1,758,296	65.0000	114,289,240.00
1CZ	ЧЕЗ Електро България АД-София	10.00	5,000	22,000.0000	110,000,000.00
5SR	Стара планина Холд АД-София	1.00	21,000,000	5.0500	106,050,000.00
6N3	Холдинг Нов Век АД-София	1.00	5,610,437	17.4000	97,621,603.80
6AM	Алкомет АД-Шумен	1.00	17,952,959	5.0000	89,764,795.00
4ID	Индустриален Холдинг България АД-София	1.00	107,400,643	0.7800	83,772,501.54

Сегмент акции "Premium"

Емисия	Емитент	Номинал (лв.)	Размер (акции)	Цена 'затваря'	Капитализация (лв.)
3JR	Софарма АД-София	1.00	134,797,899	2.9800	401,697,739.02
4CF	ТБ Централна кооперативна банка АД-София	1.00	127,129,970	1.0600	134,757,768.20
4KX	Корадо-България АД-Стражица	1.00	13,168,614	5.6500	74,402,669.10
5F4	ТБ Първа Инвестиционна Банка АД-София	1.00	110,000,000	2.7600	303,600,000.00
5MB	Монбат АД-София	1.00	39,000,000	3.6000	140,400,000.00
6C4	Химимпорт АД-София	1.00	239,646,267	1.0700	256,421,505.69
SKK	Сирма Груп Холдинг АД-София	1.00	59,360,518	0.4260	25,287,580.67

Сегмент акции "Standard"

Емисия	Емитент	Номинал (лв.)	Размер (акции)	Цена 'затваря'	Капитализация (лв.)
94G	235 Холдингс АД-София	1.00	5,109,000	22.6000	115,463,400.00
A72	Агрива Груп Холдинг АД-Варна	1.00	6,800,000	5.2500	35,700,000.00
6AB	Албена АД-к.к. Албена	1.00	4,273,126	29.8000	127,339,154.80
6AM	Алкомет АД-Шумен	1.00	17,952,959	5.0000	89,764,795.00
A4L	Алтерко АД-София	1.00	15,000,000	3.7600	56,400,000.00
A00	БГ Агро АД-Варна	1.00	40,357,440	1.2700	51,253,948.80
5BP	Билборд АД-София	1.00	15,000,000	0.2660	3,990,000.00
BSO	Българска фондова борса АД-София	1.00	6,582,860	4.4000	28,964,584.00
1VX	Велграф Асет Мениджмънт АД-София	1.00	68,979,758	4.0000	275,919,032.00
GR6	Градус АД-Стара Загора	1.00	243,608,710	1.4500	353,232,629.50
5DOV	Доверие Обединен Холдинг АД-София	1.00	18,736,099	3.4900	65,388,985.51
4EN	Еврохолд България АД-София	1.00	197,525,600	1.2000	237,030,720.00
0EA	Елана Агрокредит АД-София	1.00	36,629,925	1.0700	39,194,019.75
52E	Елхим Искра АД-Пазарджик	1.00	25,108,410	0.6050	15,190,588.05
57E	ЕМКА АД-Севлиево	1.00	21,699,726	2.0000	43,399,452.00
5EO	Етропал АД-Етрополе	1.00	5,000,000	5.7000	28,500,000.00
3ZL	Златни пясъци АД-Варна	1.00	6,493,577	1.7000	11,039,080.90
T43	Зърнени Храни България АД-София	1.00	195,660,287	0.1650	32,283,947.36
11C	Илевън Кепитъл АД-София	1.00	2,301,528	6.4000	14,729,779.20
GTN	Инвестиционна Компания Галата АД-Варна	1.00	68,571,234	1.9600	134,399,618.64
4IN	Инвестор.БГ АД-София	1.00	4,782,362	17.4000	83,213,098.80
4I8	Индустриален Капитал Холдинг АД-София	1.00	15,864,544	1.4500	23,003,588.80
4ID	Индустриален Холдинг България АД-София	1.00	107,400,643	0.7800	83,772,501.54
6R1	Индъстри Дивелпмънт Холдинг АД-София	1.00	9,980,925	2.3600	23,554,983.00
5ODE	Кораборемонтен завод Одесос АД-Варна	1.00	586,642	73.0000	42,824,866.00
4L4	Лавена АД-Шумен	1.00	9,919,410	3.7400	37,098,593.40
5MH	М+С хидравлик АД-Казанлък	1.00	39,445,200	5.5900	220,498,668.00
178B	Нео Лондон Капитал АД-София	100.00	99,950	155.0000	15,492,250.00
3NB	Неохим АД-Димитровград	1.00	2,654,358	27.0000	71,667,666.00
5BR	Параходство Българско речно плаване АД-Русе	1.00	35,708,674	0.4460	15,926,068.60
5PET	Петрол АД-София	4.00	27,312,403	0.4000	10,924,961.20
P2B	Порт флот-Бургас АД-Бургас	1.00	10,000,000	4.0600	40,600,000.00
4O1	Проучване и добив на нефт и газ АД-София	1.00	12,228,062	5.9500	72,756,968.90
RGL	Регала Инвест АД-Варна	1.00	18,428,734	2.8600	52,706,179.24
6R2	Родна Земя Холдинг АД-Добрич	1.00	56,010,597	2.3000	128,824,373.10
3NJ	Св. Св. Константин и Елена Холдинг АД-Варна	1.00	2,309,561	21.4000	49,424,605.40
6S4	Северкооп Гъмза Холдинг АД-София	2.00	5,347,798	3.5000	18,717,293.00
6S5	Сила Холдинг АД-София	1.00	36,852,997	2.2200	81,813,653.34
6S7	Синергон Холдинг АД-София	1.00	18,358,849	0.6500	11,933,251.85
EHN	Синтетика АД-София	1.00	3,000,000	43.0000	129,000,000.00
SO5	Софарма трейдинг АД-София	1.00	34,276,050	5.3000	181,663,065.00
6SOP	София Комерс-Заложни къщи АД-София	1.00	201,154	6.0000	1,206,924.00

Емисия	Емитент	Номинал (лв.)	Размер (акции)	Цена 'затваря'	Капитализация (лв.)
6SOA	София Комерс-Заложни къщи АД-София	1.00	2,172,315	5.4500	11,839,116.75
0SP	Спиди АД-София	1.00	5,377,619	53.0000	285,013,807.00
5SR	Стара планина Холд АД-София	1.00	21,000,000	5.0500	106,050,000.00
5BN	ТБ Българо-Американска Кредитна Банка АД	1.00	24,691,313	6.0000	148,147,878.00
5CP	ТБ Тексим Банк АД-София	1.00	27,995,036	2.8000	78,386,100.80
3TV	Топливо АД-София	1.00	5,416,829	1.8100	9,804,460.49
T57	Трейс груп холд АД-София	1.00	24,200,000	3.4600	83,732,000.00
4F6	Фазерлес АД-Силистра	1.00	515,000	17.5000	9,012,500.00
4F8	Формопласт АД-Кърджали	1.00	3,798,905	5.6500	21,463,813.25
4NE	Хидравлични елементи и системи АД-Ямбол	1.00	18,193,752	3.7000	67,316,882.40
58E	Химснаб България АД-София	1.00	2,494,631	49.0000	122,236,919.00
5V2	Холдинг Варна АД-Варна	1.00	6,485,897	39.4000	255,544,341.80
6N3	Холдинг Нов Век АД-София	1.00	5,610,437	17.4000	97,621,603.80
4NS	Холдинг Света София АД-София	1.00	9,940,391	3.9400	39,165,140.54
7TH	Чайкафарма Висококачествените лекарства АД	1.00	82,200,000	12.2000	1,002,840,000.00
1CZ	ЧЕЗ Електро България АД-София	10.00	5,000	22,000.0000	110,000,000.00
3CZ	ЧЕЗ Разпределение България АД-София	1.00	1,928,000	187.0000	360,536,000.00
4PX	Юрий Гагарин АД-Пловдив	1.00	1,003,904	7.0000	7,027,328.00

Сегмент за дружества със специална инвестиционна цел

Емисия	Емитент	Номинал (лв.)	Размер (акции)	Цена 'затваря'	Капитализация (лв.)
5AX	Актив Пропъртис АДСИЦ-Пловдив	9.00	2,192,011	9.0000	19,728,099.00
5BD	Булнад инвестмънтс АДСИЦ-София	1.00	15,008,125	1.0400	15,608,450.00
5BU	Фонд за недвижими имоти България АДСИЦ-София	1.00	34,641,925	1.8200	63,048,303.50
5CQ	Кепитъл Мениджмънт АДСИЦ-София	1.00	1,758,296	65.0000	114,289,240.00
5EX	Ексклузив Пропърти АДСИЦ-София	1.00	9,452,340	1.2500	11,815,425.00
5H4	Болкан енд Сий Пропъртис АДСИЦ-Варна	1.00	6,925,156	17.2000	119,112,683.20
6A6	Аванс Терафонд АДСИЦ-София	1.00	85,110,091	1.9000	161,709,172.90
6F3	ФеърПлей Пропъртис АДСИЦ-София	1.00	33,145,400	0.3300	10,937,982.00
6S6	Софарма имоти АДСИЦ-София	1.00	21,415,928	5.9000	126,353,975.20
6SB	Супер Боровец Пропърти Фонд АДСИЦ-Варна	1.00	23,379,995	2.5800	60,320,387.10
9BH	Български фонд за вземания АДСИЦ-София	1.00	1,500,000	1.0200	1,530,000.00
BPY	Браво Пропърти Фонд АДСИЦ-София	1.00	36,700,000	1.0600	38,902,000.00
CRF	Компас Фонд за Вземания АДСИЦ-София	1.00	1,500,000		
E7P	Експат Бета АДСИЦ-София	1.00	5,143,190	0.9500	4,886,030.50
FAW	Финанс Асистанс Мениджмънт АДСИЦ-София	1.00	650,000		
RPR	Рой Пропърти Фънд АДСИЦ-София	1.00	6,162,500	6.1000	37,591,250.00



Търговия по емисии

Май
2020

Сегмент акции "Premium"

Емисия	Емитент	Сделки	Обем (лотове)	Оборот (лв.)	Валута на търговия	Претеглени и коригирани			Цена 'затваря'	От дата
						Средна цена	Мин. цена	Макс. цена		
3JR	Софарма АД-София	230	155,372	434,915.52	BGN	2.7990	2.7095	2.9840	2.9800	29.05.2020
4CF	ТБ Централна кооперативна банка АД-София	71	97,904	104,457.99	BGN	1.0670	1.0500	1.1145	1.0600	29.05.2020
4KX	Корадо-България АД-Стражица	41	6,687	37,004.00	BGN	5.5340	5.3132	5.6500	5.6500	29.05.2020
5F4	ТБ Първа Инвестиционна Банка АД-София	269	354,550	914,417.88	BGN	2.5790	2.5261	2.7613	2.7600	29.05.2020
5MB	Монбат АД-София	224	57,699	207,701.30	BGN	3.6000	3.3756	4.2238	3.6000	29.05.2020
6C4	Химимпорт АД-София	198	517,573	561,542.62	BGN	1.0850	1.0708	1.1189	1.0700	29.05.2020
SKK	Сирма Груп Холдинг АД-София	109	1,373,500	586,179.81	BGN	0.4270	0.4027	0.4414	0.4260	28.05.2020

Сегмент акции "Standard"

Емисия	Емитент	Сделки	Обем (лотове)	Оборот (лв.)	Валута на търговия	Претеглени и коригирани			Цена 'затваря'	От дата
						Средна цена	Мин. цена	Макс. цена		
0EA	Елана Агрокредит АД-София	72	152,734	161,352.01	BGN	1.0560	1.0505	1.0755	1.0700	29.05.2020
0SP	Спида АД-София	45	1,400	73,783.50	BGN	52.7030	51.5000	53.0000	53.0000	29.05.2020
11C	Илевън Кепитъл АД-София	51	34,126	196,308.30	BGN	5.7520	5.5462	6.5000	6.4000	29.05.2020
178B	Нео Лондон Капитал АД-София	1	3	465.00	BGN	155.0000	155.0000	155.0000	155.0000	27.05.2020
1CZ	ЧЕЗ Електро България АД-София	6	6	124,400.00	BGN	20,733.3330	20,200.0000	21,500.0000	22,000.0000	29.05.2020
1VX	Велграф Асет Мениджмънт АД-София	23	578,450	2,258,950.00	BGN	3.9050	3.9000	4.0000	4.0000	29.05.2020
3CZ	ЧЕЗ Разпределение България АД-София	18	119	21,273.00	BGN	178.7650	175.6000	187.0000	187.0000	29.05.2020
3NB	Неохим АД-Димитровград	43	1,622	43,309.80	BGN	26.7010	25.4000	27.6000	27.0000	29.05.2020
3NJ	Св. Св. Константин и Елена Холдинг АД-Варна	1	30	642.00	BGN	21.4000	21.4000	21.4000	21.4000	27.05.2020
3TV	Топливо АД-София	4	1,670	3,010.60	BGN	1.8030	1.8000	1.9800	1.8100	28.05.2020
3ZL	Златни пясъци АД-Варна	7	635	1,172.60	BGN	1.8470	1.7000	2.3200	1.7000	29.05.2020
4EH	Еврохолд България АД-София	69	774,770	951,016.65	BGN	1.2270	1.0300	1.2700	1.2000	29.05.2020
4F6	Фазерлес АД-Силистра	6	310	5,324.00	BGN	17.1740	17.0000	17.5000	17.5000	11.05.2020
4F8	Формопласт АД-Кърджали	10	1,050	5,932.50	BGN	5.6500	5.6500	5.6500	5.6500	27.05.2020
4HE	Хидравлични елементи и системи АД-Ямбол	60	51,790	190,897.60	BGN	3.5980	3.3536	3.6916	3.7000	29.05.2020
4HS	Холдинг Света София АД-София	8	1,111	4,230.50	BGN	3.8080	3.4333	3.9400	3.9400	29.05.2020
4IS	Индустриален Капитал Холдинг АД-София	5	1,380	2,015.62	BGN	1.4610	1.4500	1.5000	1.4500	28.05.2020
4ID	Индустриален Холдинг България АД-София	19	22,312	17,540.83	BGN	0.7860	0.7800	0.8200	0.7800	29.05.2020
4IN	Инвестор.БГ АД-София	22	12,305	214,115.00	BGN	17.4010	17.4000	19.0000	17.4000	28.05.2020
4L4	Лавена АД-Шумен	1	5	18.70	BGN	3.7400	3.7400	3.7400	3.7400	27.05.2020
4O1	Проучване и добив на нефт и газ АД-София	1	10	59.50	BGN	5.9500	5.9500	5.9500	5.9500	07.05.2020
4PX	Юрий Гагарин АД-Пловдив	1	24	168.00	BGN	7.0000	7.0000	7.0000	7.0000	28.05.2020
52E	Елхим Искра АД-Пазарджик	2	400	242.00	BGN	0.6050	0.6050	0.6050	0.6050	18.05.2020
58E	Химснаб България АД-София	1	6	294.00	BGN	49.0000	49.0000	49.0000	49.0000	26.05.2020
5BN	ТБ Българо-Американска Кредитна Банка АД	1	100	600.00	BGN	6.0000	6.0000	6.0000	6.0000	04.05.2020
5BP	Билборд АД-София	6	6,100	1,507.60	BGN	0.2470	0.2360	0.2660	0.2660	28.05.2020
5BR	Параходство Българско речно плаване АД-Русе	1	1,000	446.00	BGN	0.4460	0.4460	0.4460	0.4460	28.05.2020
5CP	ТБ Тексим Банк АД-София	1	100	280.00	BGN	2.8000	2.8000	2.8000	2.8000	14.05.2020
5DOV	Доверие Обединен Холдинг АД-София	126	149,943	517,078.08	BGN	3.4480	3.4045	3.6295	3.4900	29.05.2020
5EO	Етропал АД-Етрополе	14	1,331	7,628.50	BGN	5.7310	5.5149	5.7500	5.7000	29.05.2020
5MH	М+С хидравлик АД-Казанлък	16	56,692	322,633.80	BGN	5.4380	5.3511	5.6856	5.8500	28.05.2020
5ODE	Кораборемонтен завод Одесос АД-Варна	5	269	19,637.00	BGN	73.0000	73.0000	73.0000	73.0000	08.05.2020
5PET	Петрол АД-София	3	475	190.00	BGN	0.4000	0.4000	0.4000	0.4000	26.05.2020
5SR	Стара планина Холд АД-София	64	142,618	704,392.52	BGN	4.9390	4.8000	5.0178	5.0500	29.05.2020
5V2	Холдинг Варна АД-Варна	36	10,020	388,833.20	BGN	38.8060	37.5627	39.2591	39.4000	29.05.2020
6AB	Албена АД-к.к. Албена	38	1,867	54,732.20	BGN	29.3160	28.9852	30.0000	29.8000	29.05.2020
6AM	Алкомет АД-Шумен	44	7,247	37,127.22	BGN	5.1230	4.9839	5.4500	5.0000	29.05.2020
6N3	Холдинг Нов Век АД-София	1	50	870.00	BGN	17.4000	17.4000	17.4000	17.4000	21.05.2020
6R1	Индъстри Дивелъпмънт Холдинг АД-София	8	47,275	110,579.00	BGN	2.3390	2.1800	2.3600	2.3600	28.05.2020
6R2	Родна Земя Холдинг АД-Добрич	6	53,475	122,985.00	BGN	2.3000	2.2571	2.3000	2.3000	20.05.2020
6S4	Северкооп Гъмза Холдинг АД-София	6	4,368	14,831.00	BGN	3.3950	2.9000	3.5000	3.5000	29.05.2020
6S5	Сила Холдинг АД-София	1	124	275.28	BGN	2.2200	2.2200	2.2200	2.2200	26.05.2020

Търговия по емисии

Май
2020

Емисия	Емитент	Сделки	Обем (лотове)	Оборот (лв.)	Валута на търговия	Претеглени и коригирани			Цена 'затваря'	От дата
						Средна цена	Мин. цена	Макс. цена		
6S7	Синергон Холдинг АД-София	8	6,100	4,191.78	BGN	0.6870	0.6534	0.7150	0.6500	13.05.2020
6SOA	София Комерс-Заложни къщи АД-София	32	4,980	26,679.10	BGN	5.3570	5.2000	5.5000	5.4500	28.05.2020
6SOP	София Комерс-Заложни къщи АД-София	8	402	2,321.05	BGN	5.7740	5.5298	5.9500	6.0000	27.05.2020
7TH	Чайкафарма Висококачествените лекарства АД	20	2,849	34,208.00	BGN	12.0070	11.8500	12.2000	12.2000	28.05.2020
A4L	Алтерко АД-София	49	17,698	58,736.32	BGN	3.3190	3.0400	3.6876	3.7600	28.05.2020
A72	Агрис Груп Холдинг АД-Варна	6	747	4,048.55	BGN	5.4200	5.2500	5.5446	5.2500	29.05.2020
A00	БГ Агро АД-Варна	3	1,001	1,571.27	BGN	1.5700	1.2700	1.5700	1.2700	19.05.2020
BSO	Българска фондова борса АД-София	3	400	1,787.00	BGN	4.4680	4.4000	4.5800	4.4000	27.05.2020
ENH	Синтетика АД-София	10	160	6,880.00	BGN	43.0000	43.0000	43.0000	43.0000	27.05.2020
GR6	Градус АД-Стара Загора	134	191,620	275,625.57	BGN	1.4380	1.3944	1.4698	1.4500	29.05.2020
GTH	Инвестиционна Компания Галата АД-Варна	3	255,300	500,394.00	BGN	1.9600	1.9600	1.9800	1.9600	28.05.2020
P2B	Порт флот-Бургас АД-Бургас	1	10	40.60	BGN	4.0600	4.0600	4.0600	4.0600	15.05.2020
RGL	Регала Инвест АД-Варна	1	100	286.00	BGN	2.8600	2.8600	2.8600	2.8600	21.05.2020
S05	Софарма трейдинг АД-София	78	12,435	65,886.75	BGN	5.2980	5.2000	5.3643	5.3000	29.05.2020
T43	Зърнени Храни България АД-София	18	50,262	7,863.82	BGN	0.1560	0.1503	0.1669	0.1650	28.05.2020
T57	Трейс груп холд АД-София	88	62,458	199,803.64	BGN	3.1990	3.0618	3.4308	3.4600	29.05.2020

Сегмент за дружества със специална инвестиционна цел

Емисия	Емитент	Сделки	Обем (лотове)	Оборот (лв.)	Валута на търговия	Претеглени и коригирани			Цена 'затваря'	От дата
						Средна цена	Мин. цена	Макс. цена		
5AX	Актив Пропъртис АДСИЦ-Пловдив	11	98,468	885,243.20	BGN	8.9900	8.9898	9.4000	9.0000	27.05.2020
5BD	Булленд инвестмънтс АДСИЦ-София	1	50	52.00	BGN	1.0400	1.0400	1.0400	1.0400	05.05.2020
5BU	Фонд за недвижими имоти България АДСИЦ-София	138	89,825	163,592.57	BGN	1.8210	1.8013	1.8649	1.8200	29.05.2020
5CQ	Кепитъл Мениджмънт АДСИЦ-София	27	15,255	991,575.00	BGN	65.0000	65.0000	65.0000	65.0000	28.05.2020
5EX	Ексклузив Пропъртис АДСИЦ-София	5	2,600	2,990.60	BGN	1.1500	0.9000	1.1957	1.2500	22.05.2020
6A6	Аванс Терафонд АДСИЦ-София	137	83,660	155,182.19	BGN	1.8550	1.8041	1.8900	1.9000	29.05.2020
6F3	ФьрПлей Пропъртис АДСИЦ-София	3	1,690	523.20	BGN	0.3100	0.2800	0.3300	0.3300	28.05.2020
6S6	Софарма имоти АДСИЦ-София	34	13,786	81,222.20	BGN	5.8920	5.8500	5.9000	5.9000	29.05.2020
6SB	Супер Боровец Пропъртис Фонд АДСИЦ-Варна	8	390,190	1,006,694.00	BGN	2.5800	2.5800	2.6000	2.5800	28.05.2020
BPY	Браво Пропъртис Фонд АДСИЦ-София	3	6,546	6,998.76	BGN	1.0690	1.0600	1.0700	1.0600	21.05.2020
E7P	Експлат Бета АДСИЦ-София	2	16	12.70	BGN	0.7940	0.7000	0.9500	0.9500	18.05.2020

Сегмент за облигации

Емисия	Емитент	Сделки	Обем (лотове)	Оборот (лв.)	Валута на търговия	Чисти цени (% от номинала)			Цена 'затваря'	От дата
						Средна цена	Мин. цена	Макс. цена		
ODC1	Делта кредит АДСИЦ-София	1	1	1,016.73	BGN	100.0000	100.0000	100.0000	1,016.7254	15.05.2020
5CGA	СИИ Имоти АДСИЦ-София	2	35	35,773.16	BGN	100.5000	100.5000	100.5000	1,022.0902	04.05.2020
5MBA	Монбат АД-София	3	11	19,460.74	EUR	89.3600	88.0000	93.0000	890.9836	29.05.2020
8AVA	Астерион България АД-София	1	1	1,113.24	EUR	100.0000	100.0000	100.0000	569.1865	13.05.2020
8AVB	Авто Юнион АД-София	1	1	907.32	BGN	100.0000	100.0000	100.0000	907.3177	15.05.2020
B2GA	Българиан Еървейз Груп ЕАД-София	2	185	187,568.77	BGN	100.1000	100.1000	100.1000	1,013.8852	04.05.2020
BOHB	Би Джи Ай Груп АД-София	1	2	2,014.32	BGN	99.0000	99.0000	99.0000	1,007.1585	05.05.2020
BPYC	Браво Пропъртис Фонд АДСИЦ-София	10	1,010	982,491.47	BGN	100.0000	100.0000	100.0000	972.7638	11.05.2020
BULA	Булгарплод-София АД-София	1	12	11,803.61	BGN	96.0000	96.0000	96.0000	983.6339	22.05.2020
GCON	Джи Пи Ес Контрол ЕАД-София	1	1	1,642.22	EUR	100.0000	100.0000	100.0000	839.6516	15.05.2020
S28H	Старком холдинг АД-Етрополе	1	1	998.84	BGN	100.0000	100.0000	100.0000	998.8359	15.05.2020

Сегмент за компенсаторни инструменти

Емисия	Емитент	Сделки	Обем (лотове)	Оборот (лв.)	Валута на търговия	Претеглени цени			Цена 'затваря'	От дата
						Средна цена	Мин. цена	Макс. цена		
BLKB	Жилищни компенсаторни записи, издадени по ЗОСОИ	4	105,200	23,616.20	BGN	0.2090	0.1796	0.2500	0.2500	27.05.2020
BLKC	Поименни компенсаторни бонове, издадени по ЗСПЗ и ЗВСВГЗГФ	3	79,424	61,352.14	BGN	0.7720	0.7580	0.8120	0.7710	28.05.2020
BLKD	Компенсаторни записи, издадени по ЗОСОИ	13	87,297	17,367.36	BGN	0.1990	0.1791	0.2135	0.2140	26.05.2020

Сегмент за борсово търгувани продукти

Емисия	Емитент	Сделки	Обем (лотове)	Оборот (лв.)	Валута на търговия	Претеглени цени			Цена 'затваря'	От дата
						Средна цена	Мин. цена	Макс. цена		
BGX	БТФ Expat Bulgaria SOFIX UCITS ETF	12	20,060	15,283.28	BGN	0.7620	0.7541	0.7860	0.7710	29.05.2020
BGXS	НДФ Expat Bulgaria Short SOFIX	2	5,500	6,536.50	BGN	1.1880	1.1830	1.1890	1.1890	26.05.2020
MKK1	БТФ Expat Macedonia MBI10 UCITS ETF	1	70	192.36	EUR	1.4050	1.4050	1.4050	1.4050	22.05.2020
ROX	БТФ Expat Romania BET UCITS ETF	1	50	103.27	EUR	1.0560	1.0560	1.0560	1.0560	22.05.2020
SK9A	БТФ Expat Slovakia SAX UCITS ETF	1	100	166.64	EUR	0.8520	0.8520	0.8520	0.8520	27.05.2020

Сегмент за права

Емисия	Емитент	Сделки	Обем (лотове)	Оборот (лв.)	Валута на търговия	Претеглени цени			Цена 'затваря'	От дата
						Средна цена	Мин. цена	Макс. цена		
BCP1	ТБ Тексим Банк АД-София	1	445,411	445.41	BGN	0.0010	0.0010	0.0010	0.0010	12.05.2020
5F41	ТБ Първа Инвестиционна Банка АД-София	84	3,223,219	4,778.65	BGN	0.0010	0.0010	0.0030	0.0015	29.05.2020
RBL2	Риъ Буленд АД-София	1	50,000	50.00	BGN	0.0010	0.0010	0.0010	0.0010	04.05.2020

Сегмент за държавни ценни книжа (няма сделки през текущия период)

Сегмент за първично публично предлагане (няма сделки през текущия период)

Сегмент за приватизация (няма сделки през текущия период)

Обобщена статистика за търговията на регулиран пазар с емисиите, включени в индексите

Индекс	Обем		Оборот		Сделки	
	Общо лотове	% от целия обем	Общо (лв.)	% от целия оборот	Общ брой	% от всички сделки
SOFIX	2,084,389	34.79%	4,983,998.28	35.83%	1,772	62.70%
BGBX 40	5,206,416	86.90%	10,702,246.34	76.93%	2,596	91.86%
BG REIT	662,143	11.05%	2,210,711.96	15.89%	294	10.40%
BG TR30	5,325,191	88.88%	11,724,620.65	84.28%	2,289	81.00%
CGIX *	761,910	12.72%	1,315,223.47	9.45%	753	26.65%

Капитализация на емисиите от индексите

Индекс	Общо	% от общата капитализация
SOFIX	2,712,654,790.21	33.51%
BGBX 40	6,031,877,277.98	74.52%
BG REIT	513,861,475.50	6.35%
BG TR30	4,949,785,491.82	61.15%
CGIX *	1,112,998,154.15	13.75%

* CGIX е индекс на Националната комисия по корпоративно управление, който само се изчислява и разпространява от БФБ АД, считано от 19 септември 2011 год.

Динамика на SOFIX през май



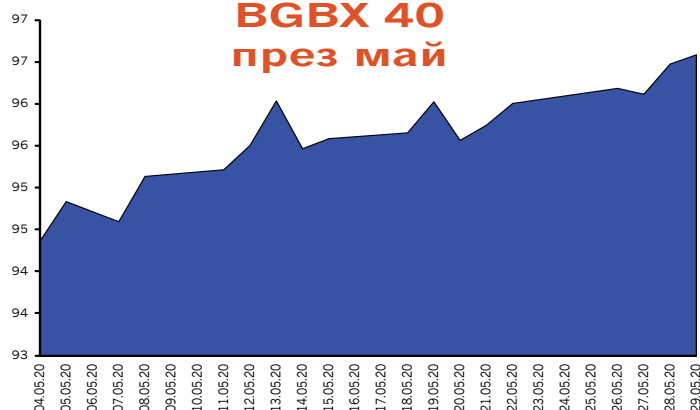
Динамика на емисиите от SOFIX

Емитент	Мин. цена	Макс. цена	Обем (акции)	Сделки	Оборот (лв.)
Аванс Терафонд АДСИЦ	1.8000	1.9000	83,660	137	155,182.19
Албена АД	28.2000	30.4000	1,867	38	54,732.20
Градус АД	1.3800	1.4900	191,620	134	275,625.57
Доверие Обединен Холдинг АД	3.3800	3.6900	149,943	126	517,078.08
Елана Агрокредит АД	1.0500	1.0800	152,734	72	161,352.01
Индустриален Холдинг България АД	0.7800	0.8200	22,312	19	17,540.83
Монбат АД	3.2000	4.2600	57,699	224	207,701.30
М+С хидравлик АД	5.6000	5.9500	56,692	16	322,633.80
Софарма АД	2.7000	2.9900	155,372	230	434,915.52
Стара планина Холд АД	4.8000	5.0500	142,618	64	704,392.52
ТБ Първа Инвестиционна Банка АД	2.5200	2.7800	354,550	269	914,417.88
ТБ Централна кооперативна банка АД	1.0200	1.1200	97,904	71	104,457.99
Фонд за недвижими имоти България АДСИЦ	1.7900	1.8900	89,825	138	163,592.57
Химимпорт АД	1.0600	1.1300	517,573	198	561,542.62
Холдинг Варна АД	36.4000	39.4000	10,020	36	388,833.20

Динамика на емисиите от BGVX 40

Емитент	Мин. цена	Макс. цена	Обем (акции)	Сделки	Оборот (лв.)
Агрия Груп Холдинг АД	5.2500	5.6500	747	6	4,048.55
Аванс Терафонд АДСИЦ	1.8000	1.9000	83,660	137	155,182.19
Актив Пропъртис АДСИЦ	8.9500	9.4000	98,468	11	885,243.20
Албена АД	28.2000	30.4000	1,867	38	54,732.20
Алкомет АД	4.9400	5.4500	7,247	44	37,127.22
Алтерко АД	3.0200	3.7600	17,698	49	58,736.32
Българска фондова борса АД	4.4000	4.5800	400	3	1,787.00
Велграф Асет Мениджмънт АД	3.9000	4.0000	578,450	23	2,258,950.00
Градус АД	1.3800	1.4900	191,620	134	275,625.57
Доверие Обединен Холдинг АД	3.3800	3.6900	149,943	126	517,078.08
Еврохолд България АД	1.0200	1.3000	774,770	69	951,016.65
Елана Агрокредит АД	1.0500	1.0800	152,734	72	161,352.01
Зърнени Храни България АД	0.1500	0.1690	50,262	18	7,863.82
Индустиален Капитал Холдинг АД	1.4500	1.5000	1,380	5	2,015.62
Индустиален Холдинг България АД	0.7800	0.8200	22,312	19	17,540.83
Кораборемонтен завод Одесос АД	73.0000	73.0000	269	5	19,637.00
Корадо-България АД	5.2000	5.6500	6,687	41	37,004.00
Монбат АД	3.2000	4.2600	57,699	224	207,701.30
М+С хидравлик АД	5.6000	5.9500	56,692	16	322,633.80
Неохим АД	25.0000	28.4000	1,622	43	43,309.80
Родна Земя Холдинг АД	2.0000	2.3000	53,475	6	122,985.00
Синергон Холдинг АД	0.6500	0.7150	6,100	8	4,191.78
Сирма Груп Холдинг АД	0.4000	0.4540	1,373,500	109	586,179.81
Софарма АД	2.7000	2.9900	155,372	230	434,915.52
Софарма имоти АДСИЦ	5.8000	5.9000	13,786	34	81,222.20
Софарма трейдинг АД	5.2000	5.4000	12,435	78	65,886.75
София Комерс-Заложни къщи АД	5.2000	5.5000	4,980	32	26,679.10
Спиди АД	51.5000	53.0000	1,400	45	73,783.50
Стара планина Холд АД	4.8000	5.0500	142,618	64	704,392.52
ТБ Първа Инвестиционна Банка АД	2.5200	2.7800	354,550	269	914,417.88
ТБ Централна кооперативна банка АД	1.0200	1.1200	97,904	71	104,457.99
Трейс груп холд АД	3.0400	3.4600	62,458	88	199,803.64
Фонд за недвижими имоти България АДСИЦ	1.7900	1.8900	89,825	138	163,592.57
Хидравлични елементи и системи АД	3.5400	3.8000	51,790	60	190,897.60
Химимпорт АД	1.0600	1.1300	517,573	198	561,542.62
Холдинг Варна АД	36.4000	39.4000	10,020	36	388,833.20
Холдинг Света София АД	3.4000	3.9400	1,111	8	4,230.50
Чайкафарма Висококачествените лекарства АД	11.7000	12.2000	2,849	20	34,208.00
ЧЕЗ Разпределение България АД	175.0000	187.0000	119	18	21,273.00
Юрий Гагарин АД	7.0000	7.0000	24	1	168.00

Динамика на BGVX 40 през май



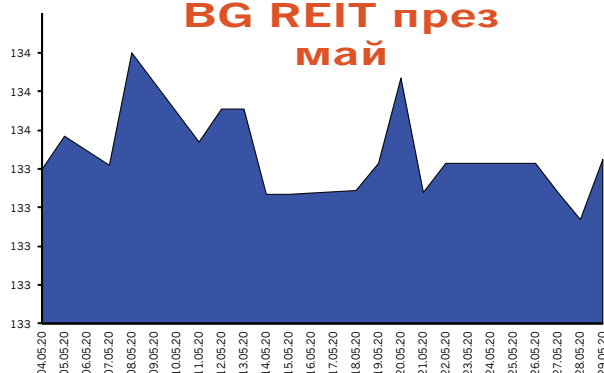
Динамика на емисиите от BG REIT

Емитент	Мин. цена	Макс. цена	Обем (акции)	Сделки	Оборот (лв.)
Аванс Терафонд АДСИЦ	1.8000	1.9000	83,660	137	155,182.19
Актив Пропъртис АДСИЦ	8.9500	9.4000	98,468	11	885,243.20
Болкан енд Сий Пропъртис АДСИЦ	n/a	n/a	0	0	0.00
Рой Пропърти Фънд АДСИЦ	n/a	n/a	0	0	0.00
Супер Боровец Пропърти Фонд АДСИЦ	2.5800	2.6000	390,190	8	1,006,694.00
Фонд за недвижими имоти България АДСИЦ	1.7900	1.8900	89,825	138	163,592.57
ЦКБ Риъл Истейт Фонд АДСИЦ	n/a	n/a	0	0	0.00

Динамика на емисиите от BG TR30

Емитент	Мин. цена	Макс. цена	Обем (акции)	Сделки	Оборот (лв.)
Аванс Терафонд АДСИЦ	1.8000	1.9000	83,660	137	155,182.19
Актив Пропъртис АДСИЦ	8.9500	9.4000	98,468	11	885,243.20
Албена АД	28.2000	30.4000	1,867	38	54,732.20
Болкан енд Сий Пропъртис АДСИЦ	n/a	n/a	0	0	0.00
Велграф Асет Мениджмънт АД	3.9000	4.0000	578,450	23	2,258,950.00
Градус АД	1.3800	1.4900	191,620	134	275,625.57
Доверие Обединен Холдинг АД	3.3800	3.6900	149,943	126	517,078.08
Еврохолд България АД	1.0200	1.3000	774,770	69	951,016.65
Елана Агрокредит АД	1.0500	1.0800	152,734	72	161,352.01
Инвестиционна Компания Галата АД	1.9600	1.9800	255,300	3	500,394.00
Индустиален Капитал Холдинг АД	1.4500	1.5000	1,380	5	2,015.62
Индустиален Холдинг България АД	0.7800	0.8200	22,312	19	17,540.83
Кепитъл Мениджмънт АДСИЦ	65.0000	65.0000	15,255	27	991,575.00
М+С хидравлик АД	5.6000	5.9500	56,692	16	322,633.80
Монбат АД	3.2000	4.2600	57,699	224	207,701.30
Родна Земя Холдинг АД	2.0000	2.3000	53,475	6	122,985.00
Сирма Груп Холдинг АД	0.4000	0.4540	1,373,500	109	586,179.81
Софарма АД	2.7000	2.9900	155,372	230	434,915.52
Софарма имоти АДСИЦ	5.8000	5.9000	13,786	34	81,222.20
Софарма трейдинг АД	5.2000	5.4000	12,435	78	65,886.75
Спиди АД	51.5000	53.0000	1,400	45	73,783.50
Стара планина Холд АД	4.8000	5.0500	142,618	64	704,392.52
ТБ Първа Инвестиционна Банка АД	2.5200	2.7800	354,550	269	914,417.88
ТБ Централна кооперативна банка АД	1.0200	1.1200	97,904	71	104,457.99
Трейс груп холд АД	3.0400	3.4600	62,458	88	199,803.64
Фонд за недвижими имоти България АДСИЦ	1.7900	1.8900	89,825	138	163,592.57
Химимпорт АД	1.0600	1.1300	517,573	198	561,542.62
Химснаб България АД	49.0000	49.0000	6	1	294.00
Холдинг Варна АД	36.4000	39.4000	10,020	36	388,833.20
ЧЕЗ Разпределение България АД	175.0000	187.0000	119	18	21,273.00

Динамика на BG REIT през май



Динамика на BG TR30 през май



Индекс на компаниите с добро корпоративно управление CGIX

Динамика на емисиите от CGIX

Емитент	Мин. цена	Макс. цена	Обем (акции)	Сделки	Оборот (лв.)
Албена АД	28.2000	30.4000	1,867	38	54,732.20
Българска фондова борса АД	4.4000	4.5800	400	3	1,787.00
Индустириален Холдинг България АД	0.7800	0.8200	22,312	19	17,540.83
Корудо-България АД	5.2000	5.6500	6,687	41	37,004.00
Монбат АД	3.2000	4.2600	57,699	224	207,701.30
Софарма АД	2.7000	2.9900	155,372	230	434,915.52
Химимпорт АД	1.0600	1.1300	517,573	198	561,542.62



CGIX е индекс, включващ седемте компании с най-добро корпоративно управление, допуснати до търговия на Борсата, като въпросните дружества се определят от Националната комисия по корпоративно управление.

Началната дата на изчисляване на CGIX е 19 септември 2011 год.

CGIX се изчислява и разпространява от Българска фондова борса АД.

Правилата за изчисляване на Индекса на компаниите с добро корпоративно управление CGIX са достъпни на http://download.bse-sofia.bg/others/CGIX_Index_Rules_BG.pdf

Сегмент акции "Premium" * (на база неконсолидирани отчети**)

Код	Емитент	P / E	P / S	P / B	P / EBIT	ROA	EBIT / Total Asts	ROE	EBIT / Equity	Current ratio	Debt / Equity	Assets / Turnover
4KX	Корадо-България АД-Стражица	18.22	1.78	3.36	12.97	0.13	0.15	0.19	0.21	4.44	0.26	1.37
5MB	Монбат АД-София	18.86	0.42	0.80	6.97	0.02	0.03	0.04	0.08	1.37	0.57	0.85
SKK	Сирма Груп Холдинг АД-София	13.32	4.73	0.35	8.45	0.02	0.02	0.03	0.03	1.28	0.22	0.06
3JR	Софарма АД-София	10.30	1.48	0.70	6.13	0.05	0.06	0.07	0.08	1.46	0.24	0.37
5F4	ТБ Първа Инвестиционна Банка АД-София	2.33	0.72	0.32		0.01		0.14			0.91	
4CF	ТБ Централна кооперативна банка АД-София	3.30	0.75	0.24		0.01		0.07			0.91	
6C4	Химимпорт АД-София	7.04	4.42	0.21	5.96	0.02	0.03	0.03	0.03	2.58	0.17	0.04

Сегмент акции "Premium" * (на база консолидирани отчети**)

Код	Емитент	P / E	P / S	P / B	P / EBIT	ROA	EBIT / Total Asts	ROE	EBIT / Equity	Current ratio	Debt / Equity	Assets / Turnover
4KX	Корадо-България АД-Стражица											
5MB	Монбат АД-София	9.83	0.39	0.60	3.66	0.03	0.04	0.06	0.08	1.53	0.53	0.73
SKK	Сирма Груп Холдинг АД-София	6.49	0.42	0.28	2.50	0.03	0.04	0.04	0.05	0.90	0.27	0.41
3JR	Софарма АД-София	4.28	0.28	0.67	2.59	0.08	0.09	0.17	0.19	1.13	0.51	1.18
5F4	ТБ Първа Инвестиционна Банка АД-София	2.19	0.68	0.31		0.01		0.15			0.91	
4CF	ТБ Централна кооперативна банка АД-София	3.13	0.67	0.24		0.01		0.08			0.91	
6C4	Химимпорт АД-София	3.44	0.02	0.17	1.08	0.01	0.01	0.05	0.08	1.13	0.83	1.57

Сегмент акции "Standard" * (на база неконсолидирани отчети**)

Код	Емитент	P / E	P / S	P / B	P / EBIT	ROA	EBIT / Total Asts	ROE	EBIT / Equity	Current ratio	Debt / Equity	Assets / Turnover
94G	235 Холдингс АД-София			23.19						1.57	0.02	
A72	Агрива Груп Холдинг АД-Варна	47.60	9.20	0.65	14.47	0.01	0.02	0.01	0.04	0.90	0.58	0.03
6AB	Албена АД-к.к. Албена	7.36	1.29	0.26	3.22	0.03	0.03	0.04	0.04	0.47	0.21	0.16
6AM	Алкомет АД-Шумен	9.81	0.26	0.42	3.44	0.02	0.03	0.04	0.05	1.31	0.43	0.94
A4L	Алтерко АД-София	12.57	5.81	2.80	11.64	0.18	0.20	0.22	0.24	7.50	0.17	0.40
A00	БГ Агро АД-Варна	397.31	62.96	1.00	346.31					10.22		0.02
5BP	Билборд АД-София	9.80	0.47	0.21	2.17	0.01	0.03	0.02	0.04	1.72	0.37	0.28
BSO	Българска фондова борса АД-София	71.70	8.09	2.69	58.16	0.03	0.03	0.04	0.03	6.21	0.07	0.30
1VX	Велграф Асет Мениджмънт АД-София	398.73	36.20	2.38	68.88		0.01	0.01	0.02	1.88	0.26	0.05
GR6	Градус АД-Стара Загора	30.12	28.43	1.12	30.14	0.04	0.04	0.04	0.04	827.09		0.04
5DOV	Доверие Обединен Холдинг АД-София	51.27	13.75	1.97	29.97	0.02	0.03	0.04	0.06	0.42	0.50	0.07
4EH	Еврохолд България АД-София		23.95	0.75	44.10					0.02	0.46	0.02
0EA	Елана Агрорекредит АД-София	13.96	8.54	0.91	10.80	0.05	0.06	0.07	0.09	6.04	0.27	0.08
52E	Елхим Искра АД-Пазарджик	1168.49	0.48	0.43	7.94					11.31	0.11	0.79
57E	ЕМКА АД-Севлиево	12.08	0.45	1.01	7.02	0.08	0.09	0.09	0.10	8.30	0.10	2.11
5EO	Етропал АД-Етрополе	3166.67	4.24	5.60	35.49		0.02		0.05	0.90	0.63	0.50
3ZL	Златни пясъци АД-Варна		1.11	0.11						5.98	0.05	0.09
T43	Зърнени Храни България АД-София	9.82	4.59	0.12	6.87	0.01	0.01	0.01	0.02	0.96	0.17	0.02
11C	Илевън Кепитъл АД-София											
GTN	Инвестиционна Компания Галата АД-Варна	4977.75	776.87	1.75	3632.41					4.29	0.01	
4IN	Инвестор.БГ АД-София	1280.10	7.40	2.07	297.17					2.08	0.16	0.24
4I8	Индустриален Капитал Холдинг АД-София	14.95	7.02	0.93	14.52	0.06	0.06	0.06	0.06	9.67	0.04	0.12
4ID	Индустриален Холдинг България АД-София	6.76	6.07	0.32	6.47	0.05	0.05	0.05	0.05	1.06	0.06	0.05
6R1	Индъстри Дивелпмънт Холдинг АД-София	8.41	4.33	1.02	4.76	0.05	0.09	0.13	0.23	3.12	0.58	0.10
5ODE	Кораборемонтен завод Одесос АД-Варна	6.02	0.90	0.63	4.38	0.10	0.11	0.11	0.12	3.10	0.08	0.67
4L4	Лавена АД-Шумен	23.78	1.91	1.71	12.53	0.05	0.06	0.07	0.09	3.76	0.34	0.62
5MH	М+С хидравлик АД-Казанлък	17.97	2.05	2.66	10.35	0.13	0.14	0.16	0.17	2.77	0.18	1.10
178B	Нео Лондон Капитал АД-София	6.67		0.90	3.66	0.06	0.11	0.14	0.26	10.24	0.59	

* При изчисленията се използва последна средно-претеглена цена към края на месеца

** Данните са от финансовите отчети за последните 12 месеца

Методологията за изчисляване на финансови коефициенти е достъпна на <http://download.bse-sofia.bg/pdf/methodology.pdf>

Финансови коефициенти

Май
2020

Код	Емитент	P / E	P / S	P / B	P / EBIT	ROA	EBIT / Total Asts	ROE	EBIT / Equity	Current ratio	Debt / Equity	Assets / Turnover
3NB	Неохим АД-Димитровград		0.30	0.88						1.40	0.30	1.90
5BR	Параходство Българско речно плаване АД-Русе	12.89	1.35	0.23	4.99	0.01	0.02	0.02	0.02	0.59	0.18	0.14
5PET	Петрол АД-София		0.02	0.84	28.38					1.33	0.90	4.21
P2B	Порт флот-Бургас АД-Бургас											
401	Проучване и добив на нефт и газ АД	22.60	2.89	0.78	8.12	0.03	0.03	0.03	0.04	2.11	0.23	0.21
RGL	Регала Инвест АД-Варна			2.27						1.85	0.15	
6R2	Родна Земя Холдинг АД-Добрич	1116.15	11.13	1.62	34.12				0.04	2.36	0.43	0.06
3NJ	Св. Св. Константин и Елена Холдинг АД-Варна	22.37	5.64	1.29	12.94	0.03	0.05	0.06	0.09	1.54	0.46	0.13
6S4	Северкооп Гъмза Холдинг АД-София	35.86	5.79	0.81	9.09	0.01	0.04	0.02	0.09	2.21	0.62	0.06
6S5	Сила Холдинг АД-София	100.26	36.48	1.54	51.23	0.01	0.02	0.02	0.03	4.09	0.35	0.03
6S7	Синергон Холдинг АД-София		6.82	0.10						0.24	0.31	0.01
ENH	Синтетика АД-София		106.09	8.17						0.69	0.76	0.02
SO5	Софарма трейдинг АД-София	8.78	0.22	1.73	5.48	0.05	0.06	0.22	0.28	1.11	0.76	2.03
6SOA	София Комерс-Заложни къщи АД-София	7.36	2.03	1.12	6.46	0.14	0.16	0.16	0.18	10.69	0.10	0.52
OSP	Спиди АД-София	16.02	1.85	4.14	8.00	0.13	0.15	0.29	0.36	0.91	0.54	1.10
5SR	Стара планина Холд АД-София	16.50	13.78	2.68	16.49	0.14	0.14	0.16	0.16	0.83	0.13	0.17
5BN	ТБ Българо-Американска Кредитна Банка АД	10.03	2.91	0.75		0.01		0.08			0.88	
5CP	ТБ Тексим Банк АД-София	60.86	4.94	2.05				0.03			0.90	
3TV	Топливо АД-София		0.05	0.10						2.08	0.39	1.24
T57	Трейс груп холд АД-София	5.78	0.50	0.71	4.53	0.08	0.09	0.13	0.14	1.67	0.39	0.97
4F6	Фазерлес АД-Силистра	97.96	0.54	0.42	10.16					27.26	0.05	0.72
4F8	Формопласт АД-Кърджали		13.98	8.88	152.23					3.21	0.18	0.51
4HE	Хидравлични елементи и системи АД	15.77	1.13	1.66	8.30	0.09	0.10	0.11	0.12	2.51	0.19	1.24
58E	Химснаб България АД-София	77.77	111.75	1.41	68.64	0.01	0.02	0.02	0.02	3.00	0.21	0.01
5V2	Холдинг Варна АД-Варна	144.35	33.95	1.31	47.71	0.01	0.02	0.01	0.02	2.67	0.23	0.03
6N3	Холдинг Нов Век АД-София	33.31	15.06	1.72	19.08	0.02	0.04	0.06	0.10	4.52	0.47	0.05
4HS	Холдинг Света София АД-София	27.18	8.34	1.07	13.06	0.02	0.03	0.04	0.08	1.48	0.66	0.05
7TH	Чайкафарма Висококачествените лекарства АД-София	719.40	27.63	10.18	181.74	0.01	0.02	0.01	0.02	5.60	0.15	0.31
1CZ	ЧЕЗ Електро България АД-София	5.63	0.17	0.67	4.82	0.06	0.07	0.13	0.14	2.01	0.50	2.13
3CZ	ЧЕЗ Разпределение България АД-София	11.08	0.99	0.57	3.01	0.04	0.04	0.05	0.06	0.71	0.33	0.40
4PX	Юрий Гагарин АД-Пловдив	3.47	0.07	0.08	0.69	0.01	0.03	0.02	0.04	2.00	0.44	0.75

Сегмент акции "Standard" * (на база консолидирани отчети**)

Код	Емитент	P / E	P / S	P / B	P / EBIT	ROA	EBIT / Total Asts	ROE	EBIT / Equity	Current ratio	Debt / Equity	Assets / Turnover
94G	235 Холдингс АД-София		112.21	23.57						67.32	0.01	0.20
A72	Агрива Груп Холдинг АД-Варна	3.15	0.11	0.24	1.33	0.03	0.05	0.08	0.11	1.22	0.56	0.92
6AB	Албена АД-к.к. Албена	14.02	0.99	0.25	3.38	0.01	0.02	0.02	0.03	0.64	0.25	0.19
6AM	Алкомет АД-Шумен	9.81	0.26	0.42	3.44	0.02	0.03	0.04	0.05	1.31	0.43	0.94
A4L	Алтерко АД-София	7.83	1.31	1.83	5.93	0.17	0.20	0.24	0.28	3.10	0.25	1.02
A00	БГ Агро АД-Варна	20.86	0.52	0.74	7.94	0.02	0.03	0.04	0.05	1.10	0.44	0.85
5BP	Билборд АД-София	6.99	0.11	0.19	0.97	0.01	0.04	0.03	0.08	0.90	0.51	0.73
BSO	Българска фондова борса АД-София	10.46	2.71	1.51	7.66	0.03	0.03	0.17	0.20	1.11	0.85	0.11
1VX	Велграф Асет Мениджмънт АД-София	426.46	49.64	2.39	67.10		0.01	0.01	0.02	1.87	0.27	0.03
GR6	Градус АД-Стара Загора	20.77	2.17	1.14	13.47	0.05	0.05	0.05	0.06	3.45	0.12	0.44
5DOV	Доверие Обединен Холдинг АД-София	0.38	0.17	0.27	0.31	0.17	0.19	1.20	1.04	0.94	0.84	0.38
4EH	Еврохолд България АД-София	43.01	0.15	1.47	4.44		0.02	0.03	0.16	1.07	0.87	1.11
5EO	Етропал АД-Етрополе	1,017.86	4.18	5.45	34.21		0.02	0.01	0.06	0.93	0.63	0.50
3ZL	Златни пясъци АД-Варна		0.47	0.12	7.11					7.47	0.05	0.24
T43	Зърнени Храни България АД-София	7.60	0.36	0.13	1.71	0.01	0.03	0.02	0.03	1.68	0.24	0.22
4IN	Инвестор.БГ АД-София		4.45	3.05						1.75	0.51	0.31

* При изчисленията се използва последна средно-претеглена цена към края на месеца

** Данните са от финансовите отчети за последните 12 месеца

Методологията за изчисляване на финансови коефициенти е достъпна на <http://download.bse-sofia.bg/pdf/methodology.pdf>

Финансови коефициенти

Май
2020

Код	Емитент	P / E	P / S	P / B	P / EBIT	ROA	EBIT / Total Asts	ROE	EBIT / Equity	Current ratio	Debt / Equity	Assets / Turnover
4I8	Индустриален Капитал Холдинг АД-София	8.39	0.09	0.41	0.76	0.01	0.10	0.05	0.11	4.44	0.14	1.28
4ID	Индустриален Холдинг България АД-София	10.28	0.71	0.26	3.09	0.02	0.03	0.02	0.04	1.12	0.20	0.28
6R1	Индъстри Дивелъпмънт Холдинг АД-София	5.32	2.42	0.73	2.85	0.04	0.08	0.15	0.24	2.72	0.63	0.09
4L4	Лавена АД-Шумен	39.85	1.99	1.75	14.84	0.03	0.04	0.05	0.06	3.94	0.34	0.58
5MH	М+С хидравлик АД-Казанлък	17.46	2.01	2.75	10.06	0.13	0.15	0.17	0.18	2.78	0.18	1.16
3NB	Неохим АД-Димитровград		0.27	0.90						1.15	0.37	1.99
5BR	Параходство Българско речно плаване АД-Русе	21.52	0.86	0.21	4.57	0.01	0.01	0.01	0.01	1.02	0.16	0.20
5PET	Петрол АД-София		0.02	0.78	4.40					1.23	0.90	3.89
4O1	Проучване и добив на нефт и газ АД-София	21.17	2.11	0.87	7.51	0.03	0.04	0.04	0.05	2.72	0.24	0.30
6R2	Родна Земя Холдинг АД-Добрич	55.06	0.64	1.45	12.35	0.01	0.03	0.02	0.07	1.52	0.62	0.71
3NJ	Св. Св. Константин и Елена Холдинг АД-Варна	64.28	1.66	1.46	7.28	0.01	0.03	0.02	0.09	0.59	0.68	0.22
6S4	Северкооп Гъмза Холдинг АД-София	30.49	1.55	0.78	4.24	0.01	0.04	0.03	0.17	2.30	0.77	0.13
6S5	Сила Холдинг АД-София			1.52	6.69					1.87	0.61	
6S7	Синергон Холдинг АД-София	4.06	0.03	0.05	0.81	0.01	0.01	0.01	0.02	1.44	0.25	1.07
EHN	Синтетика АД-София		7.45	7.59						0.66	0.74	0.23
SO5	Софарма трейдинг АД-София	19.74	0.18	2.40	5.92	0.02	0.03	0.13	0.21	1.07	0.84	2.10
6SOA	София Комерс-Заложни къщи АД-София	6.29	1.90	1.10	5.47	0.16	0.18	0.19	0.21	11.58	0.12	0.54
OSP	Спиди АД-София	14.98	1.24	4.76	6.16	0.12	0.15	0.37	0.46	0.90	0.64	1.44
5SR	Стара планина Холд АД-София	15.62	0.47	1.05	3.09	0.03	0.09	0.07	0.11	3.23	0.16	0.99
5BN	ТБ Българо-Американска Кредитна Банка АД-София	9.58	2.85	0.74		0.01		0.08			0.88	
5CP	ТБ Тексим Банк АД-София	40.36	4.89	2.02		0.01		0.05			0.89	
3TV	Топливо АД-София		0.05	0.10	24.53					2.07	0.40	1.24
T57	Трейс груп холд АД-София	5.13	0.26	0.71	3.32	0.07	0.08	0.15	0.18	1.33	0.54	1.42
58E	Химснаб България АД-София	30.50	4.28	1.07	16.50	0.02	0.03	0.04	0.05	2.04	0.36	0.14
5V2	Холдинг Варна АД-Варна	99.76	2.97	1.33	16.08	0.01	0.02	0.01	0.04	1.32	0.51	0.18
6N3	Холдинг Нов Век АД-София	8.70	1.69	2.11	5.69	0.07	0.09	0.29	0.38	2.83	0.67	0.36
4NS	Холдинг Света София АД-София	24.63	2.66	1.07	5.60	0.01	0.04	0.04	0.18	1.22	0.76	0.10
3CZ	ЧЕЗ Разпределение България АД-София	16.74	0.98	0.58	3.27	0.02	0.03	0.04	0.04	0.61	0.34	0.40
4PX	Юрий Гагарин АД-Пловдив	3.19	0.06	0.08	0.64	0.02	0.03	0.03	0.04	2.02	0.45	0.88

Сегмент за ДСИЦ * (на база неконсолидирани отчети**)

Код	Емитент	P / E	P / S	P / B	P / EBIT	ROA	EBIT / Total Asts	ROE	EBIT / Equity	Current ratio	Debt / Equity	Assets / Turnover
6A6	Аванс Терафонд АДСИЦ-София	45.18	5.70	0.67	45.18	0.01	0.01	0.01	0.01	2.65	0.05	0.11
5AX	Актив Пропъртис АДСИЦ-Пловдив	20.48	1.41	0.87	20.09	0.04	0.04	0.04	0.04	14.60	0.01	0.55
5H4	Болкан енд Сий Пропъртис АДСИЦ-Варна	203.26	42.95	2.23	47.21	0.01	0.02	0.01	0.04	6.64	0.43	0.03
BPY	Браво Пропърти Фонд АДСИЦ-София	7.58	5.01	1.02	6.06	0.07	0.09	0.14	0.17	2.59	0.46	0.11
5BD	Буленд инвестмънтс АДСИЦ-София	56.96	3.35	0.93	21.98	0.01	0.03	0.02	0.04	4.75	0.36	0.20
9BH	Български фонд за вземания АДСИЦ	24.68		1.04	24.29	0.02	0.02	0.04	0.04		0.68	
5EX	Ексклузив Пропърти АДСИЦ-София	11.53	7.07	0.90	7.90	0.04	0.06	0.08	0.11	0.18	0.46	0.07
E7P	Експат Бета АДСИЦ-София	212.43	13.21	0.89	212.43					0.17	0.20	0.05
5CQ	Кепитъл Мениджмънт АДСИЦ-София	9.88		1.62	8.72	0.09	0.10	0.18	0.20	3.86	0.42	
CRF	Компас Фонд за Вземания АДСИЦ-София											
RPR	Рой Пропърти Фънд АДСИЦ-София	72.02	13.94	1.64	17.58	0.01	0.03	0.02	0.08	0.46	0.65	0.04
6S6	Софарма имоти АДСИЦ-София	17.50	10.73	1.99	16.81	0.08	0.09	0.12	0.12	0.19	0.27	0.14
6SB	Супер Боровец Пропърти Фонд АДСИЦ-Варна	21.80	7.80	1.34	11.78	0.03	0.05	0.07	0.13	2.67	0.52	0.07
6F3	ФеърПлей Пропъртис АДСИЦ-София	24.47	1.49	0.21	13.07	0.01	0.01	0.01	0.01	4.10	0.13	0.12
FAW	Финанс Асистанс Мениджмънт АДСИЦ											
5BU	Фонд за недвижими имоти България АДСИЦ-София	12.40	7.33	0.59	11.73	0.04	0.05	0.05	0.05	3.54	0.11	0.07

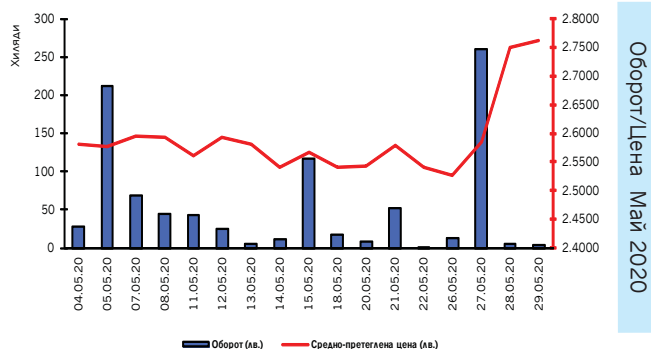
* При изчисленията се използва последна средно-претеглена цена към края на месеца

** Данните са от финансовите отчети за последните 12 месеца

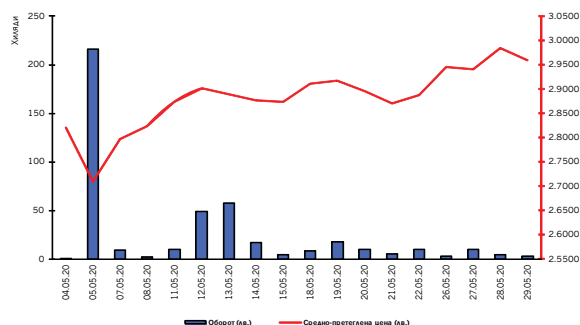
Методологията за изчисляване на финансови коефициенти е достъпна на <http://download.bse-sofia.bg/pdf/methodology.pdf>

ПЪРВА ИНВЕСТИЦИОННА БАНКА АД

Борсов код на емисията:	5F4
Размер на емисията (обикновени акции):	110,000,000
Номинална стойност (лв.)	1.00
Последен брутен дивидент за 2018 г. (лв.)	0.00
Търговия на регулиран пазар от началото на годината	
Обем лотове:	1,951,176
Оборот в лв.:	4,813,708.31
Сделки:	2,415



Оборот/Цена Май 2020

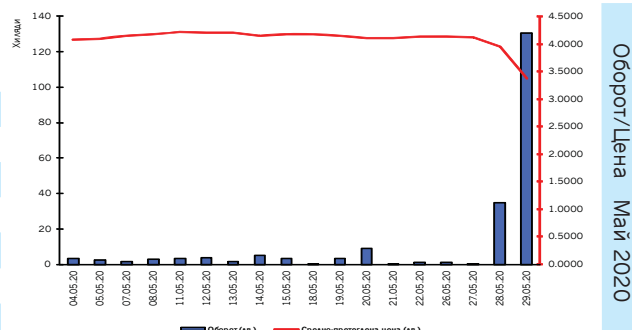


СОФАРМА АД

Борсов код на емисията:	3JR
Размер на емисията (обикновени акции):	134,797,899
Номинална стойност (лв.)	1.00
Последен 6-мес. брутен дивидент 2019 г. (лв.)	0.0500
Търговия на регулиран пазар от началото на годината	
Обем лотове:	1,595,632
Оборот в лв.:	4,655,563.29
Сделки:	2,239

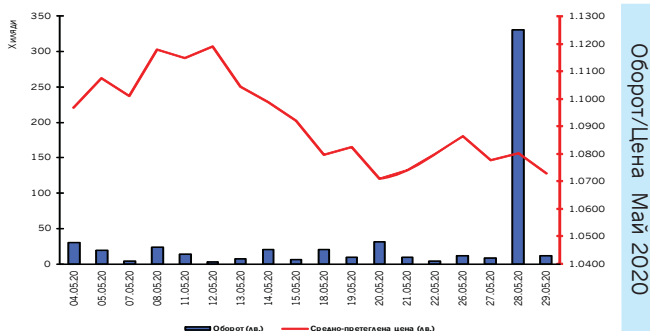
МОНБАТ АД

Борсов код на емисията:	5MB
Размер на емисията (обикновени акции):	39,000,000
Номинална стойност (лв.)	1.00
Последен брутен дивидент 2018 г. (лв.)	0.1025
Търговия на регулиран пазар от началото на годината	
Обем лотове:	394,741
Оборот в лв.:	1,932,757.72
Сделки:	928

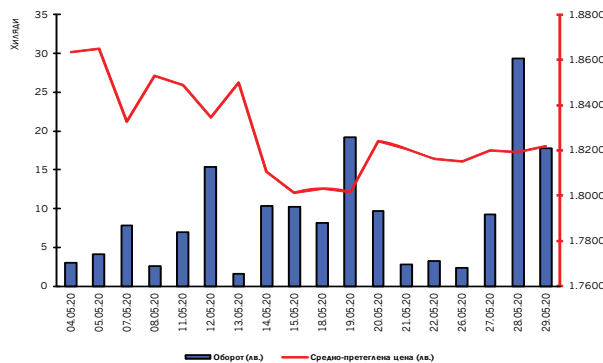


ХИМИМПОРТ АД

Борсов код на емисията:	6C4
Размер на емисията (обикновени акции):	239,646,267
Номинална стойност (лв.)	1.00
Последен брутен дивидент 2018 г. (лв.)	0.0630
Търговия на регулиран пазар от началото на годината	
Обем лотове:	6,489,804
Оборот в лв.:	7,343,275.78
Сделки:	4,354



Оборот/Цена Май 2020



ФОНД ЗА НЕДВИЖИМИ ИМОТИ БЪЛГАРИЯ АД СИЦ

Борсов код на емисията:	5BU
Размер на емисията (обикновени акции):	34,641,925
Номинална стойност (лв.)	1.00
Последен брутен дивидент 2018 г. (лв.)	0.0996
Търговия на регулиран пазар от началото на годината	
Обем лотове:	2,330,640
Оборот в лв.:	4,354,829.46
Сделки:	1405