

Май
2019

МЕСЕЧЕН БЮЛЕТИН



БФБ

БЪЛГАРСКА ФОНДОВА БОРСА
София 1000, ул. Три уши 6
тел: (+359 2) 937 09 45; факс: (+359 2) 937 09 46
<http://www.bse-sofia.bg>; e-mail: bse@bse-sofia.bg

Пазарна капитализация на Основен пазар BSE

Към 31 май 2019		Изменение спрямо	
Пазарен сегмент	Капитализация	Април* 2019	Май* 2018
Сегмент акции "Premium"	1,877,140,370.63	1.10%	-14.30%
Сегмент акции "Standard"	6,268,132,694.56	0.51%	1.01%
Сегмент за дружества със специална инвестиционна цел	644,554,209.35	6.89%	-7.10%
Обща капитализация на Основен пазар BSE	8,789,827,274.54	1.08%	-3.30%

* към края на периода

Емисии, регистрирани за търговия на Основен пазар BSE

Пазарен сегмент	Новорегистрирани емисии	Прекратена регистрация	Регистрирани емисии към края на месеца
Сегмент акции Premium	0	0	7
Сегмент акции Standard	1	0	59
Сегмент за дружества със специална инвестиционна цел	0	0	13
Сегмент за облигации	1	0	67
Сегмент за компенсаторни инструменти	0	0	3
Сегмент за борсово търгувани продукти	0	0	13
Сегмент за права	1	0	1
Сегмент за първично публично предлагане	0	0	0
Сегмент за държавни ценни книжа	0	0	15
ОБЩО :	3	0	178

* към края на периода

ИНДЕКСИ

SOFIX

Стойност*	582.48
Изменение (месечна промяна)	1.29%
Изменение (годишна промяна)	-8.49%
P/E**	9.96
P/B**	1.07

BGBX 40

Стойност*	115.71
Изменение (месечна промяна)	0.76%
Изменение (годишна промяна)	-8.40%
P/E**	15.37
P/B**	1.46

BG TR30

Стойност*	505.92
Изменение (месечна промяна)	0.37%
Изменение (годишна промяна)	-4.24%
P/E**	275.77
P/B**	1.25

BG REIT

Стойност*	121.54
Изменение (месечна промяна)	0.65%
Изменение (годишна промяна)	5.26%
P/E**	14.10
P/B**	1.08

* Стойности към 31 май 2019

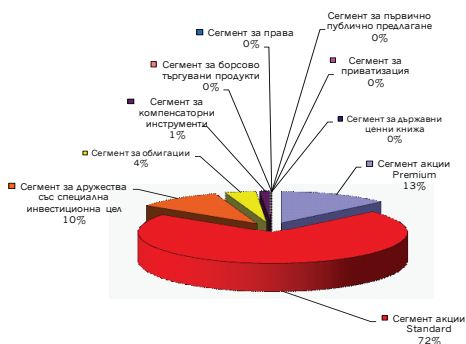
** P (цените) са средно-претеглени

** Данни от фин. отчети за последните 12 мес.

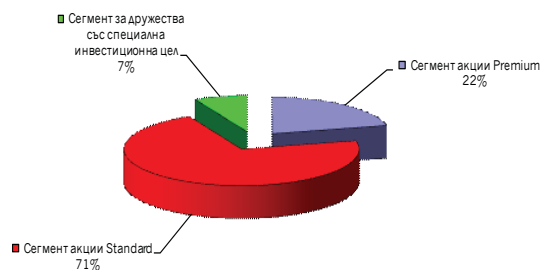
Месечна търговия по сегменти на Основен пазар BSE

Пазарен сегмент	Май '2019			Изм. на оборота спрямо	
	Сделки	Оборот (лв.)	Обем (лотове)	Април '19	Май '18
Сегмент акции Premium	644	2,546,402	981,364	18.96%	-19.75%
Сегмент акции Standard	1,386	13,708,057	1,764,228	60.35%	4.41%
Сегмент за дружества със специална инвестиционна цел	462	1,971,492	1,055,475	85.69%	158.78%
Сегмент за облигации	17	710,138	558	557.57%	-57.87%
Сегмент за компенсаторни инструменти	106	235,794	498,796	-4.92%	-40.69%
Сегмент за борсово търгувани продукти	21	11,724	61,296	-44.62%	-88.70%
Сегмент за права	0	0	0	n/a	-100.00%
Сегмент за първично публично предлагане	0	0	0	n/a	n/a
Сегмент за държавни ценни книжа	0	0	0	n/a	n/a
Сегмент за приватизация	0	0	0	n/a	n/a
ОБЩО:	2,636	19,183,607	4,361,717	58.18%	-0.35%

Оборот по сегменти на Основен пазар BSE



Капитализация по сегменти на Основен пазар BSE



Нови емисии, допуснати до търговия на Основен пазар BSE през м. май

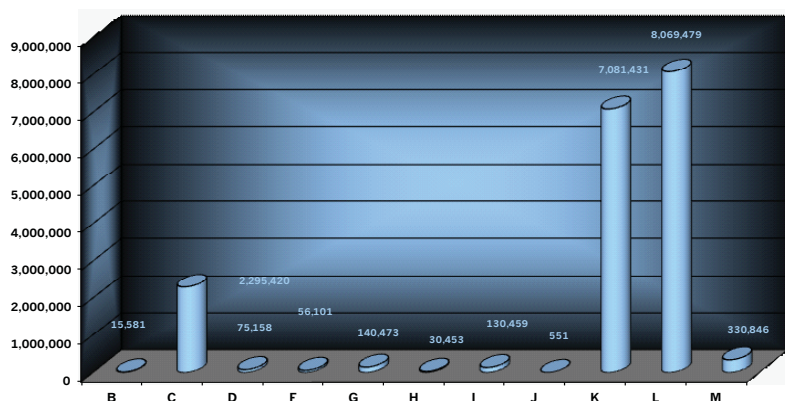
Емисия	Емитент	Дата на първа котировка	Валута на търговия	Размер на емисията в съответната валута	Пазарен сегмент
2YH	ВФ Алтернатив АД-София	08.05.2019	BGN	3,990,000	Сегмент акции Standard
3D4A	Дивелъпмънт Асетс ЕАД-София	29.05.2019	BGN	22,000,000	Сегмент за облигации

Среднодневни стойности на търговията по сегменти на Основен пазар BSE

Пазарен сегмент	Май '2019			Изменение на среднодневния оборот спрямо	
	Сделки	Оборот (лв.)	Обем (лотове)	Април '19	Май '18
Сегмент акции Premium	32	127,320	49,068	7.07%	-19.75%
Сегмент акции Standard	69	685,403	88,211	44.32%	4.41%
Сегмент за дружества със специална инвестиционна цел	23	98,575	52,774	67.13%	158.78%
Сегмент за облигации	1	35,507	28	491.81%	-57.87%
Сегмент за компенсаторни инструменти	5	11,790	24,940	-14.43%	-40.69%
Сегмент за борсово търгувани продукти	1	586	3,065	-50.16%	-88.70%
Сегмент за права	0	0	0	n/a	-100.00%
Сегмент за първично публично предлагане	0	0	0	n/a	n/a
Сегмент за държавни ценни книжа	0	0	0	n/a	n/a
Сегмент за приватизация	0	0	0	n/a	n/a
ОБЩО:	132	959,180	218,086	42.36%	-0.35%

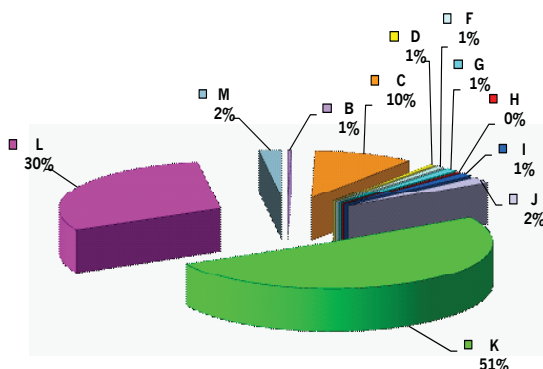
Икономическа дейност по КИД-2008		Сделки	Обем (лотове)	Оборот (лв.)
B	Добивна промишленост	13	2,299	15,581.05
C	Преработваща промишленост	429	668,744	2,295,419.89
D	Производство и разпределение на електрическа и топлинна енергия и на газообразни горива	25	240	75,158.00
F	Строителство	72	19,538	56,101.04
G	Търговия; ремонт на автомобили и мотоциклети	56	57,704	140,472.70
H	Транспорт, складиране и пощи	29	6,652	30,453.00
I	Хотелиерство и ресторантьорство	97	3,113	130,459.20
J	Създаване и разпространение на информация и творчески продукти; далекосъобщения	2	34	951.80
K	Финансови и застрахователни дейности	1,589	2,406,458	7,081,430.54
L	Операции с недвижими имоти	41	400,355	8,069,478.70
M	Професионални дейности и научни изследвания	139	235,930	330,846.39

Дял на сектора в общия оборот на Основен пазар BSE през м. май



- B Добивна промишленост
- C Преработваща промишленост
- D Производство и разпределение на електрическа и топлинна енергия и на газообразни горива
- F Строителство
- G Търговия; ремонт на автомобили и мотоциклети
- H Транспорт, складиране и пощи
- I Хотелиерство и ресторантьорство
- J Създаване и разпространение на информация и творчески продукти; далекосъобщения
- K Финансови и застрахователни дейности
- L Операции с недвижими имоти
- M Професионални дейности и научни изследвания

Дял на съответния сектор в общия оборот на Основен пазар BSE през последните 365 дни



- B Добивна промишленост
- C Преработваща промишленост
- D Производство и разпределение на електрическа и топлинна енергия и на газообразни горива
- F Строителство
- G Търговия; ремонт на автомобили и мотоциклети
- H Транспорт, складиране и пощи
- I Хотелиерство и ресторантьорство
- J Създаване и разпространение на информация и творчески продукти; далекосъобщения
- K Финансови и застрахователни дейности
- L Операции с недвижими имоти
- M Професионални дейности и научни изследвания

ТОП 5

Класация по ликвидност

Емисия	Сделки	Обем (лотове)	Оборот (лв.)
Аванс Терафонд АДСИЦ-София	258	668,814	1,205,611.82
Химимпорт АД-София	164	95,377	167,381.17
Софарма АД-София	154	590,335	1,949,976.22
Фонд за недвижими имоти България АДСИЦ-София	113	284,514	543,377.39
Българска фондова борса АД-София	110	29,018	141,917.95

ТОП 5

Борсови членове

Оборот (лв.)		Сделки	
ИП "Авал ИН" АД	16,088,067.27	ИП "Карол" АД	1,781
ИП "София Интернешънъл Секюритиз" АД	3,898,776.82	ИП "Елана Трейдинг" АД	917
ИП "Карол" АД	3,386,006.48	ИП "Първа Финансова Брокерска Къща" ЕООД	444
ИП "Елана Трейдинг" АД	3,367,360.93	ИП "БенчМарк Финанс" АД	386
ИП "Евро - Финанс" АД	3,223,312.39	ИП "ЮГ Маркет" АД	209

ТОП 30

Пазарна капитализация към 31 май 2019

Всички емисии акции на Основен пазар BSE

Емисия	Емитент	Номинал (лв.)	Размер (акции)	Цена 'затваря'	Капитализация (лв.)
7TH	Чайкафарма Висококачествените лекарства АД-София	1.00	82,200,000	9.5000	780,900,000.00
3JR	Софарма АД-София	1.00	134,797,899	3.5500	478,532,541.45
GR6	Градус АД-Стара Загора	1.00	243,608,710	1.7950	437,277,634.45
6C4	Химимпорт АД-София	1.00	239,646,267	1.7950	430,165,049.27
3CZ	ЧЕЗ Разпределение България АД-София	1.00	1,928,000	220.0000	424,160,000.00
5F4	ТБ Първа Инвестиционна Банка АД-София	1.00	110,000,000	3.3600	369,600,000.00
4EN	Еврохолд България АД-София	1.00	197,525,600	1.8500	365,422,360.00
5MH	М+С хидравлик АД-Казанлък	1.00	39,445,200	7.6000	299,783,520.00
1VX	Велграф Асет Мениджмънт АД-София	1.00	68,979,758	3.9000	269,021,056.20
5V2	Холдинг Варна АД-Варна	1.00	6,485,897	41.4000	268,516,135.80
5MB	Монбат АД-София	1.00	39,000,000	6.8000	265,200,000.00
OSP	Спида АД-София	1.00	5,377,619	46.0000	247,370,474.00
SO5	Софарма трейдинг АД-София	1.00	32,905,009	7.0000	230,335,063.00
6AM	Алкомет АД-Шумен	1.00	17,952,959	11.6000	208,254,324.40
4CF	ТБ Централна кооперативна банка АД-София	1.00	127,129,970	1.5800	200,865,352.60
6AB	Албена АД-к.к. Албена	1.00	4,273,126	43.2000	184,599,043.20
6A6	Аванс Терафонд АДСИЦ-София	1.00	85,110,091	1.8950	161,283,622.45
5BN	ТБ Българо-Американска Кредитна Банка АД-София	1.00	24,691,313	6.4500	159,258,968.85
6S6	Софарма имоти АДСИЦ-София	1.00	20,953,944	6.5000	136,200,636.00
EHN	Синтетика АД-София	1.00	3,000,000	41.6000	124,800,000.00
GTH	Инвестиционна Компания Галата АД-Варна	1.00	68,571,234	1.8000	123,428,221.20
5SR	Стара планина Холд АД-София	1.00	21,000,000	5.6500	118,650,000.00
5H4	Болкан енд Сий Пропъртис АДСИЦ-Варна	1.00	6,925,156	16.6000	114,957,589.60
1CZ	ЧЕЗ Електро България АД-София	10.00	5,000	22,600.0000	113,000,000.00
58E	Химснаб България АД-София	1.00	2,494,631	45.2000	112,757,321.20
94G	235 Холдингс АД-София	1.00	5,109,000	21.0000	107,289,000.00
4ID	Индустриален Холдинг България АД-София	1.00	107,400,643	0.9750	104,715,626.93
4KX	Корrado-България АД-Стражица	1.00	13,168,614	6.9500	91,521,867.30
4HE	Хидравлични елементи и системи АД-Ямбол	1.00	18,193,752	4.9000	89,149,384.80
4O1	Проучване и добив на нефт и газ АД-София	1.00	12,228,062	7.0000	85,596,434.00

Сегмент акции "Premium"

Емисия	Емитент	Номинал (лв.)	Размер (акции)	Цена 'затваря'	Капитализация (лв.)
3JR	Софарма АД-София	1.00	134,797,899	3.5500	478,532,541.45
4CF	ТБ Централна кооперативна банка АД-София	1.00	127,129,970	1.5800	200,865,352.60
4KX	Корадо-България АД-Стражица	1.00	13,168,614	6.9500	91,521,867.30
5F4	ТБ Първа Инвестиционна Банка АД-София	1.00	110,000,000	3.3600	369,600,000.00
5MB	Монбат АД-София	1.00	39,000,000	6.8000	265,200,000.00
6C4	Химимпорт АД-София	1.00	239,646,267	1.7950	430,165,049.27
SKK	Сирма Груп Холдинг АД-София	1.00	59,360,518	0.6950	41,255,560.01

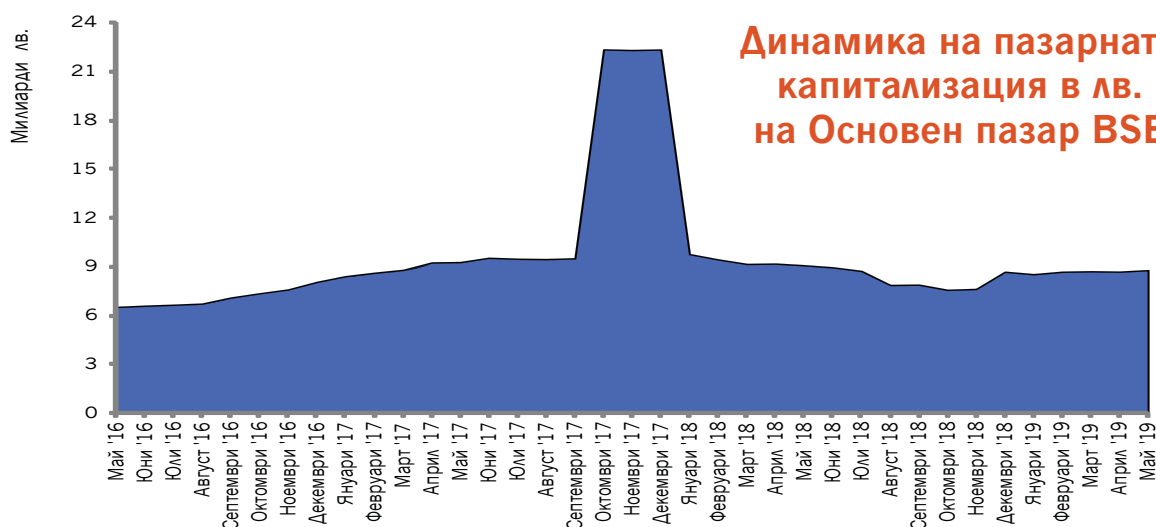
Сегмент акции "Standard"

Емисия	Емитент	Номинал (лв.)	Размер (акции)	Цена 'затваря'	Капитализация (лв.)
94G	235 Холдингс АД-София	1.00	5,109,000	21.0000	107,289,000.00
A72	Агрива Груп Холдинг АД-Варна	1.00	6,800,000	8.9000	60,520,000.00
6AB	Албена АД-к.к. Албена	1.00	4,273,126	43.2000	184,599,043.20
6AM	Алкомет АД-Шумен	1.00	17,952,959	11.6000	208,254,324.40
A4L	Алтерко АД-София	1.00	15,000,000	2.3600	35,400,000.00
AOO	БГ Агро АД-Варна	1.00	40,357,440	1.5000	60,536,160.00
5BP	Билборд АД-София	1.00	15,000,000	0.2500	3,750,000.00
BSO	Българска фондова борса АД-София	1.00	6,582,860	5.1500	33,901,729.00
1VX	Велграф Асет Мениджмънт АД-София	1.00	68,979,758	3.9000	269,021,056.20
2YN	ВФ Алтернатив АД-София	10,000.00	399		
GR6	Градус АД-Стара Загора	1.00	243,608,710	1.7950	437,277,634.45
5DOV	Доверие Обединен Холдинг АД-София	1.00	18,736,099	2.8600	53,585,243.14
4EH	Еврохолд България АД-София	1.00	197,525,600	1.8500	365,422,360.00
0EA	Елана Агрокредит АД-София	1.00	36,629,925	1.1900	43,589,610.75
52E	Елхим Искра АД-Пазарджик	1.00	25,108,410	0.9000	22,597,569.00
57E	ЕМКА АД-Севлиево	1.00	21,699,726	2.4358	52,856,192.59
5EO	Етропал АД-Етрополе	1.00	5,000,000	5.2500	26,250,000.00
3ZL	Златни пясъци АД-Варна	1.00	6,493,577	2.7000	17,532,657.90
T43	Зърнени Храни България АД-София	1.00	195,660,287	0.2400	46,958,468.88
GTH	Инвестиционна Компания Галата АД-Варна	1.00	68,571,234	1.8000	123,428,221.20
4IN	Инвестор.БГ АД-София	1.00	4,782,362	16.2000	77,474,264.40
4I8	Индустриален Капитал Холдинг АД-София	1.00	15,707,470	2.2800	35,813,031.60
4ID	Индустриален Холдинг България АД-София	1.00	107,400,643	0.9750	104,715,626.93
6R1	Индъстри Дивелпмънт Холдинг АД-София	1.00	9,980,925	2.1600	21,558,798.00
5ODE	Кораборемонтен завод Одесос АД-Варна	1.00	586,642	78.0000	45,758,076.00
4L4	Лавена АД-Шумен	1.00	9,919,410	3.5000	34,717,935.00
5MH	М+С хидравлик АД-Казанлък	1.00	39,445,200	7.6000	299,783,520.00
178B	Нео Лондон Капитал АД-София	100.00	99,950	128.0000	12,793,600.00
3NB	Неохим АД-Димитровград	1.00	2,654,358	24.0000	63,704,592.00
5BR	Параходство Българско речно плаване АД-Русе	1.00	35,708,674	0.7000	24,996,071.80
5PET	Петрол АД-София	4.00	27,312,403	0.7550	20,620,864.27
4O1	Проучване и добив на нефт и газ АД-София	1.00	12,228,062	7.0000	85,596,434.00
RGL	Регала Инвест АД-Варна	1.00	18,428,734	2.8200	51,969,029.88
6R2	Родна Земя Холдинг АД-Добрич	1.00	36,010,600	2.0000	72,021,200.00
3NJ	Св. Св. Константин и Елена Холдинг АД-Варна	1.00	2,309,561	22.6000	52,196,078.60
6S4	Северкооп Гъмза Холдинг АД-София	2.00	5,347,798	3.7000	19,786,852.60
6S5	Сила Холдинг АД-Стара Загора	1.00	36,852,997	2.1200	78,128,353.64
6S7	Синергон Холдинг АД-София	1.00	18,358,849	1.0400	19,093,202.96
EHN	Синтетика АД-София	1.00	3,000,000	41.6000	124,800,000.00
SO5	Софарма трейдинг АД-София	1.00	32,905,009	7.0000	230,335,063.00
6SOA	София Комерс-Заложни къщи АД-София	1.00	2,400,000	4.1000	9,840,000.00

Емисия	Емитент	Номинал (лв.)	Размер (акции)	Цена 'затваря'	Капитализация (лв.)
6SOP	София Комерс-Заложни къщи АД-София	1.00	201,154	5.0500	1,015,827.70
OSP	Спиди АД-София	1.00	5,377,619	46.0000	247,370,474.00
5SR	Стара планина Холд АД-София	1.00	21,000,000	5.6500	118,650,000.00
5BN	ТБ Българо-Американска Кредитна Банка АД-София	1.00	24,691,313	6.4500	159,258,968.85
5CP	ТБ Тексим Банк АД-София	1.00	27,995,036	2.7800	77,826,200.08
3TV	Топливо АД-София	1.00	5,416,829	3.2000	17,333,852.80
T57	Трейс груп холд АД-София	1.00	24,200,000	2.8600	69,212,000.00
4F6	Фазерлес АД-Силистра	1.00	515,000	20.0000	10,300,000.00
4F8	Формопласт АД-Кърджали	1.00	3,798,905	5.4500	20,704,032.25
4HE	Хидравлични елементи и системи АД-Ямбол	1.00	18,193,752	4.9000	89,149,384.80
58E	Химснаб България АД-София	1.00	2,494,631	45.2000	112,757,321.20
5V2	Холдинг Варна АД-Варна	1.00	6,485,897	41.4000	268,516,135.80
6N3	Холдинг Нов Век АД-София	1.00	4,110,469	17.2000	70,700,066.80
4HS	Холдинг Света София АД-София	1.00	9,940,391	3.9000	38,767,524.90
7TH	Чайкафарма Висококачествените лекарства АД-София	1.00	82,200,000	9.5000	780,900,000.00
1CZ	ЧЕЗ Електро България АД-София	10.00	5,000	22,600.0000	113,000,000.00
3CZ	ЧЕЗ Разпределение България АД-София	1.00	1,928,000	220.0000	424,160,000.00
4PX	Юрий Гагарин АД-Пловдив	1.00	1,003,904	10.0000	10,039,040.00

Сегмент за дружества със специална инвестиционна цел

Емисия	Емитент	Номинал (лв.)	Размер (акции)	Цена 'затваря'	Капитализация (лв.)
5AX	Актив Пропъртис АДСИЦ-Пловдив	9.00	2,192,011	6.5000	14,248,071.50
5BD	Булленд инвестмънтс АДСИЦ-София	1.00	15,008,125	1.1000	16,508,937.50
5BU	Фонд за недвижими имоти България АДСИЦ-София	1.00	34,641,925	1.9400	67,205,334.50
5EX	Ексклузив Пропърти АДСИЦ-София	1.00	9,452,340	1.0000	9,452,340.00
5H4	Болкан енд Сий Пропъртис АДСИЦ-Варна	1.00	6,925,156	16.6000	114,957,589.60
6A6	Аванс Терафонд АДСИЦ-София	1.00	85,110,091	1.8950	161,283,622.45
6F3	ФеърПлей Пропъртис АДСИЦ-София	1.00	33,145,400	0.4240	14,053,649.60
6S6	Софарма имоти АДСИЦ-София	1.00	20,953,944	6.5000	136,200,636.00
6SB	Супер Боровец Пропърти Фонд АДСИЦ-Варна	1.00	16,179,999	2.3000	37,213,997.70
9BH	Български фонд за вземания АДСИЦ-София	1.00	1,500,000	1.0200	1,530,000.00
BPY	Браво Пропърти Фонд АДСИЦ-София	1.00	36,700,000	1.0200	37,434,000.00
E7P	Експлат Бета АДСИЦ-София	1.00	5,143,190	0.9500	4,886,030.50
RPR	Рой Пропърти Фънд АДСИЦ-София	1.00	6,162,500	4.8000	29,580,000.00



Сегмент акции "Premium"

Емисия	Емитент	Сделки	Обем (лотове)	Оборот (лв.)	Валута на търговия	Претеглени и коригирани			Цена 'затваря'	От дата
						Средна цена	Мин. цена	Макс. цена		
3JR	Софарма АД-София	154	590,335	1,949,976.22	BGN	3.3030	3.2805	3.5481	3.5500	31.05.2019
4CF	ТБ Централна кооперативна банка АД-София	61	31,849	48,932.97	BGN	1.5360	1.4818	1.5800	1.5800	31.05.2019
4KX	Корадо-България АД-Стражица	49	9,237	64,236.80	BGN	6.7820	6.6180	7.0000	6.9500	31.05.2019
5F4	ТБ Първа Инвестиционна Банка АД-София	55	27,483	93,194.60	BGN	3.3910	3.3600	3.5000	3.3600	31.05.2019
5MB	Монбат АД-София	70	10,469	68,979.30	BGN	6.5890	6.3154	6.7749	6.8000	31.05.2019
6C4	Химимпорт АД-София	164	95,377	167,381.17	BGN	1.7550	1.7134	1.7857	1.7950	31.05.2019
SKK	Сирма Груп Холдинг АД-София	91	216,614	153,700.69	BGN	0.7100	0.6850	0.7610	0.6950	31.05.2019

Сегмент акции "Standard"

Емисия	Емитент	Сделки	Обем (лотове)	Оборот (лв.)	Валута на търговия	Претеглени и коригирани			Цена 'затваря'	От дата
						Средна цена	Мин. цена	Макс. цена		
0EA	Елана Агрокредит АД-София	48	268,789	315,318.96	BGN	1.1730	1.1600	1.1900	1.1900	30.05.2019
0SP	Спиди АД-София	21	535	25,753.60	BGN	48.1380	46.0872	52.5000	46.0000	27.05.2019
178B	Нео Лондон Капитал АД-София	1	3	384.00	BGN	128.0000	128.0000	128.0000	128.0000	02.05.2019
1CZ	ЧЕЗ Електро България АД-София	1	1	22,600.00	BGN	22,600.0000	22,600.0000	22,600.0000	22,600.0000	27.05.2019
1VX	Велграф Асет Мениджмънт АД-София	1	175	682.50	BGN	3.9000	3.9000	3.9000	3.9000	30.05.2019
3CZ	ЧЕЗ Разпределение България АД-София	24	239	52,558.00	BGN	219.9080	216.0000	226.0000	220.0000	31.05.2019
3NB	Неохим АД-Димитровград	17	531	11,907.40	BGN	22.4240	20.0000	23.8238	24.0000	30.05.2019
3NJ	Св. Св. Константин и Елена Холдинг АД-Варна	1	20	452.00	BGN	22.6000	22.6000	22.6000	22.6000	10.05.2019
3TV	Топливо АД-София	11	1,455	4,559.24	BGN	3.1330	2.6744	3.3839	3.2000	28.05.2019
4EH	Еврохолд България АД-София	103	293,302	528,898.16	BGN	1.8030	1.7724	1.8500	1.8500	31.05.2019
4F6	Фазерлес АД-Силичи	7	242	5,008.00	BGN	20.6940	20.0000	21.0000	20.0000	30.05.2019
4F8	Формопласт АД-Кърджали	2	90	490.50	BGN	5.4500	5.4500	5.4500	5.4500	31.05.2019
4HE	Хидравлични елементи и системи АД-Ямбол	19	6,566	32,344.40	BGN	4.7340	4.6633	5.0000	4.9000	29.05.2019
4HS	Холдинг Света София АД-София	43	5,228	19,552.90	BGN	3.7400	3.5400	3.8622	3.9000	31.05.2019
4I8	Индустриален Капитал Холдинг АД-София	30	10,896	25,076.48	BGN	2.3010	2.2550	2.3635	2.2800	31.05.2019
4ID	Индустриален Холдинг България АД-София	31	208,400	204,409.13	BGN	0.9810	0.9705	1.0000	0.9750	30.05.2019
4IN	Инвестор.БГ АД-София	2	34	550.80	BGN	16.2000	16.2000	16.2000	16.2000	13.05.2019
4L4	Лавена АД-Шумен	1	235	822.50	BGN	3.5000	3.5000	3.5000	3.5000	31.05.2019
4O1	Проучване и добив на нефт и газ АД-София	13	2,299	15,581.05	BGN	6.7770	6.4151	7.0000	7.0000	28.05.2019
4PX	Юрий Гагарин АД-Пловдив	33	3,376	34,376.20	BGN	10.1830	9.5000	13.0000	10.0000	31.05.2019
52E	Елхим Искра АД-Пазарджик	4	9,996	9,030.72	BGN	0.9020	0.9000	0.9433	0.9000	29.05.2019
57E	ЕМКА АД-Севлиево	1	10	25.20	BGN	2.4360	2.4358	2.4358	2.5200	28.05.2019
58E	Химнаб България АД-София	8	695	29,658.20	BGN	42.6740	37.2000	43.5936	45.2000	30.05.2019
5BN	ТБ Българо-Американска Кредитна Банка АД-София	1	272	1,754.40	BGN	6.4500	6.4500	6.4500	6.4500	09.05.2019
5BP	Билборд АД-София	15	24,524	6,569.70	BGN	0.2680	0.2500	0.2800	0.2500	30.05.2019
5BR	Параходство Българско речно плаване АД-Русе	8	6,117	4,699.40	BGN	0.7680	0.7000	0.7804	0.7000	30.05.2019
5CP	ТБ Тексим Банк АД-София	11	7,287	20,257.86	BGN	2.7800	2.7800	2.7800	2.7800	22.05.2019
5DOV	Доверие Обединен Холдинг АД-София	108	52,926	144,131.48	BGN	2.7230	2.6133	2.8458	2.8600	31.05.2019
5EO	Етропал АД-Етрополе	1	21	110.25	BGN	5.2500	5.2500	5.2500	5.2500	16.05.2019
5MH	М+С хидравлик АД-Казанлък	27	9,990	76,744.90	BGN	7.4770	7.3558	7.6500	7.6000	31.05.2019
5ODE	Кораборемонтен завод Одесос АД-Варна	6	89	6,473.50	BGN	68.7920	68.0000	78.0000	78.0000	31.05.2019
5PET	Петрол АД-София	5	883	665.50	BGN	0.7540	0.7500	0.7550	0.7550	31.05.2019
5SR	Стара планина Холд АД-София	71	15,247	90,641.50	BGN	5.7220	5.5629	5.7983	5.6500	31.05.2019
5V2	Холдинг Варна АД-Варна	65	1,628	64,852.20	BGN	39.8350	39.2000	41.3333	41.4000	31.05.2019
6AB	Албена АД-к.к. Албена	97	3,113	130,459.20	BGN	41.9080	41.2000	43.1581	43.2000	31.05.2019
6AM	Алкомет АД-Шумен	3	13	150.80	BGN	11.6000	11.6000	11.6000	11.6000	23.05.2019
6N3	Холдинг Нов Век АД-София	20	5,496	91,491.50	BGN	16.6470	14.7000	17.1173	17.2000	31.05.2019
6R1	Индъстри Дивелъпмънт Холдинг АД-София	4	300	631.00	BGN	2.1030	1.8200	2.1600	2.1600	22.05.2019
6R2	Родна Земя Холдинг АД-Добрич	1	250	500.00	BGN	2.0000	2.0000	2.0000	2.0000	30.05.2019

Търговия по емисии

Май
2019

Емисия	Емитент	Сделки	Обем (лотове)	Оборот (лв.)	Валута на търговия	Претеглени и коригирани			Цена 'затваря'	От дата
						Средна цена	Мин. цена	Макс. цена		
6S4	Северкооп Гъмза Холдинг АД-София	12	560	2,183.60	BGN	3.8990	3.7000	4.0600	3.7000	29.05.2019
6S5	Сила Холдинг АД-Стара Загора	1	150	318.00	BGN	2.1200	2.1200	2.1200	2.1200	22.05.2019
6S7	Синергон Холдинг АД-София	19	14,358	14,333.98	BGN	0.9980	0.9450	1.0400	1.0400	30.05.2019
6SOA	София Комерс-Заложни къщи АД-София	32	13,522	53,677.84	BGN	3.9700	3.8200	4.1000	4.1000	31.05.2019
6SOP	София Комерс-Заложни къщи АД-София	15	10,120	51,277.10	BGN	5.0670	5.0000	5.1500	5.0500	30.05.2019
7TH	Чайкафарма Висококачествените лекарства АД-София	20	3,020	28,173.50	BGN	9.3290	9.2500	9.5000	9.5000	31.05.2019
94G	235 Холдингс АД-София	9	381,212	8,005,452.00	BGN	21.0000	21.0000	21.0000	21.0000	21.05.2019
A4L	Алтерко АД-София	11	3,147	7,002.88	BGN	2.2250	2.2003	2.2435	2.3600	30.05.2019
A72	Агрива Груп Холдинг АД-Варна	48	19,316	177,145.70	BGN	9.1710	8.8808	9.7000	8.9000	31.05.2019
A00	БГ Агро АД-Варна	1	200	300.00	BGN	1.5000	1.5000	1.5000	1.5000	21.05.2019
BSO	Българска фондова борса АД-София	110	29,018	141,917.95	BGN	4.8910	4.5238	5.1208	5.1500	30.05.2019
EHN	Синтетика АД-София	41	64,345	2,684,412.00	BGN	41.7190	41.6000	41.8000	41.6000	13.05.2019
GR6	Градус АД-Стара Загора	69	190,833	337,490.44	BGN	1.7690	1.7547	1.7950	1.7950	31.05.2019
GTH	Инвестиционна Компания Галата АД-Варна	21	18,250	32,850.00	BGN	1.8000	1.8000	1.8000	1.8000	30.05.2019
SO5	Софарма трейдинг АД-София	22	17,858	126,548.35	BGN	7.0860	7.0000	7.2000	7.0000	31.05.2019
T43	Зърнени Храни България АД-София	18	37,508	8,699.61	BGN	0.2320	0.2260	0.2500	0.2400	31.05.2019
T57	Трейс груп холд АД-София	72	19,538	56,101.04	BGN	2.8710	2.6851	3.0600	2.8600	31.05.2019

Сегмент за дружества със специална инвестиционна цел

Емисия	Емитент	Сделки	Обем (лотове)	Оборот (лв.)	Валута на търговия	Претеглени и коригирани			Цена 'затваря'	От дата
						Средна цена	Мин. цена	Макс. цена		
5AX	Актив Пропъртис АДСИЦ-Пловдив	9	1,527	10,822.80	BGN	7.0880	6.7000	7.3755	6.5000	20.05.2019
5BD	Булленд инвестимънтс АДСИЦ-София	1	10	11.00	BGN	1.1000	1.1000	1.1000	1.1000	30.05.2019
5BU	Фонд за недвижими имоти България АДСИЦ-София	113	284,514	543,377.39	BGN	1.9100	1.8900	1.9407	1.9400	31.05.2019
5EX	Ексклузив Пропърти АДСИЦ-София	1	500	500.00	BGN	1.0000	1.0000	1.0000	1.0000	08.05.2019
5H4	Болкан енд Сий Пропъртис АДСИЦ-Варна	9	3,030	50,298.00	BGN	16.6000	16.6000	16.6000	16.6000	09.05.2019
6A6	Аванс Терафонд АДСИЦ-София	258	668,814	1,205,611.82	BGN	1.8030	1.7681	1.9150	1.8950	31.05.2019
6F3	ФеърПлей Пропъртис АДСИЦ-София	14	37,520	16,619.04	BGN	0.4430	0.4252	0.4617	0.4240	30.05.2019
6S6	Софарма имоти АДСИЦ-София	19	6,913	44,743.80	BGN	6.4720	6.4000	6.5500	6.5000	31.05.2019
6SB	Супер Боровец Пропърти Фонд АДСИЦ-Варна	3	13,201	30,358.28	BGN	2.3000	2.2800	2.3000	2.3000	21.05.2019
BPY	Браво Пропърти Фонд АДСИЦ-София	26	31,840	32,649.22	BGN	1.0250	1.0200	1.0400	1.0200	31.05.2019
E7P	Експат Бета АДСИЦ-София	1	2	1.90	BGN	0.9500	0.9500	0.9500	0.9500	23.05.2019
RPR	Рой Пропърти Фънд АДСИЦ-София	8	7,604	36,499.20	BGN	4.8000	4.8000	4.8000	4.8000	09.05.2019

Сегмент за облигации

Емисия	Емитент	Сделки	Обем (лотове)	Оборот (лв.)	Валута на търговия	Чисти цени (% от номинала)			Цена 'затваря'	От дата
						Средна цена	Мин. цена	Макс. цена		
OFDD	Финанс Директ АД-София	10	142	283,018.66	EUR	100.0000	100.0000	100.0000	1,021.0822	31.05.2019
4CFB	ТБ Централна кооперативна банка АД-София	1	8	16,281.63	EUR	102.5000	102.5000	102.5000	1,040.5836	15.05.2019
5MBA	Монбат АД-София	1	1	1,955.72	EUR	99.0000	99.0000	99.0000	999.9452	17.05.2019
8AVA	Астерион България АД-София	1	1	1,194.05	EUR	100.0000	100.0000	100.0000	610.5061	23.05.2019
BOHB	Би Джи Ай Груп АД-София	2	3	3,083.18	BGN	100.0000	100.0000	100.0000	1,028.1096	21.05.2019
S28H	Старком холдинг АД-Етрополе	2	403	404,604.88	BGN	100.0000	100.0000	100.0000	1,003.9933	31.05.2019

Сегмент за компенсаторни инструменти

Емисия	Емитент	Сделки	Обем (лотове)	Оборот (лв.)	Валута на търговия	Претеглени цени			Цена 'затваря'	От дата
						Средна цена	Мин. цена	Макс. цена		
BLKB	Жилищни компенсаторни записи, издадени по ЗОСОИ	2	115	36.13	BGN	0.3140	0.2750	0.3200	0.3200	10.05.2019
BLKC	Поименни компенсационни бонове, издадени по ЗСПЗ и ЗВСВГЗГФ	60	145,133	127,949.85	BGN	0.8820	0.8184	0.9130	0.8720	30.05.2019
BLKD	Компенсаторни записи, издадени по ЗОСОИ	44	353,548	107,807.64	BGN	0.3050	0.2900	0.3150	0.3090	30.05.2019

Сегмент за борсово търгувани продукти

Емисия	Емитент	Сделки	Обем (лотове)	Оборот (лв.)	Валута на търговия	Претеглени цени			Цена 'затваря'	От дата
						Средна цена	Мин. цена	Макс. цена		
BF3N	ФеърПлей Пропъртис АДСИЦ-София	1	50,000	50.00	BGN	0.0010	0.0010	0.0010	0.0010	08.05.2019
BGX	БТФ Expat Bulgaria SOFIX UCITS ETF	16	10,671	10,540.27	BGN	0.9880	0.9800	1.0000	1.0000	30.05.2019
GRX	БТФ Expat Greece ASE UCITS ETF	1	15	25.17	EUR	0.8580	0.8580	0.8580	0.8580	29.05.2019
MK11	БТФ Expat Macedonia MBI10 UCITS ETF	1	42	97.01	EUR	1.1810	1.1810	1.1810	1.1810	27.05.2019
PLX	БТФ Expat Poland WIG20 UCITS ETF	1	200	331.32	EUR	0.8470	0.8470	0.8470	0.8470	03.05.2019
ROX	БТФ Expat Romania BET UCITS ETF	1	368	680.16	EUR	0.9450	0.9450	0.9450	0.9450	09.05.2019

Сегмент за права (няма сделки през текущия период)

Сегмент за държавни ценни книжа (няма сделки през текущия период)

Сегмент за първично публично предлагане (няма сделки през текущия период)

Сегмент за приватизация (няма сделки през текущия период)

Обобщена статистика за търговията на регулиран пазар с емисиите, включени в индексите

Индекс	Обем		Оборот		Сделки	
	Общо лотове	% от целия обем	Общо (лв.)	% от целия оборот	Общ брой	% от всички сделки
SOFIX	2,956,101	77.77%	5,924,661.62	32.51%	1,418	56.90%
BGBX 40	3,199,920	84.18%	7,085,025.01	38.87%	2,219	89.04%
BG REIT	978,692	25.75%	1,877,063.09	10.30%	401	16.09%
BG TR30	3,434,638	90.36%	14,641,868.22	80.34%	1,873	75.16%
CGIX *	1,101,932	28.99%	2,658,557.76	14.59%	588	23.60%

Капитализация на емисиите от индексите

Индекс	Общо	% от общата капитализация
SOFIX	3,440,447,591.35	39.14%
BGBX 40	6,837,772,813.49	77.79%
BG REIT	475,978,441.15	5.42%
BG TR30	5,587,120,899.75	63.56%
CGIX *	1,243,120,809.99	14.14%

* CGIX е индекс на Националната комисия по корпоративно управление, който само се изчислява и разпространява от БФБ АД, считано от 19 септември 2011 год.



Динамика на емисиите от SOFIX

Емитент	Мин. цена	Макс. цена	Обем (акции)	Сделки	Оборот (лв.)
Аванс Терафонд АДСИЦ	1.7600	1.9400	668,814	258	1,205,611.82
Градус АД	1.7500	1.8000	190,833	69	337,490.44
Доверие Обединен Холдинг АД	2.5800	2.8800	52,926	108	144,131.48
Еврохолд България АД	1.7400	1.8500	293,302	103	528,898.16
Елана Агрокредит АД	1.1600	1.1900	268,789	48	315,318.96
Индустриален Холдинг България АД	0.9700	1.0000	208,400	31	204,409.13
М+С хидравлик АД	7.4000	7.8000	9,990	27	76,744.90
Сирма Груп Холдинг АД	0.6850	0.7750	216,614	91	153,700.69
Софарма АД	3.2600	3.5700	590,335	154	1,949,976.22
Стара планина Холд АД	5.5500	6.1000	15,247	71	90,641.50
ТБ Първа Инвестиционна Банка АД	3.3600	3.5000	27,483	55	93,194.60
ТБ Централна кооперативна банка АД	1.4800	1.5800	31,849	61	48,932.97
Фонд за недвижими имоти България АДСИЦ	1.8900	1.9500	284,514	113	543,377.39
Химимпорт АД	1.6950	1.8000	95,377	164	167,381.17
Холдинг Варна АД	39.2000	41.4000	1,628	65	64,852.20

Динамика на емисиите от BGVX 40

Емитент	Мин. цена	Макс. цена	Обем (акции)	Сделки	Оборот (лв.)
Агрия Груп Холдинг АД	8.7500	9.7000	19,316	48	177,145.70
Аванс Терафонд АДСИЦ	1.7600	1.9400	668,814	258	1,205,611.82
Актив Пропъртис АДСИЦ	6.5000	7.4000	1,527	9	10,822.80
Албена АД	40.8000	43.2000	3,113	97	130,459.20
Алтерко АД	2.1000	2.3600	3,147	11	7,002.88
Българска фондова борса АД	4.5000	5.2000	29,018	110	141,917.95
Велграф Асет Мениджмънт АД	3.9000	3.9000	175	1	682.50
Градус АД	1.7500	1.8000	190,833	69	337,490.44
Доверие Обединен Холдинг АД	2.5800	2.8800	52,926	108	144,131.48
Еврохолд България АД	1.7400	1.8500	293,302	103	528,898.16
Елана Агрокредит АД	1.1600	1.1900	268,789	48	315,318.96
Елхим Искра АД	0.9000	0.9600	9,996	4	9,030.72
Зърнени Храни България АД	0.2260	0.2500	37,508	18	8,699.61
Инвестиционна Компания Галата АД	1.8000	1.8000	18,250	21	32,850.00
Индустиален Капитал Холдинг АД	2.2400	2.4600	10,896	30	25,076.48
Индустиален Холдинг България АД	0.9700	1.0000	208,400	31	204,409.13
Корадо-България АД	6.8000	7.1500	9,237	49	64,236.80
Монбат АД	6.2500	6.8000	10,469	70	68,979.30
М+С хидравлик АД	7.4000	7.8000	9,990	27	76,744.90
Неохим АД	20.0000	24.0000	531	17	11,907.40
Проучване и добив на нефт и газ АД	6.4000	7.0000	2,299	13	15,581.05
Северкооп Гъмза Холдинг АД	3.7000	4.0600	560	12	2,183.60
Синергон Холдинг АД	0.9450	1.0400	14,358	19	14,333.98
Сирма Груп Холдинг АД	0.6850	0.7750	216,614	91	153,700.69
Софарма АД	3.2600	3.5700	590,335	154	1,949,976.22
Софарма имоти АДСИЦ	6.4000	6.5500	6,913	19	44,743.80
Софарма трейдинг АД	7.0000	7.2000	17,858	22	126,548.35
София Комерс-Заложни къщи АД	3.8200	4.1000	13,522	32	53,677.84
Спиди АД	46.0000	52.5000	535	21	25,753.60
Стара планина Холд АД	5.5500	6.1000	15,247	71	90,641.50
ТБ Първа Инвестиционна Банка АД	3.3600	3.5000	27,483	55	93,194.60
ТБ Централна кооперативна банка АД	1.4800	1.5800	31,849	61	48,932.97
Трейс груп холд АД	2.6200	3.0600	19,538	72	56,101.04
Фонд за недвижими имоти България АДСИЦ	1.8900	1.9500	284,514	113	543,377.39
Хидравлични елементи и системи АД	4.9000	5.0000	6,566	19	32,344.40
Химимпорт АД	1.6950	1.8000	95,377	164	167,381.17
Холдинг Варна АД	39.2000	41.4000	1,628	65	64,852.20
Холдинг Света София АД	3.5000	3.9600	5,228	43	19,552.90
Чайкафарма Висококачествените лекарства АД	9.2000	9.5000	3,020	20	28,173.50
ЧЕЗ Разпределение България АД	216.0000	226.0000	239	24	52,558.00



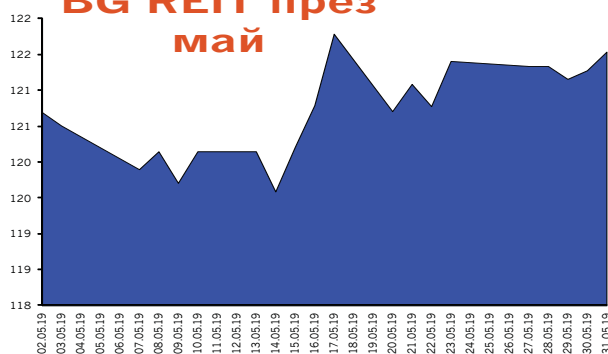
Динамика на емисиите от BG REIT

Емитент	Мин. цена	Макс. цена	Обем (акции)	Сделки	Оборот (лв.)
Аванс Терафонд АДСИЦ	1.7600	1.9400	668,814	258	1,205,611.82
Актив Пропъртис АДСИЦ	6.5000	7.4000	1,527	9	10,822.80
Болкан енд Сий Пропъртис АДСИЦ	16.6000	16.6000	3,030	9	50,298.00
Рой Пропърти Фънд АДСИЦ	4.8000	4.8000	7,604	8	36,499.20
Супер Боровец Пропърти Фонд АДСИЦ	2.2800	2.3000	13,201	3	30,358.28
Фонд за недвижими имоти България АДСИЦ	1.8900	1.9500	284,514	113	543,377.39
ЦКБ Риъл Истейт Фонд АДСИЦ	47.8000	47.8000	2	1	95.60

Динамика на емисиите от BG TR30

Емитент	Мин. цена	Макс. цена	Обем (акции)	Сделки	Оборот (лв.)
235 Холдингс АД	21.0000	21.0000	381,212	9	8,005,452.00
Аванс Терафонд АДСИЦ	1.7600	1.9400	668,814	258	1,205,611.82
Актив Пропъртис АДСИЦ	6.5000	7.4000	1,527	9	10,822.80
Албена АД	40.8000	43.2000	3,113	97	130,459.20
Болкан енд Сий Пропъртис АДСИЦ	16.6000	16.6000	3,030	9	50,298.00
Българска фондова борса АД	4.5000	5.2000	29,018	110	141,917.95
Велграф Асет Мениджмънт АД	3.9000	3.9000	175	1	682.50
Градус АД	1.7500	1.8000	190,833	69	337,490.44
Доверие Обединен Холдинг АД	2.5800	2.8800	52,926	108	144,131.48
Еврохолд България АД	1.7400	1.8500	293,302	103	528,898.16
Елана Агрокредит АД	1.1600	1.1900	268,789	48	315,318.96
Инвестиционна Компания Галата АД	1.8000	1.8000	18,250	21	32,850.00
Индустиален Холдинг България АД	0.9700	1.0000	208,400	31	204,409.13
М+С хидравлик АД	7.4000	7.8000	9,990	27	76,744.90
Монбат АД	6.2500	6.8000	10,469	70	68,979.30
Родна Земя Холдинг АД	2.0000	2.0000	250	1	500.00
Северкооп Гъмза Холдинг АД	3.7000	4.0600	560	12	2,183.60
Сирма Груп Холдинг АД	0.6850	0.7750	216,614	91	153,700.69
Софарма АД	3.2600	3.5700	590,335	154	1,949,976.22
Софарма имоти АДСИЦ	6.4000	6.5500	6,913	19	44,743.80
Софарма трейдинг АД	7.0000	7.2000	17,858	22	126,548.35
Стара планина Холд АД	5.5500	6.1000	15,247	71	90,641.50
ТБ Първа Инвестиционна Банка АД	3.3600	3.5000	27,483	55	93,194.60
ТБ Централна кооперативна банка АД	1.4800	1.5800	31,849	61	48,932.97
Фонд за недвижими имоти България АДСИЦ	1.8900	1.9500	284,514	113	543,377.39
Химимпорт АД	1.6950	1.8000	95,377	164	167,381.17
Химснаб България АД	37.2000	45.2000	695	8	29,658.20
Холдинг Варна АД	39.2000	41.4000	1,628	65	64,852.20
Холдинг Света София АД	3.5000	3.9600	5,228	43	19,552.90
ЧЕЗ Разпределение България АД	216.0000	226.0000	239	24	52,558.00

Динамика на BG REIT през май



Динамика на BG TR30 през май



Индекс на компаниите с добро корпоративно управление CGIX

Динамика на емисиите от CGIX

Емитент	Мин. цена	Макс. цена	Обем (акции)	Сделки	Оборот (лв.)
Българска фондова борса АД	4.5000	5.2000	29,018	110	141,917.95
Индустриален Холдинг България АД	0.9700	1.0000	208,400	31	204,409.13
Монбат АД	6.2500	6.8000	10,469	70	68,979.30
Сирма Груп Холдинг АД	0.6850	0.7750	216,614	91	153,700.69
Софарма АД	3.2600	3.5700	590,335	154	1,949,976.22
Стара планина Холд АД	5.5500	6.1000	15,247	71	90,641.50
ТБ Централна кооперативна банка АД	1.4800	1.5800	31,849	61	48,932.97



CGIX е индекс, включващ седемте компании с най-добро корпоративно управление, допуснати до търговия на Борсата, като въпросните дружества се определят от Националната комисия по корпоративно управление.

Началната дата на изчисляване на CGIX е 19 септември 2011 год.

CGIX се изчислява и разпространява от Българска фондова борса АД.

Правилата за изчисляване на Индекса на компаниите с добро корпоративно управление CGIX са достъпни на http://download.bse-sofia.bg/others/CGIX_Index_Rules_BG.pdf

Сегмент акции "Premium" * (на база неконсолидирани отчети**)

Код	Емитент	P / E	P / S	P / B	P / EBIT	ROA	EBIT / Total Asts	ROE	EBIT / Equity	Current ratio	Debt / Equity	Assets / Turnover
4KX	Корато-България АД-Стражица	17.71	2.13	4.17	13.21	0.17	0.19	0.24	0.28	2.81	0.33	1.41
5MB	Монбат АД-София	21.80	0.71	1.59	11.34	0.03	0.05	0.07	0.11	1.58	0.54	1.06
SKK	Сирма Груп Холдинг АД-София	15.48	8.69	0.57	11.91	0.03	0.04	0.04	0.04	0.71	0.23	0.05
3JR	Софарма АД-София	13.22	2.04	0.89	7.97	0.05	0.06	0.07	0.08	1.35	0.25	0.35
5F4	ТБ Първа Инвестиционна Банка АД-София	2.35	1.00	0.45		0.02		0.19			0.91	
4CF	ТБ Централна кооперативна банка АД-София	6.25	1.07	0.34		0.01		0.06			0.91	
6C4	Химимпорт АД-София	11.17	7.15	0.34	9.25	0.03	0.03	0.03	0.04	2.81	0.16	0.04

Сегмент акции "Premium" * (на база консолидирани отчети**)

Код	Емитент	P / E	P / S	P / B	P / EBIT	ROA	EBIT / Total Asts	ROE	EBIT / Equity	Current ratio	Debt / Equity	Assets / Turnover
4KX	Корато-България АД-Стражица											
5MB	Монбат АД-София	880.49	0.90	1.14	12.00		0.02		0.04	1.68	0.52	0.88
SKK	Сирма Груп Холдинг АД-София	7.26	0.69	0.46	3.34	0.07	0.09	0.08	0.11	0.90	0.29	0.70
3JR	Софарма АД-София	15.76	0.38	0.94	5.86	0.05	0.07	0.06	0.09	1.22	0.50	1.96
5F4	ТБ Първа Инвестиционна Банка АД-София	2.12	0.94	0.44		0.02		0.20			0.91	
4CF	ТБ Централна кооперативна банка АД-София	4.72	0.89	0.41		0.01		0.09			0.92	
6C4	Химимпорт АД-София	5.94	0.03	0.30	2.60	0.05	0.08	0.05	0.10	1.10	0.82	7.82

Сегмент акции "Standard" * (на база неконсолидирани отчети**)

Код	Емитент	P / E	P / S	P / B	P / EBIT	ROA	EBIT / Total Asts	ROE	EBIT / Equity	Current ratio	Debt / Equity	Assets / Turnover
94G	235 Холдингс АД-София			21.22						7.25		
A72	Агрива Груп Холдинг АД-Варна	35.58	12.32	1.13	16.98	0.01	0.03	0.03	0.07	0.70	0.56	0.04
6AB	Албена АД-к.к. Албена	18.27	1.82	0.39	6.07	0.02	0.02	0.02	0.03	0.31	0.21	0.17
6AM	Алкомет АД-Шумен	16.33	0.57	0.95	7.17	0.04	0.05	0.07	0.08	1.50	0.41	1.08
A4L	Алтерко АД-София			1.86	11.08					6.43	0.18	
A00	БГ Агро АД-Варна	1026.03	83.96	1.15	738.24					24.33		0.01
5BP	Билборд АД-София	17.05	0.47	0.20	2.31	0.01	0.02	0.01	0.03	2.09	0.37	0.27
BSO	Българска фондова борса АД-София		12.31	3.23						4.69	0.10	0.22
1VX	Велграф Асет Мениджмънт АД-София	75.12	17.35	2.32	32.73	0.02	0.03	0.03	0.05	1.81	0.29	0.09
2YH	ВФ Алтернатив АД-София											
GR6	Градус АД-Стара Загора			1.31	0.01					1472.52		
5DOV	Доверие Обединен Холдинг АД-София		37.39	1.67						6.53	0.52	0.02
4EN	Еврохолд България АД-София	196.91	15.03	1.09	17.97		0.03	0.01	0.06	0.13	0.43	0.04
0EA	Елана Агрокредит АД-София	16.97	5.40	1.03	11.88	0.04	0.06	0.07	0.10	6.98	0.30	0.13
52E	Елхим Искра АД-Пазарджик	32.56	0.62	0.65	8.78	0.02	0.02	0.02	0.02	8.01	0.13	0.99
57E	ЕМКА АД-Севлиево	15.02	0.51	1.29	7.91	0.08	0.09	0.09	0.10	7.74	0.09	2.30
5EO	Етропол АД-Етрополе	535.71	3.20	5.14	31.63		0.02	0.01	0.06	0.87	0.62	0.64
3ZL	Златни пясъци АД-Варна		1.36	0.15	61.49					5.07	0.05	0.10
T43	Зърнени Храни България АД-София	24.31	39.46	0.18	17.88	0.01	0.01	0.01	0.01	1.42	0.12	
GTH	Инвестиционна Компания Галата АД-Варна	8228.52	25.38	1.60	4571.40					17.99	0.01	0.06
4IN	Инвестор.БГ АД-София	3098.74	8.56	1.97	499.80					2.05	0.18	0.20
4I8	Индустриален Капитал Холдинг АД-София	19.21	11.07	1.48	19.17	0.07	0.07	0.08	0.08	11.63	0.03	0.13
4ID	Индустриален Холдинг България АД-София	35.13	23.18	0.45	29.96	0.01	0.01	0.01	0.01	0.09	0.08	0.02
6R1	Индъстри Дивелпмънт Холдинг АД-София	6.72	2.99	1.06	3.41	0.06	0.11	0.17	0.34	2.55	0.64	0.13
5ODE	Кораборемонтен завод Одесос АД-Варна	29.27	1.28	0.72	11.54	0.02	0.02	0.02	0.03	2.28	0.08	0.51
4L4	Лавена АД-Шумен	30.01	1.51	1.69	11.35	0.03	0.04	0.05	0.07	6.50	0.26	0.62
5MN	М+С хидравлик АД-Казанлък	21.77	2.46	3.62	12.99	0.15	0.16	0.18	0.20	3.72	0.16	1.31

* При изчисленията се използва последна средно-претеглена цена към края на месеца

** Данните са от финансовите отчети за последните 12 месеца

Методологията за изчисляване на финансови коефициенти е достъпна на <http://download.bse-sofia.bg/pdf/methodology.pdf>

Финансови коефициенти

Май
2019

Код	Емитент	P / E	P / S	P / B	P / EBIT	ROA	EBIT / Total Asts	ROE	EBIT / Equity	Current ratio	Debt / Equity	Assets / Turnover
178B	Нео Лондон Капитал АД-София	3.41		0.79		2.44	0.12	0.17	0.27	0.38	13.01	0.59
3NB	Неохим АД-Димитровград		0.24	0.65						1.80	0.25	1.85
5BR	Параходство Българско речно плаване АД-Русе		2.20	0.35						0.79	0.20	0.13
5PET	Петрол АД-София		0.04	1.41						1.47	0.89	4.45
401	Проучване и добив на нефт и газ АД-София	29.77	3.62	0.90	10.14	0.02	0.03	0.03	0.04	2.06	0.23	0.19
RGL	Регала Инвест АД-Варна	1854.39	125.12	2.18	174.24		0.01		0.01	0.05	0.13	0.02
6R2	Родна Земя Холдинг АД-Добрич	10.84	5.35	1.22	6.84	0.05	0.08	0.14	0.23	2.61	0.58	0.11
3NJ	Св. Св. Константин и Елена Холдинг АД-Варна		11.90	1.45						0.82	0.43	0.07
6S4	Северкооп Гъмза Холдинг АД-София	11.46	4.39	0.87	6.16	0.04	0.08	0.09	0.16	4.86	0.56	0.11
6S5	Сила Холдинг АД-Стара Загора	17.06	12.27	1.50	14.05	0.07	0.08	0.09	0.11	88.16	0.16	0.10
6S7	Синергон Холдинг АД-София		3.24	0.15						8.95	0.29	0.04
ЕНН	Синтетика АД-София	84.04	42.36	6.92	60.88	0.04	0.06	0.09	0.12	6.26	0.72	0.09
SO5	Софарма трейдинг АД-София	12.24	0.31	2.69	8.16	0.05	0.06	0.24	0.30	1.11	0.78	2.03
6SOA	София Комерс-Заложни къщи АД-София	9.09	1.63	0.93	7.88	0.09	0.10	0.10	0.11	10.45	0.10	0.51
OSP	Спида АД-София	18.48	1.88	4.23	8.49	0.13	0.15	0.25	0.30	0.79	0.56	1.25
5SR	Стара планина Холд АД-София	20.77	17.33	3.08	20.76	0.13	0.13	0.15	0.15	2.98	0.11	0.16
5BN	ТБ Българо-Американска Кредитна Банка АД-София	13.05	3.48	0.85		0.01		0.07			0.87	
5CP	ТБ Тексим Банк АД-София	75.41	5.54	2.11				0.03			0.88	
3TV	Топливо АД-София		0.10	0.17						2.59	0.36	1.02
T57	Трейс груп холд АД-София	4.67	0.36	0.61	4.06	0.09	0.09	0.14	0.14	1.91	0.34	1.12
4F6	Фазерлес АД-Силистра		0.85	0.47	14.31					16.94	0.06	0.53
4F8	Формопласт АД-Кърджали		15.90	8.50	376.45					2.07	0.19	0.42
4HE	Хидравлични елементи и системи АД-Ямбол	16.29	1.39	2.26	9.44	0.12	0.13	0.15	0.17	2.83	0.18	1.39
58E	Химснаб България АД-София	52.75	83.99	1.27	47.50	0.02	0.02	0.02	0.03	2.94	0.22	0.01
5V2	Холдинг Варна АД-Варна	61.84	25.81	1.38	31.11	0.02	0.03	0.02	0.04	4.12	0.22	0.04
6N3	Холдинг Нов Век АД-София	69.04	11.15	2.06	16.25	0.01	0.04	0.03	0.13	0.69	0.69	0.06
4HS	Холдинг Света София АД-София	9.20	4.51	1.08	5.77	0.05	0.08	0.15	0.23	1.08	0.60	0.10
7TH	Чайкафарма Висококачествените лекарства АД-София	60.54	17.94	7.06	42.48	0.11	0.12	0.12	0.14	5.53	0.14	0.36
1CZ	ЧЕЗ Електро България АД-София	9.32	0.22	0.80	8.25	0.04	0.05	0.09	0.10	1.95	0.54	1.77
3CZ	ЧЕЗ Разпределение България АД-София		1.20	0.70	5.71					0.74	0.34	0.40
4PX	Юрий Гагарин АД-Пловдив	16.65	0.10	0.12	1.16		0.01	0.01	0.02	1.60	0.37	0.85

Сегмент акции "Standard" * (на база консолидирани отчети**)

Код	Емитент	P / E	P / S	P / B	P / EBIT	ROA	EBIT / Total Asts	ROE	EBIT / Equity	Current ratio	Debt / Equity	Assets / Turnover
94G	235 Холдингс АД-София			21.25						505.30		
A72	Агрива Груп Холдинг АД-Варна	4.61	0.22	0.42	2.41	0.11	0.17	0.26	0.39	1.20	0.56	2.31
6AB	Албена АД-к.к. Албена	18.95	1.41	0.38	5.25	0.02	0.02	0.02	0.03	0.56	0.24	0.22
6AM	Алкомет АД-Шумен	15.34	0.57	0.97	7.05	0.04	0.05	0.07	0.09	1.44	0.43	1.14
A4L	Алтерко АД-София	12.71	0.75	1.17	8.53	0.15	0.18	0.19	0.23	1.79	0.32	2.54
A00	БГ Агро АД-Варна	11.60	0.65	0.89	6.72	0.10	0.11	0.10	0.11	1.03	0.39	1.73
5BP	Билборд АД-София	15.56	0.10	0.19	0.95	0.01	0.05	0.01	0.07	0.74	0.54	1.22
BS0	Българска фондова борса АД-София	10.24	3.43	2.53	8.62	0.27	0.30	0.31	0.34	1.11	0.87	0.82
1VX	Велграф Асет Мениджмънт АД-София	65.90	18.00	2.34	25.65	0.02	0.03	0.03	0.05	1.72	0.31	0.07
GR6	Градус АД-Стара Загора			1.35	5.43					4.65	0.11	
5DOV	Доверие Обединен Холдинг АД-София	5.54	0.32	0.69	2.42	0.15	0.24	0.29	0.46	1.06	0.70	2.61
4EN	Еврохолд България АД-София	25.21	0.28	2.15	6.63	0.03	0.08	0.04	0.13	1.10	0.85	2.22
5EO	Етропол АД-Етрополе	416.67	3.16	5.05	31.29	0.01	0.02	0.01	0.06	0.86	0.58	0.66
3ZL	Златни пясъци АД-Варна		0.65	0.17	11.06					5.95	0.06	0.22

* При изчисленията се използва последна средно-претеглена цена към края на месеца

** Данните са от финансовите отчети за последните 12 месеца

Методологията за изчисляване на финансови коефициенти е достъпна на <http://download.bse-sofia.bg/pdf/methodology.pdf>

Финансови коефициенти

Май
2019

Код	Емитент	P / E	P / S	P / B	P / EBIT	ROA	EBIT / Total Asts	ROE	EBIT / Equity	Current ratio	Debt / Equity	Assets / Turnover
T43	Зърнени Храни България АД-София	9.70	0.52	0.19	2.41	0.02	0.04	0.02	0.04	1.48	0.26	0.29
4IN	Инвестор.БГ АД-София		4.66	2.32						1.91	0.42	0.37
4I8	Индустриален Капитал Холдинг АД-София	11.25	0.13	0.54	1.07	0.11	0.70	0.11	0.73	4.62	0.14	9.24
4ID	Индустриален Холдинг България АД-София	6.90	0.82	0.32	2.83	0.05	0.07	0.06	0.08	1.26	0.21	0.44
6R1	Индъстри Дивелъпмънт Холдинг АД-София	2.25	1.11	0.77	1.35	0.16	0.26	0.54	0.90	2.11	0.69	0.32
4L4	Лавена АД-Шумен	15.42	0.77	1.94	5.35	0.03	0.04	0.05	0.08	2.10	0.51	0.62
5MH	М+С хидравлик АД-Казанлък	19.68	2.33	3.97	11.92	0.17	0.19	0.20	0.23	3.49	0.17	1.41
3NB	Неохим АД-Димитровград		0.24	0.64						1.81	0.25	1.86
5BR	Параходство Българско речно плаване АД-Русе		1.42	0.34	36.98					0.91	0.17	0.19
5PET	Петрол АД-София	0.37	0.04	1.05	0.35	0.48	0.51	2.37	2.48	1.41	0.85	4.65
4O1	Проучване и добив на нефт и газ АД-София	22.15	2.04	1.03	7.68	0.02	0.03	0.03	0.04	2.55	0.23	0.27
6R2	Родна Земя Холдинг АД-Добрич	3.09	0.58	1.08	2.13	0.20	0.25	0.56	0.73	1.59	0.68	1.05
3NJ	Св. Св. Константин и Елена Холдинг АД-Варна		1.66	1.58	9.87		0.04		0.06	0.40	0.67	0.49
6S4	Северкооп Гъмза Холдинг АД-София	5.79	2.99	0.90	3.61	0.08	0.13	0.16	0.25	2.15	0.71	0.16
6S5	Сила Холдинг АД-Стара Загора	12.44	2.05	1.39	6.74	0.09	0.16	0.13	0.23	3.09	0.56	0.56
6S7	Синергон Холдинг АД-София		0.06	0.09						1.06	0.29	2.08
EHN	Синтетика АД-София		2.44	6.60	19.94		0.06		0.10	0.79	0.66	1.92
SO5	Софарма трейдинг АД-София	26.95	0.26	3.67	10.35	0.02	0.04	0.11	0.17	1.06	0.83	2.50
6SOA	София Комерс-Заложни къщи АД-София	3.53	0.55	0.87	3.06	0.09	0.10	0.10	0.11	19.69	0.07	0.59
OSP	Спида АД-София	24.72	1.35	5.08	8.09	0.10	0.13	0.19	0.25	0.77	0.69	1.89
5SR	Стара планина Холд АД-София	15.70	0.49	1.20	3.20	0.17	0.52	0.20	0.59	3.57	0.17	5.59
5BN	ТБ Българо-Американска Кредитна Банка АД-София	12.47	3.43	0.84		0.01		0.07			0.87	
5CP	ТБ Тексим Банк АД-София	81.41	5.35	2.12				0.03			0.88	
3TV	Топливо АД-София		0.07	0.17						1.32	0.45	1.34
T57	Трейс груп холд АД-София	9.46	0.16	0.69	4.54	0.03	0.04	0.06	0.07	1.24	0.54	1.96
58E	Химснаб България АД-София	24.05	5.32	0.99	12.80	0.04	0.07	0.05	0.09	2.16	0.38	0.19
5V2	Холдинг Варна АД-Варна		2.74	1.48	21.65		0.02		0.02	1.27	0.55	0.36
6N3	Холдинг Нов Век АД-София	40.60	1.35	4.48	8.49	0.02	0.05	0.05	0.19	2.49	0.88	0.46
4NS	Холдинг Света София АД-София	7.79	0.87	1.09	3.74	0.05	0.10	0.16	0.32	1.08	0.76	0.45
3CZ	ЧЕЗ Разпределение България АД-София	72.37	1.18	0.70	4.99	0.01	0.01	0.01	0.02	0.74	0.33	0.41
4PX	Юрий Гагарин АД-Пловдив	1.93	0.06	0.11	0.62	0.03	0.04	0.05	0.06	1.75	0.33	1.14

Сегмент за ДСИЦ * (на база неконсолидирани отчети**)

Код	Емитент	P / E	P / S	P / B	P / EBIT	ROA	EBIT / Total Asts	ROE	EBIT / Equity	Current ratio	Debt / Equity	Assets / Turnover
6A6	Аванс Терафонд АДСИЦ-София	14.92	10.19	0.64	14.92	0.04	0.04	0.04	0.04	3.71	0.03	0.06
5AX	Актив Пропъртис АДСИЦ-Пловдив		6.00	0.68						0.92	0.32	0.08
5H4	Болкан енд Сий Пропъртис АДСИЦ-Варна	20.70	12.92	2.03	15.63	0.06	0.08	0.12	0.15	5.68	0.42	0.10
BPY	Браво Пропърти Фонд АДСИЦ-София			1.19						70.75	0.01	
5BD	Буленд инвестмънтс АДСИЦ-София		1,269.91	1.00						0.02	0.13	
9BH	Български фонд за вземания АДСИЦ-София			1.11						0.01	0.07	
5EX	Ексклузив Пропърти АДСИЦ-София	3.09	14.17	0.80	2.91	0.14	0.15	0.31	0.32	0.13	0.49	0.03
E7P	Експлат Бета АДСИЦ-София		33.24	0.89						0.13	0.21	0.02
RPR	Рой Пропърти Фънд АДСИЦ-София	4.53	1.68	1.04	3.38	0.10	0.13	0.26	0.35	3.63	0.56	0.27
6S6	Софарма имоти АДСИЦ-София	137.71	12.14	2.30	19.42	0.01	0.08	0.02	0.12	0.07	0.30	0.13
6SB	Супер Боровец Пропърти Фонд АДСИЦ-Варна	187.01	37.59	1.42	17.81		0.03	0.01	0.08	0.74	0.66	0.01
6F3	ФеърПлей Пропъртис АДСИЦ-София	8.30	0.69	0.27	6.68	0.02	0.03	0.03	0.04	5.85	0.18	0.29
5BU	Фонд за недвижими имоти България АДСИЦ-София	8.56	5.86	0.63	8.17	0.06	0.06	0.07	0.07	6.40	0.11	0.09

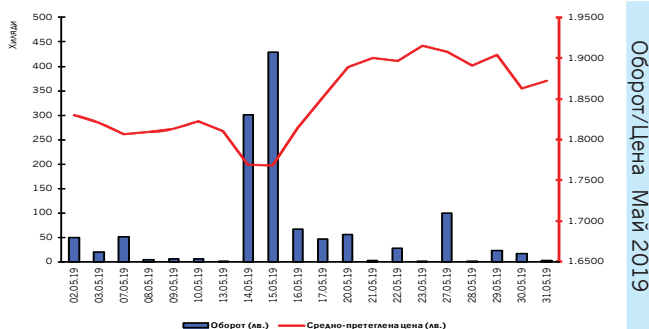
* При изчисленията се използва последна средно-претеглена цена към края на месеца

** Данните са от финансовите отчети за последните 12 месеца

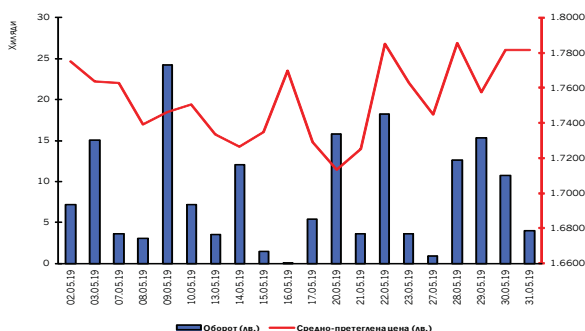
Методологията за изчисляване на финансови коефициенти е достъпна на <http://download.bse-sofia.bg/pdf/methodology.pdf>

АДВАНС ТЕРАФОНД АДСИЦ

Борсов код на емисията:	6A6
Размер на емисията (обикновени акции):	85,110,091
Номинална стойност (лв.)	1.00
Брутен дивидент 2017 г. (лв.)	0.1060
Търговия на регулиран пазар от началото на годината	
Обем лотове:	2,169,459
Оборот в лв.:	4,119,431.68
Сделки:	948



Оборот/Цена Май 2019

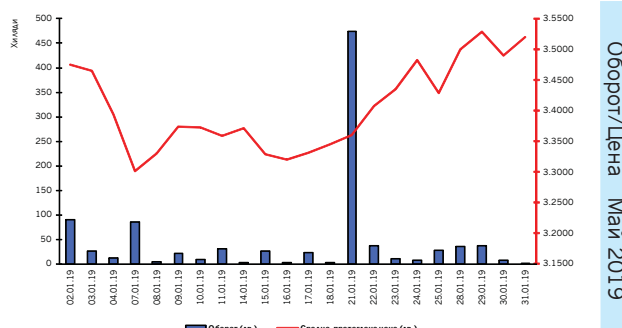


ХИМИМПОРТ АД

Борсов код на емисията:	6C4
Размер на емисията (обикновени акции):	239,646,267
Номинална стойност (лв.)	1.00
Брутен дивидент 2017 г. (лв.)	0.0630
Търговия на регулиран пазар от началото на годината	
Обем лотове:	1,636,021
Оборот в лв.:	3,055,294.97
Сделки:	1,147

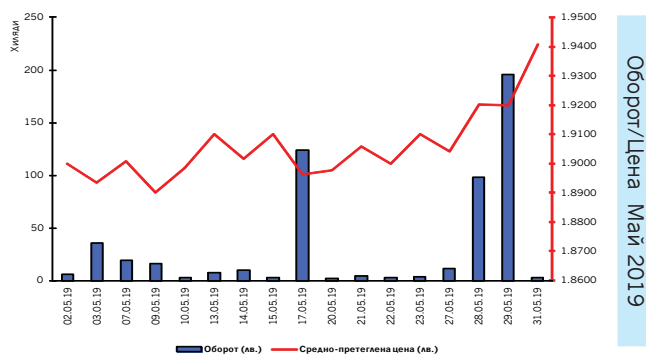
СОФАРМА АД

Борсов код на емисията:	3JR
Размер на емисията (обикновени акции):	134,797,899
Номинална стойност (лв.)	1.00
Брутен дивидент 2018 г. (лв.)	0.0500
Търговия на регулиран пазар от началото на годината	
Обем лотове:	1,059,265
Оборот в лв.:	3,554,392.23
Сделки:	839

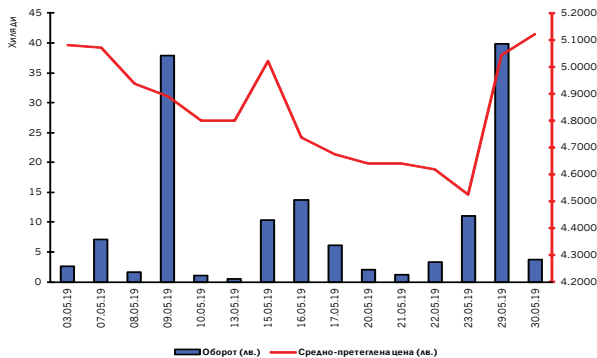


ФОНД ЗА НЕДВИЖИМИ ИМОТИ БЪЛГАРИЯ АДСИЦ

Борсов код на емисията:	5BU
Размер на емисията (обикновени акции):	34,641,925
Номинална стойност (лв.)	1.00
Брутен дивидент 2017 г. (лв.)	0.0341
Търговия на регулиран пазар от началото на годината	
Обем лотове:	987,181
Оборот в лв.:	1,870,015.30
Сделки:	539



Оборот/Цена Май 2019



БЪЛГАРСКА ФОНДОВА БОРСА АД

Борсов код на емисията:	BSO
Размер на емисията (обикновени акции):	6,582,860
Номинална стойност (лв.)	1.00
Брутен дивидент 2017 г. (лв.)	0.0157
Търговия на регулиран пазар от началото на годината	
Обем лотове:	93,888
Оборот в лв.:	493,521.10
Сделки:	373