

Май
2018

МЕСЕЧЕН БЮЛЕТИН



БФБ

БЪЛГАРСКА ФОНДОВА БОРСА-София
София 1000, ул. Три уши 6
тел: (+359 2) 937 09 45; факс: (+359 2) 937 09 46
<http://www.bse-sofia.bg>; e-mail: bse@bse-sofia.bg

Пазарна капитализация на Основен пазар BSE

Към 31 май 2018		Изменение спрямо	
Пазарен сегмент	Капитализация	Април* 2018	Май* 2017
Сегмент акции "Premium"	2,190,374,699.94	-5.34%	0.29%
Сегмент акции "Standard"	6,205,283,029.65	0.39%	-3.70%
Сегмент за дружества със специална инвестиционна цел	693,799,704.06	-0.71%	5.94%
Обща капитализация на Основен пазар BSE	9,089,457,433.65	-1.13%	-2.08%

* към края на периода

Емисии, регистрирани за търговия на Основен пазар BSE

Пазарен сегмент	Новорегистрирани емисии	Прекратена регистрация	Регистрирани емисии към края на месеца
Сегмент акции Premium	0	0	7
Сегмент акции Standard	0	0	78
Сегмент за дружества със специална инвестиционна цел	0	0	15
Сегмент за облигации	1	0	56
Сегмент за компенсаторни инструменти	0	0	3
Сегмент за борсово търгувани продукти	0	0	12
Сегмент за права	0	0	0
Сегмент за първично публично предлагане	0	0	0
Сегмент за държавни ценни книжа	0	0	20
ОБЩО :	1	0	191

* към края на периода

ИНДЕКСИ

SOFIX

Стойност*	636.55
Изменение (месечна промяна)	-3.28%
Изменение (годишна промяна)	-3.73%
P/E**	10.50
P/B**	0.84

BGBX 40

Стойност*	126.32
Изменение (месечна промяна)	-2.79%
Изменение (годишна промяна)	-3.28%
P/E**	12.49
P/B**	1.32

BG TR30

Стойност*	528.30
Изменение (месечна промяна)	-2.23%
Изменение (годишна промяна)	2.24%
P/E**	46.97
P/B**	1.50

BG REIT

Стойност*	115.47
Изменение (месечна промяна)	-0.04%
Изменение (годишна промяна)	3.91%
P/E**	12.57
P/B**	1.08

* Стойности към 31 май 2018

** P (цените) са средно-претеглени

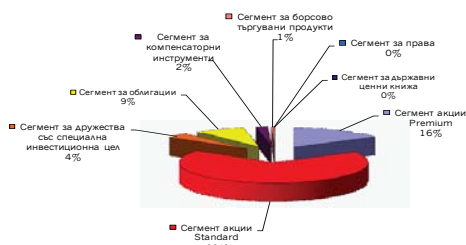
** Данни от фин. отчети за последните 12 мес.

Месечна търговия по сегменти на Основен пазар BSE

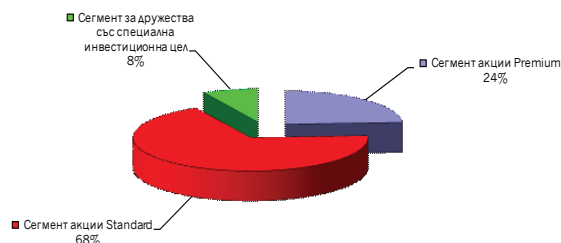
Пазарен сегмент	Май '2018			Изм. на оборота спрямо	
	Сделки	Оборот (лв.)	Обем (лотове)	Април '18	Май '17
Сегмент акции Premium	891	3,173,007	1,264,887	-73.62%	-34.20%
Сегмент акции Standard	1,222	13,128,605	8,591,787	71.15%	-9.03%
Сегмент за дружества със специална инвестиционна цел	391	761,853	490,285	-32.50%	-57.59%
Сегмент за облигации	18	1,685,483	1,353	107.25%	-76.11%
Сегмент за компенсаторни инструменти	187	397,563	704,851	20.05%	-14.05%
Сегмент за борсово търгувани продукти	30	103,779	324,452	87.37%	8.25%
Сегмент за права	5	694	693,608	n/a	n/a
Сегмент за първично публично предлагане	0	0	0	n/a	n/a
Сегмент за държавни ценни книжа	0	0	0	n/a	n/a
Сегмент за приватизация	0	0	0	n/a	n/a
ОБЩО:	2,744	19,250,984	12,071,223	-12.61%	-32.84%
Сделки извън регулиран пазар ***	0	0	0	n/a	-100.00%

*** Считано от 03 януари 2018, на БФБ-София АД не могат да се оповестяват сделки, сключени извън регулиран пазар

Оборот по сегменти на Основен пазар BSE



Капитализация по сегменти на Основен пазар BSE



Нови емисии, допуснати до търговия на Основен пазар BSE през м. май

Емисия	Емитент	Дата на въвеждане за търговия	Валута на търговия	Размер на емисията в съответната валута	Пазарен сегмент
MCJ1	M CAT Кейбъл ЕАД-София	04.05.2018	BGN	20,000,000	Сегмент за облигации

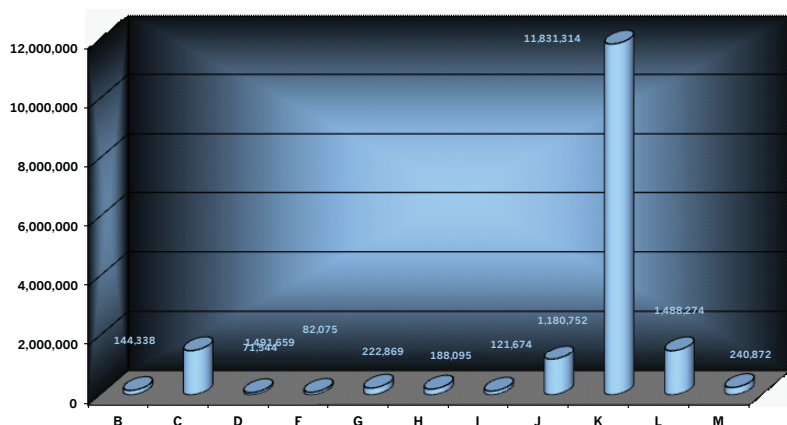
Среднодневни стойности на търговията по сегменти на Основен пазар BSE

Пазарен сегмент	Май '2018			Изменение на среднодневния оборот спрямо	
	Сделки	Оборот (лв.)	Обем (лотове)	Април '18	Май '17
Сегмент акции Premium	45	158,650	63,244	-76.26%	-34.20%
Сегмент акции Standard	61	656,430	429,589	54.04%	-9.03%
Сегмент за дружества със специална инвестиционна цел	20	38,093	24,514	-39.25%	-57.59%
Сегмент за облигации	1	84,274	68	86.53%	-76.11%
Сегмент за компенсаторни инструменти	9	19,878	35,243	8.05%	-14.05%
Сегмент за борсово търгувани продукти	2	5,189	16,223	68.64%	8.25%
Сегмент за права	0	35	34,680	n/a	n/a
Сегмент за първично публично предлагане	0	0	0	n/a	n/a
Сегмент за държавни ценни книжа	0	0	0	n/a	n/a
Сегмент за приватизация	0	0	0	n/a	n/a
ОБЩО:	137	962,549	603,561	-21.34%	-32.84%
Сделки извън регулиран пазар ***	0	0	0	n/a	-100.00%

*** Считано от 03 януари 2018, на БФБ-София АД не могат да се оповестяват сделки, сключени извън регулиран пазар

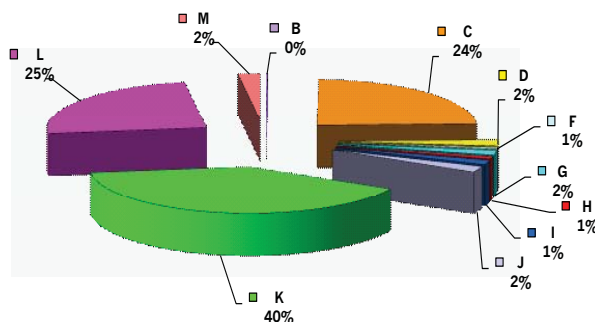
Икономическа дейност по КИД-2008		Сделки	Обем (лотове)	Оборот (лв.)
B	Добивна промишленост	11	20,990	144,337.60
C	Преработваща промишленост	615	267,352	1,491,658.74
D	Производство и разпределение на електрическа и топлинна енергия и на газообразни горива	8	16	71,544.00
F	Строителство	67	22,300	82,074.87
G	Търговия; ремонт на автомобили и мотоциклети	125	446,695	222,868.84
H	Транспорт, складиране и пощи	34	122,393	188,094.98
I	Хотелиерство и ресторантьорство	78	2,519	121,673.94
J	Създаване и разпространение на информация и творчески продукти; далекосъобщения	5	89,660	1,180,752.00
K	Финансови и застрахователни дейности	1,296	9,098,413	11,831,313.95
L	Операции с недвижими имоти	73	77,036	1,488,274.30
M	Професионални дейности и научни изследвания	192	199,585	240,871.76

Дял на сектора в общия оборот на Основен пазар BSE през м. Май



- B Добивна промишленост
- C Преработваща промишленост
- D Производство и разпределение на електрическа и топлинна енергия и на газообразни горива
- F Строителство
- G Търговия; ремонт на автомобили и мотоциклети
- H Транспорт, складиране и пощи
- I Хотелиерство и ресторантьорство
- J Създаване и разпространение на информация и творчески продукти; далекосъобщения
- K Финансови и застрахователни дейности
- L Операции с недвижими имоти
- M Професионални дейности и научни изследвания

Дял на съответния сектор в общия оборот на Основен пазар BSE през последните 365 дни



- B Добивна промишленост
- C Преработваща промишленост
- D Производство и разпределение на електрическа и топлинна енергия и на газообразни горива
- F Строителство
- G Търговия; ремонт на автомобили и мотоциклети
- H Транспорт, складиране и пощи
- I Хотелиерство и ресторантьорство
- J Създаване и разпространение на информация и творчески продукти; далекосъобщения
- K Финансови и застрахователни дейности
- L Операции с недвижими имоти
- M Професионални дейности и научни изследвания

ТОП 5

Класация по ликвидност

Емисия	Сделки	Обем (лотове)	Оборот (лв.)
Химимпорт АД-София	243	590,440	1,355,994.07
Софарма АД-София	203	176,402	742,988.78
Аванс Терафонд АДСИЦ-София	168	151,455	333,211.88
Сирма Груп Холдинг АД-София	151	193,285	180,012.88
ТБ Първа Инвестиционна Банка АД-София	112	54,157	208,288.52

ТОП 5

Борсови членове

Оборот (лв.)	Сделки
ТБ "Алианц Банк България" АД-София 9,971,020.74	ИП "Карол" АД 1,746
ИП "Реал Финанс" АД 4,028,951.28	ИП "Елана Трейдинг" АД 841
ИП "Първа Финансова Брокерска Къща" ЕООД 3,438,823.53	ИП "Първа Финансова Брокерска Къща" ЕООД 643
ИП "Д.И.С.Л. Секюритис" АД 3,165,125.99	ИП "БенчМарк Финанс" АД 475
ИП "ЮГ Маркет" АД 2,900,050.15	ИП "ЮГ Маркет" АД 289

ТОП 30

Пазарна капитализация към 31 май 2018

Всички емисии акции на Основен пазар BSE

Емисия	Емитент	Номинал (лв.)	Размер (акции)	Цена 'затваря'	Капитализация (лв.)
7TH	Чайкафарма Висококачествените лекарства АД-София	1.00	72,200,000	8.0500	581,210,000.00
3JR	Софарма АД-София	1.00	134,797,899	4.0900	551,323,406.91
6C4	Химимпорт АД-София	1.00	239,646,267	2.2300	534,411,175.41
3CZ	ЧЕЗ Разпределение България АД-София	1.00	1,928,000	256.0000	493,568,000.00
5F4	ТБ Първа Инвестиционна Банка АД-София	1.00	110,000,000	3.7700	414,700,000.00
5MB	Монбат АД-София	1.00	39,000,000	8.6000	335,400,000.00
4EN	Еврохолд България АД-София	1.00	197,525,600	1.5200	300,238,912.00
5MH	М+С хидравлик АД-Казанлък	1.00	39,055,200	7.5550	295,062,036.00
1VX	Велграф Асет Мениджмънт АД-София	1.00	68,979,758	3.6600	252,465,914.28
S05	Софарма трейдинг АД-София	1.00	32,905,009	7.6000	250,078,068.40
6AM	Алкомет АД-Шумен	1.00	17,952,959	13.6000	244,160,242.40
6AB	Албена АД-к.к. Албена	1.00	4,273,126	57.0000	243,568,182.00
OSP	Спиди АД-София	1.00	5,377,619	41.0000	220,482,379.00
4CF	ТБ Централна кооперативна банка АД-София	1.00	113,154,291	1.7650	199,717,323.62
6A6	Аванс Терафонд АДСИЦ-София	1.00	85,110,091	2.2000	187,242,200.20
5V2	Холдинг Варна АД-Варна	1.00	5,235,900	35.6000	186,398,040.00
5BN	ТБ Българо-Американска Кредитна Банка АД-София	1.00	24,691,313	7.4000	182,715,716.20
5SR	Стара планина Холд АД-София	1.00	21,000,000	7.9000	165,900,000.00
57B	Булгартабак-холдинг АД-София	1.00	7,367,222	20.0000	147,344,440.00
3MZ	Свилоса АД-Свишов	1.00	31,754,944	4.2000	133,370,764.80
6S6	Софарма имоти АДСИЦ-София	1.00	20,103,965	6.5000	130,675,772.50
6AG	Агро Финанс АДСИЦ-Пловдив	1.00	32,219,708	4.0000	128,878,832.00
EHN	Синтетика АД-София	1.00	3,000,000	42.0000	126,000,000.00
3NB	Неохим АД-Димитровград	1.00	2,654,358	45.4000	120,507,853.20
GTH	Инвестиционна Компания Галата АД-Варна	1.00	68,571,234	1.7500	119,999,659.50
1CZ	ЧЕЗ Електро България АД-София	10.00	5,000	22,400.0000	112,000,000.00
58E	Химснаб България АД-София	1.00	2,494,631	43.0000	107,269,133.00
4ID	Индустриален Холдинг България АД-София	1.00	107,400,643	0.9900	106,326,636.57
5H4	Болкан енд Сий Пропъртис АДСИЦ-Варна	1.00	6,925,156	14.8000	102,492,308.80
4KX	Корадо-България АД-Стражица	1.00	13,168,614	7.7000	101,398,327.80

Сегмент акции "Premium"

Емисия	Емитент	Номинал (лв.)	Размер (акции)	Цена 'затваря'	Капитализация (лв.)
3JR	Софарма АД-София	1.00	134,797,899	4.0900	551,323,406.91
4CF	ТБ Централна кооперативна банка АД-София	1.00	113,154,291	1.7650	199,717,323.62
4KX	Корадо-България АД-Стражица	1.00	13,168,614	7.7000	101,398,327.80
5F4	ТБ Първа Инвестиционна Банка АД-София	1.00	110,000,000	3.7700	414,700,000.00
5MB	Монбат АД-София	1.00	39,000,000	8.6000	335,400,000.00
6C4	Химимпорт АД-София	1.00	239,646,267	2.2300	534,411,175.41
SKK	Сирма Груп Холдинг АД-София	1.00	59,360,518	0.9000	53,424,466.20

Сегмент акции "Standard"

Емисия	Емитент	Номинал (лв.)	Размер (акции)	Цена 'затваря'	Капитализация (лв.)
A72	Агрива Груп Холдинг АД-Варна	1.00	6,800,000	11.6000	78,880,000.00
6A8	Аванс Екуити Холдинг АД-София	1.00	35,945,592	0.3480	12,509,066.02
6AB	Албена АД-к.к. Албена	1.00	4,273,126	57.0000	243,568,182.00
6AM	Алкомет АД-Шумен	1.00	17,952,959	13.6000	244,160,242.40
A4L	Алтерко АД-София	1.00	15,000,000	1.9000	28,500,000.00
6AR	Арома АД-София	1.00	15,491,829	1.7900	27,730,373.91
6AN	Асенова крепост АД-Асеновград	3.00	2,546,011	10.5000	26,733,115.50
A00	БГ Агро АД-Варна	1.00	40,357,440	1.9800	79,907,731.20
5BP	Билборд АД-София	1.00	15,000,000	0.3000	4,500,000.00
40E	Биоисасис АД-София	1.00	1,200,000	16.0800	19,296,000.00
57B	Булгартабак-холдинг АД-София	1.00	7,367,222	20.0000	147,344,440.00
BSO	Българска фондова борса-София АД	1.00	6,582,860	5.9000	38,838,874.00
BPT	Български фонд за дялово инвестиране АД-София	1.00	3,325,006	1.0670	3,547,781.40
4V5	Варна-плод АД-Варна	1.00	52,709	398.0000	20,978,182.00
1VX	Велграф Асет Мениджмънт АД-София	1.00	68,979,758	3.6600	252,465,914.28
5DOV	Доверие Обединен Холдинг АД-София	1.00	18,736,099	1.6450	30,820,882.86
4EH	Еврохолд България АД-София	1.00	197,525,600	1.5200	300,238,912.00
0EA	Елана Агрокредит АД-София	1.00	36,629,925	1.1200	41,025,516.00
52E	Елхим Искра АД-Пазарджик	1.00	25,108,410	1.1000	27,619,251.00
57E	ЕМКА АД-Севлиево	1.00	21,505,776	2.9000	62,366,750.40
5EO	Етропол АД-Етрополе	1.00	5,000,000	5.0000	25,000,000.00
3ZL	Златни пясъци АД-Варна	1.00	6,493,577	2.3000	14,935,227.10
T43	Зърнени Храни България АД-София	1.00	195,660,287	0.3500	68,481,100.45
GTH	Инвестиционна Компания Галата АД-Варна	1.00	68,571,234	1.7500	119,999,659.50
4IN	Инвестор.БГ АД-София	1.00	4,782,362	13.4000	64,083,650.80
4I8	Индустриален Капитал Холдинг АД-София	1.00	15,551,960	2.8200	43,856,527.20
4ID	Индустриален Холдинг България АД-София	1.00	107,400,643	0.9900	106,326,636.57
4KU	Каучук АД-София	1.00	942,091	24.6000	23,175,438.60
5ODE	Кораборемонтен завод Одесос АД-Варна	1.00	586,642	90.0000	52,797,780.00
4L4	Лавена АД-Шумен	1.00	319,981	103.0000	32,958,043.00
6L1	Ломско пиво АД-Лом	1.00	4,500,000	0.5700	2,565,000.00
5MR	Момина крепост АД-Велико Търново	1.00	1,691,184	2.8000	4,735,315.20
5MH	М+С хидравлик АД-Казанлък	1.00	39,055,200	7.5550	295,062,036.00
CODA	НДФ Конкорд Фонд-7 Саут-Ийст Юръп	10.00	967,000	11.3000	10,927,100.00
178B	Нео Лондон Капитал АД-София	100.00	99,950	120.0000	11,994,000.00
3NB	Неохим АД-Димитровград	1.00	2,654,358	45.4000	120,507,853.20
5BR	Параходство Българско речно плаване АД-Русе	1.00	35,708,674	0.6000	21,425,204.40
5PET	Петрол АД-София	4.00	27,312,403	1.2000	32,774,883.60
4O1	Проучване и добив на нефт и газ АД-София	1.00	12,228,062	6.9000	84,373,627.80
RGL	Регала Инвест АД-Варна	1.00	18,428,734	2.6000	47,914,708.40

Капитализация по емисии

Май
2018

Емисия	Емитент	Номинал (лв.)	Размер (акции)	Цена 'затваря'	Капитализация (лв.)
RBL	Риъл Буленд АД-София	1.00	2,500,000	1.0000	2,500,000.00
3NJ	Св. Св. Константин и Елена Холдинг АД-Варна	1.00	2,309,561	22.4000	51,734,166.40
3MZ	Свилоза АД-Свищов	1.00	31,754,944	4.2000	133,370,764.80
6S4	Северкооп Гъмза Холдинг АД-София	2.00	2,673,899	3.1000	8,289,086.90
6S5	Сила Холдинг АД-Стара Загора	1.00	36,852,997	2.1200	78,128,353.64
6S7	Синергон Холдинг АД-София	1.00	18,358,849	1.1900	21,847,030.31
EHN	Синтетика АД-София	1.00	3,000,000	42.0000	126,000,000.00
3JL	Слънчев бряг АД-к.к.Слънчев бряг	1.00	1,957,808	4.0000	7,831,232.00
OS8	Соларпро холдинг АД-София	1.00	46,763,461	0.7800	36,475,499.58
SO5	Софарма трейдинг АД-София	1.00	32,905,009	7.6000	250,078,068.40
6SOP	София Комерс-Заложни къщи АД-София	1.00	201,154	5.0500	1,015,827.70
6SOA	София Комерс-Заложни къщи АД-София	1.00	2,400,000	3.6000	8,640,000.00
SL9	Спарки Елтос АД-Ловеч	1.00	39,985,608	0.1450	5,797,913.16
OSP	Спиди АД-София	1.00	5,377,619	41.0000	220,482,379.00
5SR	Стара планина Холд АД-София	1.00	21,000,000	7.9000	165,900,000.00
5BN	ТБ Българо-Американска Кредитна Банка АД-София	1.00	24,691,313	7.4000	182,715,716.20
5CP	ТБ Тексим Банк АД-София	1.00	27,995,036	2.6800	75,026,696.48
T24	ТК-ХОЛД АД-София	1.00	8,539,384	1.5000	12,809,076.00
5T6	Тодоров АД-София	1.00	3,400,000	0.2200	748,000.00
3TV	Топливо АД-София	1.00	5,416,829	3.9000	21,125,633.10
T57	Трейс груп холд АД-София	1.00	24,200,000	3.8800	93,896,000.00
59X	Унифарм АД-София	1.00	6,000,000	4.0000	24,000,000.00
6A9	Фаворит Холд АД-София	1.00	2,356,923	2.0000	4,713,846.00
4F6	Фазерлес АД-Силистра	1.00	515,000	22.0000	11,330,000.00
OPH	Феникс Капитал Холдинг АД-София	100.00	1,000	100.0000	100,000.00
4F8	Формопласт АД-Кърджали	1.00	3,798,905	5.5000	20,893,977.50
5FC	Фючърс Кепитал АД-София	1.00	420,500	24.0000	10,092,000.00
4NE	Хидравлични елементи и системи АД-Ямбол	1.00	18,193,752	5.2500	95,517,198.00
4NI	Хидроизомат АД-София	1.00	2,989,440	1.2500	3,736,800.00
58E	Химснаб България АД-София	1.00	2,494,631	43.0000	107,269,133.00
5V2	Холдинг Варна АД-Варна	1.00	5,235,900	35.6000	186,398,040.00
6N3	Холдинг Нов Век АД-София	1.00	4,110,469	14.7000	60,423,894.30
C81	ЦБА Асет Мениджмънт АД-Велико Търново	1.00	2,020,000	0.9750	1,969,500.00
7TH	Чайкафарма Висококачествените лекарства АД-София	1.00	72,200,000	8.0500	581,210,000.00
1CZ	ЧЕЗ Електро България АД-София	10.00	5,000	22,400.0000	112,000,000.00
3CZ	ЧЕЗ Разпределение България АД-София	1.00	1,928,000	256.0000	493,568,000.00
4PX	Юрий Гагарин АД-Пловдив	1.00	1,003,904	33.6000	33,731,174.40

Сегмент за дружества със специална инвестиционна цел

Емисия	Емитент	Номинал (лв.)	Размер (акции)	Цена 'затваря'	Капитализация (лв.)
28R	Арко Фонд за Недвижими Имоти АДСИЦ-София	1.00	650,000	1.0000	650,000.00
4IC	Интеркапитал Пропърти Дивелопмънт АДСИЦ-София	1.00	6,011,476	0.1100	661,262.36
4PY	Прайм Пропърти БГ АДСИЦ-София	1.00	35,706,593	0.6200	22,138,087.66
5AX	Актив Пропъртис АДСИЦ-Пловдив	9.00	2,192,011	4.7800	10,477,812.58
5BD	Буленд инвестмънтс АДСИЦ-София	1.00	15,008,125	1.1000	16,508,937.50
5BU	Фонд за недвижими имоти България АДСИЦ-София	1.00	20,150,000	1.8600	37,479,000.00
5H4	Болкан енд Сий Пропъртис АДСИЦ-Варна	1.00	6,925,156	14.8000	102,492,308.80
6A6	Аванс Терафонд АДСИЦ-София	1.00	85,110,091	2.2000	187,242,200.20
6A7	Агроенерджи Инвест АДСИЦ-София	1.00	27,961,916	1.0470	29,276,126.05
6AG	Агро Финанс АДСИЦ-Пловдив	1.00	32,219,708	4.0000	128,878,832.00
6BMA	Фонд Имоти АДСИЦ-София	1.00	23,394,706	0.0430	1,005,972.36
6F3	ФеърПлей Пропъртис АДСИЦ-София	1.00	33,145,400	0.6550	21,710,237.00
6S6	Софарма имоти АДСИЦ-София	1.00	20,103,965	6.5000	130,675,772.50
E7P	Експат Бета АДСИЦ-София	1.00	5,143,190	0.8950	4,603,155.05
GE5	Гленмоор Кепитал АДСИЦ-Варна	1.00	650,000		



Сегмент акции "Premium"

Емисия	Емитент	Сделки	Обем (лотове)	Оборот (лв.)	Валута на търговия	Претеглени и коригирани			Цена 'затваря'	От дата
						Средна цена	Мин. цена	Макс. цена		
3JR	Софарма АД-София	203	176,402	742,988.78	BGN	4.2120	4.1134	4.2682	4.0900	31.05.2018
4CF	ТБ Централна кооперативна банка АД-София	79	215,986	390,627.24	BGN	1.8090	1.7943	1.8533	1.7650	31.05.2018
4KX	Корадо-България АД-Стражица	50	6,315	49,252.30	BGN	7.7990	7.6568	7.8522	7.7000	31.05.2018
5F4	ТБ Първа Инвестиционна Банка АД-София	112	54,157	208,288.52	BGN	3.8460	3.5108	4.1418	3.7700	31.05.2018
5MB	Монбат АД-София	53	28,302	245,842.85	BGN	8.6860	8.5052	9.0000	8.6000	31.05.2018
6C4	Химимпорт АД-София	243	590,440	1,355,994.07	BGN	2.2970	2.2243	2.3498	2.2300	31.05.2018
SKK	Сирма Груп Холдинг АД-София	151	193,285	180,012.88	BGN	0.9310	0.9004	0.9899	0.9000	31.05.2018

Сегмент акции "Standard"

Емисия	Емитент	Сделки	Обем (лотове)	Оборот (лв.)	Валута на търговия	Претеглени и коригирани			Цена 'затваря'	От дата
						Средна цена	Мин. цена	Макс. цена		
0EA	Елана Агрокредит АД-София	56	126,992	141,737.13	BGN	1.1160	1.1100	1.1345	1.1200	31.05.2018
0SB	Соларпро холдинг АД-София	2	365,817	265,233.83	BGN	0.7250	0.7250	0.7800	0.7800	31.05.2018
0SP	Спида АД-София	10	2,814	112,620.00	BGN	40.0210	40.0000	41.0000	41.0000	25.05.2018
178B	Нео Лондон Капитал АД-София	1	3	360.00	BGN	120.0000	120.0000	120.0000	120.0000	10.05.2018
1CZ	ЧЕЗ Електро България АД-София	3	3	68,200.00	BGN	22,733.3330	22,600.0000	23,000.0000	22,400.0000	17.05.2018
1VX	Велграф Асет Мениджмънт АД-София	1	100	366.00	BGN	3.6600	3.6600	3.6600	3.6600	25.05.2018
3CZ	ЧЕЗ Разпределение България АД-София	5	13	3,344.00	BGN	257.2310	250.0000	262.0000	256.0000	22.05.2018
3JL	Слънчев бряг АД-к.к.Слънчев бряг	6	1,101	4,455.26	BGN	4.0470	4.0000	4.0636	4.0000	29.05.2018
3MZ	Свилоза АД-Свищов	45	11,152	50,047.04	BGN	4.4880	4.2715	4.5492	4.2000	31.05.2018
3NB	Неохим АД-Димитровград	25	548	25,502.80	BGN	46.5380	45.4588	48.0000	45.4000	29.05.2018
3NJ	Св. Св. Константин и Елена Холдинг АД-Варна	8	17,010	380,080.00	BGN	22.3450	19.0000	22.4055	22.4000	29.05.2018
3TV	Топливо АД-София	5	589	2,150.40	BGN	3.6510	3.6000	3.9000	3.9000	25.05.2018
3ZL	Златни пясъци АД-Варна	6	481	1,158.94	BGN	2.4090	2.3595	2.9600	2.3000	29.05.2018
4EH	Еврохолд България АД-София	56	541,478	812,242.47	BGN	1.5000	1.4747	1.5200	1.5200	31.05.2018
4F6	Фазерлес АД-Силистра	6	110	2,483.00	BGN	22.5730	22.0133	24.0000	22.0000	31.05.2018
4F8	Формопласт АД-Кърджали	9	1,117	5,928.10	BGN	5.3070	5.3000	5.4039	5.5000	31.05.2018
4HE	Хидравлични елементи и системи АД-Ямбол	20	4,910	25,930.25	BGN	5.2810	5.2000	5.3545	5.2500	31.05.2018
4HI	Хидроизомат АД-София	8	2,981	3,626.85	BGN	1.2170	1.2000	1.2500	1.2500	31.05.2018
4I8	Индустриален Капитал Холдинг АД-София	13	3,270	9,445.42	BGN	2.8880	2.8200	3.0800	2.8200	31.05.2018
4ID	Индустриален Холдинг България АД-София	62	6,257,989	5,987,683.31	BGN	0.9570	0.9531	0.9900	0.9900	31.05.2018
4IN	Инвестор.БГ АД-София	5	89,660	1,180,752.00	BGN	13.1690	13.0000	13.4000	13.4000	31.05.2018
4KU	Каучук АД-София	2	70	1,730.00	BGN	24.7140	24.6000	25.0000	24.6000	23.05.2018
4L4	Лавена АД-Шумен	35	1,013	107,924.00	BGN	106.5390	102.0000	110.5660	103.0000	29.05.2018
4O1	Проучване и добив на нефт и газ АД-София	11	20,990	144,337.60	BGN	6.8760	6.6500	6.9000	6.9000	29.05.2018
4PX	Юрий Гагарин АД-Пловдив	4	154	4,568.00	BGN	29.6620	28.4000	33.6000	33.6000	30.05.2018
52E	Елхим Искра АД-Пазарджик	12	4,452	5,083.00	BGN	1.1420	1.1276	1.1650	1.1000	23.05.2018
57B	Булгартабак-холдинг АД-София	44	1,574	26,709.40	BGN	16.9690	16.0629	20.0000	20.0000	31.05.2018
57E	ЕМКА АД-Севлиево	31	11,638	34,834.92	BGN	2.9930	2.9000	3.0237	2.9000	28.05.2018
58E	Химснаб България АД-София	2	23,820	1,000,460.00	BGN	42.0010	42.0000	43.0000	43.0000	31.05.2018
59X	Унифарм АД-София	2	2	8.00	BGN	4.0000	4.0000	4.0000	4.0000	08.05.2018
5BN	ТБ Българо-Американска Кредитна Банка АД-София	5	3,180	23,532.00	BGN	7.4000	7.4000	7.4000	7.4000	23.05.2018
5BP	Билборд АД-София	7	6,000	1,856.00	BGN	0.3090	0.3000	0.3560	0.3000	17.05.2018
5BR	Параходство Българско речно плаване АД-Русе	24	119,579	75,474.98	BGN	0.6310	0.6098	0.6700	0.6000	31.05.2018
5CP	ТБ Тексим Банк АД-София	5	226,760	616,454.44	BGN	2.7190	2.5000	2.7400	2.6800	29.05.2018
5DOV	Доверие Обединен Холдинг АД-София	36	10,423	17,834.82	BGN	1.7110	1.5768	1.8500	1.6450	31.05.2018
5EO	Етропал АД-Етрополе	10	5,060	25,107.40	BGN	4.9620	4.9000	5.0000	5.0000	31.05.2018
5MH	М+С хидравлик АД-Казанлък	51	8,854	68,221.75	BGN	7.4160	7.2500	7.5550	7.8500	29.05.2018
5MR	Момина крепост АД-Велико Търново	1	6	16.80	BGN	2.8000	2.8000	2.8000	2.8000	29.05.2018

Търговия по емисии

Май
2018

Емисия	Емитент	Сделки	Обем (лотовете)	Оборот (лв.)	Валута на търговия	Претеглени и коригирани			Цена 'затваря'	От дата
						Средна цена	Мин. цена	Макс. цена		
50DE	Кораборемонтен завод Одесос АД-Варна	2	20	1,870.00	BGN	89.3450	86.0000	92.6890	90.0000	30.05.2018
5PET	Петрол АД-София	13	1,109	1,206.23	BGN	1.0880	0.9393	1.1756	1.2000	30.05.2018
5SR	Стара планина Холд АД-София	56	24,487	183,380.15	BGN	7.4890	7.4000	7.7104	7.9000	31.05.2018
5V2	Холдинг Варна АД-Варна	27	17,144	632,345.60	BGN	36.8840	35.6000	37.8007	35.6000	31.05.2018
6A8	Аванс Екуити Холдинг АД-София	2	29,800	10,399.20	BGN	0.3490	0.3480	0.3840	0.3480	09.05.2018
6A9	Фаворит Холд АД-София	3	75	150.00	BGN	2.0000	2.0000	2.0000	2.0000	31.05.2018
6AB	Албена АД-к.к. Албена	72	2,038	120,515.00	BGN	59.1340	57.1774	59.7685	57.0000	31.05.2018
6AM	Алкомет АД-Шумен	27	6,259	81,637.90	BGN	13.0430	13.0000	13.5608	13.6000	30.05.2018
6AN	Асенова крепост АД-Асеновград	1	135	1,417.50	BGN	10.5000	10.5000	10.5000	10.5000	21.05.2018
6AR	Арома АД-София	5	143	253.19	BGN	1.7710	1.7438	1.7969	1.7900	25.05.2018
6L1	Ломско пиво АД-Лом	2	100	57.00	BGN	0.5700	0.5700	0.5700	0.5700	15.05.2018
6N3	Холдинг Нов Век АД-София	2	100	1,470.00	BGN	14.7000	14.7000	14.7000	14.7000	28.05.2018
6S4	Северкооп Гъзма Холдинг АД-София	7	150	473.00	BGN	3.1530	3.1300	3.1800	3.1000	21.05.2018
6S5	Сила Холдинг АД-Стара Загора	3	94,820	201,018.40	BGN	2.1200	2.1200	2.1200	2.1200	29.05.2018
6S7	Синергон Холдинг АД-София	11	2,600	2,983.64	BGN	1.1480	1.0800	1.2012	1.1900	22.05.2018
6SOA	София Комерс-Заложни къщи АД-София	34	7,833	28,115.08	BGN	3.5890	3.5300	3.6000	3.6000	31.05.2018
6SOP	София Комерс-Заложни къщи АД-София	11	2,418	11,987.50	BGN	4.9580	4.8160	5.0500	5.0500	25.05.2018
7TH	Чайкафарма Висококачествените лекарства АД-София	12	4,068	32,421.30	BGN	7.9130	7.5250	8.0500	8.0500	30.05.2018
A4L	Алтерко АД-София	21	14,720	29,332.12	BGN	1.9930	1.9000	2.1000	1.9000	31.05.2018
A72	Агрива Груп Холдинг АД-Варна	35	5,355	60,380.00	BGN	11.2750	11.0096	11.5000	11.6000	31.05.2018
A00	БГ Агро АД-Варна	1	100	198.00	BGN	1.9800	1.9800	1.9800	1.9800	02.05.2018
BSO	Българска фондова борса-София АД	38	15,871	91,413.95	BGN	5.7600	5.5608	5.9000	5.9000	30.05.2018
C81	ЦБА Асет Мениджмънт АД-Велико Търново	6	945	478.88	BGN	0.5070	0.0900	0.9750	0.9750	31.05.2018
CODA	НДФ Конкорд Фонд-7 Саут-Ийст Юръл	1	30	339.00	BGN	11.3000	11.3000	11.3000	11.3000	21.05.2018
EHN	Синтетика АД-София	8	1,100	46,200.00	BGN	42.0000	42.0000	42.0000	42.0000	31.05.2018
GTH	Инвестиционна Компания Галата АД-Варна	1	350	612.50	BGN	1.7500	1.7500	1.7500	1.7500	03.05.2018
RGL	Регала Инвест АД-Варна	9	23,500	51,893.50	BGN	2.2080	2.2000	2.6000	2.6000	31.05.2018
SL9	Спарки Елтос АД-Ловеч	1	100	14.50	BGN	0.1450	0.1450	0.1450	0.1450	10.05.2018
S05	Софарма трейдинг АД-София	67	8,554	67,146.95	BGN	7.8500	7.6000	8.0481	7.6000	31.05.2018
T24	ТК-ХОЛД АД-София	11	388	582.00	BGN	1.5000	1.5000	1.5000	1.5000	29.05.2018
T43	Зърнени Храни България АД-София	40	436,443	152,365.26	BGN	0.3490	0.3372	0.3580	0.3500	31.05.2018
T57	Трейс груп холд АД-София	59	19,319	78,448.02	BGN	4.0610	3.8851	4.4400	3.8800	31.05.2018

Сегмент за дружества със специална инвестиционна цел

Емисия	Емитент	Сделки	Обем (лотове)	Оборот (лв.)	Валута на търговия	Претеглени и коригирани			Цена 'затваря'	От дата
						Средна цена	Мин. цена	Макс. цена		
4IC	Интеркапитал Пропърти Дивелопмънт АДСИЦ-София	1	100	11.00	BGN	0.1100	0.1100	0.1100	0.1100	16.05.2018
4PY	Прайм Пропърти БГ АДСИЦ-София	1	100	62.00	BGN	0.6200	0.6200	0.6200	0.6200	16.05.2018
5AX	Актив Пропъртис АДСИЦ-Пловдив	6	1,216	6,086.18	BGN	5.0050	4.7800	5.0735	4.7800	29.05.2018
5BD	Булленд инвестмънтс АДСИЦ-София	3	750	800.50	BGN	1.0670	1.0100	1.1100	1.1000	31.05.2018
5BU	Фонд за недвижими имоти България АДСИЦ-София	103	141,778	265,162.34	BGN	1.8700	1.8575	1.8899	1.8600	31.05.2018
5H4	Болкан енд Сий Пропъртис АДСИЦ-Варна	2	45	661.00	BGN	14.6890	14.6000	14.8000	14.8000	28.05.2018
6A6	Аванс Терафонд АДСИЦ-София	168	151,455	333,211.88	BGN	2.2000	2.1921	2.2169	2.2000	31.05.2018
6AG	Агро Финанс АДСИЦ-Пловдив	1	55	220.00	BGN	4.0000	4.0000	4.0000	4.0000	09.05.2018
6BMA	Фонд Имоти АДСИЦ-София	12	162,000	6,680.50	BGN	0.0410	0.0400	0.0438	0.0430	31.05.2018
6F3	ФеърПлей Пропъртис АДСИЦ-София	8	7,690	5,397.90	BGN	0.7020	0.6550	0.7850	0.6550	31.05.2018
6S6	Софарма имоти АДСИЦ-София	79	21,131	140,054.30	BGN	6.6280	6.5000	6.7000	6.5000	31.05.2018
E7P	Експлат Бета АДСИЦ-София	7	3,965	3,505.48	BGN	0.8840	0.8094	0.9000	0.8950	17.05.2018

Сегмент за облигации

Емисия	Емитент	Сделки	Обем (лотове)	Оборот (лв.)	Валута на търговия	Чисти цени (% от номинала)			Цена 'затваря'	От дата
						Средна цена	Мин. цена	Макс. цена		
OZ4A	Зенит Инвестмънт Холдинг АД-София	1	250	505,923.72	EUR	102.5000	102.5000	102.5000	102.5000	31.05.2018
4CFB	ТБ Централна кооперативна банка АД-София	2	105	212,966.82	EUR	102.0100	102.0000	102.1500	102.0000	29.05.2018
8AVA	Астерион България АД-София	2	6	7,935.38	EUR	100.0000	100.0000	100.0000	100.0000	08.05.2018
8AVB	Авто Юнион АД-София	1	35	35,651.56	BGN	100.0000	100.0000	100.0000	100.0000	08.05.2018
9M7C	Уеб Финанс Холдинг АД-София	1	5	10,151.43	EUR	103.5000	103.5000	103.5000	103.5000	28.05.2018
9RTD	ХипоКредит АД-София	2	23	16,551.62	EUR	50.0000	50.0000	50.0000	50.0000	25.05.2018
9RTE	ХипоКредит АД-София	2	130	85,665.70	EUR	50.1300	50.1250	50.1250	50.0000	08.05.2018
BOHB	Би Джи Ай Груп АД-София	1	59	60,513.00	BGN	100.0000	100.0000	100.0000	100.0000	03.05.2018
E8DA	Евролийз груп ЕАД-София	5	738	748,116.44	BGN	100.0000	100.0000	100.0000	100.0000	14.05.2018
S28H	Старком холдинг АД-Етрополе	1	2	2,007.48	BGN	100.0000	100.0000	100.0000	100.0000	16.05.2018

Сегмент за компенсаторни инструменти

Емисия	Емитент	Сделки	Обем (лотове)	Оборот (лв.)	Валута на търговия	Претеглени цени			Цена 'затваря'	От дата
						Средна цена	Мин. цена	Макс. цена		
BLKB	Жилищни компенсаторни записи, издадени по ЗОСОИ	5	18,900	5,736.30	BGN	0.3040	0.2900	0.3292	0.2900	29.05.2018
BLKC	Поименни компенсационни бонове, издадени по ЗСПЗ и ЗВСВГЗГФ	127	379,665	296,010.41	BGN	0.7800	0.7370	0.7991	0.7900	31.05.2018
BLKD	Компенсаторни записи, издадени по ЗОСОИ	55	306,286	95,815.84	BGN	0.3130	0.2988	0.3394	0.2980	31.05.2018

Сегмент за борсово търгувани продукти

Емисия	Емитент	Сделки	Обем (лотове)	Оборот (лв.)	Валута на търговия	Претеглени цени			Цена 'затваря'	От дата
						Средна цена	Мин. цена	Макс. цена		
BF3N	ФьърПлей Пропъртис АДСИЦ-София	1	260,000	260.00	BGN	0.0010	0.0010	0.0010	0.0010	18.05.2018
BGX	БТФ Expat Bulgaria SOFIX UCITS ETF	14	27,467	32,120.52	BGN	1.1690	1.1520	1.1800	1.1700	28.05.2018
CZX	БТФ Expat Czech PX UCITS ETF	1	4,775	9,572.56	EUR	1.0250	1.0250	1.0250	1.0250	10.05.2018
ECDC	БТФ Expat Croatia CROBEX UCITS ETF	1	3,000	5,720.80	EUR	0.9750	0.9750	0.9750	0.9750	10.05.2018
ESNB	БТФ Expat Serbia BELEX15 UCITS ETF	1	3,000	5,926.16	EUR	1.0100	1.0100	1.0100	1.0100	10.05.2018
GRX	БТФ Expat Greece ASE UCITS ETF	3	5,290	10,221.75	EUR	0.9880	0.9240	1.0000	0.9240	28.05.2018
HUBE	БТФ Expat Hungary BUX UCITS ETF	1	3,000	5,632.79	EUR	0.9600	0.9600	0.9600	0.9600	10.05.2018
MK11	БТФ Expat Macedonia MBI10 UCITS ETF	1	3,000	5,984.84	EUR	1.0200	1.0200	1.0200	1.0200	10.05.2018
PLX	БТФ Expat Poland WIG20 UCITS ETF	3	4,640	8,129.78	EUR	0.8960	0.8700	0.9010	0.8990	18.05.2018
ROX	БТФ Expat Romania BET UCITS ETF	2	4,280	8,440.11	EUR	1.0080	0.9800	1.0120	0.9800	30.05.2018
SK9A	БТФ Expat Slovakia SAX UCITS ETF	1	3,000	5,779.48	EUR	0.9850	0.9850	0.9850	0.9850	10.05.2018
SLQX	БТФ Expat Slovenia SBI TOP UCITS ETF	1	3,000	5,990.71	EUR	1.0210	1.0210	1.0210	1.0210	10.05.2018

Сегмент за права

Емисия	Емитент	Сделки	Обем (лотове)	Оборот (лв.)	Валута на търговия	Претеглени цени			Цена 'затваря'	От дата
						Средна цена	Мин. цена	Макс. цена		
5CQY	Кепитъл Мениджмънт АДСИЦ-София	5	693,608	693.61	BGN	0.0010	0.0010	0.0010	0.0010	03.05.2018

Сегмент за държавни ценни книжа (няма сделки през текущия период)

Сегмент за първично публично предлагане (няма сделки през текущия период)

Сегмент за приватизация (няма сделки през текущия период)

Обобщена статистика за търговията на регулиран пазар с емисиите, включени в индексите

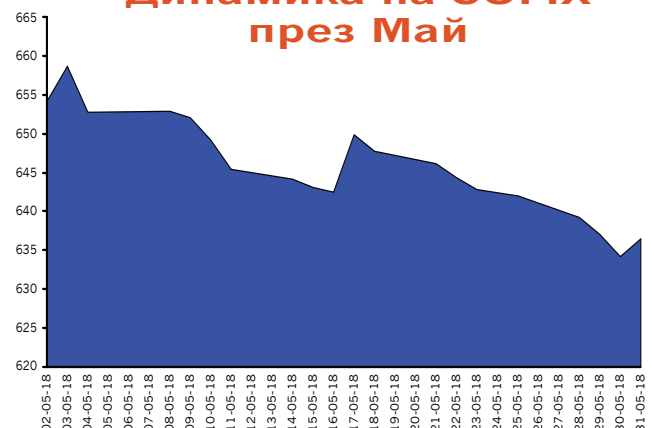
Индекс	Обем		Оборот		Сделки	
	Общо лотове	% от целия обем	Общо (лв.)	% от целия оборот	Общ брой	% от всички сделки
SOFIX	8,424,683	81.42%	11,554,577.92	67.72%	1,480	59.11%
BGBX 40	9,150,331	88.43%	12,887,838.12	75.53%	2,192	87.54%
BG REIT	316,728	3.06%	1,657,815.72	9.72%	281	11.22%
BG TR30	8,869,906	85.72%	13,772,234.10	80.71%	1,886	75.32%
CGIX *	6,724,392	64.99%	7,702,316.27	45.14%	526	21.01%

Капитализация на емисиите от индексите

Индекс	Общо	% от общата капитализация
SOFIX	3,440,846,225.77	37.86%
BGBX 40	6,207,283,503.61	68.29%
BG REIT	450,173,392.80	4.95%
BG TR30	5,634,957,943.24	61.99%
CGIX *	1,476,386,241.10	16.24%

* CGIX е индекс на Националната комисия по корпоративно управление, който само се изчислява и разпространява от БФБ-София АД, считано от 19 септември 2011 год.

Динамика на SOFIX през Май



Динамика на емисиите от SOFIX

Емитент	Мин. цена	Макс. цена	Обем (акции)	Сделки	Оборот (лв.)
Аванс Терафонд АДСИЦ	2.1900	2.2200	151,455	168	333,211.88
Албена АД	57.0000	60.0000	2,038	72	120,515.00
Доверие Обединен Холдинг АД	1.5650	1.8500	10,423	36	17,834.82
Еврохолд България АД	1.4650	1.5200	541,478	56	812,242.47
Индустриален Холдинг България АД	0.9500	0.9900	6,257,989	62	5,987,683.31
Монбат АД	8.5000	9.0000	28,302	53	245,842.85
Сирма Груп Холдинг АД	0.9000	0.9980	193,285	151	180,012.88
Софарма АД	4.0900	4.2800	176,402	203	742,988.78
Стара планина Холд АД	7.3500	7.9000	24,487	56	183,380.15
ТБ Първа Инвестиционна Банка АД	3.5000	4.2500	54,157	112	208,288.52
ТБ Централна кооперативна банка АД	1.7600	1.8600	215,986	79	390,627.24
Трейс груп холд АД	3.8600	4.5000	19,319	59	78,448.02
Фонд за недвижими имоти България АДСИЦ	1.8500	1.9000	141,778	103	265,162.34
Химимпорт АД	2.2000	2.3800	590,440	243	1,355,994.07
Холдинг Варна АД	35.6000	38.0000	17,144	27	632,345.60

Динамика на емисиите от BGVX 40

Емитент	Мин. цена	Макс. цена	Обем (акции)	Сделки	Оборот (лв.)
Агрива Груп Холдинг АД	11.0000	11.6000	5,355	35	60,380.00
Аванс Терафонд АДСИЦ	2.1900	2.2200	151,455	168	333,211.88
Актив Пропъртис АДСИЦ	4.7800	5.1500	1,216	6	6,086.18
Албена АД	57.0000	60.0000	2,038	72	120,515.00
Алкомет АД	13.0000	13.6000	6,259	27	81,637.90
Алтерко АД	1.9000	2.1000	14,720	21	29,332.12
Билборд АД	0.3000	0.3560	6,000	7	1,856.00
Булгартабак-холдинг АД	16.0000	20.4000	1,574	44	26,709.40
Българска фондова борса	5.5500	5.9500	15,871	38	91,413.95
Доверие Обединен Холдинг АД	1.5650	1.8500	10,423	36	17,834.82
Еврохолд България АД	1.4650	1.5200	541,478	56	812,242.47
Елана Агрокредит АД	1.1100	1.1400	126,992	56	141,737.13
ЕМКА АД	2.9000	3.0400	11,638	31	34,834.92
Зърнени Храни България АД	0.3300	0.3580	436,443	40	152,365.26
Индустиален Капитал Холдинг АД	2.8200	3.0800	3,270	13	9,445.42
Индустиален Холдинг България АД	0.9500	0.9900	6,257,989	62	5,987,683.31
Корадо-България АД	7.6000	7.9000	6,315	50	49,252.30
Монбат АД	8.5000	9.0000	28,302	53	245,842.85
М+С хидравлик АД	7.5000	7.8500	8,854	51	68,221.75
Неохим АД	45.4000	48.0000	548	25	25,502.80
Проучване и добив на нефт и газ АД	6.5000	7.0000	20,990	11	144,337.60
Свилоса АД	4.2000	4.6000	11,152	45	50,047.04
Северкооп Гъмза Холдинг АД	3.1000	3.2000	150	7	473.00
Синергон Холдинг АД	1.0800	1.2100	2,600	11	2,983.64
Сирма Груп Холдинг АД	0.9000	0.9980	193,285	151	180,012.88
Софарма АД	4.0900	4.2800	176,402	203	742,988.78
Софарма имоти АДСИЦ	6.5000	6.7000	21,131	79	140,054.30
Софарма трейдинг АД	7.6000	8.0500	8,554	67	67,146.95
Спиди АД	40.0000	41.0000	2,814	10	112,620.00
Стара планина Холд АД	7.3500	7.9000	24,487	56	183,380.15
ТБ Първа Инвестиционна Банка АД	3.5000	4.2500	54,157	112	208,288.52
ТБ Централна кооперативна банка АД	1.7600	1.8600	215,986	79	390,627.24
Топливо АД	3.6000	3.9000	589	5	2,150.40
Трейс груп холд АД	3.8600	4.5000	19,319	59	78,448.02
ФерПлей Пропъртис АДСИЦ	0.6550	0.7850	7,690	8	5,397.90
Фонд за недвижими имоти България АДСИЦ	1.8500	1.9000	141,778	103	265,162.34
Хидравлични елементи и системи АД	5.2000	5.4000	4,910	20	25,930.25
Химимпорт АД	2.2000	2.3800	590,440	243	1,355,994.07
Холдинг Варна АД	35.6000	38.0000	17,144	27	632,345.60
ЧЕЗ Разпределение България АД	250.0000	262.0000	13	5	3,344.00

Динамика на BGVX 40 през Май

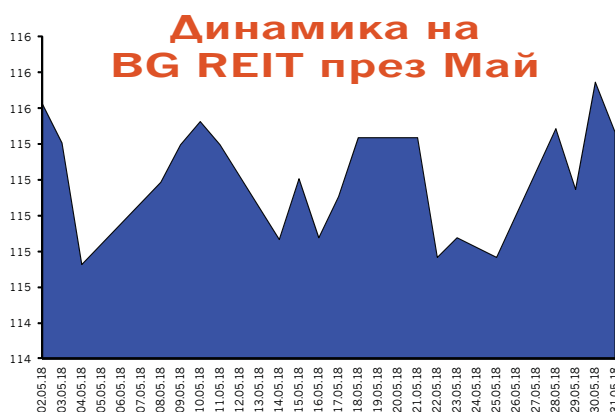


Динамика на емисиите от BG REIT

Емитент	Мин. цена	Макс. цена	Обем (акции)	Сделки	Оборот (лв.)
Аванс Терафонд АДСИЦ	2.1900	2.2200	151,455	168	333,211.88
Болкан енд Сий Пропъртис АДСИЦ	14.6000	14.8000	45	2	661.00
Булмнд инвестмънтс АДСИЦ	1.0100	1.1100	750	3	800.50
Рой Пропърти Фънд АДСИЦ	4.0000	4.0000	100	1	400.00
Супер Боровец Пропърти Фонд АДСИЦ	1.8500	1.9000	300	2	560.00
Фонд за недвижими имоти България АДСИЦ	1.8500	1.9000	141,778	103	265,162.34
ЦКБ Риъл Истейт Фонд АДСИЦ	47.4000	47.4000	22,300	2	1,057,020.00

Динамика на емисиите от BG TR30

Емитент	Мин. цена	Макс. цена	Обем (акции)	Сделки	Оборот (лв.)
Аванс Терафонд АДСИЦ	2.1900	2.2200	151,455	168	333,211.88
Албена АД	57.0000	60.0000	2,038	72	120,515.00
Болкан енд Сий Пропъртис АДСИЦ	14.6000	14.8000	45	2	661.00
Българска фондова борса	5.5500	5.9500	15,871	38	91,413.95
Велграф Асет Мениджмънт АД	3.6600	3.6600	100	1	366.00
Доверие Обединен Холдинг АД	1.5650	1.8500	10,423	36	17,834.82
Еврохолд България АД	1.4650	1.5200	541,478	56	812,242.47
Елана Агрокредит АД	1.1100	1.1400	126,992	56	141,737.13
Инвестиционна Компания Галата АД	1.7500	1.7500	350	1	612.50
Индустириален Капитал Холдинг АД	2.8200	3.0800	3,270	13	9,445.42
Индустириален Холдинг България АД	0.9500	0.9900	6,257,989	62	5,987,683.31
Корадо-България АД	7.6000	7.9000	6,315	50	49,252.30
М+С хидравлик АД	7.5000	7.8500	8,854	51	68,221.75
Монбат АД	8.5000	9.0000	28,302	53	245,842.85
Неохим АД	45.4000	48.0000	548	25	25,502.80
Синергон Холдинг АД	1.0800	1.2100	2,600	11	2,983.64
Сирма Груп Холдинг АД	0.9000	0.9980	193,285	151	180,012.88
Софарма АД	4.0900	4.2800	176,402	203	742,988.78
Софарма имоти АДСИЦ	6.5000	6.7000	21,131	79	140,054.30
Софарма трейдинг АД	7.6000	8.0500	8,554	67	67,146.95
Стара планина Холд АД	7.3500	7.9000	24,487	56	183,380.15
ТБ Първа Инвестиционна Банка АД	3.5000	4.2500	54,157	112	208,288.52
ТБ Тексим Банк АД	2.5000	2.7400	226,760	5	616,454.44
ТБ Централна кооперативна банка АД	1.7600	1.8600	215,986	79	390,627.24
Трейс груп холд АД	3.8600	4.5000	19,319	59	78,448.02
Фонд за недвижими имоти България АДСИЦ	1.8500	1.9000	141,778	103	265,162.34
Химимпорт АД	2.2000	2.3800	590,440	243	1,355,994.07
Химснаб България АД	42.0000	43.0000	23,820	2	1,000,460.00
Холдинг Варна АД	35.6000	38.0000	17,144	27	632,345.60
ЧЕЗ Разпределение България АД	250.0000	262.0000	13	5	3,344.00



Индекс на компаниите с добро корпоративно управление CGIX

Динамика на емисиите от CGIX

Емитент	Мин. цена	Макс. цена	Обем (акции)	Сделки	Оборот (лв.)
Агрия Груп Холдинг АД	11.0000	11.6000	5,355	35	60,380.00
Българска фондова борса	5.5500	5.9500	15,871	38	91,413.95
Индустриален Холдинг България АД	0.9500	0.9900	6,257,989	62	5,987,683.31
Монбат АД	8.5000	9.0000	28,302	53	245,842.85
Софарма АД	4.0900	4.2800	176,402	203	742,988.78
Стара планина Холд АД	7.3500	7.9000	24,487	56	183,380.15
ТБ Централна кооперативна банка АД	1.7600	1.8600	215,986	79	390,627.24



CGIX е индекс, включващ седемте компании с най-добро корпоративно управление, допуснати до търговия на Борсата, като въпросните дружества се определят от Националната комисия по корпоративно управление.

Началната дата на изчисляване на CGIX е 19 септември 2011 год.

CGIX се изчислява и разпространява от Българска Фондова Борса - София АД.

Правилата за изчисляване на Индекса на компаниите с добро корпоративно управление CGIX са достъпни на http://download.bse-sofia.bg/others/CGIX_Index_Rules_BG.pdf

Сегмент акции "Premium" * (на база неконсолидирани отчети**)

Код	Емитент	P / E	P / S	P / B	P / EBIT	ROA	EBIT / Total Asts	ROE	EBIT / Equity	Current ratio	Debt / Equity	Assets / Turnover
4KX	Корато-България АД-Стражица	16.62	2.13	4.68		0.20	0.24	0.28	0.34	3.18	0.20	1.52
5MB	Монбат АД-София	63.41	0.98	2.08	25.02	0.02	0.05	0.03	0.08	2.17	0.86	1.21
SKK	Сирма Груп Холдинг АД-София	29.43	8.81	0.77	20.97	0.02	0.03	0.03	0.04	3.35	0.14	0.08
3JR	Софарма АД-София	12.52	2.40	1.06	9.84	0.07	0.09	0.09	0.11	2.37	0.15	0.37
5F4	ТБ Първа Инвестиционна Банка АД-София	4.72	1.06	0.49		0.01		0.10				0.05
4CF	ТБ Централна кооперативна банка АД-София	5.26	1.10	0.44		0.01		0.09				0.04
6C4	Химимпорт АД-София	12.81	223.34	0.43		0.03		0.03		4.34	0.11	0.04

Сегмент акции "Premium" * (на база консолидирани отчети**)

Код	Емитент	P / E	P / S	P / B	P / EBIT	ROA	EBIT / Total Asts	ROE	EBIT / Equity	Current ratio	Debt / Equity	Assets / Turnover
4KX	Корато-България АД-Стражица											
5MB	Монбат АД-София	13.88	1.07	1.46	7.83	0.06	0.11	0.11	0.20	1.79	0.76	0.81
SKK	Сирма Груп Холдинг АД-София	11.76	0.99	0.66	3.62	0.04	0.12	0.06	0.18	1.38	0.17	0.42
3JR	Софарма АД-София	14.86	0.49	1.07	6.43	0.04	0.09	0.07	0.17	1.32	0.54	1.15
5F4	ТБ Първа Инвестиционна Банка АД-София	4.50	1.02	0.44		0.01		0.10				0.05
4CF	ТБ Централна кооперативна банка АД-София	5.45	0.98	0.46		0.01		0.09				0.04
6C4	Химимпорт АД-София	7.27	1.24	0.38		0.01		0.05		1.24	1.98	1.19

Сегмент акции "Standard" * (на база неконсолидирани отчети**)

Код	Емитент	P / E	P / S	P / B	P / EBIT	ROA	EBIT / Total Asts	ROE	EBIT / Equity	Current ratio	Debt / Equity	Assets / Turnover
A72	Агрива Груп Холдинг АД-Варна	16.24	139.44	1.59		0.04		0.10		0.76	1.12	0.07
6A8	Аванс Екуити Холдинг АД-София	5.39	3.23	0.36	16.10	0.06	0.02	0.07	0.02	3.80	0.23	0.14
6AB	Албена АД-к.к. Албена	41.17	2.66	0.53	12.93	0.01	0.03	0.01	0.04	0.33	0.13	0.16
6AM	Алкомет АД-Шумен	15.62	0.66	1.38	7.57	0.06	0.12	0.09	0.19	1.65	0.57	1.33
A4L	Алтерко АД-София	52.68	42.66	1.64		0.03		0.03		0.70	0.23	0.03
6AR	Арома АД-София	17.07	0.91	1.00	7.43	0.04	0.10	0.06	0.14	2.62	0.10	0.81
6AN	Асенова крепост АД-Асеновград	126.10	0.80	1.11	16.58		0.03	0.01	0.07	1.63	0.58	0.68
A00	БГ Агро АД-Варна	5707.70	210.84	1.45						131.86		0.01
5BP	Билборд АД-София	14.66	0.56	0.21	2.67	0.01	0.06	0.01	0.08	2.86	0.29	0.26
40E	Биоасис АД-София					0.05	0.07	0.06	0.08	8.89		0.24
57B	Булгартабак-холдинг АД-София	8.32	2.28	1.92	10.59	0.12	0.09	0.17	0.13	1.37	0.01	0.42
BS0	Българска фондова борса-София АД	52.06	17.70	3.61	446.42	0.07	0.01	0.07	0.01	4.07	0.01	0.20
BPT	Български фонд за дялово инвестиране АД-София			1.24						797.50		
4V5	Варна-плод АД-Варна	11.40	8.27	0.85	15.95	0.07	0.05	0.08	0.06	47.04		0.10
1VX	Велграф Асет Мениджмънт АД-София	155.27	25.94	2.21	37.17	0.01	0.04	0.02	0.07	1.31	0.34	0.05
6EG	Дитсманн Енергоремонт Холдинг АД-София						0.05		0.19	0.78	1.16	1.08
5DOV	Доверие Обединен Холдинг АД-София		149.96	0.86						26.78	0.80	0.02
4EN	Еврохолд България АД-София		877.68	0.90						0.34	0.73	0.01
0EA	Елана Агрокредит АД-София	14.42	45.02	2.03		0.04		0.09		2.59	1.59	0.01
52E	Елхим Искра АД-Пазарджик	674.10	0.79	0.89			0.05		0.06	10.38	0.02	1.03
57E	ЕМКА АД-Севлиево	19.35	0.61	1.61	9.45	0.07	0.15	0.09	0.18	5.88	0.03	2.34
5EO	Етропал АД-Етрополе	766.50	3.18	4.57	25.87		0.08	0.01	0.18	1.14	0.65	0.65
3ZL	Златни пясъци АД-Варна		1.30	0.15	69.98					8.59	0.01	0.11
T43	Зърнени Храни България АД-София	13.04	55.23	0.25		0.02		0.02		3.02	0.02	
GTN	Инвестиционна Компания Галата АД-Варна	329.67	863.31	1.57						2.23		

* При изчисленията се използва последна средно-претеглена цена към края на месеца

** Данните са от финансовите отчети за последните 12 месеца

Методологията за изчисляване на финансови коефициенти е достъпна на <http://download.bse-sofia.bg/pdf/methodology.pdf>

Финансови коефициенти

Май
2018

Код	Емитент	P / E	P / S	P / B	P / EBIT	ROA	EBIT / Total Asts	ROE	EBIT / Equity	Current ratio	Debt / Equity	Assets / Turnover
4IN	Инвестор.БГ АД-София		5.44	1.60						4.21		0.27
4I8	Индустиален Капитал Холдинг АД-София	23.44	8771.31	1.85		0.08		0.08		16.82		0.11
4ID	Индустиален Холдинг България АД-София	3.83	15260.65	0.37		0.08		0.10		0.09	0.25	0.09
4KU	Каучук АД-София	26.04	0.88	0.89	14.59	0.03	0.05	0.03	0.06	5.30		0.84
50DE	Кораборемонтен завод Одесос АД-Варна	22.87	1.66	0.81	10.77	0.03	0.07	0.04	0.08	2.52		0.45
4L4	Лавена АД-Шумен	20.44	1.73	2.34	10.19	0.06	0.12	0.13	0.26	3.16	0.52	0.70
6L1	Ломско пиво АД-Лом	855.00	0.31	0.33			0.05		0.10	0.80	0.39	0.53
5MR	Момина крепост АД-Велико Търново		1.79	0.99						4.73	0.02	0.48
5MN	М+С хидравлик АД-Казанлък	21.07	2.77	4.20	12.96	0.17	0.27	0.21	0.34	3.61		1.29
178B	Нео Лондон Капитал АД-София	4.71	159.92	0.96		0.22		0.23		250.20		0.01
3NB	Неохим АД-Димитровград	25.11	0.53	1.01	6.40	0.03	0.12	0.04	0.16	2.37	0.17	1.45
5BR	Параходство Българско речно плаване АД-Русе	24.38	1.73	0.30		0.01		0.01		0.75	0.02	0.14
5PET	Петрол АД-София	18.99	0.16	1.43	24.63	0.04	0.03	0.20	0.16	1.65	1.76	4.73
401	Проучване и добив на нефт и газ АД-София	27.65	3.73	0.88	10.76	0.02	0.06	0.03	0.08	2.60	0.04	0.18
RGL	Регала Инвест АД-Варна	1707.37	123.21	2.03			0.01		0.01	0.06	0.12	0.01
RBL	Риъл Буленд АД-София		56.82	1.07						209.86		0.02
3NJ	Св. Св. Константин и Елена Холдинг АД-Варна	5.06	3.63	1.14	6.20	0.16	0.13	0.26	0.21	0.63	0.13	0.22
3MZ	Свилоса АД-Свищов		110.73	2.80						5.48		0.02
6S4	Северкооп Гъмза Холдинг АД-София	20.56	220.24	0.80		0.03		0.04		1.32		0.07
6S5	Сила Холдинг АД-Стара Загора	10035.87		1.64						4.15	0.52	0.05
6S7	Синергон Холдинг АД-София	9.27	35.72	0.15		0.02		0.02		7.27	0.06	0.13
EHN	Синтетика АД-София	51.22	3937.50	7.54		0.11		0.16		3.81	0.42	
3JL	Слънчев бряг АД-к.к.Слънчев бряг		2.63	0.18	11.65		0.01		0.02	0.67	0.02	0.06
0S8	Соларпро холдинг АД-София	69.08	4.01	0.73	120.78	0.01	0.01	0.01	0.01	2.10	0.02	0.16
S05	Софарма трейдинг АД-София	18.75	0.36	3.18	13.95	0.04	0.06	0.18	0.25	1.12	1.94	2.15
6SOA	София Комерс-Заложни къщи АД-София	8.61	1.47	0.82	7.47	0.09	0.10	0.09	0.11	21.79	0.02	0.51
SL9	Спарки Елтос АД-Ловеч		0.21	0.18						1.13	2.50	0.20
OSP	Спида АД-София	22.88	2.00	4.27	11.55	0.11	0.22	0.20	0.40	1.20	0.39	1.29
5SR	Стара планина Холд АД-София	29.17	2075.88	4.26		0.13		0.15		3.47		0.16
5BN	ТБ Българо-Американска Кредитна Банка АД-София	21.09	4.83	1.05		0.01		0.05				0.03
5CP	ТБ Тексим Банк АД-София	77.67	5.10	2.08				0.03				0.07
T24	ТК-ХОЛД АД-София	12.13	12801.60	0.72		0.03		0.06		1.20		0.05
5T6	Тодоров АД-София		0.48	3.86						0.39	9.01	0.39
3TV	Топливо АД-София		0.14	0.19	115.30					2.06	0.42	0.89
T57	Трейс груп холд АД-София	16.43	0.54	0.93	37.52	0.03	0.01	0.06	0.03	1.37	0.17	0.96
59X	Унифарм АД-София	12.01	1.17	1.26		0.09	0.18	0.11	0.21	4.77	0.03	0.97
6A9	Фаворит Холд АД-София		214.27	0.48						0.12	0.02	
4F6	Фазерлес АД-Силистра		1.02	0.52			0.04		0.04	15.71	0.02	0.47
OPH	Феникс Капитал Холдинг АД-София					0.10		3.18		1.32	86.28	
4F8	Формопласт АД-Кърджали		13.93	7.68						1.77		0.21
5FC	Фючърс Кепитал АД-София			23.47						6.24	23.05	
4HE	Хидравлични елементи и системи АД-Ямбол	21.31	1.73	2.86		0.11	0.19	0.14	0.24	2.30		1.33
4HI	Хидроизомат АД-София	23.36	4.25	0.73		0.03		0.03		3.29	0.02	0.14
58E	Химснаб България АД-София	39.83	27.73	1.29	65.25	0.03	0.02	0.03	0.02	2.59		0.04
5V2	Холдинг Варна АД-Варна	79.48	148.75	1.24	307.38	0.01		0.02		2.11	0.45	0.03
6N3	Холдинг Нов Век АД-София	67.14	3021.19	1.87		0.01		0.03		0.89	2.23	0.05
C81	ЦБА Асет Мениджмънт АД-Велико Търново	0.90	0.38	0.81	0.67	0.18	0.25	6.70	8.94	0.37	2.97	0.43
7TH	Чайкафарма Висококачествените лекарства АД-София	56.29	14.82	6.07		0.10	0.14	0.12	0.17	4.76	0.13	0.36
1CZ	ЧЕЗ Електро България АД-София	2.81	0.11	0.87		0.14	0.15	0.34	0.38	1.92	0.08	3.63

* При изчисленията се използва последна средно-претеглена цена към края на месеца

** Данните са от финансовите отчети за последните 12 месеца

Методологията за изчисляване на финансови коефициенти е достъпна на <http://download.bse-sofia.bg/pdf/methodology.pdf>

Код	Емитент	P / E	P / S	P / B	P / EBIT	ROA	EBIT / Total Asts.	ROE	EBIT / Equity	Current ratio	Debt / Equity	Assets Turnover
3CZ	ЧЕЗ Разпределение България АД-София	17.85	1.19	0.81	5.07	0.03	0.11			0.88	0.21	0.48
4PX	Юрий Гагарин АД-Пловдив	5.90	0.27	0.41	2.39	0.05	0.12	0.07	0.18	2.04	0.17	1.08

Сегмент акции "Standard" * (на база консолидирани отчети**)

Код	Емитент	P / E	P / S	P / B	P / EBIT	ROA	EBIT / Total Asts	ROE	EBIT / Equity	Current ratio	Debt / Equity	Assets / Turnover
A72	Агрива Груп Холдинг АД-Варна	5.86	0.39	0.73	3.21	0.05	0.09	0.13	0.24	1.19	1.46	0.73
6A8	Аванс Екуити Холдинг АД-София	5.57	0.87	0.81	3.60	0.06	0.09	0.15	0.23	2.31	0.84	0.40
6AB	Албена АД-к.к. Албена	165.20	2.03	0.52	9.51		0.04		0.05	0.49	0.19	0.19
6AM	Алкомет АД-Шумен	16.16	0.66	1.39	7.71	0.05	0.11	0.09	0.19	1.65	0.58	1.32
A4L	Алтерко АД-София	12.75	0.70	1.12	8.35	0.06	0.09	0.09	0.14	1.51	0.22	1.13
6AR	Арома АД-София	12.82	0.89	1.00	6.24	0.06	0.12	0.08	0.17	2.03	0.18	0.81
6AN	Асенова крепост АД-Асеновград	123.76	0.78	1.09	16.09		0.03	0.01	0.07	1.67	0.57	0.68
AOO	БГ Агро АД-Варна	16.61	0.86	1.17	9.97	0.05	0.08	0.07	0.12	1.27	0.51	0.89
5BP	Билборд АД-София	11.11	0.12	0.21	1.03	0.01	0.08	0.02	0.21	0.90	0.85	0.68
57B	Булгартабак-холдинг АД-София	4.08	0.35	0.47		0.04		0.11		0.94	0.45	0.48
B5O	Българска фондова борса-София АД	29.99	11.98	3.44	52.27	0.05	0.03	0.13	0.07	1.13	0.01	0.13
BPT	Български фонд за дялово инвестиране АД-София			1.25						402.75		
4V5	Варна-плод АД-Варна	11.13	7.35	0.84	13.94	0.07	0.05	0.08	0.06	25.87	0.11	0.10
1VX	Велграф Асет Мениджмънт АД-София	141.87	23.14	2.22	31.39					1.16	0.40	
5DOV	Доверие Обединен Холдинг АД-София		0.22	0.46	10.89		0.01		0.04	1.45	0.97	0.70
4EH	Еврохолд България АД-София	14.81	0.22	1.76	7.98	0.01	0.03	0.13	0.24	1.14	2.21	0.97
57E	ЕМКА АД-Севлиево	4.26	0.20	0.87	3.28					4.34	0.53	
5E0	Етропал АД-Етрополе	445.96	3.14	4.47	24.58		0.08	0.01	0.18	1.17	0.64	0.64
3ZL	Златни пясъци АД-Варна		0.65	0.16	13.17		0.01		0.01	8.53	0.01	0.23
T43	Зърнени Храни България АД-София	81.23	0.66	0.26	5.48		0.02		0.05	1.66	0.23	0.20
4IN	Инвестор.БГ АД-София		3.37	2.00						2.01	0.25	0.33
4I8	Индустриален Капитал Холдинг АД-София	10.82	0.19	0.93	1.35	0.03	0.21	0.09	0.72	4.09	0.05	1.46
4ID	Индустриален Холдинг България АД-София	12.48	0.77	0.28	2.61	0.01	0.07	0.02	0.11	0.46	0.35	0.24
4KU	Каучук АД-София	90.53	0.96	0.92	20.28	0.01	0.04	0.01	0.05	4.74		0.76
5ODE	Кораборемонтен завод Одесос АД-Варна	17.89	1.80	0.84	13.73	0.04	0.05	0.05	0.06	3.53	0.14	0.38
4L4	Лавена АД-Шумен	19.61	1.73	2.31	9.55	0.06	0.12	0.14	0.28	3.09	0.52	0.69
5MH	М+С хидравлик АД-Казанлък	21.67	2.73	4.41	12.98	0.17	0.28	0.21	0.35	3.43		1.35
3NB	Неохим АД-Димитровград	29.22	0.52	1.01	6.19	0.03	0.12	0.04	0.17	2.38	0.17	1.47
5BR	Параходство Българско речно плаване АД-Русе		1.14	0.27	24.52		0.01		0.01	1.19	0.02	0.20
5PET	Петрол АД-София	1.28	0.16	1.48		0.61			0.03	1.30	1.84	4.76
4O1	Проучване и добив на нефт и газ АД-София	22.34	2.75	0.83	10.52	0.03	0.06	0.04	0.08	3.52	0.04	0.23
3NJ	Св. Св. Константин и Елена Холдинг АД-Варна	7.16	1.82	1.31	4.33	0.06	0.11	0.21	0.34	0.37	1.47	0.25
3MZ	Свилоза АД-Свищов	8.06	1.08	1.13	5.31	0.12	0.18	0.15	0.23	3.53	0.11	0.88
6S4	Северкооп Гъмза Холдинг АД-София	16.35		0.95		0.04			0.05	3.19		0.19
6S5	Сила Холдинг АД-Стара Загора	88.16	6.01	1.68		0.01			0.03	1.94	1.14	0.14
6S7	Синергон Холдинг АД-София		0.07	0.09	2.60		0.02		0.03	1.18	0.24	0.79
EHN	Синтетика АД-София		2.51	6.64	19.87		0.09		0.33	1.10	1.85	0.71
3JL	Слънчев бряг АД-к.к.Слънчев бряг			0.94						10.04		
OS8	Соларпро холдинг АД-София	41.54	1.66	0.69	4.96	0.01	0.07	0.02	0.14	3.50	0.68	0.23
SO5	Софарма трейдинг АД-София	29.77	0.32	3.71	16.06	0.02	0.04	0.13	0.24	1.12	2.52	2.25
6SOA	София Комерс-Заложни къщи АД-София			0.82						24.19	0.02	

* При изчисленията се използва последна средно-претеглена цена към края на месеца

** Данните са от финансовите отчети за последните 12 месеца

Методологията за изчисляване на финансови коефициенти е достъпна на <http://download.bse-sofia.bg/pdf/methodology.pdf>

Код	Емитент	P / E	P / S	P / B	P / EBIT	ROA	EBIT / Total Asts	ROE	EBIT / Equity	Current ratio	Debt / Equity	Assets Turnover
SL9	Спарки Елтос АД-Ловеч		0.18	0.35						0.95	5.62	0.21
OSP	Спида АД-София	26.99	1.38	4.66	10.57	0.09	0.23	0.18	0.46	1.18	0.43	1.75
5SR	Стара планина Холд АД-София	20.22	0.71	1.69	4.41	0.04	0.18	0.09	0.40	3.67	0.02	1.10
5BN	ТБ Българо-Американска Кредитна Банка АД-София	20.08	4.80	1.31		0.01		0.05				0.03
5CP	ТБ Тексим Банк АД-София	76.01	6.13	2.07				0.03				0.06
T24	ТК-ХОЛД АД-София	100.01	0.60	0.33	5.38		0.05		0.06	4.25	0.01	0.43
3TV	Топливо АД-София		0.10	0.20	42.12					1.43	0.52	1.14
T57	Трейс груп холд АД-София	21.03	0.28	0.98	9.39	0.02	0.04	0.05	0.11	1.11	0.22	1.42
6A9	Фаворит Холд АД-София			0.11						0.92	0.42	
5FC	Фючърс Кепитал АД-София	917.45	388.15	28.59	630.75	0.03	0.04	0.03	0.05	0.57	0.01	0.07
4HI	Хидроизомат АД-София	21.11	4.15	0.76		0.03		0.04		3.21	0.02	0.15
58E	Химснаб България АД-София		5.11	1.02	17.40		0.03		0.06	2.06	0.43	0.10
5V2	Холдинг Варна АД-Варна	27.98	2.67	1.20	12.65	0.02	0.04	0.04	0.10	1.38	1.30	0.19
6N3	Холдинг Нов Век АД-София			4.25						1.41	6.08	
C81	ЦБА Асет Мениджмънт АД-Велико Търново	0.87	0.38	0.83	0.67	0.19	0.25			0.38	2.60	0.44
3CZ	ЧЕЗ Разпределение България АД-София	16.85	1.17	0.81	4.70	0.03	0.12	0.05	0.17	0.88	0.22	0.48
4PX	Юрий Гагарин АД-Пловдив			0.40						2.00	0.23	

Сегмент за ДСИЦ * (на база неконсолидирани отчети**)

Код	Емитент	P / E	P / S	P / B	P / EBIT	ROA	EBIT / Total Asts	ROE	EBIT / Equity	Current ratio	Debt / Equity	Assets / Turnover
6AG	Агро Финанс АДСИЦ-Пловдив	21.00	19.12	2.12		0.09	0.09	0.10	0.10	0.44		0.10
6A7	Агроенерджи Инвест АДСИЦ-София					0.03	0.03	0.03	0.04	16.24	0.12	0.06
6A6	Аванс Терафонд АДСИЦ-София	6.36	3.72	0.78		0.12	0.12	0.13	0.12	3.16		0.21
5AX	Актив Пропъртис АДСИЦ-Пловдив		25.07	0.48						0.22	0.18	0.02
28R	Арко Фонд за Недвижими Имоти АДСИЦ-София			1.15						81.57		
5H4	Болкан енд Сий Пропъртис АДСИЦ-Варна	163.44	95.78	1.89		0.01		0.02		45.42	0.95	0.01
5BD	Булленд инвестмънтс АДСИЦ-София	28.51		0.96		0.03		0.03		0.30	0.18	
GE5	Гленмоор Кепитал АДСИЦ-Варна									68.40		
E7P	Експат Бета АДСИЦ-София		25.72	0.82						0.48	0.17	0.03
4IC	Интеркапитал Пропърти Дивелопмънт АДСИЦ-София	0.12	0.04	0.19	0.06	0.10	0.21	1.37	2.90	0.27	6.46	0.31
4PY	Прайм Пропърти БГ АДСИЦ-София	1,844.84		0.62	2,213.81					4.66		
6S6	Софарма имоти АДСИЦ-София	196.19	12.04	2.47		0.01	0.08	0.01	0.13	0.05	0.40	0.13
6F3	ФеърПлей Пропъртис АДСИЦ-София		1.50	0.43			0.03		0.04	2.55	0.12	0.18
5BU	Фонд за недвижими имоти България АДСИЦ-София	6.79	2.48	0.50		0.06	0.07	0.08	0.08	1.71	0.13	0.17
6BMA	Фонд Имоти АДСИЦ-София		2.16	0.62						0.11	23.68	0.01

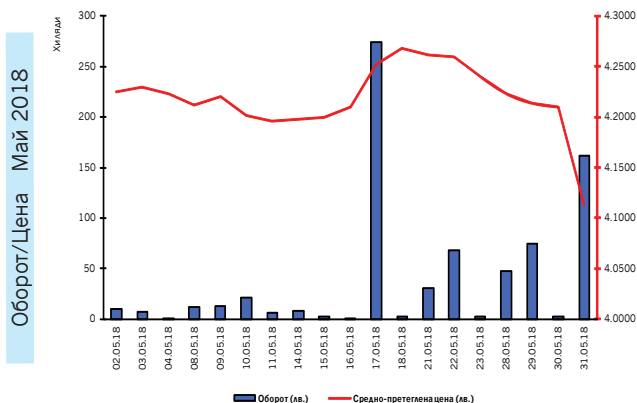
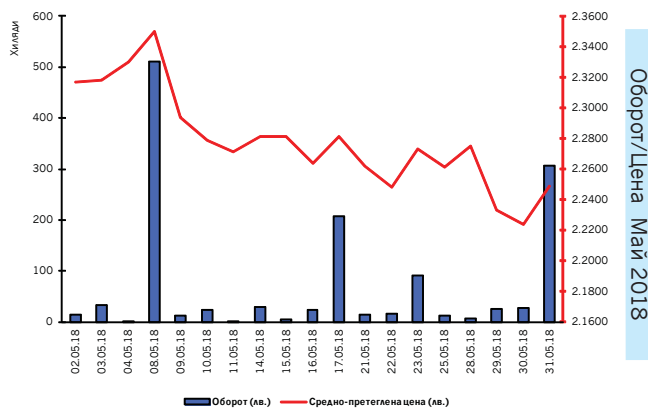
* При изчисленията се използва последна средно-претеглена цена към края на месеца

** Данните са от финансовите отчети за последните 12 месеца

Методологията за изчисляване на финансови коефициенти е достъпна на <http://download.bse-sofia.bg/pdf/methodology.pdf>

ХИМИМПОРТ АД

Борсов код на емисията:	6C4
Размер на емисията (обикновени акции):	239,646,267
Номинална стойност (лв.)	1.00
Брутен дивидент 2016 г. (лв.)	0.0540
Търговия на регулиран пазар от началото на годината	
Обем лотове:	8,197,011
Оборот в лв.:	18,996,903.12
Сделки:	4,584
Търговия извън регулиран пазар от началото на годината *	
Оборот в лв.:	0.00
Обем лотове:	0

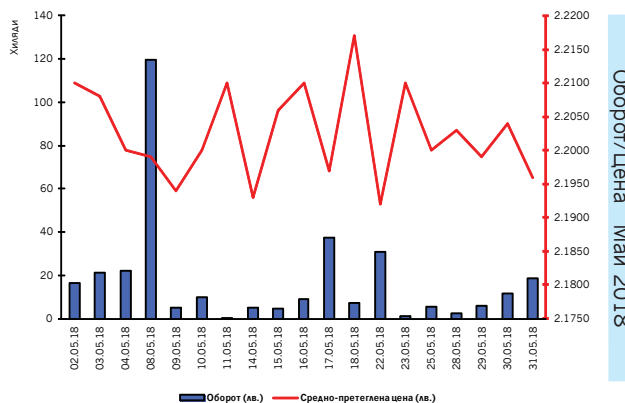


СОФАРМА АД

Борсов код на емисията:	3JR
Размер на емисията (обикновени акции):	134,797,899
Номинална стойност (лв.)	1.00
Брутен дивидент 2016 г. (лв.)	0.1000
Търговия на регулиран пазар от началото на годината	
Обем лотове:	3,287,230
Оборот в лв.:	13,976,006.90
Сделки:	1,397
Търговия извън регулиран пазар от началото на годината *	
Оборот в лв.:	45,368.00
Обем лотове:	21,200

АДВАНС ТЕРАФОНД АДСИЦ

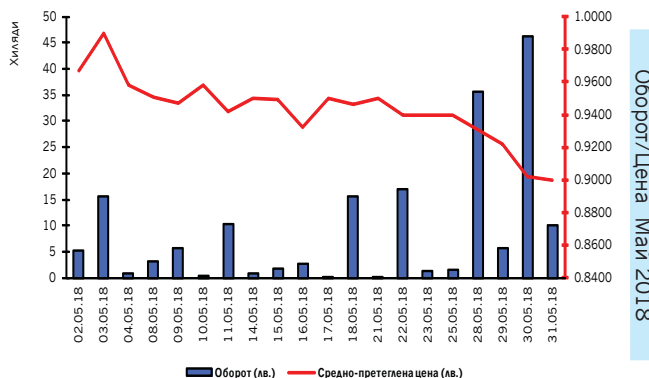
Борсов код на емисията:	6A6
Размер на емисията (обикновени акции):	85,110,091
Номинална стойност (лв.)	1.00
Брутен дивидент 2016 г. (лв.)	0.1700
Търговия на регулиран пазар от началото на годината	
Обем лотове:	1,352,832
Оборот в лв.:	2,993,455.60
Сделки:	1,149
Търговия извън регулиран пазар от началото на годината *	
Оборот в лв.:	0.00
Обем лотове:	0



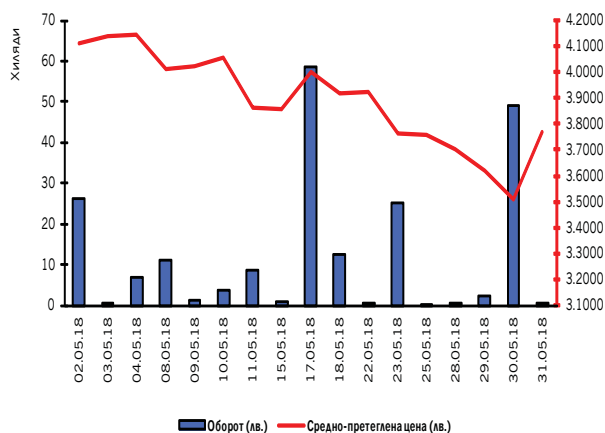
* Считано от 03 януари 2018, на БФБ-София АД не могат да се оповестяват сделки, сключени извън регулиран пазар

СИРМА ГРУП ХОЛДИНГ АД

Борсов код на емисията:	SKK
Размер на емисията (обикновени акции):	59,360,518
Номинална стойност (лв.)	1.00
Брутен дивидент 2016 г. (лв.)	0.0100
Търговия на регулиран пазар от началото на годината	
Обем лотове:	1,849,082
Оборот в лв.:	1,882,393.52
Сделки:	787
Търговия извън регулиран пазар от началото на годината *	
Оборот в лв.:	0.00
Обем лотове:	0



Оборот/Цена Май 2018



ТЪ ПЪРВА ИНВЕСТИЦИОННА БАНКА АД

Борсов код на емисията:	5F4
Размер на емисията (обикновени акции):	110,000,000
Номинална стойност (лв.)	1.00
Брутен дивидент 2016 г. (лв.)	0.00
Търговия на регулиран пазар от началото на годината	
Обем лотове:	376,270
Оборот в лв.:	1,924,693.35
Сделки:	819
Търговия извън регулиран пазар от началото на годината *	
Оборот в лв.:	46,132.80
Обем лотове:	16,800