

Март
2020

МЕСЕЧЕН БЮЛЕТИН



БФБ

БЪЛГАРСКА ФОНДОВА БОРСА
София 1000, ул. Три уши 6
тел: (+359 2) 937 09 45; факс: (+359 2) 937 09 46
<http://www.bse-sofia.bg>; e-mail: bse@bse-sofia.bg

Пазарна капитализация на Основен пазар BSE

Към 31 март 2020		Изменение спрямо	
Пазарен сегмент	Капитализация	Февруари* 2020	Март* 2019
Сегмент акции "Premium"	1,184,674,341.99	-26.42%	-38.09%
Сегмент акции "Standard"	5,701,140,919.37	-9.38%	-8.03%
Сегмент за дружества със специална инвестиционна цел	744,102,311.64	-7.89%	22.56%
Обща капитализация на Основен пазар BSE	7,629,917,573.00	-12.39%	-12.49%

* към края на периода

Емисии, регистрирани за търговия на Основен пазар BSE

Пазарен сегмент	Новорегистрирани емисии	Прекратена регистрация	Регистрирани емисии към края на месеца
Сегмент акции Premium	0	0	7
Сегмент акции Standard	0	0	59
Сегмент за дружества със специална инвестиционна цел	0	0	15
Сегмент за облигации	0	0	70
Сегмент за компенсаторни инструменти	0	0	3
Сегмент за борсово търгувани продукти	0	0	14
Сегмент за права	2	1	2
Сегмент за първично публично предлагане	0	0	0
Сегмент за държавни ценни книжа	0	0	16
ОБЩО :	2	1	186

* към края на периода

ИНДЕКСИ

SOFIX

Стойност*	419.35
Изменение (месечна промяна)	-23.79%
Изменение (годишна промяна)	-28.18%
P/E**	3.11
P/B**	0.72

BGBX 40

Стойност*	90.38
Изменение (месечна промяна)	-17.39%
Изменение (годишна промяна)	-22.27%
P/E**	5.01
P/B**	1.23

BG TR30

Стойност*	436.89
Изменение (месечна промяна)	-13.87%
Изменение (годишна промяна)	-13.66%
P/E**	57.86
P/B**	1.13

BG REIT

Стойност*	125.07
Изменение (месечна промяна)	-8.30%
Изменение (годишна промяна)	3.67%
P/E**	22.44
P/B**	1.19

* Стойности към 31 март 2020

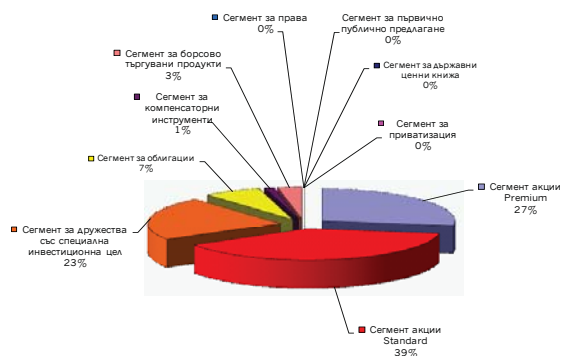
** P (цените) са средно-претеглени

** Данни от фин. отчети за последните 12 мес.

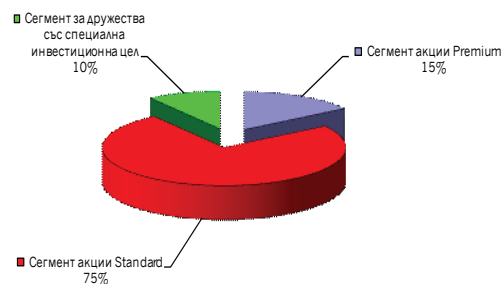
Месечна търговия по сегменти на Основен пазар BSE

Пазарен сегмент	Март '2020			Изм. на оборота спрямо	
	Сделки	Оборот (лв.)	Обем (лотове)	Февруари '20	Март '19
Сегмент акции Premium	5,178	8,351,224	7,315,160	187.54%	237.09%
Сегмент акции Standard	4,708	11,792,839	5,215,929	64.57%	-54.51%
Сегмент за дружества със специална инвестиционна цел	1,544	6,887,260	4,001,618	130.89%	333.71%
Сегмент за облигации	52	2,107,796	2,208	29.68%	409.66%
Сегмент за компенсаторни инструменти	91	371,164	2,053,095	-58.40%	-8.28%
Сегмент за борсово търгувани продукти	264	891,089	1,997,712	343.88%	420.64%
Сегмент за права	1	229	228,645	-34.53%	-94.68%
Сегмент за първично публично предлагане	0	0	0	n/a	n/a
Сегмент за държавни ценни книжа	0	0	0	-100.00%	n/a
Сегмент за приватизация	0	0	0	n/a	n/a
ОБЩО:	11,838	30,401,601	20,814,367	81.25%	-1.87%

Оборот по сегменти на Основен пазар BSE



Капитализация по сегменти на Основен пазар BSE



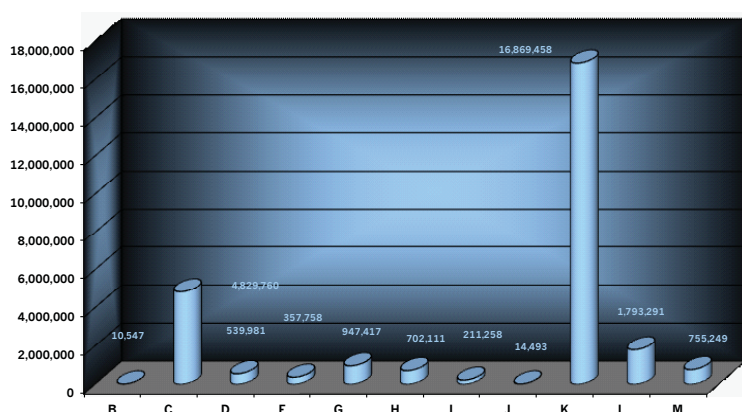
Няма нови емисии, допуснати до търговия на Основен пазар BSE през м. март

Среднодневни стойности на търговията по сегменти на Основен пазар BSE

Пазарен сегмент	Март '2020			Изменение на среднодневния оборот спрямо	
	Сделки	Оборот (лв.)	Обем (лотове)	Февруари '20	Март '19
Сегмент акции Premium	247	397,677	348,341	173.84%	221.04%
Сегмент акции Standard	224	561,564	248,378	56.73%	-56.67%
Сегмент за дружества със специална инвестиционна цел	74	327,965	190,553	119.89%	313.06%
Сегмент за облигации	2	100,371	105	23.50%	385.39%
Сегмент за компенсаторни инструменти	4	17,674	97,766	-60.38%	-12.65%
Сегмент за борсово търгувани продукти	13	42,433	95,129	322.74%	395.85%
Сегмент за права	0	11	10,888	-37.65%	-94.93%
Сегмент за първично публично предлагане	0	0	0	n/a	n/a
Сегмент за държавни ценни книжа	0	0	0	-100.00%	n/a
Сегмент за приватизация	0	0	0	n/a	n/a
ОБЩО:	564	1,447,695	991,160	72.61%	-6.54%

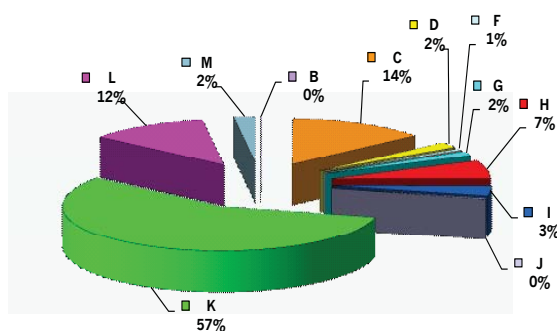
Сектор по КИД-2008		Сделки	Обем (лотове)	Оборот (лв.)
B	Добивна промишленост	22	2,060	10,547.40
C	Преработваща промишленост	2,073	1,549,031	4,829,759.51
D	Производство и разпределение на електрическа и топлинна енергия и на газообразни горива	124	2,020	539,981.00
F	Строителство	387	140,863	357,758.14
G	Търговия; ремонт на автомобили и мотоциклети	472	1,113,125	947,417.03
H	Транспорт, складиране и пощи	213	24,075	702,110.55
I	Хотелиерство и ресторантьорство	164	7,377	211,258.20
J	Създаване и разпространение на информация и творчески продукти; далекосъобщения	17	944	14,493.00
K	Финансови и застрахователни дейности	7,411	10,498,047	16,869,458.29
L	Операции с недвижими имоти	109	1,468,421	1,793,291.23
M	Професионални дейности и научни изследвания	438	1,726,744	755,248.97

Дял на сектора в общия оборот на Основен пазар BSE през м. март



- B Добивна промишленост
- C Преработваща промишленост
- D Производство и разпределение на електрическа и топлинна енергия и на газообразни горива
- F Строителство
- G Търговия; ремонт на автомобили и мотоциклети
- H Транспорт, складиране и пощи
- I Хотелиерство и ресторантьорство
- J Създаване и разпространение на информация и творчески продукти; далекосъобщения
- K Финансови и застрахователни дейности
- L Операции с недвижими имоти
- M Професионални дейности и научни изследвания

Дял на съответния сектор в общия оборот на Основен пазар BSE през последните 365 дни



- B Добивна промишленост
- C Преработваща промишленост
- D Производство и разпределение на електрическа и топлинна енергия и на газообразни горива
- F Строителство
- G Търговия; ремонт на автомобили и мотоциклети
- H Транспорт, складиране и пощи
- I Хотелиерство и ресторантьорство
- J Създаване и разпространение на информация и творчески продукти; далекосъобщения
- K Финансови и застрахователни дейности
- L Операции с недвижими имоти
- M Професионални дейности и научни изследвания

ТОП 5

Класация по ликвидност

Емисия	Сделки	Обем (лотове)	Оборот (лв.)
Химимпорт АД-София	2,178	3,627,766	3,744,119.38
Софарма АД-София	1,002	733,945	2,006,705.59
Доверие Обединен Холдинг АД-София	739	248,968	1,034,854.14
Фонд за недвижими имоти България АДСИЦ-София	703	1,234,532	2,201,452.90
ТБ Централна кооперативна банка АД-София	686	796,881	751,098.60

ТОП 5

Борсови членове

Оборот (лв.)		Сделки	
ИП "Карол" АД	14,827,340.25	ИП "Карол" АД	8,366
ИП "Елана Трейдинг" АД	10,466,026.70	ИП "Елана Трейдинг" АД	5,201
ИП "Първа Финансова Брокерска Къща" ЕООД	8,312,874.94	ИП "БенчМарк Финанс" АД	3,207
ИП "БенчМарк Финанс" АД	6,868,763.53	ИП "Първа Финансова Брокерска Къща" ЕООД	1,963
ИП "Евро - Финанс" АД	5,470,451.62	ИП "ЮГ Маркет" АД	1,252

ТОП 30

Пазарна капитализация към 31 март 2020

Всички емисии акции на Основен пазар BSE

Емисия	Емитент	Номинал (лв.)	Размер (акции)	Цена 'затваря'	Капитализация (лв.)
7TH	Чайкафарма Висококачествените лекарства АД-София	1.00	82,200,000	11.6000	953,520,000.00
3JR	Софарма АД-София	1.00	134,797,899	2.8400	382,826,033.16
GR6	Градус АД-Стара Загора	1.00	243,608,710	1.4250	347,142,411.75
3CZ	ЧЕЗ Разпределение България АД-София	1.00	1,928,000	174.0000	335,472,000.00
1VX	Велграф Асет Мениджмънт АД-София	1.00	68,979,758	4.0000	275,919,032.00
OSP	Спиди АД-София	1.00	5,377,619	49.8000	267,805,426.20
5V2	Холдинг Варна АД-Варна	1.00	6,485,897	38.0000	246,464,086.00
6C4	Химимпорт АД-София	1.00	239,646,267	0.9700	232,456,878.99
4EH	Еврохолд България АД-София	1.00	197,525,600	1.1400	225,179,184.00
5MH	М+С хидравлик АД-Казанлък	1.00	39,445,200	5.3500	211,031,820.00
5F4	ТБ Първа Инвестиционна Банка АД-София	1.00	110,000,000	1.7800	195,800,000.00
SO5	Софарма трейдинг АД-София	1.00	34,276,050	5.0500	173,094,052.50
5BN	ТБ Българо-Американска Кредитна Банка АД-София	1.00	24,691,313	6.5000	160,493,534.50
5MB	Монбат АД-София	1.00	39,000,000	4.1000	159,900,000.00
6A6	Адванс Терафонд АДСИЦ-София	1.00	85,110,091	1.5900	135,325,044.69
GTH	Инвестиционна Компания Галата АД-Варна	1.00	68,571,234	1.9600	134,399,618.64
ENH	Синтетика АД-София	1.00	3,000,000	43.0000	129,000,000.00
6R2	Родна Земя Холдинг АД-Добрич	1.00	56,010,597	2.3000	128,824,373.10
6AB	Албена АД-к.к. Албена	1.00	4,273,126	29.8000	127,339,154.80
6S6	Софарма имоти АДСИЦ-София	1.00	21,415,928	5.8000	124,212,382.40
4CF	ТБ Централна кооперативна банка АД-София	1.00	127,129,970	0.9700	123,316,070.90
58E	Химснаб България АД-София	1.00	2,494,631	49.0000	122,236,919.00
5H4	Болкан енд Сий Пропъртис АДСИЦ-Варна	1.00	6,925,156	17.2000	119,112,683.20
94G	235 Холдингс АД-София	1.00	5,109,000	22.6000	115,463,400.00
5CQ	Кепитъл Мениджмънт АДСИЦ-София	1.00	1,758,296	65.0000	114,289,240.00
5SR	Стара планина Холд АД-София	1.00	21,000,000	4.8800	102,480,000.00
6N3	Холдинг Нов Век АД-София	1.00	5,610,437	17.4000	97,621,603.80
6AM	Алкомет АД-Шумен	1.00	17,952,959	5.1000	91,560,090.90
4IN	Инвестор.БГ АД-София	1.00	4,782,362	17.4000	83,213,098.80
6S5	Сила Холдинг АД-София	1.00	36,852,997	2.2000	81,076,593.40

Сегмент акции "Premium"

Емисия	Емитент	Номинал (лв.)	Размер (акции)	Цена 'затваря'	Капитализация (лв.)
3JR	Софарма АД-София	1.00	134,797,899	2.8400	382,826,033.16
4CF	ТБ Централна кооперативна банка АД-София	1.00	127,129,970	0.9700	123,316,070.90
4KX	Корадо-България АД-Стражица	1.00	13,168,614	5.1500	67,818,362.10
5F4	ТБ Първа Инвестиционна Банка АД-София	1.00	110,000,000	1.7800	195,800,000.00
5MB	Монбат АД-София	1.00	39,000,000	4.1000	159,900,000.00
6C4	Химимпорт АД-София	1.00	239,646,267	0.9700	232,456,878.99
SKK	Сирма Груп Холдинг АД-София	1.00	59,360,518	0.3800	22,556,996.84

Сегмент акции "Standard"

Емисия	Емитент	Номинал (лв.)	Размер (акции)	Цена 'затваря'	Капитализация (лв.)
94G	235 Холдингс АД-София	1.00	5,109,000	22.6000	115,463,400.00
A72	Агрива Груп Холдинг АД-Варна	1.00	6,800,000	5.3500	36,380,000.00
6AB	Албена АД-к.к. Албена	1.00	4,273,126	29.8000	127,339,154.80
6AM	Алкомет АД-Шумен	1.00	17,952,959	5.1000	91,560,090.90
A4L	Алтерко АД-София	1.00	15,000,000	3.0400	45,600,000.00
A00	БГ Агро АД-Варна	1.00	40,357,440	1.6000	64,571,904.00
5BP	Билборд АД-София	1.00	15,000,000	0.2600	3,900,000.00
BSO	Българска фондова борса АД-София	1.00	6,582,860	4.2600	28,042,983.60
1VX	Велграф Асет Мениджмънт АД-София	1.00	68,979,758	4.0000	275,919,032.00
GR6	Градус АД-Стара Загора	1.00	243,608,710	1.4250	347,142,411.75
5DOV	Доверие Обединен Холдинг АД-София	1.00	18,736,099	3.5000	65,576,346.50
4EN	Еврохолд България АД-София	1.00	197,525,600	1.1400	225,179,184.00
0EA	Елана Агрокредит АД-София	1.00	36,629,925	1.0100	36,996,224.25
52E	Елхим Искра АД-Пазарджик	1.00	25,108,410	0.7200	18,078,055.20
57E	ЕМКА АД-Севлиево	1.00	21,699,726	1.7500	37,974,520.50
5EO	Етропал АД-Етрополе	1.00	5,000,000	5.8000	29,000,000.00
3ZL	Златни пясъци АД-Варна	1.00	6,493,577	1.2000	7,792,292.40
T43	Зърнени Храни България АД-София	1.00	195,660,287	0.1420	27,783,760.75
GTN	Инвестиционна Компания Галата АД-Варна	1.00	68,571,234	1.9600	134,399,618.64
4IN	Инвестор.БГ АД-София	1.00	4,782,362	17.4000	83,213,098.80
4I8	Индуриален Капитал Холдинг АД-София	1.00	15,864,544	1.4500	23,003,588.80
4ID	Индуриален Холдинг България АД-София	1.00	107,400,643	0.7500	80,550,482.25
6R1	Индъстри Дивелпмънт Холдинг АД-София	1.00	9,980,925	2.1600	21,558,798.00
5ODE	Кораборемонтен завод Одесос АД-Варна	1.00	586,642	63.0000	36,958,446.00
4L4	Лавена АД-Шумен	1.00	9,919,410	3.6400	36,106,652.40
5MH	М+С хидравлик АД-Казанлък	1.00	39,445,200	5.3500	211,031,820.00
178B	Нео Лондон Капитал АД-София	100.00	99,950	148.0000	14,792,600.00
3NB	Неохим АД-Димитровград	1.00	2,654,358	23.4000	62,111,977.20
5BR	Параходство Българско речно плаване АД-Русе	1.00	35,708,674	0.4100	14,640,556.34
5PET	Петрол АД-София	4.00	27,312,403	0.2520	6,882,725.56
P2B	Порт флот-Бургас АД-Бургас	1.00	10,000,000	4.0600	40,600,000.00
401	Проучване и добив на нефт и газ АД-София	1.00	12,228,062	5.2000	63,585,922.40
RGL	Регала Инвест АД-Варна	1.00	18,428,734	2.8600	52,706,179.24
6R2	Родна Земя Холдинг АД-Добрич	1.00	56,010,597	2.3000	128,824,373.10
3NJ	Св. Св. Константин и Елена Холдинг АД-Варна	1.00	2,309,561	18.0000	41,572,098.00
6S4	Северкооп Гъмза Холдинг АД-София	2.00	5,347,798	3.4600	18,503,381.08
6S5	Сила Холдинг АД-София	1.00	36,852,997	2.2000	81,076,593.40
6S7	Синергон Холдинг АД-София	1.00	18,358,849	0.7450	13,677,342.51
EHN	Синтетика АД-София	1.00	3,000,000	43.0000	129,000,000.00
SO5	Софарма трейдинг АД-София	1.00	34,276,050	5.0500	173,094,052.50
6SOP	София Комерс-Заложни къщи АД-София	1.00	201,154	5.0500	1,015,827.70
6SOA	София Комерс-Заложни къщи АД-София	1.00	2,172,315	4.9000	10,644,343.50

Емисия	Емитент	Номинал (лв.)	Размер (акции)	Цена 'затваря'	Капитализация (лв.)
OSP	Спиди АД-София	1.00	5,377,619	49.8000	267,805,426.20
5SR	Стара планина Холд АД-София	1.00	21,000,000	4.8800	102,480,000.00
5BN	ТБ Българо-Американска Кредитна Банка АД-София	1.00	24,691,313	6.5000	160,493,534.50
5CP	ТБ Тексим Банк АД-София	1.00	27,995,036	2.7800	77,826,200.08
3TV	Топливо АД-София	1.00	5,416,829	1.8000	9,750,292.20
T57	Трейс груп холд АД-София	1.00	24,200,000	2.5200	60,984,000.00
4F6	Фазерлес АД-Силистра	1.00	515,000	16.4000	8,446,000.00
4F8	Формопласт АД-Кърджали	1.00	3,798,905	5.7000	21,653,758.50
4HE	Хидравлични елементи и системи АД-Ямбол	1.00	18,193,752	3.3000	60,039,381.60
58E	Химснаб България АД-София	1.00	2,494,631	49.0000	122,236,919.00
5V2	Холдинг Варна АД-Варна	1.00	6,485,897	38.0000	246,464,086.00
6N3	Холдинг Нов Век АД-София	1.00	5,610,437	17.4000	97,621,603.80
4HS	Холдинг Света София АД-София	1.00	9,940,391	3.6200	35,984,215.42
7TH	Чайкафарма Висококачествените лекарства АД-София	1.00	82,200,000	11.6000	953,520,000.00
1CZ	ЧЕЗ Електро България АД-София	10.00	5,000	14,600.0000	73,000,000.00
3CZ	ЧЕЗ Разпределение България АД-София	1.00	1,928,000	174.0000	335,472,000.00
4PX	Юрий Гагарин АД-Пловдив	1.00	1,003,904	3.5000	3,513,664.00

Сегмент за дружества със специална инвестиционна цел

Емисия	Емитент	Номинал (лв.)	Размер (акции)	Цена 'затваря'	Капитализация (лв.)
5AX	Актив Пропъртис АДСИЦ-Пловдив	9.00	2,192,011	9.1000	19,947,300.10
5BD	Булмнд инвестмънтс АДСИЦ-София	1.00	15,008,125	1.0000	15,008,125.00
5BU	Фонд за недвижими имоти България АДСИЦ-София	1.00	34,641,925	1.5900	55,080,660.75
5CQ	Кепитъл Мениджмънт АДСИЦ-София	1.00	1,758,296	65.0000	114,289,240.00
5EX	Ексклузив Пропърти АДСИЦ-София	1.00	9,452,340	1.0700	10,114,003.80
5H4	Болкан енд Сий Пропъртис АДСИЦ-Варна	1.00	6,925,156	17.2000	119,112,683.20
6A6	Аванс Терафонд АДСИЦ-София	1.00	85,110,091	1.5900	135,325,044.69
6F3	ФеърПлей Пропъртис АДСИЦ-София	1.00	33,145,400	0.2600	8,617,804.00
6S6	Софарма имоти АДСИЦ-София	1.00	21,415,928	5.8000	124,212,382.40
6SB	Супер Боровец Пропърти Фонд АДСИЦ-Варна	1.00	23,379,995	2.5600	59,852,787.20
9BH	Български фонд за вземания АДСИЦ-София	1.00	1,500,000	1.0200	1,530,000.00
BPY	Браво Пропърти Фонд АДСИЦ-София	1.00	36,700,000	1.0500	38,535,000.00
E7P	Експат Бета АДСИЦ-София	1.00	5,143,190	0.9500	4,886,030.50
FAW	Финанс Асистанс Мениджмънт АДСИЦ-София	1.00	650,000		
RPR	Рой Пропърти Фънд АДСИЦ-София	1.00	6,162,500	6.1000	37,591,250.00



Сегмент акции "Premium"

Емисия	Емитент	Сделки	Обем (лотове)	Оборот (лв.)	Валута на търговия	Претеглени и коригирани			Цена 'затваря'	От дата
						Средна цена	Мин. цена	Макс. цена		
3JR	Софарма АД-София	1,002	733,945	2,006,705.59	BGN	2.7340	2.4770	3.4491	2.8400	31.03.2020
4CF	ТБ Централна кооперативна банка АД-София	686	796,881	751,098.60	BGN	0.9430	0.7847	1.3750	0.9700	31.03.2020
4KX	Корадо-България АД-Стражица	125	42,466	213,751.13	BGN	5.0330	4.5805	5.9212	5.1500	31.03.2020
5F4	ТБ Първа Инвестиционна Банка АД-София	496	315,629	561,447.92	BGN	1.7790	1.5075	2.7600	1.7800	31.03.2020
5MB	Монбат АД-София	315	87,827	409,259.02	BGN	4.6600	4.0182	6.1000	4.1000	30.03.2020
6C4	Химимпорт АД-София	2,178	3,627,766	3,744,119.38	BGN	1.0320	0.8211	1.4322	0.9700	31.03.2020
SKK	Сирма Груп Холдинг АД-София	376	1,710,646	664,842.41	BGN	0.3890	0.3734	0.4733	0.3800	31.03.2020

Сегмент акции "Standard"

Емисия	Емитент	Сделки	Обем (лотове)	Оборот (лв.)	Валута на търговия	Претеглени и коригирани			Цена 'затваря'	От дата
						Средна цена	Мин. цена	Макс. цена		
0EA	Елана Агрокредит АД-София	182	309,087	308,820.91	BGN	0.9990	0.9221	1.1200	1.0100	31.03.2020
0SP	Спиди АД-София	205	13,602	685,324.10	BGN	50.3840	48.0729	53.6369	49.8000	31.03.2020
178B	Нео Лондон Капитал АД-София	2	6	882.00	BGN	147.0000	147.0000	147.0000	148.0000	27.03.2020
1CZ	ЧЕЗ Електро България АД-София	11	11	190,200.00	BGN	17,290.9090	15,000.0000	20,800.0000	14,600.0000	31.03.2020
1VX	Велграф Асет Мениджмънт АД-София	5	9,910	39,244.00	BGN	3.9600	3.9600	4.0000	4.0000	23.03.2020
3CZ	ЧЕЗ Разпределение България АД-София	113	2,009	349,781.00	BGN	174.1070	159.8354	202.0000	174.0000	31.03.2020
3NB	Неохим АД-Димитровград	146	7,734	197,430.20	BGN	25.5280	18.3022	29.7137	23.4000	31.03.2020
3NJ	Св. Св. Константин и Елена Холдинг АД-Варна	8	170	3,248.50	BGN	19.1090	17.5000	20.8000	18.0000	31.03.2020
3TV	Топливо АД-София	38	289,226	517,659.01	BGN	1.7900	1.3683	1.8000	1.8000	27.03.2020
3ZL	Златни пясъци АД-Варна	5	1,010	1,321.20	BGN	1.3080	1.2000	1.6200	1.2000	23.03.2020
4EH	Еврохолд България АД-София	247	1,158,697	1,147,698.50	BGN	0.9910	0.7676	1.4190	1.1400	31.03.2020
4F6	Фазерлес АД-Силистра	14	10,433	190,102.50	BGN	18.2210	16.4000	19.6000	16.4000	30.03.2020
4F8	Формопласт АД-Кърджали	11	19,022	109,154.90	BGN	5.7380	5.7000	5.8000	5.7000	24.03.2020
4HE	Хидравлични елементи и системи АД-Ямбол	124	70,360	251,112.20	BGN	3.5690	3.2384	3.9200	3.3000	30.03.2020
4HS	Холдинг Света София АД-София	1	225	814.50	BGN	3.6200	3.6200	3.6200	3.6200	10.03.2020
4IS	Индустриален Капитал Холдинг АД-София	65	28,249	43,329.49	BGN	1.5340	1.3400	1.8056	1.4500	31.03.2020
4ID	Индустриален Холдинг България АД-София	129	481,984	436,803.25	BGN	0.9060	0.7500	1.0004	0.7500	31.03.2020
4IN	Инвестор.БГ АД-София	17	944	14,493.00	BGN	15.3530	15.0000	18.5000	17.4000	30.03.2020
4L4	Лавена АД-Шумен	13	4,830	17,610.60	BGN	3.6460	3.4667	3.7371	3.6400	31.03.2020
4O1	Проучване и добив на нефт и газ АД-София	22	2,060	10,547.40	BGN	5.1200	4.6402	5.2777	5.2000	27.03.2020
4PX	Юрий Гагарин АД-Пловдив	13	1,751	8,737.64	BGN	4.9900	3.5167	7.2000	3.5000	20.03.2020
52E	Елхим Искра АД-Пазарджик	23	320,960	224,278.20	BGN	0.6990	0.6000	0.8873	0.7200	25.03.2020
57E	ЕМКА АД-Севлиево	14	3,269	5,982.28	BGN	1.8300	1.7500	2.1800	1.7500	30.03.2020
58E	Химснаб България АД-София	15	4,709	208,996.40	BGN	44.3820	44.0130	49.0000	49.0000	30.03.2020
5BN	ТБ Българо-Американска Кредитна Банка АД	17	7,087	45,791.00	BGN	6.4610	6.0000	6.6611	6.5000	30.03.2020
5BP	Билборд АД-София	20	39,436	9,937.82	BGN	0.2520	0.2060	0.3720	0.2600	27.03.2020
5BR	Параходство Българско речно плаване АД-Русе	3	7,113	3,144.85	BGN	0.4420	0.4100	0.4500	0.4100	13.03.2020
5CP	ТБ Тексим Банк АД-София	14	14,941	41,669.96	BGN	2.7890	2.5000	2.8000	2.7800	26.03.2020
5DOV	Доверие Обединен Холдинг АД-София	739	248,968	1,034,854.14	BGN	4.1570	3.0222	6.5943	3.5000	31.03.2020
5EO	Етропал АД-Етрополе	10	10,972	64,157.60	BGN	5.8470	5.8000	5.8500	5.8000	26.03.2020
5MH	М+С хидравлик АД-Казанлък	128	182,385	999,422.40	BGN	5.4800	5.3458	6.1500	5.3500	31.03.2020
5ODE	Кораборемонтен завод Одесос АД-Варна	28	378	27,927.50	BGN	73.8820	62.9800	84.0000	63.0000	27.03.2020
5PET	Петрол АД-София	16	23,157	6,257.25	BGN	0.2700	0.2695	0.3060	0.2520	26.03.2020
5SR	Стара планина Холд АД-София	253	206,538	987,979.34	BGN	4.7840	4.6061	5.5000	4.8800	31.03.2020
5V2	Холдинг Варна АД-Варна	55	1,225	45,729.80	BGN	37.3300	35.2000	38.6762	38.0000	31.03.2020
6AB	Албена АД-к.к. Албена	159	6,367	209,937.00	BGN	32.9730	29.3858	39.4000	29.8000	31.03.2020
6AM	Алкомет АД-Шумен	61	9,420	50,648.23	BGN	5.3770	4.6726	7.3000	5.1000	31.03.2020
6N3	Холдинг Нов Век АД-София	4	100	1,647.50	BGN	16.4750	15.5000	17.4000	17.4000	30.03.2020
6R1	Индъстри Дивелъпмънт Холдинг АД-София	22	204,300	441,279.00	BGN	2.1600	1.8000	2.1800	2.1600	18.03.2020
6R2	Родна Земя Холдинг АД-Добрич	14	27,200	61,712.00	BGN	2.2690	1.6080	2.2955	2.3000	27.03.2020
6S4	Северкооп Гъмза Холдинг АД-София	2	207	715.72	BGN	3.4580	3.4400	3.4600	3.4600	09.03.2020
6S5	Сила Холдинг АД-София	4	400	880.00	BGN	2.2000	2.2000	2.2000	2.2000	24.03.2020

Търговия по емисии

Март
2020

Емисия	Емитент	Сделки	Обем (лотове)	Оборот (лв.)	Валута на търговия	Претеглени и коригирани			Цена 'затваря'	От дата
						Средна цена	Мин. цена	Макс. цена		
6S7	Синергон Холдинг АД-София	19	16,597	12,117.53	BGN	0.7300	0.6063	0.8600	0.7450	25.03.2020
6SOA	София Комерс-Заложни къщи АД-София	134	86,924	455,754.05	BGN	5.2430	4.8396	6.0667	4.9000	30.03.2020
6SOP	София Комерс-Заложни къщи АД-София	36	8,145	43,852.20	BGN	5.3840	5.0000	6.4500	5.0500	30.03.2020
7TH	Чайкафарма Висококачествените лекарства АД	26	3,843	43,541.70	BGN	11.3300	11.0000	11.5773	11.6000	31.03.2020
94G	235 Холдингс АД-София	1	90	2,034.00	BGN	22.6000	22.6000	22.6000	22.6000	23.03.2020
A4L	Алтерко АД-София	196	92,982	274,522.94	BGN	2.9520	2.7835	3.7654	3.0400	30.03.2020
A72	Агрива Груп Холдинг АД-Варна	62	16,098	90,406.56	BGN	5.6160	4.8702	6.8000	5.3500	30.03.2020
BSO	Българска фондова борса АД-София	65	13,133	53,452.12	BGN	4.0700	3.7711	4.8000	4.2600	27.03.2020
EHN	Синтетика АД-София	10	14,085	608,459.00	BGN	43.1990	43.0000	43.2000	43.0000	26.03.2020
GR6	Градус АД-Стара Загора	375	288,335	415,914.47	BGN	1.4420	1.3912	1.6374	1.4250	31.03.2020
GTH	Инвестиционна Компания Галата АД-Варна	1	200	392.00	BGN	1.9600	1.9600	1.9600	1.9600	27.03.2020
P2B	Порт флот-Бургас АД-Бургас	5	3,360	13,641.60	BGN	4.0600	4.0600	4.0600	4.0600	23.03.2020
RGL	Регала Инвест АД-Варна	1	80	228.80	BGN	2.8600	2.8600	2.8600	2.8600	27.03.2020
SO5	Софарма трейдинг АД-София	233	66,173	321,856.90	BGN	4.8640	4.2754	5.6414	5.0500	31.03.2020
T43	Зърнени Храни България АД-София	185	734,569	101,643.87	BGN	0.1380	0.1068	0.1960	0.1420	31.03.2020
T57	Трейс груп холд АД-София	387	140,863	357,758.14	BGN	2.5400	2.1818	3.4670	2.5200	31.03.2020

Сегмент за дружества със специална инвестиционна цел

Емисия	Емитент	Сделки	Обем (лотове)	Оборот (лв.)	Валута на търговия	Претеглени и коригирани			Цена 'затваря'	От дата
						Средна цена	Мин. цена	Макс. цена		
5AX	Актив Пропъртис АДСИЦ-Пловдив	13	2,173	21,552.80	BGN	9.9180	8.4000	11.2000	9.1000	31.03.2020
5BD	Булленд инвестимънт АДСИЦ-София	10	15,710	16,595.10	BGN	1.0560	0.9441	1.0600	1.0000	19.03.2020
5BU	Фонд за недвижими имоти България АДСИЦ	703	1,234,532	2,201,452.90	BGN	1.7830	1.5269	2.0800	1.5900	31.03.2020
5CQ	Кепитъл Мениджмънт АДСИЦ-София	10	4,770	295,770.00	BGN	62.0060	62.0000	65.0000	65.0000	27.03.2020
5EX	Ексклузив Пропърти АДСИЦ-София	5	2,340	2,537.60	BGN	1.0840	1.0700	1.1000	1.0700	25.03.2020
5H4	Болкан енд Сий Пропъртис АДСИЦ-Варна	1	15	258.00	BGN	17.2000	17.2000	17.2000	17.2000	30.03.2020
6A6	Аванс Терафонд АДСИЦ-София	508	935,124	1,521,496.94	BGN	1.6270	1.5735	1.7900	1.5900	31.03.2020
6F3	ФеърПлей Пропъртис АДСИЦ-София	22	110,400	39,689.58	BGN	0.3600	0.2600	0.4183	0.2600	30.03.2020
6S6	Софарма имоти АДСИЦ-София	172	172,778	1,069,194.55	BGN	6.1880	5.8431	6.5979	5.8000	31.03.2020
6SB	Супер Боровец Пропърти Фонд АДСИЦ-Варна	21	70,450	180,352.00	BGN	2.5600	2.5600	2.5600	2.5600	27.03.2020
BPY	Браво Пропърти Фонд АДСИЦ-София	76	1,453,256	1,538,265.53	BGN	1.0580	1.0330	1.1081	1.0500	23.03.2020
E7P	Експлат Бета АДСИЦ-София	2	60	34.50	BGN	0.5750	0.5000	0.9500	0.9500	27.03.2020
RPR	Рой Пропърти Фънд АДСИЦ-София	1	10	61.00	BGN	6.1000	6.1000	6.1000	6.1000	09.03.2020

Сегмент за облигации

Емисия	Емитент	Сделки	Обем (лотове)	Оборот (лв.)	Валута на търговия	Чисти цени (% от номинала)			Цена 'затваря'	От дата
						Средна цена	Мин. цена	Макс. цена		
ODC1	Делта кредит АДСИЦ-София	1	1	970.73	BGN	96.0000	96.0000	96.0000	970.7295	19.03.2020
OEА2	Елана Агроедкредит АД-София	9	106	125,217.24	EUR	99.3100	98.5000	100.0000	599.4459	20.03.2020
OFDC	Финанс Директ АД-София	2	10	14,631.60	EUR	97.5000	97.5000	97.5000	748.0993	20.03.2020
OFDD	Финанс Директ АД-София	5	55	106,194.73	EUR	97.5000	97.5000	97.5000	987.2055	19.03.2020
229F	Елана Финансов Холдинг АД-София	1	15	29,079.77	EUR	98.4000	98.4000	98.4000	991.2131	20.03.2020
4CFB	ТБ Централна кооперативна банка АД-София	1	2	3,952.46	EUR	100.0000	100.0000	100.0000	1,010.4262	23.03.2020
5MBA	Монбат АД-София	17	80	149,999.25	EUR	95.3800	94.0000	98.5000	945.3279	23.03.2020
8AVA	Астерион България АД-София	1	1	1,172.94	EUR	100.0000	100.0000	100.0000	599.7104	13.03.2020
8AVB	Авто Юнион АД-София	1	1	899.30	BGN	99.8000	99.8000	99.8000	899.3030	19.03.2020
9IPA	Източна газова компания ЕАД-София	3	1,061	305,735.42	EUR	34.0000	34.0000	34.0000	147.3322	05.03.2020
ВОНВ	Би Джи Ай Груп АД-София	1	1	1,002.13	BGN	99.0000	99.0000	99.0000	1,002.1311	19.03.2020
BULA	Булгарплод-София АД-София	5	120	119,164.21	BGN	98.0000	98.0000	98.0000	995.0273	23.03.2020
GCON	Джи Пи Ес Контрол ЕАД-София	1	1	1,598.19	EUR	98.0500	98.0500	98.0500	817.1400	19.03.2020
S28H	Старком холдинг АД-Етрополе	1	749	759,707.88	BGN	100.0000	100.0000	100.0000	1,014.2962	17.03.2020
VP9A	ВЕИ проджект АД-Цапарево	3	5	488,470.34	EUR	99.9000	99.9000	99.9000	50,000.0000	13.03.2020

Сегмент за компенсаторни инструменти

Емисия	Емитент	Сделки	Обем (лотове)	Оборот (лв.)	Валута на търговия	Претеглени цени			Цена 'затваря'	От дата
						Средна цена	Мин. цена	Макс. цена		
BLKB	Жилищни компенсаторни записи, издадени по ЗОСОИ	15	576,609	91,764.14	BGN	0.1590	0.1500	0.1810	0.1500	23.03.2020
BLKC	Поименни компенсаторни бонове, издадени по ЗСПЗ и ЗВСВГЗГФ	21	49,446	40,157.75	BGN	0.8120	0.8000	0.8194	0.8000	20.03.2020
BLKD	Компенсаторни записи, издадени по ЗОСОИ	55	1,427,040	239,242.33	BGN	0.1680	0.1200	0.1950	0.1200	31.03.2020

Сегмент за борсово търговани продукти

Емисия	Емитент	Сделки	Обем (лотове)	Оборот (лв.)	Валута на търговия	Претеглени цени			Цена 'затваря'	От дата
						Средна цена	Мин. цена	Макс. цена		
6F3N	ФьрПлей Пропъртис АДСИЦ-София	1	1,169,000	1,169.00	BGN	0.0010	0.0010	0.0010	0.0010	09.03.2020
BGX	БТФ Expat Bulgaria SOFIX UCITS ETF	93	200,302	154,273.49	BGN	0.7710	0.6906	0.9338	0.7400	31.03.2020
BGXS	НДФ Expat Bulgaria Short SOFIX	91	261,100	298,697.24	BGN	1.1440	1.0480	1.2835	1.2500	27.03.2020
CZX	БТФ Expat Czech PX UCITS ETF	5	5,950	7,794.79	EUR	0.6700	0.6630	0.6960	0.6880	31.03.2020
ECDC	БТФ Expat Croatia CROBEX UCITS ETF	2	2,600	3,400.03	EUR	0.6690	0.6580	0.7040	0.7040	31.03.2020
ESNB	БТФ Expat Serbia BELEX15 UCITS ETF	2	2,500	4,361.52	EUR	0.8920	0.8870	0.9120	0.9120	31.03.2020
GRX	БТФ Expat Greece ASE UCITS ETF	13	89,032	103,722.03	EUR	0.5960	0.5620	0.6540	0.6540	31.03.2020
HUBE	БТФ Expat Hungary BUX UCITS ETF	7	25,600	37,100.54	EUR	0.7410	0.7260	0.7423	0.7400	31.03.2020
MK11	БТФ Expat Macedonia MBI10 UCITS ETF	12	17,048	37,087.23	EUR	1.1120	1.1005	1.5460	1.1750	31.03.2020
PLX	БТФ Expat Poland WIG20 UCITS ETF	24	207,250	214,598.56	EUR	0.5290	0.4962	0.6780	0.5540	31.03.2020
ROX	БТФ Expat Romania BET UCITS ETF	6	7,930	14,730.07	EUR	0.9500	0.8480	1.1580	0.9480	31.03.2020
SK9A	БТФ Expat Slovakia SAX UCITS ETF	4	4,200	6,674.88	EUR	0.8130	0.7800	0.8422	0.8400	31.03.2020
SLQX	БТФ Expat Slovenia SBI TOP UCITS ETF	4	5,200	7,479.12	EUR	0.7350	0.7150	0.7632	0.7610	31.03.2020

Сегмент за права

Емисия	Емитент	Сделки	Обем (лотове)	Оборот (лв.)	Валута на търговия	Претеглени цени			Цена 'затваря'	От дата
						Средна цена	Мин. цена	Макс. цена		
2AL3	Алтерон АДСИЦ-Варна	1	228,645	228.65	BGN	0.0010	0.0010	0.0010	0.0010	04.03.2020

Сегмент за държавни ценни книжа (няма сделки през текущия период)

Сегмент за първично публично предлагане (няма сделки през текущия период)

Сегмент за приватизация (няма сделки през текущия период)

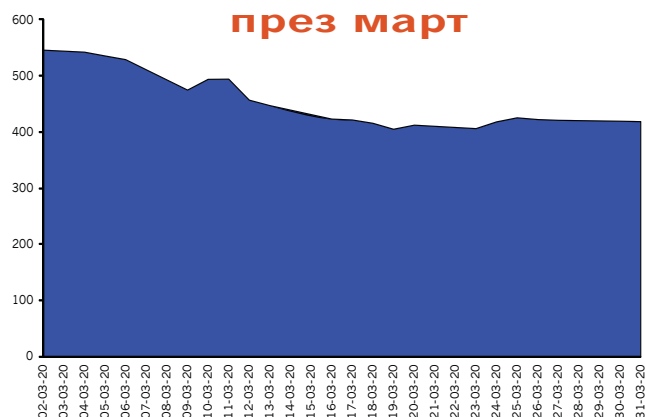
Обобщена статистика за търговията на регулиран пазар с емисиите, включени в индексите

Индекс	Обем		Оборот		Сделки	
	Общо лотове	% от целия обем	Общо (лв.)	% от целия оборот	Общ брой	% от всички сделки
SOFIX	9,456,593	57.20%	15,635,041.66	57.84%	7,908	69.19%
BGBX 40	13,885,373	83.99%	22,179,195.71	82.05%	10,923	95.56%
BG REIT	2,244,168	13.57%	4,014,272.84	14.85%	1,249	10.93%
BG TR30	12,798,587	77.41%	20,902,751.95	77.33%	9,765	85.43%
CGIX *	4,993,488	30.20%	7,074,027.49	26.17%	3,973	34.76%

Капитализация на емисиите от индексите

Индекс	Общо	% от общата капитализация
SOFIX	2,502,285,214.04	32.80%
BGBX 40	5,632,918,117.56	73.83%
BG REIT	478,399,551.34	6.27%
BG TR30	4,649,322,010.82	60.94%
CGIX *	1,078,933,894.90	14.14%

Динамика на SOFIX през март



* CGIX е индекс на Националната комисия по корпоративно управление, който само се изчислява и разпространява от БФБ АД, считано от 19 септември 2011 год.

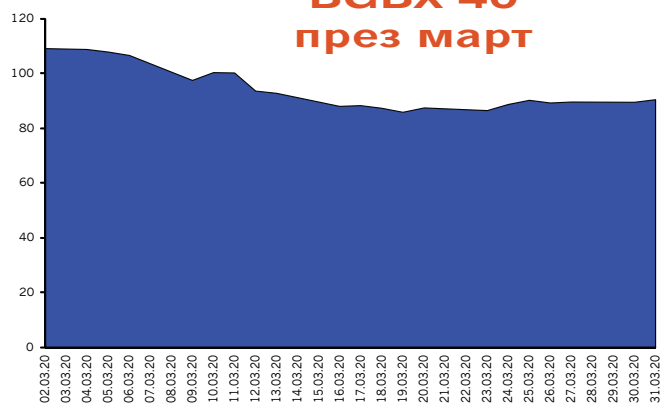
Динамика на емисиите от SOFIX

Емитент	Мин. цена	Макс. цена	Обем (акции)	Сделки	Оборот (лв.)
Аванс Терафонд АДСИЦ	1.5050	1.7950	935,124	508	1,521,496.94
Албена АД	29.0000	39.4000	6,367	159	209,937.00
Градус АД	1.3500	1.6400	288,335	375	415,914.47
Доверие Обединен Холдинг АД	3.0000	7.1500	248,968	739	1,034,854.14
Елана Агрокредит АД	0.9200	1.1200	309,087	182	308,820.91
Индустриален Холдинг България АД	0.7400	1.0100	481,984	129	436,803.25
Монбат АД	3.9800	6.1500	87,827	315	409,259.02
М+С хидравлик АД	5.0000	6.1500	182,385	128	999,422.40
Софарма АД	2.4000	3.5700	733,945	1,002	2,006,705.59
Стара планина Холд АД	4.6000	5.6000	206,538	253	987,979.34
ТБ Първа Инвестиционна Банка АД	1.4500	2.7600	315,629	496	561,447.92
ТБ Централна кооперативна банка АД	0.7600	1.3750	796,881	686	751,098.60
Фонд за недвижими имоти България АДСИЦ	1.4900	2.1200	1,234,532	703	2,201,452.90
Химимпорт АД	0.8120	1.4450	3,627,766	2,178	3,744,119.38
Холдинг Варна АД	35.2000	39.0000	1,225	55	45,729.80

Динамика на емисиите от BGVX 40

Емитент	Мин. цена	Макс. цена	Обем (акции)	Сделки	Оборот (лв.)
Агрис Груп Холдинг АД	4.5000	6.8000	16,098	62	90,406.56
Аванс Терафонд АДСИЦ	1.5050	1.7950	935,124	508	1,521,496.94
Актив Пропъртис АДСИЦ	8.4000	11.2000	2,173	13	21,552.80
Албена АД	29.0000	39.4000	6,367	159	209,937.00
Алкомет АД	4.6000	7.3500	9,420	61	50,648.23
Алтерко АД	2.7000	3.8000	92,982	196	274,522.94
Българска фондова борса АД	3.4000	4.8000	13,133	65	53,452.12
Велграф Асет Мениджмънт АД	3.9600	4.0000	9,910	5	39,244.00
Градус АД	1.3500	1.6400	288,335	375	415,914.47
Доверие Обединен Холдинг АД	3.0000	7.1500	248,968	739	1,034,854.14
Еврохолд България АД	0.7400	1.4200	1,158,697	247	1,147,698.50
Елана Агрокредит АД	0.9200	1.1200	309,087	182	308,820.91
Зърнени Храни България АД	0.1040	0.2000	734,569	185	101,643.87
Индустиален Капитал Холдинг АД	1.3400	1.8100	28,249	65	43,329.49
Индустиален Холдинг България АД	0.7400	1.0100	481,984	129	436,803.25
Кораборемонтен завод Одесос АД	61.5000	84.0000	378	28	27,927.50
Корадо-България АД	4.3000	5.9500	42,466	125	213,751.13
Монбат АД	3.9800	6.1500	87,827	315	409,259.02
М+С хидравлик АД	5.0000	6.1500	182,385	128	999,422.40
Неохим АД	17.2000	35.0000	7,734	146	197,430.20
Родна Земя Холдинг АД	1.6000	2.3000	27,200	14	61,712.00
Синергон Холдинг АД	0.6000	0.8600	16,597	19	12,117.53
Сирма Груп Холдинг АД	0.3640	0.4880	1,710,646	376	664,842.41
Софарма АД	2.4000	3.5700	733,945	1,002	2,006,705.59
Софарма имоти АДСИЦ	5.8000	6.6000	172,778	172	1,069,194.55
Софарма трейдинг АД	4.0000	5.7000	66,173	233	321,856.90
София Комерс-Заложни къщи АД	4.8000	6.1000	86,924	134	455,754.05
Спиди АД	47.2000	55.0000	13,602	205	685,324.10
Стара планина Холд АД	4.6000	5.6000	206,538	253	987,979.34
ТБ Първа Инвестиционна Банка АД	1.4500	2.7600	315,629	496	561,447.92
ТБ Централна кооперативна банка АД	0.7600	1.3750	796,881	686	751,098.60
Трейс груп холд АД	2.1200	3.6000	140,863	387	357,758.14
Фонд за недвижими имоти България АДСИЦ	1.4900	2.1200	1,234,532	703	2,201,452.90
Хидравлични елементи и системи АД	3.0600	4.1200	70,360	124	251,112.20
Химимпорт АД	0.8120	1.4450	3,627,766	2,178	3,744,119.38
Холдинг Варна АД	35.2000	39.0000	1,225	55	45,729.80
Холдинг Света София АД	3.6200	3.6200	225	1	814.50
Чайкафарма Висококачествените лекарства АД	11.0000	11.6000	3,843	26	43,541.70
ЧЕЗ Разпределение България АД	157.0000	202.0000	2,009	113	349,781.00
Юрий Гагарин АД	3.5000	7.2000	1,751	13	8,737.64

Динамика на BGVX 40 през март



Динамика на емисиите от BG REIT

Емитент	Мин. цена	Макс. цена	Обем (акции)	Сделки	Оборот (лв.)
Аванс Терафонд АДСИЦ	1.5050	1.7950	935,124	508	1,521,496.94
Актив Пропъртис АДСИЦ	8.4000	11.2000	2,173	13	21,552.80
Болкан енд Сий Пропъртис АДСИЦ	17.2000	17.2000	15	1	258.00
Рой Пропърти Фънд АДСИЦ	6.1000	6.1000	10	1	61.00
Супер Боровец Пропърти Фонд АДСИЦ	2.5600	2.5600	70,450	21	180,352.00
Фонд за недвижими имоти България АДСИЦ	1.4900	2.1200	1,234,532	703	2,201,452.90
ЦКБ Риъл Истейт Фонд АДСИЦ	47.8000	47.8000	1,864	2	89,099.20

Динамика на емисиите от BG TR30

Емитент	Мин. цена	Макс. цена	Обем (акции)	Сделки	Оборот (лв.)
Аванс Терафонд АДСИЦ	1.5050	1.7950	935,124	508	1,521,496.94
Актив Пропъртис АДСИЦ	8.4000	11.2000	2,173	13	21,552.80
Албена АД	29.0000	39.4000	6,367	159	209,937.00
Болкан енд Сий Пропъртис АДСИЦ	17.2000	17.2000	15	1	258.00
Велграф Асет Мениджмънт АД	3.9600	4.0000	9,910	5	39,244.00
Градус АД	1.3500	1.6400	288,335	375	415,914.47
Доверие Обединен Холдинг АД	3.0000	7.1500	248,968	739	1,034,854.14
Еврохолд България АД	0.7400	1.4200	1,158,697	247	1,147,698.50
Елана Агрокредит АД	0.9200	1.1200	309,087	182	308,820.91
Инвестиционна Компания Галата АД	1.9600	1.9600	200	1	392.00
Индустиален Капитал Холдинг АД	1.3400	1.8100	28,249	65	43,329.49
Индустиален Холдинг България АД	0.7400	1.0100	481,984	129	436,803.25
Кепитъл Мениджмънт АДСИЦ	62.0000	65.0000	4,770	10	295,770.00
М+С хидравлик АД	5.0000	6.1500	182,385	128	999,422.40
Монбат АД	3.9800	6.1500	87,827	315	409,259.02
Родна Земя Холдинг АД	1.6000	2.3000	27,200	14	61,712.00
Сирма Груп Холдинг АД	0.3640	0.4880	1,710,646	376	664,842.41
Софарма АД	2.4000	3.5700	733,945	1,002	2,006,705.59
Софарма имоти АДСИЦ	5.8000	6.6000	172,778	172	1,069,194.55
Софарма трейдинг АД	4.0000	5.7000	66,173	233	321,856.90
Спиди АД	47.2000	55.0000	13,602	205	685,324.10
Стара планина Холд АД	4.6000	5.6000	206,538	253	987,979.34
ТБ Първа Инвестиционна Банка АД	1.4500	2.7600	315,629	496	561,447.92
ТБ Централна кооперативна банка АД	0.7600	1.3750	796,881	686	751,098.60
Трейс груп холд АД	2.1200	3.6000	140,863	387	357,758.14
Фонд за недвижими имоти България АДСИЦ	1.4900	2.1200	1,234,532	703	2,201,452.90
Химимпорт АД	0.8120	1.4450	3,627,766	2,178	3,744,119.38
Химснаб България АД	44.0000	49.0000	4,709	15	208,996.40
Холдинг Варна АД	35.2000	39.0000	1,225	55	45,729.80
ЧЕЗ Разпределение България АД	157.0000	202.0000	2,009	113	349,781.00



Индекс на компаниите с добро корпоративно управление CGIX

Динамика на емисиите от CGIX

Емитент	Мин. цена	Макс. цена	Обем (акции)	Сделки	Оборот (лв.)
Албена АД	29.0000	39.4000	6,367	159	209,937.00
Българска фондова борса АД	3.4000	4.8000	13,133	65	53,452.12
Индустриален Холдинг България АД	0.7400	1.0100	481,984	129	436,803.25
Корато-България АД	4.3000	5.9500	42,466	125	213,751.13
Монбат АД	3.9800	6.1500	87,827	315	409,259.02
Софарма АД	2.4000	3.5700	733,945	1,002	2,006,705.59
Химимпорт АД	0.8120	1.4450	3,627,766	2,178	3,744,119.38



CGIX е индекс, включващ седемте компании с най-добро корпоративно управление, допуснати до търговия на Борсата, като въпросните дружества се определят от Националната комисия по корпоративно управление.

Началната дата на изчисляване на CGIX е 19 септември 2011 год.

CGIX се изчислява и разпространява от Българска фондова борса АД.

Правилата за изчисляване на Индекса на компаниите с добро корпоративно управление CGIX са достъпни на http://download.bse-sofia.bg/others/CGIX_Index_Rules_BG.pdf

Сегмент акции "Premium" * (на база неконсолидирани отчети**)

Код	Емитент	P / E	P / S	P / B	P / EBIT	ROA	EBIT / Total Asts	ROE	EBIT / Equity	Current ratio	Debt / Equity	Assets / Turnover
4KX	Корадо-България АД-Стражица	15.86	1.59	3.25	11.43	0.14	0.16	0.20	0.22	4.02	0.27	1.38
5MB	Монбат АД-София	20.16	0.43	0.94	8.07	0.02	0.04	0.05	0.08	1.38	0.57	0.99
SKK	Сирма Груп Холдинг АД-София	13.09	4.38	0.31	8.02	0.02	0.02	0.02	0.03	0.29	0.22	0.05
3JR	Софарма АД-София	8.91	1.41	0.69	5.50	0.06	0.07	0.08	0.09	1.49	0.23	0.38
5F4	ТБ Първа Инвестиционна Банка АД-София			0.21								0.91
4CF	ТБ Централна кооперативна банка АД-София			0.22								0.91
6C4	Химимпорт АД-София	6.45	4.05	0.19	5.47	0.02	0.03	0.03	0.03	2.58	0.17	0.04

Сегмент акции "Premium" * (на база консолидирани отчети**)

Код	Емитент	P / E	P / S	P / B	P / EBIT	ROA	EBIT / Total Asts	ROE	EBIT / Equity	Current ratio	Debt / Equity	Assets / Turnover
4KX	Корадо-България АД-Стражица											
5MB	Монбат АД-София	11.74	0.47	0.72	4.37	0.03	0.04	0.06	0.08	1.53	0.53	0.73
SKK	Сирма Груп Холдинг АД-София	5.80	0.38	0.25	2.24	0.03	0.04	0.04	0.05	0.90	0.27	0.41
3JR	Софарма АД-София	3.94	0.27	0.64	2.42	0.08	0.09	0.18	0.20	1.13	0.51	1.18
5F4	ТБ Първа Инвестиционна Банка АД-София	1.12	0.49	0.22		0.02		0.20				0.91
4CF	ТБ Централна кооперативна банка АД-София			0.22								0.91
6C4	Химимпорт АД-София	3.15	0.02	0.16	0.99	0.01	0.01	0.05	0.08	1.13	0.83	1.57

Сегмент акции "Standard" * (на база неконсолидирани отчети**)

Код	Емитент	P / E	P / S	P / B	P / EBIT	ROA	EBIT / Total Asts	ROE	EBIT / Equity	Current ratio	Debt / Equity	Assets / Turnover
94G	235 Холдингс АД-София			23.08						0.71	0.01	
A72	Агрива Груп Холдинг АД-Варна	48.12	9.14	0.66	13.76	0.01	0.02	0.01	0.04	0.94	0.57	0.03
6AB	Албена АД-к.к. Албена	7.47	1.32	0.26	3.31	0.03	0.03	0.04	0.04	0.59	0.19	0.16
6AM	Алкомет АД-Шумен	9.76	0.26	0.42	3.42	0.02	0.03	0.04	0.05	1.31	0.43	0.94
A4L	Алтерко АД-София	10.08	4.56	2.27	9.35	0.19	0.20	0.23	0.25	7.09	0.18	0.42
A00	БГ Агро АД-Варна	500.55	79.33	1.27	436.29					10.22		0.02
5BP	Билборд АД-София	9.58	0.46	0.20	2.13	0.01	0.03	0.02	0.04	1.72	0.37	0.28
BSO	Българска фондова борса АД-София	66.28	7.39	2.49	54.18	0.03	0.03	0.04	0.03	6.18	0.07	0.30
1VX	Велграф Асет Менеджмънт АД-София	398.73	36.20	2.38	68.88		0.01	0.01	0.02	1.88	0.26	0.05
GR6	Градус АД-Стара Загора	11.38	10.79	1.08	11.39	0.04	0.04	0.04	0.04	151.21		0.04
5DOV	Доверие Обединен Холдинг АД-София	42.98	13.54	1.88	25.28	0.02	0.03	0.04	0.07	0.49	0.49	0.07
4EH	Еврохолд България АД-София		25.52	0.69	212.22					0.02	0.45	0.01
0EA	Елана Агрокредит АД-София	13.22	4.77	0.87	10.14	0.05	0.06	0.07	0.09	5.48	0.27	0.13
52E	Елхим Искра АД-Пазарджик	40.44	0.54	0.51	7.75	0.01	0.01	0.01	0.01	10.19	0.11	0.84
57E	ЕМКА АД-Севлиево	8.56	0.39	0.90	5.76	0.10	0.10	0.11	0.11	7.74	0.09	2.16
5EO	Етропал АД-Етрополе	3625.00	4.35	5.70	36.66		0.02		0.05	0.90	0.64	0.49
3ZL	Златни пясъци АД-Варна		0.80	0.08	12.94					5.76	0.05	0.09
T43	Зърнени Храни България АД-София	8.46	3.95	0.10	5.91	0.01	0.01	0.01	0.02	0.96	0.17	0.02
GTN	Инвестиционна Компания Галата АД-Варна	722.58	27.55	1.75	678.78					4.21	0.01	0.06
4IN	Инвестор.БГ АД-София	1280.10	7.40	2.07	297.17					2.08	0.16	0.24
4I8	Индустриален Капитал Холдинг АД-София	14.03	7.03	0.92	13.66	0.06	0.06	0.07	0.07	10.47	0.04	0.12
4ID	Индустриален Холдинг България АД-София	6.73	6.04	0.34	6.44	0.05	0.05	0.05	0.05	1.58	0.06	0.05
6R1	Индъстри Дивелпмънт Холдинг АД-София	7.70	3.96	0.93	4.36	0.05	0.09	0.13	0.23	3.12	0.58	0.10
5ODE	Кораборемонтен завод Одесос АД-Варна	10.72	0.91	0.57	6.05	0.05	0.05	0.05	0.06	2.48	0.08	0.58
4L4	Лавена АД-Шумен	32.63	1.85	1.71	14.79	0.03	0.04	0.05	0.07	4.26	0.34	0.61
5MH	М+С хидравлик АД-Казанлък	16.52	1.93	2.68	9.67	0.13	0.15	0.16	0.18	3.11	0.15	1.14
178B	Нео Лондон Капитал АД-София			0.86	63.10					10.24	0.59	
3NB	Неохим АД-Димитровград		0.23	0.78						1.13	0.37	1.99

* При изчисленията се използва последна средно-претеглена цена към края на месеца

** Данните са от финансовите отчети за последните 12 месеца

Методологията за изчисляване на финансови коефициенти е достъпна на <http://download.bse-sofia.bg/pdf/methodology.pdf>

Финансови коефициенти

Март
2020

Код	Емитент	P / E	P / S	P / B	P / EBIT	ROA	EBIT / Total Asts	ROE	EBIT / Equity	Current ratio	Debt / Equity	Assets / Turnover
5BR	Параходство Българско речно плаване АД-Русе	11.85	1.24	0.21	4.58	0.01	0.02	0.02	0.02	0.59	0.18	0.14
5PET	Петрол АД-София		0.01	0.56	19.12					1.33	0.90	4.21
P2B	Порт флот-Бургас АД-Бургас											
401	Проучване и добив на нефт и газ АД-София	19.60	2.51	0.67	7.04	0.03	0.03	0.03	0.04	2.11	0.23	0.21
RGL	Регала Инвест АД-Варна		126.89	2.25	185.42		0.01		0.01	1.35	0.14	0.02
6R2	Родна Земя Холдинг АД-Добрич	1135.14	11.31	1.65	34.71		0.02		0.04	2.36	0.43	0.06
3NJ	Св. Св. Константин и Елена Холдинг АД-Варна	18.81	4.75	1.09	10.88	0.03	0.05	0.06	0.09	1.54	0.46	0.13
6S4	Северкооп Гъмза Холдинг АД-София	35.45	5.72	0.80	8.98	0.01	0.04	0.02	0.09	2.21	0.62	0.06
6S5	Сила Холдинг АД-София	99.36	36.15	1.53	50.77	0.01	0.02	0.02	0.03	4.09	0.35	0.03
6S7	Синергон Холдинг АД-София		7.16	0.11						0.23	0.31	0.01
ENN	Синтетика АД-София		44.51	7.90	174.80		0.01		0.04	0.52	0.75	0.05
SO5	Софарма трейдинг АД-София	8.51	0.21	1.77	5.33	0.05	0.06	0.23	0.29	1.12	0.76	2.00
6SOA	София Комерс-Заложни къщи АД-София	6.65	1.84	1.02	5.84	0.14	0.16	0.16	0.18	10.69	0.10	0.52
OSP	Спида АД-София	14.38	1.78	4.05	7.43	0.13	0.16	0.32	0.39	0.90	0.56	1.08
5SR	Стара планина Холд АД-София	15.95	13.42	2.59	15.94	0.14	0.14	0.16	0.16	0.99	0.12	0.17
5BN	ТБ Българо-Американска Кредитна Банка АД-София	11.02	3.17	0.81		0.01		0.08			0.88	
5CP	ТБ Тексим Банк АД-София			1.99							0.89	
3TV	Топливо АД-София		0.05	0.10	24.39					2.07	0.38	1.23
T57	Трейс груп холд АД-София	4.11	0.38	0.52	3.36	0.09	0.09	0.13	0.14	1.75	0.37	0.94
4F6	Фазерлес АД-Силистра		0.51	0.39	13.76					15.01	0.07	0.72
4F8	Формопласт АД-Кърджали		14.11	8.96	153.58					3.21	0.18	0.51
4HE	Хидравлични елементи и системи АД-Ямбол	13.83	0.97	1.55	7.32	0.09	0.10	0.12	0.13	2.76	0.17	1.30
58E	Химснаб България АД-София	77.77	111.75	1.41	68.64	0.01	0.02	0.02	0.02	3.00	0.21	0.01
5V2	Холдинг Варна АД-Варна	139.72	32.86	1.27	46.18	0.01	0.02	0.01	0.02	2.67	0.23	0.03
6N3	Холдинг Нов Век АД-София	33.31	15.06	1.72	19.08	0.02	0.04	0.06	0.10	4.52	0.47	0.05
4HS	Холдинг Света София АД-София	24.97	7.66	0.98	12.00	0.02	0.03	0.04	0.08	1.48	0.66	0.05
7TH	Чайкафарма Висококачествените лекарства АД-София	318.22	25.82	9.83	137.42	0.02	0.03	0.03	0.03	4.95	0.17	0.31
1CZ	ЧЕЗ Електро България АД-София	4.97	0.13	0.50	4.21	0.05	0.06	0.11	0.12	1.90	0.53	1.97
3CZ	ЧЕЗ Разпределение България АД-София	17.90	0.93	0.54	3.26	0.02	0.03	0.03	0.04	0.60	0.34	0.40
4PX	Юрий Гагарин АД-Пловдив	1.74	0.03	0.04	0.35	0.01	0.03	0.02	0.04	2.00	0.44	0.75

Сегмент акции "Standard" * (на база консолидирани отчети**)

Код	Емитент	P / E	P / S	P / B	P / EBIT	ROA	EBIT / Total Asts	ROE	EBIT / Equity	Current ratio	Debt / Equity	Assets / Turnover
94G	235 Холдингс АД-София		67.33	23.57						67.32	0.01	0.20
A72	Агрива Груп Холдинг АД-Варна	3.21	0.11	0.25	1.36	0.03	0.05	0.08	0.11	1.22	0.56	0.92
6AB	Албена АД-к.к. Албена	13.70	1.01	0.26	3.45	0.01	0.02	0.02	0.03	0.65	0.25	0.19
6AM	Алкомет АД-Шумен	9.76	0.26	0.42	3.42	0.02	0.03	0.04	0.05	1.31	0.43	0.94
A4L	Алтерко АД-София	6.41	1.07	1.50	4.85	0.17	0.20	0.24	0.28	3.10	0.25	1.02
A00	БГ Агро АД-Варна	26.28	0.65	0.93	10.00	0.02	0.03	0.04	0.05	1.10	0.44	0.85
5BP	Билборд АД-София	6.83	0.11	0.19	0.95	0.01	0.04	0.03	0.08	0.90	0.51	0.73
BSO	Българска фондова борса АД-София	8.74	2.49	1.65	6.93	0.03	0.04	0.20	0.23	1.11	0.87	0.11
1VX	Велграф Асет Мениджмънт АД-София	426.46	49.64	2.39	67.10		0.01	0.01	0.02	1.87	0.27	0.03
GR6	Градус АД-Стара Загора	8.24	0.83	1.10	5.20	0.04	0.05	0.05	0.06	3.45	0.13	0.44
5DOV	Доверие Обединен Холдинг АД-София	0.34	0.17	0.25	0.30	0.29	0.32	1.74	1.46	0.89	0.83	0.58
4EH	Еврохолд България АД-София	39.86	0.14	1.36	4.11		0.02	0.03	0.16	1.07	0.87	1.11
5EO	Етропал АД-Етрополе	1,000.00	4.30	5.54	35.32		0.02	0.01	0.05	0.92	0.63	0.49
3ZL	Златни пясъци АД-Варна		0.33	0.09	5.02					7.47	0.05	0.24
T43	Зърнени Храни България АД-София	6.54	0.31	0.11	1.48	0.01	0.03	0.02	0.03	1.68	0.24	0.22
4IN	Инвестор.БГ АД-София		4.45	3.05						1.75	0.51	0.31

* При изчисленията се използва последна средно-претеглена цена към края на месеца

** Данните са от финансовите отчети за последните 12 месеца

Методологията за изчисляване на финансови коефициенти е достъпна на <http://download.bse-sofia.bg/pdf/methodology.pdf>

Финансови коефициенти

Март
2020

Код	Емитент	P / E	P / S	P / B	P / EBIT	ROA	EBIT / Total Asts	ROE	EBIT / Equity	Current ratio	Debt / Equity	Assets / Turnover
4I8	Индустриален Капитал Холдинг АД-София	7.56	0.09	0.41	0.71	0.02	0.10	0.05	0.12	4.32	0.13	1.28
4ID	Индустриален Холдинг България АД-София	10.12	0.70	0.25	3.04	0.02	0.03	0.02	0.04	1.12	0.20	0.28
6R1	Индъстри Дивелпмънт Холдинг АД-София	4.87	2.21	0.66	2.61	0.04	0.08	0.15	0.24	2.72	0.63	0.09
4L4	Лавена АД-Шумен	35.99	1.85	1.70	13.96	0.03	0.04	0.05	0.06	3.99	0.34	0.60
5MH	М+С хидравлик АД-Казанлък	15.91	1.89	2.75	9.33	0.14	0.16	0.18	0.20	3.12	0.15	1.20
3NB	Неохим АД-Димитровград		0.23	0.76						1.15	0.37	1.99
5BR	Параходство Българско речно плаване АД-Русе	19.78	0.79	0.20	4.20	0.01	0.01	0.01	0.01	1.02	0.16	0.20
5PET	Петрол АД-София		0.01	0.52	2.96					1.23	0.90	3.89
4O1	Проучване и добив на нефт и газ АД-София	18.37	1.83	0.76	6.52	0.03	0.04	0.04	0.05	2.72	0.24	0.30
6R2	Родна Земя Холдинг АД-Добрич	56.00	0.65	1.48	12.56	0.01	0.03	0.02	0.07	1.52	0.62	0.71
3NJ	Св. Св. Константин и Елена Холдинг АД-Варна	54.07	1.40	1.23	6.12	0.01	0.03	0.02	0.09	0.59	0.68	0.22
6S4	Северкооп Гъмза Холдинг АД-София	30.14	1.53	0.77	4.19	0.01	0.04	0.03	0.17	2.30	0.77	0.13
6S5	Сила Холдинг АД-София			1.51	6.61					1.87	0.61	
6S7	Синергон Холдинг АД-София	4.31	0.03	0.06	0.86	0.01	0.01	0.01	0.02	1.44	0.25	1.07
EHN	Синтетика АД-София		7.45	7.59						0.66	0.74	0.23
SO5	Софарма трейдинг АД-София	19.55	0.18	2.32	5.72	0.02	0.03	0.13	0.21	1.07	0.84	2.11
6SOA	София Комерс-Заложни къщи АД-София	5.69	1.71	0.99	4.94	0.16	0.18	0.19	0.21	11.58	0.12	0.54
OSP	Спиди АД-София	12.75	1.16	4.30	5.51	0.13	0.17	0.40	0.51	0.99	0.64	1.44
5SR	Стара планина Холд АД-София	15.08	0.45	1.04	3.00	0.03	0.09	0.07	0.11	3.27	0.16	0.99
5BN	ТБ Българо-Американска Кредитна Банка АД-София	10.53	3.11	0.80		0.01		0.08			0.88	
5CP	ТБ Тексим Банк АД-София			1.96							0.89	
3TV	Топливо АД-София		0.05	0.10	24.39					2.07	0.40	1.24
T57	Трейс груп холд АД-София	3.84	0.19	0.53	2.48	0.07	0.08	0.15	0.18	1.33	0.54	1.42
58E	Химснаб България АД-София	30.50	4.28	1.07	16.50	0.02	0.03	0.04	0.05	2.04	0.36	0.14
5V2	Холдинг Варна АД-Варна	96.56	2.88	1.29	15.56	0.01	0.02	0.01	0.04	1.32	0.51	0.18
6N3	Холдинг Нов Век АД-София	8.70	1.69	2.11	5.69	0.07	0.09	0.29	0.38	2.83	0.67	0.36
4NS	Холдинг Света София АД-София	22.63	2.44	0.98	5.15	0.01	0.04	0.04	0.18	1.22	0.76	0.10
3CZ	ЧЕЗ Разпределение България АД-София	15.57	0.91	0.54	3.04	0.02	0.03	0.04	0.04	0.61	0.34	0.40
4PX	Юрий Гагарин АД-Пловдив	1.60	0.03	0.04	0.32	0.02	0.03	0.03	0.04	2.02	0.45	0.88

Сегмент за ДСИЦ * (на база неконсолидирани отчети**)

Код	Емитент	P / E	P / S	P / B	P / EBIT	ROA	EBIT / Total Asts	ROE	EBIT / Equity	Current ratio	Debt / Equity	Assets / Turnover
6A6	Аванс Терафонд АДСИЦ-София	24.80	5.26	0.54	24.80	0.02	0.02	0.02	0.02	11.31	0.01	0.10
5AX	Актив Пропъртис АДСИЦ-Пловдив	14.59	1.24	0.88	14.09	0.05	0.05	0.06	0.06	8.69	0.01	0.59
5H4	Болкан енд Сий Пропъртис АДСИЦ-Варна	203.26	42.95	2.23	47.21	0.01	0.02	0.01	0.04	6.64	0.43	0.03
BPY	Браво Пропърти Фонд АДСИЦ-София	7.51	4.97	1.01	6.01	0.07	0.09	0.14	0.17	2.59	0.46	0.11
5BD	Буленд инвестмънтс АДСИЦ-София	31.77	3.04	0.84	17.67	0.02	0.04	0.03	0.05	3.44	0.36	0.21
9BH	Български фонд за вземания АДСИЦ-София	9.87		1.04	9.71	0.02	0.02	0.04	0.04		0.68	
5EX	Ексклузив Пропърти АДСИЦ-София	2.84	6.90	0.82	2.52	0.16	0.17	0.31	0.34	0.16	0.47	0.06
E7P	Експат Бета АДСИЦ-София		50.89	0.92						0.16	0.23	0.01
5CQ	Кепитъл Мениджмънт АДСИЦ-София	9.88		1.62	8.72	0.09	0.10	0.18	0.20	3.86	0.42	
RPR	Рой Пропърти Фънд АДСИЦ-София	72.02	13.94	1.64	17.58	0.01	0.03	0.02	0.08	0.46	0.65	0.04
6S6	Софарма имоти АДСИЦ-София	17.19	10.64	2.03	16.47	0.08	0.09	0.12	0.12	0.08	0.28	0.14
6SB	Супер Боровец Пропърти Фонд АДСИЦ-Варна	21.63	7.74	1.33	11.69	0.03	0.05	0.07	0.13	2.67	0.52	0.07
6F3	ФеърПлей Пропъртис АДСИЦ-София	5.17	0.39	0.16	4.18	0.03	0.03	0.03	0.03	8.50	0.14	0.34
FAW	Финанс Асистанс Мениджмънт АДСИЦ-София											
5BU	Фонд за недвижими имоти България АДСИЦ-София	10.91	6.49	0.52	10.34	0.04	0.04	0.05	0.05	4.02	0.11	0.07

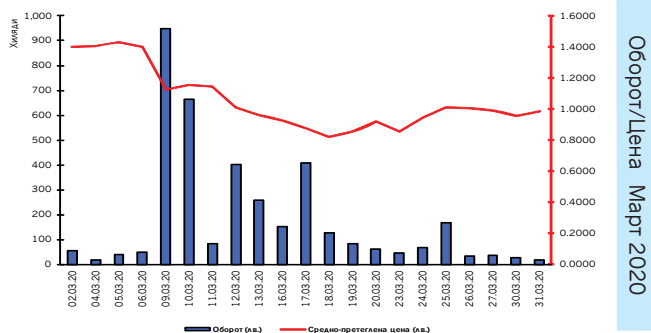
* При изчисленията се използва последна средно-претеглена цена към края на месеца

** Данните са от финансовите отчети за последните 12 месеца

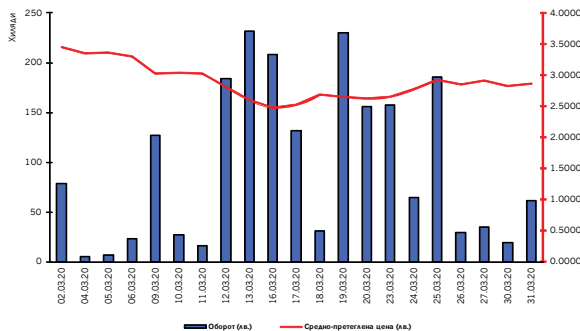
Методологията за изчисляване на финансови коефициенти е достъпна на <http://download.bse-sofia.bg/pdf/methodology.pdf>

ХИМИМПОРТ АД

Борсов код на емисията:	6C4
Размер на емисията (обикновени акции):	239,646,267
Номинална стойност (лв.)	1.00
Последен брутен дивидент 2018 г. (лв.)	0.0630
Търговия на регулиран пазар от началото на годината	
Обем лотове:	4,731,507
Оборот в лв.:	5,447,400.25
Сделки:	3,237



Оборот/Цена Март 2020

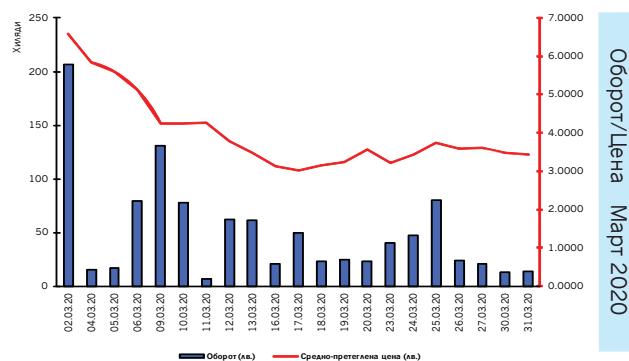


СОФАРМА АД

Борсов код на емисията:	3JR
Размер на емисията (обикновени акции):	134,797,899
Номинална стойност (лв.)	1.00
Последен 6-мес. брутен дивидент 2019 г. (лв.)	0.0500
Търговия на регулиран пазар от началото на годината	
Обем лотове:	1,091,094
Оборот в лв.:	3,219,910.76
Сделки:	1,510

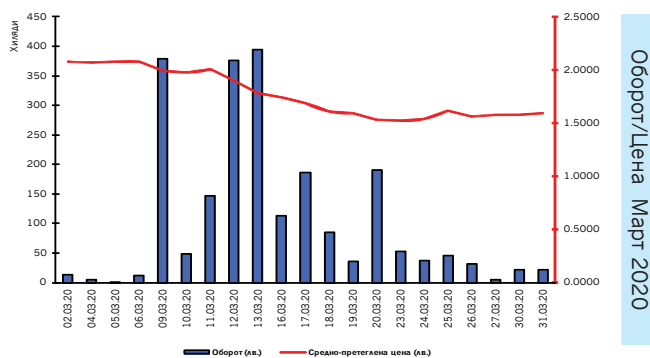
ДОВЕРИЕ ОБЕДИНЕН ХОЛДИНГ АД

Борсов код на емисията:	5DOV
Размер на емисията (обикновени акции):	18,736,099
Номинална стойност (лв.)	1.00
Последен брутен дивидент 2018 г. (лв.)	0.00
Търговия на регулиран пазар от началото на годината	
Обем лотове:	688,133
Оборот в лв.:	3,405,699.10
Сделки:	1,771

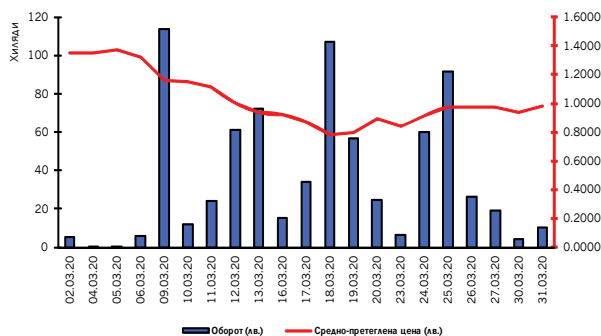


ФОНД ЗА НЕДВИЖИМИ ИМОТИ БЪЛГАРИЯ АД СИЦ

Борсов код на емисията:	5BU
Размер на емисията (обикновени акции):	34,641,925
Номинална стойност (лв.)	1.00
Последен брутен дивидент за 2018 г. (лв.)	0.0996
Търговия на регулиран пазар от началото на годината	
Обем лотове:	1,947,931
Оборот в лв.:	3,692,941.10
Сделки:	1,011



Оборот/Цена Март 2020



ЦЕНТРАЛНА КООПЕРАТИВНА БАНКА АД

Борсов код на емисията:	4CF
Размер на емисията (обикновени акции):	127,129,970
Номинална стойност (лв.)	1.00
Последен брутен дивидент 2018 г. (лв.)	0.00
Търговия на регулиран пазар от началото на годината	
Обем лотове:	1,216,955
Оборот в лв.:	1,374,957.39
Сделки:	1,126