

Март
2018

МЕСЕЧЕН БЮЛЕТИН



БФБ

БЪЛГАРСКА ФОНДОВА БОРСА-София
София 1000, ул. Три уши 6
тел: (+359 2) 937 09 45; факс: (+359 2) 937 09 46
<http://www.bse-sofia.bg>; e-mail: bse@bse-sofia.bg

Пазарна капитализация на Основен пазар BSE		Изменение спрямо	
Към 31 март 2018		Февруари* 2018	Март* 2017
Пазарен сегмент	Капитализация		
Сегмент акции "Premium"	2,215,155,023.71	-7.74%	10.57%
Сегмент акции "Standard"	6,260,848,756.63	-1.29%	1.65%
Сегмент за дружества със специална инвестиционна цел	695,490,072.28	-1.27%	8.85%
Обща капитализация на Основен пазар BSE	9,171,493,852.62	-2.93%	4.20%

* към края на периода

Емисии, регистрирани за търговия на Основен пазар BSE

Пазарен сегмент	Новорегистрирани емисии	Прекратена регистрация	Регистрирани емисии към края на месеца
Сегмент акции Premium	0	0	6
Сегмент акции Standard	0	0	79
Сегмент за дружества със специална инвестиционна цел	0	0	14
Сегмент за облигации	0	1	54
Сегмент за компенсаторни инструменти	0	0	3
Сегмент за борсово търгувани продукти	0	0	10
Сегмент за права	2	3	0
Сегмент за първично публично предлагане	0	0	0
Сегмент за държавни ценни книжа	0	0	20
ОБЩО :	2	4	186

* към края на периода

ИНДЕКСИ

SOFIX

Стойност*	649.17
Изменение (месечна промяна)	-5.43%
Изменение (годишна промяна)	2.39%
P/E**	12.52
P/B**	0.86

BGBX 40

Стойност*	128.54
Изменение (месечна промяна)	-3.57%
Изменение (годишна промяна)	2.91%
P/E**	13.90
P/B**	1.34

BG TR30

Стойност*	536.29
Изменение (месечна промяна)	-3.89%
Изменение (годишна промяна)	6.45%
P/E**	60.00
P/B**	1.50

BG REIT

Стойност*	114.93
Изменение (месечна промяна)	-1.36%
Изменение (годишна промяна)	5.84%
P/E**	18.67
P/B**	1.08

* Стойности към 31 март 2018

** P (цените) са средно-претеглени

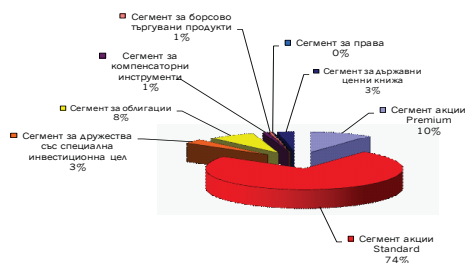
** Данни от фин. отчети за последните 12 мес.

Месечна търговия по сегменти на Основен пазар BSE

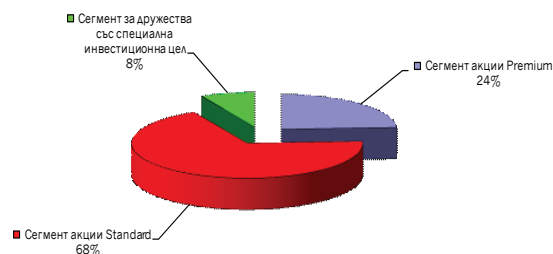
Пазарен сегмент	Март '2018			Изм. на оборота спрямо	
	Сделки	Оборот (лв.)	Обем (лотове)	Февруари '18	Март '17
Сегмент акции Premium	1,443	3,759,812	1,346,950	-52.09%	-42.03%
Сегмент акции Standard	2,064	27,046,176	8,349,649	95.83%	45.53%
Сегмент за дружества със специална инвестиционна цел	391	1,213,254	492,964	-77.34%	-42.34%
Сегмент за облигации	27	2,860,142	2,842	-21.98%	-73.04%
Сегмент за компенсаторни инструменти	102	289,632	452,658	-9.73%	78.87%
Сегмент за борсово търгувани продукти	82	163,653	134,586	-34.06%	-48.58%
Сегмент за права	270	54,519	5,711,782	2257.87%	30759.16%
Сегмент за първично публично предлагане	0	0	0	n/a	n/a
Сегмент за държавни ценни книжа	2	1,025,090	1,001	n/a	n/a
Сегмент за приватизация	0	0	0	n/a	n/a
ОБЩО:	4,381	36,412,278	16,492,432	16.52%	-4.84%
Сделки извън регулиран пазар ***	0	0	0	n/a	-100.00%

*** Считано от 03 януари 2018, на БФБ-София АД не могат да се оповестяват сделки, сключени извън регулиран пазар

Оборот по сегменти на Основен пазар BSE



Капитализация по сегменти на Основен пазар BSE



Няма нови емисии, допуснати до търговия на Основен пазар BSE през м. март

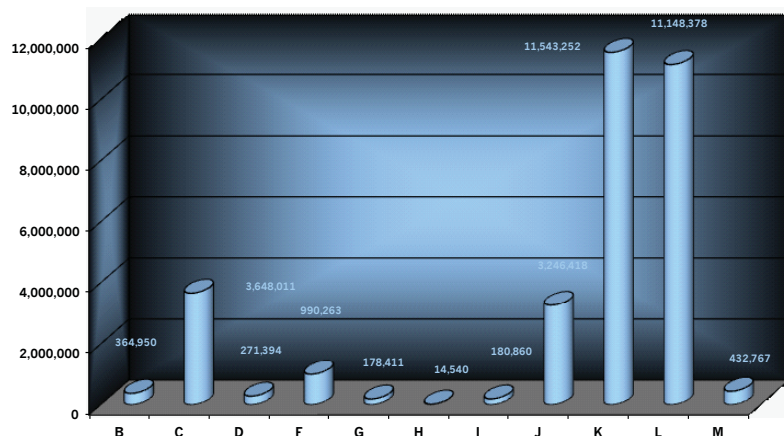
Среднодневни стойности на търговията по сегменти на Основен пазар BSE

Пазарен сегмент	Март '2018			Изменение на среднодневния оборот спрямо	
	Сделки	Оборот (лв.)	Обем (лотове)	Февруари '18	Март '17
Сегмент акции Premium	72	187,991	67,348	-52.09%	-36.23%
Сегмент акции Standard	103	1,352,309	417,482	95.83%	60.08%
Сегмент за дружества със специална инвестиционна цел	20	60,663	24,648	-77.34%	-36.57%
Сегмент за облигации	1	143,007	142	-21.98%	-70.35%
Сегмент за компенсаторни инструменти	5	14,482	22,633	-9.73%	96.75%
Сегмент за борсово търгувани продукти	4	8,183	6,729	-34.06%	-43.44%
Сегмент за права	14	2,726	285,589	2257.87%	33845.07%
Сегмент за първично публично предлагане	0	0	0	n/a	n/a
Сегмент за държавни ценни книжа	0	51,255	50	n/a	n/a
Сегмент за приватизация	0	0	0	n/a	n/a
ОБЩО:	219	1,820,614	824,622	16.52%	4.67%
Сделки извън регулиран пазар ***	0	0	0	n/a	-100.00%

*** Считано от 03 януари 2018, на БФБ-София АД не могат да се оповестяват сделки, сключени извън регулиран пазар

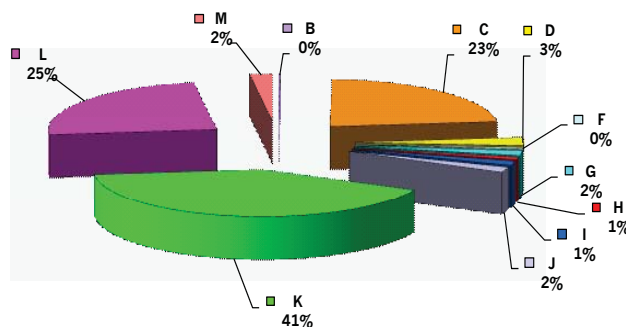
Икономическа дейност по КИД-2008		Сделки	Обем (лотове)	Оборот (лв.)
B	Добивна промишленост	5	48,660	364,950.00
C	Преработваща промишленост	855	540,359	3,648,010.61
D	Производство и разпределение на електрическа и топлинна енергия и на газообразни горива	81	753	271,394.00
F	Строителство	186	243,248	990,262.94
G	Търговия; ремонт на автомобили и мотоциклети	155	186,103	178,411.26
H	Транспорт, складиране и пощи	14	4,340	14,539.50
I	Хотелиерство и ресторантьорство	81	3,039	180,860.00
J	Създаване и разпространение на информация и творчески продукти; далекосъобщения	4	242,270	3,246,418.00
K	Финансови и застрахователни дейности	2,288	6,561,507	11,543,251.81
L	Операции с недвижими имоти	55	2,018,052	11,148,377.74
M	Професионални дейности и научни изследвания	174	341,232	432,766.55

Дял на сектора в общия оборот на Основен пазар BSE през м. март



- B Добивна промишленост
- C Преработваща промишленост
- D Производство и разпределение на електрическа и топлинна енергия и на газообразни горива
- F Строителство
- G Търговия; ремонт на автомобили и мотоциклети
- H Транспорт, складиране и пощи
- I Хотелиерство и ресторантьорство
- J Създаване и разпространение на информация и творчески продукти; далекосъобщения
- K Финансови и застрахователни дейности
- L Операции с недвижими имоти
- M Професионални дейности и научни изследвания

Дял на съответния сектор в общия оборот на Основен пазар BSE през последните 365 дни



- B Добивна промишленост
- C Преработваща промишленост
- D Производство и разпределение на електрическа и топлинна енергия и на газообразни горива
- F Строителство
- G Търговия; ремонт на автомобили и мотоциклети
- H Транспорт, складиране и пощи
- I Хотелиерство и ресторантьорство
- J Създаване и разпространение на информация и творчески продукти; далекосъобщения
- K Финансови и застрахователни дейности
- L Операции с недвижими имоти
- M Професионални дейности и научни изследвания

ТОП 5

Класация по ЛИКВИДНОСТ

Емисия	Сделки	Обем (лотове)	Оборот (лв.)
Химимпорт АД-София	734	955,799	2,183,784.58
М+С хидравлик АД-Казанлък	266	263,556	1,875,449.30
ТБ Първа Инвестиционна Банка АД-София	202	99,826	449,723.01
Аванс Терафонд АДСИЦ-София	185	238,185	532,338.04
ТБ Централна кооперативна банка АД-София	183	122,659	226,748.46

ТОП 5

Борсови членове

Оборот (лв.)	Сделки
ИП "Реал Финанс" АД 12,742,969.33	ИП "Карол" АД 2,765
ИП "БенчМарк Финанс" АД 7,672,030.12	ИП "Елана Трейдинг" АД 1,295
ИП "Капман" АД 7,640,292.20	ИП "БенчМарк Финанс" АД 1,075
ИП "АБВ Инвестиции" ЕООД 7,166,058.84	ИП "Първа Финансова Брокерска Къща" ЕООД 485
ТБ "Централна Кооперативна Банка" АД 5,740,120.10	ИП "АБВ Инвестиции" ЕООД 405

ТОП 30

Пазарна капитализация към 31 март 2018

Всички емисии акции на Основен пазар BSE

Емисия	Емитент	Номинал (лв.)	Размер (акции)	Цена 'затваря'	Капитализация (лв.)
3JR	Софарма АД-София	1.00	134,797,899	4.130	556,715,322.87
6C4	Химимпорт АД-София	1.00	239,646,267	2.260	541,600,563.42
7TH	Чайкафарма Висококачествените лекарства АД-София	1.00	64,300,000	8.300	533,690,000.00
3CZ	ЧЕЗ Разпределение България АД-София	1.00	1,928,000	258.000	497,424,000.00
5F4	ТБ Първа Инвестиционна Банка АД-София	1.00	110,000,000	4.310	474,100,000.00
5MB	Монбат АД-София	1.00	39,000,000	8.600	335,400,000.00
4EN	Еврохолд България АД-София	1.00	197,525,600	1.510	298,263,656.00
5MH	М+С хидравлик АД-Казанлък	1.00	39,055,200	7.400	289,008,480.00
SO5	Софарма трейдинг АД-София	1.00	32,905,009	7.750	255,013,819.75
1VX	Велграф Асет Мениджмънт АД-София	1.00	68,979,758	3.640	251,086,319.12
6AM	Алкомет АД-Шумен	1.00	17,952,959	13.900	249,546,130.10
6AB	Албена АД-к.к. Албена	1.00	4,273,126	57.500	245,704,745.00
OSP	Спиди АД-София	1.00	5,377,619	41.200	221,557,902.80
4CF	ТБ Централна кооперативна банка АД-София	1.00	113,154,291	1.820	205,940,809.62
5V2	Холдинг Варна АД-Варна	1.00	5,235,900	37.000	193,728,300.00
6A6	Аванс Терафонд АДСИЦ-София	1.00	85,110,091	2.210	188,093,301.11
5BN	ТБ Българо-Американска Кредитна Банка АД-София	1.00	24,691,313	7.250	179,012,019.25
57B	Булгартабак-холдинг АД-София	1.00	7,367,222	24.000	176,813,328.00
5SR	Стара планина Холд АД-София	1.00	21,000,000	7.400	155,400,000.00
6S6	Софарма имоти АДСИЦ-София	1.00	20,103,965	6.500	130,675,772.50
1CZ	ЧЕЗ Електро България АД-София	10.00	5,000	25,800.000	129,000,000.00
6AG	Агро Финанс АДСИЦ-Пловдив	1.00	32,219,708	4.000	128,878,832.00
EHN	Синтетика АД-София	1.00	3,000,000	42.000	126,000,000.00
3MZ	Свилоса АД-Свищов	1.00	31,754,944	3.960	125,749,578.24
3NB	Неохим АД-Димитровград	1.00	2,654,358	46.000	122,100,468.00
GTN	Инвестиционна Компания Галата АД-Варна	1.00	68,571,234	1.750	119,999,659.50
T57	Трейс груп холд АД-София	1.00	24,200,000	4.800	116,160,000.00
5H4	Болкан енд Сий Пропъртс АДСИЦ-Варна	1.00	6,925,156	14.800	102,492,308.80
4KX	Корадо-България АД-Стражица	1.00	13,168,614	7.700	101,398,327.80
58E	Химснаб България АД-София	1.00	2,494,631	40.000	99,785,240.00

Сегмент акции "Premium"

Емисия	Емитент	Номинал (лв.)	Размер (акции)	Цена 'затваря'	Капитализация (лв.)
3JR	Софарма АД-София	1.00	134,797,899	4.130	556,715,322.87
4CF	ТБ Централна кооперативна банка АД-София	1.00	113,154,291	1.820	205,940,809.62
4KX	Корадо-България АД-Стражица	1.00	13,168,614	7.700	101,398,327.80
5F4	ТБ Първа Инвестиционна Банка АД-София	1.00	110,000,000	4.310	474,100,000.00
5MB	Монбат АД-София	1.00	39,000,000	8.600	335,400,000.00
6C4	Химимпорт АД-София	1.00	239,646,267	2.260	541,600,563.42

Сегмент акции "Standard"

Емисия	Емитент	Номинал (лв.)	Размер (акции)	Цена 'затваря'	Капитализация (лв.)
A72	Агрива Груп Холдинг АД-Варна	1.00	6,800,000	11.800	80,240,000.00
6A8	Аванс Екуити Холдинг АД-София	1.00	35,945,592	0.300	10,783,677.60
6AB	Албена АД-к.к. Албена	1.00	4,273,126	57.500	245,704,745.00
6AM	Алкомет АД-Шумен	1.00	17,952,959	13.900	249,546,130.10
A4L	Алтерко АД-София	1.00	15,000,000	2.100	31,500,000.00
6AR	Арома АД-София	1.00	15,491,829	1.800	27,885,292.20
6AN	Асенова крепост АД-Асеновград	3.00	2,546,011	11.000	28,006,121.00
A00	БГ Агро АД-Варна	1.00	40,357,440	2.080	83,943,475.20
5BP	Билборд АД-София	1.00	15,000,000	0.388	5,820,000.00
40E	Биоисасис АД-София	1.00	1,200,000	16.080	19,296,000.00
57B	Булгартабак-холдинг АД-София	1.00	7,367,222	24.000	176,813,328.00
BSO	Българска фондова борса-София АД	1.00	6,582,860	5.800	38,180,588.00
BPT	Български фонд за дялово инвестиране АД-София	1.00	3,325,006	1.200	3,990,007.20
4V5	Варна-плод АД-Варна	1.00	52,709	398.000	20,978,182.00
1VX	Велграф Асет Мениджмънт АД-София	1.00	68,979,758	3.640	251,086,319.12
6EG	Дитсманн Енергоремонт Холдинг АД-София	1.00	19,213,700	4.680	89,920,116.00
5DOV	Доверие Обединен Холдинг АД-София	1.00	18,736,099	1.730	32,413,451.27
4EH	Еврохолд България АД-София	1.00	197,525,600	1.510	298,263,656.00
0EA	Елана Агрокредит АД-София	1.00	18,902,402	1.120	21,170,690.24
52E	Елхим Искра АД-Пазарджик	1.00	25,108,410	1.130	28,372,503.30
57E	ЕМКА АД-Севлиево	1.00	21,505,776	3.080	66,237,790.08
5EO	Етропал АД-Етрополе	1.00	5,000,000	5.000	25,000,000.00
3ZL	Златни пясъци АД-Варна	1.00	6,493,577	2.880	18,701,501.76
T43	Зърнени Храни България АД-София	1.00	195,660,287	0.336	65,741,856.43
GTH	Инвестиционна Компания Галата АД-Варна	1.00	68,571,234	1.750	119,999,659.50
4IN	Инвестор.БГ АД-София	1.00	4,782,362	13.400	64,083,650.80
4IB	Индустриален Капитал Холдинг АД-София	1.00	15,551,960	3.000	46,655,880.00
4ID	Индустриален Холдинг България АД-София	1.00	77,400,643	1.000	77,400,643.00
4KU	Каучук АД-София	1.00	942,091	25.600	24,117,529.60
5ODE	Кораборемонтен завод Одесос АД-Варна	1.00	586,642	84.500	49,571,249.00
4L4	Лавена АД-Шумен	1.00	319,981	115.000	36,797,815.00
6L1	Ломско пиво АД-Лом	1.00	4,500,000	0.550	2,475,000.00
5MR	Момина крепост АД-Велико Търново	1.00	1,691,184	3.000	5,073,552.00
5MH	М+С хидравлик АД-Казанлък	1.00	39,055,200	7.400	289,008,480.00
CODA	НДФ Конкорд Фонд-7 Саут-Ийст Юръп	10.00	967,000	11.200	10,830,400.00
178B	Нео Лондон Капитал АД-София	100.00	99,950	115.000	11,494,250.00
3NB	Неохим АД-Димитровград	1.00	2,654,358	46.000	122,100,468.00
5BR	Параходство Българско речно плаване АД-Русе	1.00	35,708,674	0.650	23,210,638.10
5PET	Петрол АД-София	4.00	27,312,403	1.300	35,506,123.90
4O1	Проучване и добив на нефт и газ АД-София	1.00	12,228,062	7.500	91,710,465.00
RGL	Регала Инвест АД-Варна	1.00	18,428,734	2.600	47,914,708.40

Емисия	Емитент	Номинал (лв.)	Размер (акции)	Цена 'затваря'	Капитализация (лв.)
RBL	Риъл Буленд АД-София	1.00	2,500,000	1.000	2,500,000.00
3NJ	Св. Св. Константин и Елена Холдинг АД-Варна	1.00	2,309,561	22.000	50,810,342.00
3MZ	Свилоса АД-Свищов	1.00	31,754,944	3.960	125,749,578.24
6S4	Северкооп Гъмза Холдинг АД-София	2.00	2,673,899	3.720	9,946,904.28
6S5	Сила Холдинг АД-Стара Загора	1.00	36,852,997	2.120	78,128,353.64
6S7	Синергон Холдинг АД-София	1.00	18,358,849	1.200	22,030,618.80
EHN	Синтетика АД-София	1.00	3,000,000	42.000	126,000,000.00
SKK	Сирма Груп Холдинг АД-София	1.00	59,360,518	1.010	59,954,123.18
3JL	Слънчев бряг АД-к.к.Слънчев бряг	1.00	1,957,808	4.060	7,948,700.48
0S8	Соларпро холдинг АД-София	1.00	46,763,461	0.765	35,774,047.67
SO5	Софарма трейдинг АД-София	1.00	32,905,009	7.750	255,013,819.75
6SOP	София Комерс-Заложни къщи АД-София	1.00	201,154	4.760	957,493.04
6SOA	София Комерс-Заложни къщи АД-София	1.00	2,400,000	3.500	8,400,000.00
SL9	Спарки Елтос АД-Ловеч	1.00	39,985,608	0.240	9,596,545.92
OSP	Спиди АД-София	1.00	5,377,619	41.200	221,557,902.80
5SR	Стара планина Холд АД-София	1.00	21,000,000	7.400	155,400,000.00
5BN	ТБ Българо-Американска Кредитна Банка АД-София	1.00	24,691,313	7.250	179,012,019.25
5CP	ТБ Тексим Банк АД-София	1.00	27,995,036	2.700	75,586,597.20
T24	ТК-ХОЛД АД-София	1.00	8,539,384	1.500	12,809,076.00
5T6	Тодоров АД-София	1.00	3,400,000	0.220	748,000.00
3TV	Топливо АД-София	1.00	5,416,829	3.620	19,608,920.98
T57	Трейс груп холд АД-София	1.00	24,200,000	4.800	116,160,000.00
59X	Унифарм АД-София	1.00	6,000,000	4.260	25,560,000.00
6A9	Фаворит Холд АД-София	1.00	2,356,923	2.000	4,713,846.00
4F6	Фазерлес АД-Силистра	1.00	515,000	30.000	15,450,000.00
OPH	Феникс Капитал Холдинг АД-София	100.00	1,000	100.000	100,000.00
4F8	Формопласт АД-Кърджали	1.00	3,798,905	5.300	20,134,196.50
5FC	Фючърс Кепитал АД-София	1.00	420,500	24.000	10,092,000.00
4HE	Хидравлични елементи и системи АД-Ямбол	1.00	18,193,752	5.250	95,517,198.00
4HI	Хидроизомат АД-София	1.00	2,989,440	1.070	3,198,700.80
58E	Химснаб България АД-София	1.00	2,494,631	40.000	99,785,240.00
5V2	Холдинг Варна АД-Варна	1.00	5,235,900	37.000	193,728,300.00
6N3	Холдинг Нов Век АД-София	1.00	4,110,469	14.500	59,601,800.50
C81	ЦБА Асет Мениджмънт АД-Велико Търново	1.00	2,020,000	0.059	119,180.00
7TH	Чайкафарма Висококачествените лекарства АД-София	1.00	64,300,000	8.300	533,690,000.00
1CZ	ЧЕЗ Електро България АД-София	10.00	5,000	25,800.000	129,000,000.00
3CZ	ЧЕЗ Разпределение България АД-София	1.00	1,928,000	258.000	497,424,000.00
4PX	Юрий Гагарин АД-Пловдив	1.00	1,003,904	32.200	32,325,708.80

Сегмент за дружества със специална инвестиционна цел

Емисия	Емитент	Номинал (лв.)	Размер (акции)	Цена 'затваря'	Капитализация (лв.)
28R	Арко Фонд за Недвижими Имоти АДСИЦ-София	1.00	650,000	1.000	650,000.00
4IC	Интеркапитал Пропърти Дивелопмънт АДСИЦ-София	1.00	6,011,476	0.135	811,549.26
4PY	Прайм Пропърти БГ АДСИЦ-София	1.00	35,706,593	0.590	21,066,889.87
5AX	Актив Пропъртис АДСИЦ-Пловдив	9.00	2,192,011	5.150	11,288,856.65
5BD	Буленд инвестмънтс АДСИЦ-София	1.00	15,008,125	1.100	16,508,937.50
5BU	Фонд за недвижими имоти България АДСИЦ-София	1.00	20,150,000	1.820	36,673,000.00
5H4	Болкан енд Сий Пропъртис АДСИЦ-Варна	1.00	6,925,156	14.800	102,492,308.80
6A6	Аванс Терафонд АДСИЦ-София	1.00	85,110,091	2.210	188,093,301.11
6A7	Агроенерджи Инвест АДСИЦ-София	1.00	27,961,916	1.047	29,276,126.05
6AG	Агро Финанс АДСИЦ-Пловдив	1.00	32,219,708	4.000	128,878,832.00
6BMA	Фонд Имоти АДСИЦ-София	1.00	23,394,706	0.039	912,393.53
6F3	ФеърПлей Пропъртис АДСИЦ-София	1.00	33,145,400	0.710	23,533,234.00
6S6	Софарма имоти АДСИЦ-София	1.00	20,103,965	6.500	130,675,772.50
E7P	Експат Бета АДСИЦ-София	1.00	5,143,190	0.900	4,628,871.00



Сегмент акции "Premium"

Емисия	Емитент	Сделки	Обем (лотове)	Оборот (лв.)	Валута на котиране	Претеглени и коригирани			Цена 'затваря'	От дата
						Средна цена	Мин. цена	Макс. цена		
3JR	Софарма АД-София	166	126,068	521,995.85	BGN	4.141	4.100	4.171	4.130	29-03-2018
4CF	ТБ Централна кооперативна банка АД-София	183	122,659	226,748.46	BGN	1.849	1.752	1.936	1.820	29-03-2018
4KX	Корадо-България АД-Стражица	26	4,934	36,914.45	BGN	7.482	7.400	7.700	7.700	29-03-2018
5F4	ТБ Първа Инвестиционна Банка АД-София	202	99,826	449,723.01	BGN	4.505	4.252	5.560	4.310	29-03-2018
5MB	Монбат АД-София	132	37,664	340,645.80	BGN	9.044	8.605	9.785	8.600	29-03-2018
6C4	Химимпорт АД-София	734	955,799	2,183,784.58	BGN	2.285	2.207	2.380	2.260	29-03-2018

Сегмент акции "Standard"

Емисия	Емитент	Сделки	Обем (лотове)	Оборот (лв.)	Валута на котиране	Претеглени и коригирани			Цена 'затваря'	От дата
						Средна цена	Мин. цена	Макс. цена		
0EA	Елана Агрокредит АД-София	166	191,972	233,189.75	BGN	1.146	1.126	1.166	1.120	29-03-2018
0SB	Соларпро холдинг АД-София	1	30	22.95	BGN	0.765	0.765	0.765	0.765	19-03-2018
0SP	Спиди АД-София	6	290	11,944.40	BGN	41.188	40.200	41.800	41.200	28-03-2018
178B	Нео Лондон Капитал АД-София	1	10	1,150.00	BGN	115.000	115.000	115.000	115.000	08-03-2018
1CZ	ЧЕЗ Електро България АД-София	3	3	73,800.00	BGN	24,600.000	24,000.000	25,800.000	25,800.000	29-03-2018
1VX	Велграф Асет Мениджмънт АД-София	9	1,721,200	5,814,008.00	BGN	3.378	3.324	3.640	3.640	29-03-2018
3CZ	ЧЕЗ Разпределение България АД-София	78	750	197,594.00	BGN	263.459	244.000	270.090	258.000	29-03-2018
3JL	Слънчев бряг АД-к.к.Слънчев бряг	2	105	470.30	BGN	4.479	4.060	4.500	4.060	29-03-2018
3MZ	Свилоза АД-Свищов	24	4,525	18,588.84	BGN	4.108	4.000	4.280	3.960	28-03-2018
3NB	Неохим АД-Димитровград	54	14,032	613,749.20	BGN	43.739	43.270	47.000	46.000	28-03-2018
3NJ	Св. Св. Константин и Елена Холдинг АД-Варна	13	257,672	5,239,845.60	BGN	20.335	18.500	20.336	22.000	27-03-2018
3TV	Топливо АД-София	18	3,734	14,266.96	BGN	3.821	3.620	4.000	3.620	28-03-2018
4EH	Еврохолд България АД-София	68	72,963	108,400.81	BGN	1.486	1.415	1.499	1.510	29-03-2018
4F6	Фазерлес АД-Силистра	5	489	14,808.00	BGN	30.282	30.000	32.000	30.000	26-03-2018
4F8	Формопласт АД-Кърджали	3	2,695	14,283.50	BGN	5.300	5.300	5.300	5.300	29-03-2018
4HE	Хидравлични елементи и системи АД-Ямбол	31	7,220	38,244.25	BGN	5.297	5.209	5.350	5.250	27-03-2018
4HI	Хидроизомат АД-София	15	54,300	61,467.70	BGN	1.132	1.070	1.220	1.070	28-03-2018
4I8	Индустриален Капитал Холдинг АД-София	17	10,070	31,931.68	BGN	3.171	3.000	3.189	3.000	27-03-2018
4ID	Индустриален Холдинг България АД-София	134	4,086,111	4,088,112.76	BGN	1.000	1.000	1.038	1.000	29-03-2018
4IN	Инвестор.БГ АД-София	4	242,270	3,246,418.00	BGN	13.400	13.400	13.400	13.400	27-03-2018
4KU	Каучук АД-София	1	10	256.00	BGN	25.600	25.600	25.600	25.600	08-03-2018
4L4	Лавена АД-Шумен	7	155	16,985.00	BGN	109.581	108.993	115.000	115.000	28-03-2018
4O1	Проучване и добив на нефт и газ АД-София	5	48,660	364,950.00	BGN	7.500	7.500	7.500	7.500	22-03-2018
4PX	Юрий Гагарин АД-Пловдив	15	176	5,839.80	BGN	33.181	32.200	33.605	32.200	28-03-2018
52E	Елхим Искра АД-Пазарджик	12	5,070	6,053.80	BGN	1.194	1.130	1.240	1.130	26-03-2018
57B	Булгартабак-холдинг АД-София	21	471	11,546.40	BGN	24.515	22.200	24.719	24.000	27-03-2018
57E	ЕМКА АД-Севлиево	22	7,600	23,695.60	BGN	3.118	3.080	3.160	3.080	29-03-2018
58E	Химснаб България АД-София	5	340	14,465.00	BGN	42.544	40.000	43.000	40.000	23-03-2018
5BN	ТБ Българо-Американска Кредитна Банка АД-София	6	2,005	14,584.25	BGN	7.274	7.100	7.450	7.250	28-03-2018
5BP	Билборд АД-София	24	48,024	18,196.77	BGN	0.379	0.374	0.438	0.388	28-03-2018
5BR	Параходство Българско речно плаване АД-Русе	8	4,050	2,595.10	BGN	0.641	0.614	0.765	0.650	28-03-2018
5CP	ТБ Тексим Банк АД-София	7	771	1,687.18	BGN	2.188	2.114	2.700	2.700	23-03-2018
5DOV	Доверие Обединен Холдинг АД-София	41	16,825	31,328.80	BGN	1.862	1.730	1.953	1.730	28-03-2018
5EO	Етропал АД-Етрополе	3	70	348.00	BGN	4.971	4.900	5.000	5.000	29-03-2018
5MH	М+С хидравлик АД-Казанлък	266	263,556	1,875,449.30	BGN	7.116	7.063	8.258	7.400	29-03-2018
5ODE	Кораборемонтен завод Одесос АД-Варна	7	787	70,752.50	BGN	89.902	84.714	90.000	84.500	29-03-2018
5PET	Петрол АД-София	18	2,362	3,749.51	BGN	1.587	1.110	1.590	1.300	29-03-2018
5SR	Стара планина Холд АД-София	64	6,179	47,539.90	BGN	7.694	7.227	8.000	7.400	29-03-2018
5T6	Тодоров АД-София	4	10,200	2,296.80	BGN	0.225	0.220	0.244	0.220	19-03-2018

Търговия по емисии

Март
2018

Емисия	Емитент	Сделки	Обем (лотове)	Оборот (лв.)	Валута на котиране	Претеглени и коригирани			Цена 'затваря'	От дата
						Средна цена	Мин. цена	Макс. цена		
5V2	Холдинг Варна АД-Варна	130	29,099	1,092,200.40	BGN	37.534	35.200	39.000	37.000	28-03-2018
6A8	Аванс Екуити Холдинг АД-София	3	5,530	1,660.50	BGN	0.300	0.300	0.350	0.300	21-03-2018
6AB	Албена АД-к.к. Албена	81	3,039	180,860.00	BGN	59.513	56.340	60.571	57.500	29-03-2018
6AM	Алкомет АД-Шумен	18	677	9,233.60	BGN	13.639	13.500	13.900	13.900	28-03-2018
6AN	Асенова крепост АД-Асеновград	1	14	154.00	BGN	11.000	11.000	11.000	11.000	22-03-2018
6AR	Арома АД-София	12	2,635	4,923.40	BGN	1.868	1.630	1.965	1.800	29-03-2018
6EG	Дитсманн Енергоремонт Холдинг АД-София	10	1,410	6,379.80	BGN	4.525	4.300	4.900	4.680	29-03-2018
6L1	Ломско пиво АД-Лом	3	615	322.40	BGN	0.524	0.520	0.585	0.550	27-03-2018
6N3	Холдинг Нов Век АД-София	15	4,535	64,768.20	BGN	14.282	12.290	14.404	14.500	29-03-2018
6S4	Северкооп Гъмза Холдинг АД-София	31	151,530	560,606.08	BGN	3.700	3.000	3.720	3.720	28-03-2018
6S5	Сила Холдинг АД-Стара Загора	1	118,000	250,160.00	BGN	2.120	2.120	2.120	2.120	20-03-2018
6S7	Синергон Холдинг АД-София	21	114,578	133,077.55	BGN	1.161	1.142	1.235	1.200	29-03-2018
6SOA	София Комерс-Заложни къщи АД-София	11	2,071	7,290.78	BGN	3.520	3.490	3.566	3.500	20-03-2018
6SOP	София Комерс-Заложни къщи АД-София	6	1,650	7,765.16	BGN	4.706	4.694	4.760	4.760	29-03-2018
7TH	Чайкафарма Висококачествените лекарства АД-София	14	2,448	20,186.10	BGN	8.246	8.200	8.280	8.300	29-03-2018
A4L	Алтерко АД-София	21	13,224	28,154.08	BGN	2.129	2.100	2.200	2.100	29-03-2018
A72	Агрия Груп Холдинг АД-Варна	28	7,119	85,871.40	BGN	12.062	11.719	12.592	11.800	29-03-2018
A00	БГ Агро АД-Варна	1	400	832.00	BGN	2.080	2.080	2.080	2.080	15-03-2018
BSO	Българска фондова борса-София АД	22	7,663	43,962.50	BGN	5.737	5.620	5.850	5.800	29-03-2018
C81	ЦБА Асет Мениджмънт АД-Велико Търново	2	661	39.00	BGN	0.059	0.059	0.059	0.059	26-03-2018
CODA	НДФ Конкорд Фонд-7 Саут-Ийст Юръп	4	51,300	574,560.00	BGN	11.200	11.200	11.200	11.200	29-03-2018
EHN	Синтетика АД-София	4	3,513	147,546.00	BGN	42.000	42.000	42.000	42.000	29-03-2018
GTH	Инвестиционна Компания Галата АД-Варна	1	34,200	59,850.00	BGN	1.750	1.750	1.750	1.750	20-03-2018
SKK	Сирма Груп Холдинг АД-София	134	332,042	340,476.36	BGN	1.025	0.991	1.045	1.010	28-03-2018
SL9	Спарки Елтос АД-Ловеч	8	4,749	1,130.09	BGN	0.238	0.234	0.268	0.240	28-03-2018
SO5	Софарма трейдинг АД-София	59	12,476	101,004.75	BGN	8.096	7.842	8.301	7.750	29-03-2018
T24	ТК-ХОЛД АД-София	4	240	360.00	BGN	1.500	1.500	1.500	1.500	28-03-2018
T43	Зърнени Храни България АД-София	60	167,531	59,390.04	BGN	0.355	0.336	0.373	0.336	28-03-2018
T57	Трейс груп холд АД-София	171	188,948	928,795.24	BGN	4.916	4.706	4.998	4.800	29-03-2018

Сегмент за дружества със специална инвестиционна цел

Емисия	Емитент	Сделки	Обем (лотове)	Оборот (лв.)	Валута на котиране	Претеглени и коригирани			Цена 'затваря'	От дата
						Средна цена	Мин. цена	Макс. цена		
4IC	Интеркапитал Пропърти Дивелопмънт АДСИЦ-София	1	3,825	516.38	BGN	0.135	0.135	0.135	0.135	15-03-2018
4PY	Прайм Пропърти БГ АДСИЦ-София	2	125	75.75	BGN	0.606	0.590	0.630	0.590	19-03-2018
5AX	Актив Пропъртис АДСИЦ-Пловдив	7	4,193	20,775.70	BGN	4.955	4.900	5.300	5.150	29-03-2018
5BD	Булленд инвестмънтс АДСИЦ-София	16	15,487	17,041.20	BGN	1.100	1.100	1.101	1.100	29-03-2018
5BU	Фонд за недвижими имоти България АДСИЦ-София	120	115,684	223,327.84	BGN	1.930	1.831	1.977	1.820	29-03-2018
5H4	Болкан енд Сий Пропъртис АДСИЦ-Варна	2	20,270	299,969.00	BGN	14.799	14.700	14.800	14.800	27-03-2018
6A6	Аванс Терафонд АДСИЦ-София	185	238,185	532,338.04	BGN	2.235	2.213	2.255	2.210	29-03-2018
6BMA	Фонд Имоти АДСИЦ-София	1	100	3.90	BGN	0.039	0.039	0.039	0.039	19-03-2018
6F3	ФеърПлей Пропъртис АДСИЦ-София	34	85,026	53,760.48	BGN	0.632	0.607	0.805	0.710	27-03-2018
6S6	Софарма имоти АДСИЦ-София	22	10,068	65,445.25	BGN	6.500	6.450	6.650	6.500	29-03-2018
E7P	Експат Бета АДСИЦ-София	1	1	0.90	BGN	0.900	0.900	0.900	0.900	23-03-2018

Сегмент за облигации

Емисия	Емитент	Сделки	Обем (лотове)	Оборот (лв.)	Валута на котиране	Чисти цени (% от номинала)			От дата	
						Средна цена	Мин. цена	Макс. цена		
ODC1	Делта кредит АДСИЦ-София	1	877	887,932.68	BGN	100.000	100.000	100.000	100.000	09-03-2018
OEА2	Елана Агрокредит АД-София	10	76	150,730.82	EUR	100.010	100.010	100.010	100.010	29-03-2018
OFDC	Финанс Директ АД-София	2	26	51,959.17	EUR	100.000	100.000	100.000	100.000	16-03-2018
OSYA	Синтетика АД-София	1	190	193,982.21	BGN	100.000	100.000	100.000	100.000	02-03-2018
4CFB	ТБ Централна кооперативна банка АД-София	1	60	120,879.77	EUR	102.150	102.150	102.150	102.150	02-03-2018
5MBA	Монбат АД-София	2	7	13,800.12	EUR	100.430	100.429	100.429	100.200	01-03-2018
6TMA	ТЕЦ Марица 3 АД-Димитровград	1	90	90,480.60	BGN	100.530	100.534	100.534	100.534	27-03-2018
8AVA	Астерион България АД-София	1	1	1,445.09	EUR	100.000	100.000	100.000	100.000	14-03-2018
8AVB	Авто Юнион АД-София	1	5	5,059.18	BGN	100.000	100.000	100.000	100.000	14-03-2018
9M7C	Уеб Финанс Холдинг АД-София	1	5	10,383.85	EUR	103.400	103.400	103.400	103.400	21-03-2018
9RTE	ХипоКредит АД-София	4	520	338,934.27	EUR	50.130	50.125	50.125	50.000	16-03-2018
ED6A	Образователно-спортен комплекс Лозенец ЕАД-София	1	815	822,651.22	BGN	100.000	100.000	100.000	100.000	09-03-2018
POW1	Пауър Лоджистикс ЕАД-Етрополе	1	170	171,902.64	BGN	100.000	100.000	100.000	100.000	14-03-2018

Сегмент за компенсаторни инструменти

Емисия	Емитент	Сделки	Обем (лотове)	Оборот (лв.)	Валута на котиране	Претеглени цени			Цена 'затваря'	От дата
						Средна цена	Мин. цена	Макс. цена		
BLKB	Жилищни компенсаторни записи, издадени по ЗОСОИ	2	19,600	7,596.00	BGN	0.388	0.388	0.388	0.390	02-03-2018
BLKC	Поименни компенсационни бонове, издадени по ЗСПЗ и ЗВСВГЗГФ	66	341,005	248,808.02	BGN	0.730	0.696	0.800	0.711	29-03-2018
BLKD	Компенсаторни записи, издадени по ЗОСОИ	34	92,053	33,227.89	BGN	0.361	0.307	0.380	0.370	28-03-2018

Сегмент за борсово търгувани продукти

Емисия	Емитент	Сделки	Обем (лотове)	Оборот (лв.)	Валута на котиране	Претеглени цени			Цена 'затваря'	От дата
						Средна цена	Мин. цена	Макс. цена		
6F3N	ФерПлей Пропъртис АДСИЦ-София	1	300	1.20	BGN	0.004	0.004	0.004	0.004	19-03-2018
BGX	БТФ Expat Bulgaria SOFIX UCITS ETF	67	128,189	151,930.53	BGN	1.185	1.154	1.243	1.180	29-03-2018
CZX	БТФ Expat Czech PX UCITS ETF	4	2,050	4,017.18	EUR	1.002	0.975	1.023	1.023	29-03-2018
ECDC	БТФ Expat Croatia CROBEX UCITS ETF	1	100	195.97	EUR	1.002	1.002	1.002	1.002	29-03-2018
GRX	БТФ Expat Greece ASE UCITS ETF	3	1,130	2,177.64	EUR	0.985	0.962	0.995	0.987	23-03-2018
PLX	БТФ Expat Poland WIG20 UCITS ETF	1	1,000	1,789.58	EUR	0.915	0.915	0.915	0.915	14-03-2018
ROX	БТФ Expat Romania BET-BK UCITS ETF	3	1,617	3,142.64	EUR	0.994	0.978	1.029	1.029	29-03-2018
SK9A	БТФ Expat Slovakia SAX UCITS ETF	1	100	199.89	EUR	1.022	1.022	1.022	1.022	29-03-2018
SLQX	БТФ Expat Slovenia SBI TOP UCITS ETF	1	100	198.13	EUR	1.013	1.013	1.013	1.013	29-03-2018

Сегмент за права

Емисия	Емитент	Сделки	Обем (лотове)	Оборот (лв.)	Валута на котиране	Претеглени цени			Цена 'затваря'	От дата
						Средна цена	Мин. цена	Макс. цена		
OEAA	Елана Агрокредит АД-София	260	5,295,382	54,102.47	BGN	0.010	0.001	0.050	0.001	29-03-2018
I67A	Опортюнити България Инвестмънт АД-София	10	416,400	416.40	BGN	0.001	0.001	0.001	0.001	28-03-2018

Сегмент за държавни ценни книжа

Емисия	Емитент	Сделки	Обем (лотове)	Оборот (лв.)	Валута на котиране	Чисти цени (% от номинала)			Цена 'затваря'	От дата
						Средна цена	Мин. цена	Макс. цена		
BLKZ	Министерство на финансите	2	1,001	1,025,090.07	BGN	102.400	102.400	102.400	102.400	28-03-2018

Сегмент за първично публично предлагане (няма сделки през текущия период)

Сегмент за приватизация (няма сделки през текущия период)

Обобщена статистика за търговията на регулиран пазар с емисиите, включени в индексите

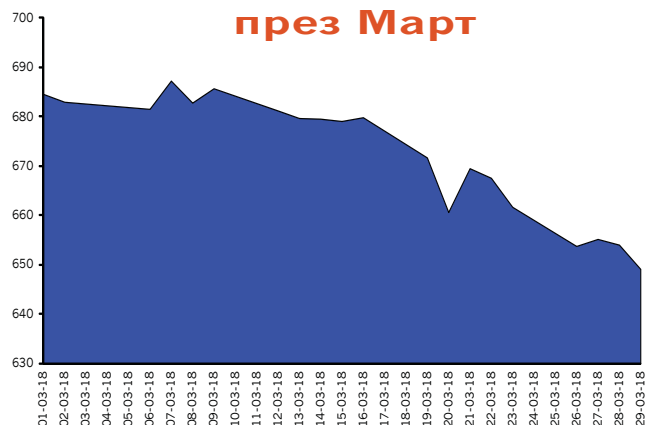
Индекс	Обем		Оборот		Сделки	
	Общо лотове	% от целия обем	Общо (лв.)	% от целия оборот	Общ брой	% от всички сделки
SOFIX	6,431,091	63.11%	11,296,277.84	35.28%	2,545	65.29%
BGBX 40	7,611,014	74.69%	15,947,820.87	49.81%	3,626	93.02%
BG REIT	1,292,086	12.68%	3,014,067.18	9.41%	333	8.54%
BG TR30	8,837,971	86.74%	20,818,575.45	65.02%	3,300	84.66%
CGIX *	4,393,463	43.12%	5,354,876.67	16.72%	729	18.70%

Капитализация на емисиите от индексите

Индекс	Общо	% от общата капитализация
SOFIX	3,517,547,915.47	38.35%
BGBX 40	6,316,018,725.12	68.87%
BG REIT	449,624,932.36	4.90%
BG TR30	5,690,156,685.18	62.04%
CGIX *	1,449,277,363.49	15.80%

* CGIX е индекс на Националната комисия по корпоративно управление, който само се изчислява и разпространява от БФБ-София АД, считано от 19 септември 2011 год.

Динамика на SOFIX през Март



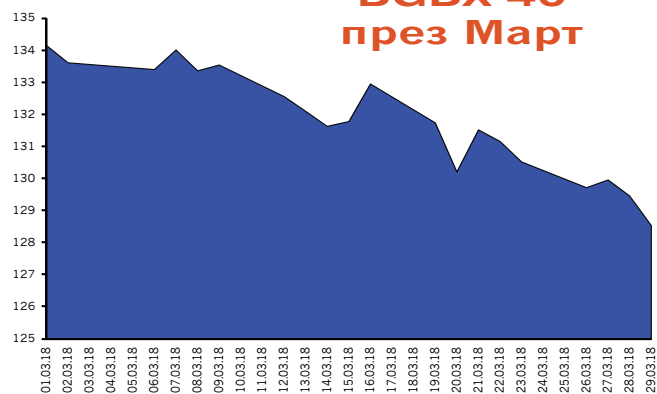
Динамика на емисиите от SOFIX

Емитент	Мин. цена	Макс. цена	Обем (акции)	Сделки	Оборот (лв.)
Аванс Терафонд АДСИЦ	2.210	2.270	238,185	185	532,338.04
Албена АД	55.000	62.000	3,039	81	180,860.00
Доверие Обединен Холдинг АД	1.730	1.960	16,825	41	31,328.80
Еврохолд България АД	1.410	1.510	72,963	68	108,400.81
Индустриален Холдинг България АД	0.990	1.050	4,086,111	134	4,088,112.76
Монбат АД	8.550	9.800	37,664	132	340,645.80
Сирма Груп Холдинг АД	0.990	1.050	332,042	134	340,476.36
Софарма АД	4.100	4.250	126,068	166	521,995.85
Стара планина Холд АД	7.200	8.000	6,179	64	47,539.90
ТБ Първа Инвестиционна Банка АД	4.160	5.560	99,826	202	449,723.01
ТБ Централна кооперативна банка АД	1.735	1.945	122,659	183	226,748.46
Трейс груп холд АД	4.700	5.000	188,948	171	928,795.24
Фонд за недвижими имоти България АДСИЦ	1.820	2.040	115,684	120	223,327.84
Химимпорт АД	2.160	2.470	955,799	734	2,183,784.58
Холдинг Варна АД	34.600	40.200	29,099	130	1,092,200.40

Динамика на емисиите от BGVX 40

Емитент	Мин. цена	Макс. цена	Обем (акции)	Сделки	Оборот (лв.)
Агрива Груп Холдинг АД	11.700	12.600	7,119	28	85,871.40
Аванс Терафонд АДСИЦ	2.210	2.270	238,185	185	532,338.04
Актив Пропъртис АДСИЦ	4.900	5.300	4,193	7	20,775.70
Албена АД	55.000	62.000	3,039	81	180,860.00
Алкомет АД	13.500	13.900	677	18	9,233.60
Алтерко АД	2.100	2.200	13,224	21	28,154.08
Билборд АД	0.370	0.438	48,024	24	18,196.77
Булгартабак-холдинг АД	22.200	26.800	471	21	11,546.40
Българска фондова борса	5.600	5.850	7,663	22	43,962.50
Доверие Обединен Холдинг АД	1.730	1.960	16,825	41	31,328.80
Еврохолд България АД	1.410	1.510	72,963	68	108,400.81
Елана Агрокредит АД	1.120	1.290	191,972	166	233,189.75
ЕМКА АД	3.060	3.160	7,600	22	23,695.60
Зърнени Храни България АД	0.336	0.380	167,531	60	59,390.04
Индустиален Капитал Холдинг АД	3.000	3.200	10,070	17	31,931.68
Индустиален Холдинг България АД	0.990	1.050	4,086,111	134	4,088,112.76
Корадо-България АД	7.350	7.700	4,934	26	36,914.45
Монбат АД	8.550	9.800	37,664	132	340,645.80
М+С хидравлик АД	7.050	8.350	263,556	266	1,875,449.30
Неохим АД	43.000	49.000	14,032	54	613,749.20
Проучване и добив на нефт и газ АД	7.500	7.500	48,660	5	364,950.00
Свилоса АД	3.960	4.280	4,525	24	18,588.84
Северкооп Гъмза Холдинг АД	3.000	3.740	151,530	31	560,606.08
Синергон Холдинг АД	1.110	1.250	114,578	21	133,077.55
Сирма Груп Холдинг АД	0.990	1.050	332,042	134	340,476.36
Софарма АД	4.100	4.250	126,068	166	521,995.85
Софарма имоти АДСИЦ	6.450	6.650	10,068	22	65,445.25
Софарма трейдинг АД	7.750	8.350	12,476	59	101,004.75
Спиди АД	40.200	42.000	290	6	11,944.40
Стара планина Холд АД	7.200	8.000	6,179	64	47,539.90
ТБ Първа Инвестиционна Банка АД	4.160	5.560	99,826	202	449,723.01
ТБ Централна кооперативна банка АД	1.735	1.945	122,659	183	226,748.46
Топливо АД	3.620	4.000	3,734	18	14,266.96
Трейс груп холд АД	4.700	5.000	188,948	171	928,795.24
ФерПлей Пропъртис АДСИЦ	0.600	0.805	85,026	34	53,760.48
Фонд за недвижими имоти България АДСИЦ	1.820	2.040	115,684	120	223,327.84
Хидравлични елементи и системи АД	5.200	5.350	7,220	31	38,244.25
Химимпорт АД	2.160	2.470	955,799	734	2,183,784.58
Холдинг Варна АД	34.600	40.200	29,099	130	1,092,200.40
ЧЕЗ Разпределение България АД	244.000	274.000	750	78	197,594.00

Динамика на BGVX 40 през Март



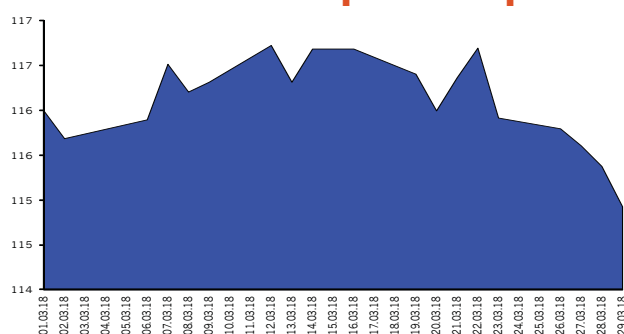
Динамика на емисиите от BG REIT

Емитент	Мин. цена	Макс. цена	Обем (акции)	Сделки	Оборот (лв.)
Аванс Терафонд АДСИЦ	2.210	2.270	238,185	185	532,338.04
Болкан енд Сий Пропъртис АДСИЦ	14.700	14.800	20,270	2	299,969.00
Булменд инвестмънтс АДСИЦ	1.100	1.110	15,487	16	17,041.20
Рой Пропърти Фънд АДСИЦ	4.000	4.000	123,620	2	494,480.00
Супер Боровец Пропърти Фонд АДСИЦ	1.820	1.870	778,830	7	1,446,435.10
Фонд за недвижими имоти България АДСИЦ	1.820	2.040	115,684	120	223,327.84
ЦКБ Риъл Истейт Фонд АДСИЦ	47.600	47.600	10	1	476.00

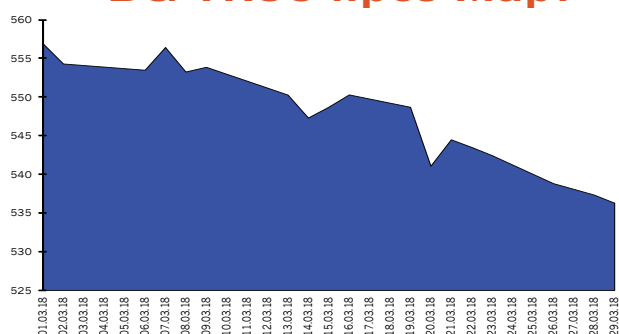
Динамика на емисиите от BG TR30

Емитент	Мин. цена	Макс. цена	Обем (акции)	Сделки	Оборот (лв.)
Аванс Терафонд АДСИЦ	2.210	2.270	238,185	185	532,338.04
Албена АД	55.000	62.000	3,039	81	180,860.00
Болкан енд Сий Пропъртис АДСИЦ	14.700	14.800	20,270	2	299,969.00
Българска фондова борса	5.600	5.850	7,663	22	43,962.50
Велграф Асет Мениджмънт АД	3.300	3.660	1,721,200	9	5,814,008.00
Доверие Обединен Холдинг АД	1.730	1.960	16,825	41	31,328.80
Еврохолд България АД	1.410	1.510	72,963	68	108,400.81
Елана Агрокредит АД	1.120	1.290	191,972	166	233,189.75
Инвестиционна Компания Галата АД	1.750	1.750	34,200	1	59,850.00
Индустиален Капитал Холдинг АД	3.000	3.200	10,070	17	31,931.68
Индустиален Холдинг България АД	0.990	1.050	4,086,111	134	4,088,112.76
Корадо-България АД	7.350	7.700	4,934	26	36,914.45
М+С хидравлик АД	7.050	8.350	263,556	266	1,875,449.30
Монбат АД	8.550	9.800	37,664	132	340,645.80
Неохим АД	43.000	49.000	14,032	54	613,749.20
Синергон Холдинг АД	1.110	1.250	114,578	21	133,077.55
Сирма Груп Холдинг АД	0.990	1.050	332,042	134	340,476.36
Софарма АД	4.100	4.250	126,068	166	521,995.85
Софарма имоти АДСИЦ	6.450	6.650	10,068	22	65,445.25
Софарма трейдинг АД	7.750	8.350	12,476	59	101,004.75
Стара планина Холд АД	7.200	8.000	6,179	64	47,539.90
ТБ Първа Инвестиционна Банка АД	4.160	5.560	99,826	202	449,723.01
ТБ Тексим Банк АД	1.620	2.700	771	7	1,687.18
ТБ Централна кооперативна банка АД	1.735	1.945	122,659	183	226,748.46
Трейс груп холд АД	4.700	5.000	188,948	171	928,795.24
Фонд за недвижими имоти България АДСИЦ	1.820	2.040	115,684	120	223,327.84
Химимпорт АД	2.160	2.470	955,799	734	2,183,784.58
Химснаб България АД	40.000	43.000	340	5	14,465.00
Холдинг Варна АД	34.600	40.200	29,099	130	1,092,200.40
ЧЕЗ Разпределение България АД	244.000	274.000	750	78	197,594.00

Динамика на BG REIT през Март



Динамика на BG TR30 през Март

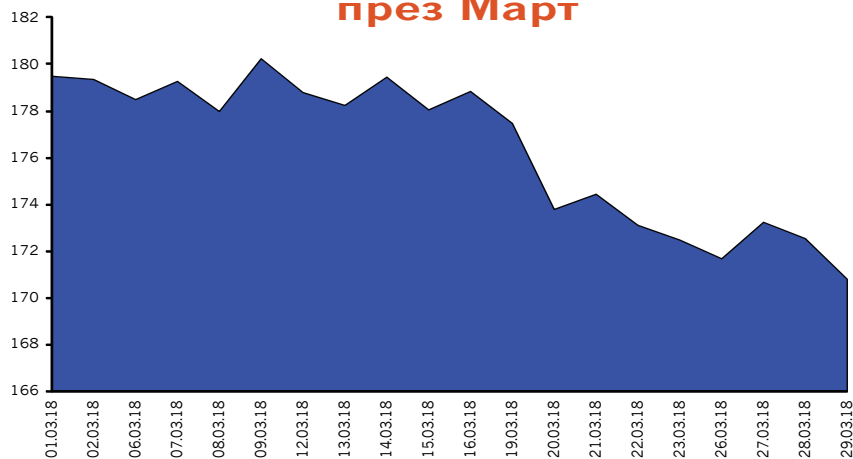


Индекс на компаниите с добро корпоративно управление CGIX

Динамика на емисиите от CGIX

Емитент	Мин. цена	Макс. цена	Обем (акции)	Сделки	Оборот (лв.)
Агрия Груп Холдинг АД	11.700	12.600	7,119	28	85,871.40
Българска фондова борса	5.600	5.850	7,663	22	43,962.50
Индустиален Холдинг България АД	0.990	1.050	4,086,111	134	4,088,112.76
Монбат АД	8.550	9.800	37,664	132	340,645.80
Софарма АД	4.100	4.250	126,068	166	521,995.85
Стара планина Холд АД	7.200	8.000	6,179	64	47,539.90
ТБ Централна кооперативна банка АД	1.735	1.945	122,659	183	226,748.46

Динамика на CGIX през Март



CGIX е индекс, включващ седемте компании с най-добро корпоративно управление, допуснати до търговия на Борсата, като въпросните дружества се определят от Националната комисия по корпоративно управление.

Началната дата на изчисляване на CGIX е 19 септември 2011 год.

CGIX се изчислява и разпространява от Българска Фондова Борса - София АД.

Правилата за изчисляване на Индекса на компаниите с добро корпоративно управление CGIX са достъпни на http://download.bse-sofia.bg/others/CGIX_Index_Rules_BG.pdf

Сегмент акции "Premium" * (на база неконсолидирани отчети**)

Код	Емитент	P / E	P / S	P / B	P / EBIT	ROA	EBIT / Total Asts	ROE	EBIT / Equity	Current ratio	Debt / Equity	Assets / Turnover
4KX	Корадо-България АД-Стражица	15.94	1.99	4.94		0.19	0.24	0.28	0.34	5.32	0.21	1.54
5MB	Монбат АД-София	48.09	0.95	2.08	22.94	0.03	0.05	0.04	0.09	2.16	0.52	1.29
3JR	Софарма АД-София	12.59	2.45	1.09	9.99	0.07	0.09	0.09	0.11	2.20	0.16	0.37
5F4	ТБ Първа Инвестиционна Банка АД-София	5.43	1.22	0.51		0.01		0.10				0.04
4CF	ТБ Централна кооперативна банка АД-София	4.89	1.09	0.45		0.01		0.10				0.04
6C4	Химимпорт АД-София	14.48	221.65	0.42		0.02		0.03		4.49	0.09	0.03

Сегмент акции "Premium" * (на база консолидирани отчети**)

Код	Емитент	P / E	P / S	P / B	P / EBIT	ROA	EBIT / Total Asts	ROE	EBIT / Equity	Current ratio	Debt / Equity	Assets / Turnover
4KX	Корадо-България АД-Стражица											
5MB	Монбат АД-София	12.23	1.04	1.57	7.10	0.08	0.13	0.13	0.23	2.09	0.58	0.92
3JR	Софарма АД-София	13.20	0.52	1.10	5.80	0.04	0.10	0.09	0.19	1.29	0.56	1.13
5F4	ТБ Първа Инвестиционна Банка АД-София	5.16	1.17	0.50		0.01		0.10				0.05
4CF	ТБ Централна кооперативна банка АД-София	5.53	0.99	0.47		0.01		0.09				0.04
6C4	Химимпорт АД-София	7.75	1.21	0.38		0.01		0.05		1.18	1.85	1.27

Сегмент акции "Standard" * (на база неконсолидирани отчети**)

Код	Емитент	P / E	P / S	P / B	P / EBIT	ROA	EBIT / Total Asts	ROE	EBIT / Equity	Current ratio	Debt / Equity	Assets / Turnover
A72	Агрива Груп Холдинг АД-Варна	16.95	142.52	1.61		0.04		0.10		0.79	1.12	0.07
6A8	Адванс Екуити Холдинг АД-София	24.12	54.19	0.33		0.01		0.01		1.51	0.23	0.04
6AB	Албена АД-к.к. Албена	13.90	2.81	0.54	13.18	0.03	0.03	0.04	0.04	0.43	0.13	0.16
6AM	Алкомет АД-Шумен	15.64	0.68	1.45	7.66	0.06	0.12	0.09	0.19	1.94	0.46	1.35
A4L	Алтерко АД-София	57.38	42.57	1.81		0.03		0.03		0.84	0.23	0.04
6AR	Арома АД-София	13.89	0.90	1.00	6.67	0.05	0.11	0.07	0.15	2.77	0.10	0.81
6AN	Асенова крепост АД-Асеновград	304.41	0.86	1.16	17.73		0.03		0.07	1.60	0.59	0.65
A00	БГ Агро АД-Варна	112.07	221.49	1.53		0.01		0.01		209.26	0.01	0.01
5BP	Билборд АД-София	21.58	0.70	0.27	3.40	0.01	0.05	0.01	0.08	2.96	0.31	0.26
4OE	Биоасис АД-София					0.11	0.12	0.14	0.15	7.54	0.02	0.28
57B	Булгартабак-холдинг АД-София	9.74	2.46	2.41	11.07	0.11	0.10	0.18	0.15	1.36	0.01	0.44
BSO	Българска фондова борса-София АД	183.56	17.51	3.72	303.02	0.02	0.01	0.02	0.01	13.58	0.01	0.20
BPT	Български фонд за дялово инвестиране АД-София			1.24						1069.67		
4V5	Варна-плод АД-Варна	11.05	8.12	0.86	14.93	0.08	0.06	0.08	0.06	12.88		0.11
1VX	Велграф Асет Мениджмънт АД-София	140.70	23.42	2.21	31.91	0.01	0.04	0.02	0.08	1.17	0.38	0.06
6EG	Дитсманн Енергоремонт Холдинг АД-София		1.36	4.19	48.47		0.03		0.12	0.78	0.89	1.08
5DOV	Доверие Обединен Холдинг АД-София		166.22	0.93						37.21	0.77	0.02
4EN	Еврохолд България АД-София		1002.82	0.71						0.24	0.65	0.01
0EA	Елана Агрокредит АД-София	11.84	43.49	1.01		0.04		0.09		3.13	1.29	0.01
52E	Елхим Искра АД-Пазарджик	83.69	0.81	0.90		0.01	0.06	0.01	0.07	12.24	0.02	0.99
57E	ЕМКА АД-Севлиево	16.56	0.68	1.76	9.44	0.10	0.17	0.11	0.19	7.13	0.03	2.31
5EO	Етропол АД-Етрополе	1470.59	3.43	4.69	25.72		0.08		0.18	1.16	0.67	0.62
3ZL	Златни пясъци АД-Варна		1.57	0.17	8.69		0.02		0.02	10.01	0.01	0.11
T43	Зърнени Храни България АД-София	16.10	55.20	0.24		0.01		0.02		2.42	0.02	
GTH	Инвестиционна Компания Галата АД-Варна	542.98	805.37	1.58						2.22		
4IN	Инвестор.БГ АД-София	281.33	4.81	1.57		0.01		0.01		4.56		0.30
4I8	Индустриален Капитал Холдинг АД-София	25.06	9331.18	1.95		0.08		0.08		19.75		0.11

* При изчисленията се използва последна средно-претеглена цена към края на месеца

** Данните са от финансовите отчети за последните 12 месеца

Методологията за изчисляване на финансови коефициенти е достъпна на <http://download.bse-sofia.bg/pdf/methodology.pdf>

Финансови коефициенти

Март
2018

Код	Емитент	P / E	P / S	P / B	P / EBIT	ROA	EBIT / Total Asts	ROE	EBIT / Equity	Current ratio	Debt / Equity	Assets / Turnover
4ID	Индустриален Холдинг България АД-София	3.64	19295.06	0.38		0.09		0.11		0.07	0.25	0.10
4KU	Каучук АД-София	27.10	0.92	0.92	15.19	0.03	0.05	0.03	0.06	5.30		0.84
50DE	Кораборемонтен завод Одесос АД-Варна	17.00	1.58	0.76	9.69	0.04	0.07	0.04	0.08	3.32		0.44
4L4	Лавена АД-Шумен	18.05	1.81	2.60	9.88	0.07	0.13	0.18	0.32	3.54	0.58	0.73
6L1	Ломско пиво АД-Лом	43.42	0.31	0.33			0.05	0.01	0.11	0.80	0.40	0.55
5MR	Момина крепост АД-Велико Търново		1.86	1.04						4.98	0.02	0.49
5MH	M+C хидравлик АД-Казанлък	20.33	2.67	4.06	12.51	0.17	0.27	0.21	0.34	3.61		1.29
178B	Нео Лондон Капитал АД-София	53.46	153.26	0.95		0.02		0.02		51.14		0.01
3NB	Неохим АД-Димитровград	8.06	0.54	1.10	4.45	0.10	0.17	0.14	0.25	2.13	0.12	1.43
5BR	Параходство Българско речно плаване АД-Русе	148.79	1.74	0.31						0.79	0.04	0.15
5PET	Петрол АД-София	56.99	0.36	6.15		0.03		0.14		1.82	1.45	4.73
401	Проучване и добив на нефт и газ АД-София	32.52	4.17	0.97	11.65	0.02	0.06	0.03	0.08	2.51	0.05	0.18
RGL	Регала Инвест АД-Варна			2.05						0.06	0.12	
RBL	Риъл Буленд АД-София		250.00	1.06						213.14		
3NJ	Св. Св. Константин и Елена Холдинг АД-Варна	16.11	7.50	1.26	61.80	0.05	0.01	0.08	0.02	0.43	0.26	0.10
3MZ	Свилоза АД-Свищов		103.93	2.64						5.59		0.02
6S4	Северкооп Гъмза Холдинг АД-София	23.35	473.60	0.94		0.04		0.04		158.08		0.07
6S5	Сила Холдинг АД-Стара Загора	149.87		1.65		0.01		0.02		4.91	0.46	0.07
6S7	Синергон Холдинг АД-София	30.77	65.76	0.16				0.01		7.28	0.06	0.06
EHN	Синтетика АД-София	32.07	3937.50	7.43		0.17		0.27		7.83	0.36	
SKK	Сирма Груп Холдинг АД-София	19.75	10.47	0.86	17.09	0.04	0.05	0.04	0.05	1.44	0.09	0.08
3JL	Слънчев бряг АД-к.к.Слънчев бряг		3.05	0.19	20.12		0.01		0.01	0.65	0.02	0.05
0S8	Соларпро холдинг АД-София	37.82	5.22	0.72		0.02		0.02		2.95		0.14
SO5	Софарма трейдинг АД-София	20.31	0.38	3.50	15.54	0.04	0.05	0.18	0.24	1.13	2.11	2.20
6SOA	София Комерс-Заложни къщи АД-София	7.27	1.40	0.74	6.30	0.10	0.11	0.10	0.12	21.76	0.01	0.52
SL9	Спарки Елтос АД-Ловеч		0.28	0.27						1.11	2.23	0.21
OSP	Спида АД-София	24.39	2.08	4.46	12.14	0.11	0.22	0.19	0.39	1.01	0.44	1.26
5SR	Стара планина Холд АД-София	28.10	1992.31	4.06		0.13		0.15		3.50		0.16
5BN	ТБ Българо-Американска Кредитна Банка АД-София	21.96	4.78	1.02		0.01		0.05				0.03
5CP	ТБ Тексим Банк АД-София	178.27	5.27	2.12				0.01				0.07
T24	ТК-ХОЛД АД-София	12.73	2560.32	0.72		0.03		0.06		1.31		0.05
5T6	Тодоров АД-София		0.47	2.09						0.41	4.78	0.40
3TV	Топливо АД-София		0.12	0.17	8.12		0.01		0.02	1.74	0.38	0.91
T57	Трейс груп холд АД-София	15.37	0.72	1.13	24.74	0.04	0.02	0.08	0.05	1.28	0.14	0.86
59X	Унифарм АД-София	13.33	1.32	1.38		0.09	0.18	0.11	0.21	9.94	0.03	0.95
6A9	Фаворит Холд АД-София		33.53	0.44						0.15	0.01	0.03
4F6	Фазерлес АД-Силистра		1.46	0.70			0.05		0.05	22.92	0.02	0.45
OPH	Феникс Капитал Холдинг АД-София					0.16		3.25		1.39	13.83	
4F8	Формопласт АД-Кърджали		15.00	7.63						1.77		0.16
5FC	Фючърс Кепитал АД-София	720.86	720.86	23.91						21.52	23.20	
4HE	Хидравлични елементи и системи АД-Ямбол	21.31	1.73	2.86		0.11	0.19	0.14	0.24	2.30		1.33
4HI	Хидроизомат АД-София	22.21	3.58	0.63		0.02		0.03		4.93	0.02	0.15
58E	Химснаб България АД-София	362.86	34.80	1.21						14.94		0.03
5V2	Холдинг Варна АД-Варна	324.99	147.88	1.24	295.76					2.45	0.43	0.02
6N3	Холдинг Нов Век АД-София	24.12	2574.26	1.83		0.02		0.08		1.54	2.13	0.06
C81	ЦБА Асет Мениджмънт АД-Велико Търново	0.61	0.14	0.14	0.16	0.02	0.06	0.40	1.47	0.05	8.34	0.07
7TH	Чайкафарма Висококачествените лекарства АД-София	57.22	15.46	6.49		0.10	0.14	0.12	0.17	4.96	0.13	0.36
1CZ	ЧЕЗ Електро България АД-София	3.55	0.10	1.03		0.12	0.14	0.33	0.36	1.78	0.08	4.29
3CZ	ЧЕЗ Разпределение България АД-София	16.27	1.14	0.82	5.01	0.04	0.12	0.05	0.16	0.78	0.21	0.51

* При изчисленията се използва последна средно-претеглена цена към края на месеца

** Данните са от финансовите отчети за последните 12 месеца

Методологията за изчисляване на финансови коефициенти е достъпна на <http://download.bse-sofia.bg/pdf/methodology.pdf>

Код	Емитент	P / E	P / S	P / B	P / EBIT	ROA	EBIT / Total Asts.	ROE	EBIT / Equity	Current ratio	Debt / Equity	Assets Turnover
4PX	Юрий Гагарин АД-Пловдив	5.66	0.24	0.40	2.26	0.05	0.13	0.07	0.18	1.85	0.19	1.17

Сегмент акции "Standard" * (на база консолидирани отчети**)

Код	Емитент	P / E	P / S	P / B	P / EBIT	ROA	EBIT / Total Asts	ROE	EBIT / Equity	Current ratio	Debt / Equity	Assets / Turnover
A72	Агрис Груп Холдинг АД-Варна	5.49	0.43	0.75	3.28	0.05	0.09	0.15	0.25	1.23	1.45	0.69
6A8	Адванс Екуити Холдинг АД-София		1.12	0.73	11.28		0.02		0.06	2.10	1.12	0.26
6AB	Албена АД-к.к. Албена	23.45	2.10	0.54	9.93	0.02	0.04	0.02	0.05	0.58	0.18	0.20
6AM	Алкомет АД-Шумен	15.64	0.68	1.46	7.66	0.06	0.12	0.09	0.19	1.94	0.47	1.35
A4L	Алтерко АД-София	12.45	0.80	1.22	9.04	0.07	0.10	0.10	0.14	1.59	0.20	1.15
6AR	Арома АД-София	12.84	0.89	1.00	6.25	0.06	0.12	0.08	0.17	2.03	0.18	0.81
6AN	Асенова крепост АД-Асеновград	288.72	0.84	1.14	17.25		0.03		0.07	1.64	0.58	0.65
A00	БГ Агро АД-Варна	22.04	0.99	1.27	12.04	0.04	0.07	0.06	0.11	1.19	0.49	0.84
5BP	Билборд АД-София	14.06	0.16	0.27	1.30	0.01	0.08	0.02	0.21	0.89	0.88	0.67
57B	Булгартабак-холдинг АД-София	5.16	0.44	0.59		0.04		0.11		0.94	0.45	0.48
B50	Българска фондова борса-София АД	187.16	16.68	3.73	280.74	0.02	0.01	0.02	0.01	12.75	0.01	0.21
BPT	Български фонд за дялово инвестиране АД-София			1.25						402.75		
4V5	Варна-плод АД-Варна	10.72	7.46	0.85	12.98	0.07	0.06	0.08	0.07	12.19	0.11	0.10
1VX	Велграф Асет Мениджмънт АД-София	141.09	23.01	2.21	31.22					1.16	0.40	
6EG	Дитсманн Енергоремонт Холдинг АД-София		1.24	4.48	41.30		0.03		0.11	0.94	1.05	1.02
5DOV	Доверие Обединен Холдинг АД-София		0.24	0.49	6.46		0.03		0.07	1.20	0.85	0.72
4EN	Еврохолд България АД-София	17.11	0.21	1.44	8.33	0.01	0.02	0.12	0.25	1.15	2.08	0.97
57E	ЕМКА АД-Севлиево	4.58	0.21	0.94	3.53					4.34	0.53	
5EO	Етропал АД-Етрополе	510.20	3.37	4.58	24.27		0.09	0.01	0.19	1.19	0.66	0.61
3ZL	Златни пясъци АД-Варна		0.79	0.19	5.93		0.03		0.03	11.56	0.01	0.22
T43	Зърнени Храни България АД-София	81.36	0.66	0.25	5.81		0.02		0.04	1.58	0.27	0.18
4IN	Инвестор.БГ АД-София		3.09	1.89						2.18	0.23	0.35
4IB	Индустиален Капитал Холдинг АД-София	11.14	0.21	1.02	1.53	0.03	0.20	0.09	0.69	4.67	0.07	1.44
4ID	Индустиален Холдинг България АД-София	25.46	0.82	0.29	2.96	0.01	0.06	0.01	0.09	0.43	0.44	0.22
4KU	Каучук АД-София	94.21	1.00	0.95	21.10	0.01	0.04	0.01	0.05	4.74		0.76
5ODE	Кораборемонтен завод Одесос АД-Варна	16.84	1.70	0.79	12.93	0.04	0.05	0.05	0.06	3.53	0.14	0.38
4L4	Лавена АД-Шумен	17.34	1.81	2.57	9.31	0.07	0.14	0.18	0.34	3.44	0.58	0.72
5MH	М+С хидравлик АД-Казанлък	20.90	2.63	4.26	12.53	0.17	0.28	0.21	0.35	3.43		1.35
3NB	Неохим АД-Димитровград	9.15	0.53	1.09	4.42	0.08	0.17	0.12	0.25	2.14	0.12	1.44
5BR	Параходство Българско речно плаване АД-Русе	18.95	1.17	0.28		0.01		0.02		1.22	0.03	0.21
401	Проучване и добив на нефт и газ АД-София	27.09	3.01	0.92	11.59	0.03	0.06	0.03	0.08	3.26	0.04	0.23
3NJ	Св. Св. Константин и Елена Холдинг АД-Варна		2.38	1.42	10.95		0.04		0.13	0.27	1.65	0.18
3MZ	Свилоса АД-Свищов	8.22	1.05	1.11	5.49	0.11	0.16	0.14	0.21	2.69	0.14	0.85
6S4	Северкооп Гъмза Холдинг АД-София	16.74	5.76	1.12		0.05		0.06		551.50		0.33
6S5	Сила Холдинг АД-Стара Загора	3023.85	4.26	1.68	1,903.91					2.04	1.08	0.16
6S7	Синергон Холдинг АД-София		0.08	0.09	4.38		0.01		0.02	1.09	0.29	0.75
ENH	Синтетика АД-София	61.08	2.54	8.33	16.66	0.03	0.11	0.11	0.41	1.27	2.03	0.71
SKK	Сирма Груп Холдинг АД-София	14.16	1.15	0.72	3.75	0.03	0.13	0.05	0.20	0.98	0.13	0.42
3JL	Слънчев бряг АД-к.к.Слънчев бряг			0.95						10.04		
OS8	Соларпро холдинг АД-София	19.27	1.87	0.64	4.47	0.02	0.08	0.03	0.15	3.09	0.66	0.21

* При изчисленията се използва последна средно-претеглена цена към края на месеца

** Данните са от финансовите отчети за последните 12 месеца

Методологията за изчисляване на финансови коефициенти е достъпна на <http://download.bse-sofia.bg/pdf/methodology.pdf>

Код	Емитент	P / E	P / S	P / B	P / EBIT	ROA	EBIT / Total Asts	ROE	EBIT / Equity	Current ratio	Debt / Equity	Assets Turnover
S05	Софарма трейдинг АД-София	24.39	0.35	3.91	15.69	0.03	0.05	0.16	0.25	1.13	2.56	2.26
6SOA	София Комерс-Заложни къщи АД-София	7.86	1.51	0.80	6.81					21.78	0.01	
SL9	Спарки Елтос АД-Ловеч		0.25	0.49						0.93	4.61	0.21
OSP	Спида АД-София	27.83	1.40	4.79	10.73	0.09	0.23	0.18	0.46	1.18	0.48	1.73
5SR	Стара планина Холд АД-София	19.83	0.71	1.66	4.42	0.04	0.17	0.09	0.39	3.80	0.02	1.08
5BN	ТБ Българо-Американска Кредитна Банка АД-София	21.77	4.76	1.27		0.01		0.05				0.03
5CP	ТБ Тексим Банк АД-София	162.90	6.36	2.10				0.01				0.06
T24	ТК-ХОЛД АД-София	13.87	0.62	0.33	4.91	0.02	0.05	0.02	0.07	4.83	0.02	0.44
3TV	Топливо АД-София		0.09	0.17	6.37		0.02		0.03	1.18	0.46	1.14
T57	Трейс груп холд АД-София	33.72	0.38	1.19	11.66	0.01	0.04	0.04	0.11	1.08	0.17	1.30
6A9	Фаворит Холд АД-София		0.06	0.10	1.21					1.11	0.44	
5FC	Фючърс Кепитал АД-София	917.45	388.15	28.59	630.75	0.03	0.04	0.03	0.05	0.57	0.01	0.07
4HI	Хидроизомат АД-София	23.01	3.58	0.65		0.02		0.03		4.73	0.02	0.16
58E	Химснаб България АД-София	16.37	3.32	0.92	7.21	0.03	0.07	0.06	0.13	3.61	0.37	0.15
5V2	Холдинг Варна АД-Варна		3.16	1.24	31.39		0.02		0.04	1.38	1.31	0.17
6N3	Холдинг Нов Век АД-София	8.65	1.55	3.33	15.22					1.19	4.90	
3CZ	ЧЕЗ Разпределение България АД-София	16.27	1.14	0.82	5.01	0.04	0.11	0.05	0.16	0.78	0.21	0.50
4PX	Юрий Гагарин АД-Пловдив	5.40	0.23	0.40	2.10					1.84	0.25	

Сегмент за ДСИЦ * (на база неконсолидирани отчети**)

Код	Емитент	P / E	P / S	P / B	P / EBIT	ROA	EBIT / Total Asts	ROE	EBIT / Equity	Current ratio	Debt / Equity	Assets / Turnover
6AG	Агро Финанс АДСИЦ-Пловдив	20.57	18.97	1.98		0.09	0.09	0.10	0.10	0.88		0.10
6A7	Агроенерджи Инвест АДСИЦ-София					0.01	0.01	0.01	0.01	99.07	0.12	0.07
6A6	Адванс Терафонд АДСИЦ-София	24.13	6.65	0.84		0.03	0.03	0.04	0.03	11.66		0.12
5AX	Актив Пропъртис АДСИЦ-Пловдив		26.01	0.51						0.14	0.13	0.02
28R	Арко Фонд за Недвижими Имоти АДСИЦ-София			1.12						10.81		
5H4	Болкан енд Сий Пропъртис АДСИЦ-Варна	203.43	116.85	1.87		0.01		0.01		51.88	0.94	0.01
5BD	Буленд инвестмънтс АДСИЦ-София	34.04		0.97		0.02		0.03		0.37	0.21	
E7P	Експат Бета АДСИЦ-София	17.53	4.59	0.81	17.53	0.04	0.04	0.05	0.05	0.89	0.19	0.14
4IC	Интеркапитал Пропърти Дивелопмънт АДСИЦ-София	0.14	0.05	0.09	0.07	0.10	0.21	1.51	3.13	0.22	2.57	0.31
4PY	Прайм Пропърти БГ АДСИЦ-София		19.08	0.59						19.56		0.03
6S6	Софарма имоти АДСИЦ-София	228.10	11.83	2.55		0.01	0.08	0.01	0.14	0.04	0.44	0.13
6F3	ФеърПлей Пропъртис АДСИЦ-София	14.33	1.66	0.45		0.02	0.03	0.03	0.04	2.63	0.13	0.18
5BU	Фонд за недвижими имоти България АДСИЦ-София	6.64	2.43	0.49		0.06	0.07	0.08	0.08	1.52	0.14	0.17
6VMA	Фонд Имоти АДСИЦ-София		2.05	0.55						0.09	23.54	0.01

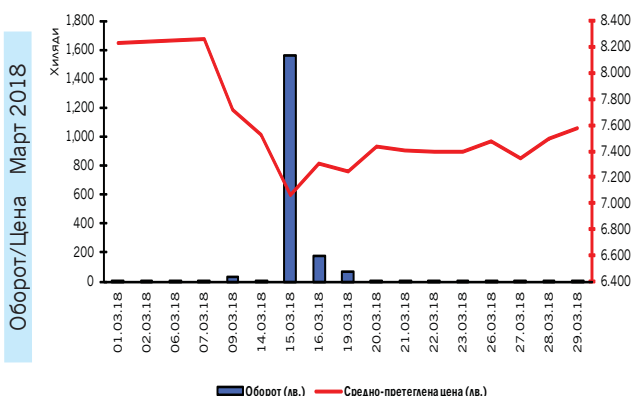
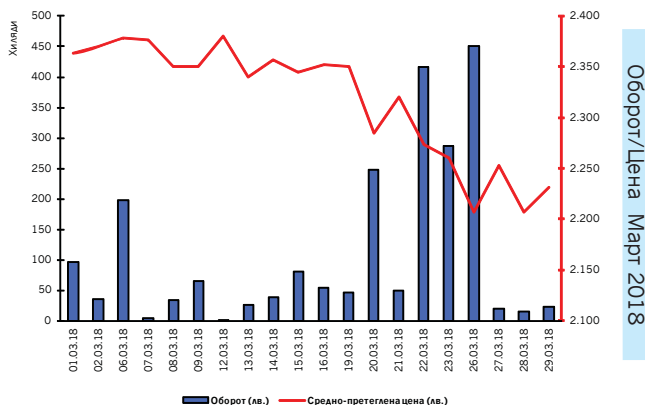
* При изчисленията се използва последна средно-претеглена цена към края на месеца

** Данните са от финансовите отчети за последните 12 месеца

Методологията за изчисляване на финансови коефициенти е достъпна на <http://download.bse-sofia.bg/pdf/methodology.pdf>

ХИМИМПОРТ АД

Борсов код на емисията:	6C4
Размер на емисията (обикновени акции):	239,646,267
Номинална стойност (лв.)	1.00
Брутен дивидент 2016 г. (лв.)	0.0540
Търговия на регулиран пазар от началото на годината	
Обем лотове:	6,820,215
Оборот в лв.:	15,762,514.80
Сделки:	4,017
Търговия извън регулиран пазар от началото на годината *	
Оборот в лв.:	0.00
Обем лотове:	0

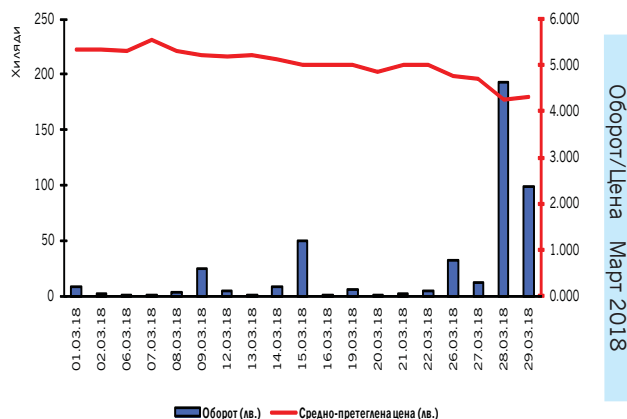


М+С ХИДРАВЛИК АД

Борсов код на емисията:	5МН
Размер на емисията (обикновени акции):	39,055,200
Номинална стойност (лв.)	1.00
Брутен дивидент 2016 г. (лв.)	0.2600
Търговия на регулиран пазар от началото на годината	
Обем лотове:	290,093
Оборот в лв.:	2,088,836.95
Сделки:	369
Търговия извън регулиран пазар от началото на годината *	
Оборот в лв.:	0.00
Обем лотове:	0

ПЪРВА ИНВЕСТИЦИОННА БАНКА АД

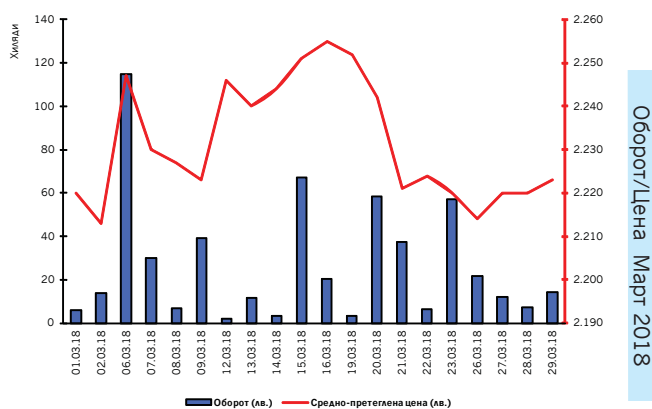
Борсов код на емисията:	5F4
Размер на емисията (обикновени акции):	110,000,000
Номинална стойност (лв.)	1.00
Брутен дивидент 2016 г. (лв.)	0.00
Търговия на регулиран пазар от началото на годината	
Обем лотове:	294,696
Оборот в лв.:	1,597,349.07
Сделки:	636
Търговия извън регулиран пазар от началото на годината *	
Оборот в лв.:	46,132.80
Обем лотове:	16,800



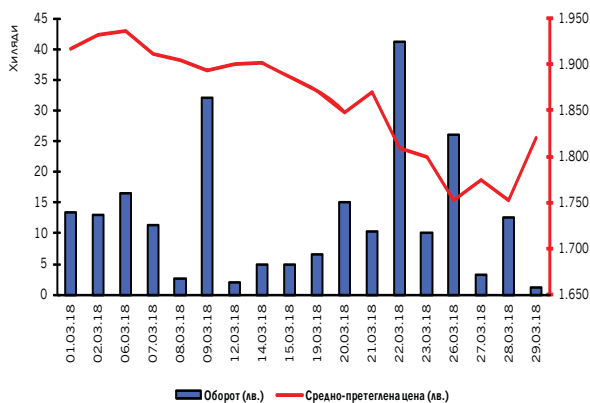
* Считано от 03 януари 2018, на БФБ-София АД не могат да се оповестяват сделки, сключени извън регулиран пазар

АДВАНС ТЕРАФОНД АДСИЦ

Борсов код на емисията:	6A6
Размер на емисията (обикновени акции):	85,110,091
Номинална стойност (лв.)	1.00
Брутен дивидент 2016 г. (лв.)	0.1700
Търговия на регулиран пазар от началото на годината	
Обем лотове:	896,446
Оборот в лв.:	1,987,968.74
Сделки:	752
Търговия извън регулиран пазар от началото на годината *	
Оборот в лв.:	0.00
Обем лотове:	0



Оборот/Цена Март 2018



ЦЕНТРАЛНА КООПЕРАТИВНА БАНКА АД

Борсов код на емисията:	4CF
Размер на емисията (обикновени акции):	113,154,291
Номинална стойност (лв.)	1.00
Брутен дивидент 2016 г. (лв.)	0.00
Търговия на регулиран пазар от началото на годината	
Обем лотове:	1,282,707
Оборот в лв.:	2,534,652.89
Сделки:	1,273
Търговия извън регулиран пазар от началото на годината *	
Оборот в лв.:	0.00
Обем лотове:	0