

**ЮНИ
2024**

МЕСЕЧЕН БЮЛЕТИН



БФБ

БЪЛГАРСКА ФОНДОВА БОРСА
София 1000, ул. Три уши 6
тел: (+359 2) 937 09 45; 937 09 34
<http://www.bse-sofia.bg>; e-mail: bse@bse-sofia.bg

Пазарна капитализация на Основен пазар BSE

Към 30 юни 2024		Изменение спрямо	
Пазарен сегмент	Капитализация	Май * 2024	Юни * 2023
Сегмент акции "Premium"	3 823 431 540.63	-4.67%	60.28%
Сегмент акции "Standard"	8 334 176 486.51	0.25%	7.18%
Сегмент за дружества със специална инвестиционна цел	1 272 250 537.78	0.06%	7.45%
Обща капитализация на Основен пазар BSE	13 429 858 564.92	-1.22%	18.37%

* към края на периода

Емисии, регистрирани за търговия на Основен пазар BSE

Пазарен сегмент	Новорегистрирани емисии	Прекратена регистрация	Регистрирани емисии към края на месеца
Сегмент акции Premium	0	0	10
Сегмент акции Standard	0	0	57
Сегмент за дружества със специална инвестиционна цел	0	0	17
Сегмент за облигации	4	1	106
Сегмент за компенсаторни инструменти	0	0	3
Сегмент за борсово търгувани продукти	0	0	21
Сегмент за права	1	4	0
Сегмент за първично публично предлагане	0	0	0
Сегмент за държавни ценни книжа	0	0	17
ОБЩО :	5	5	231

* към края на периода

ИНДЕКСИ

SOFIX

Стойност*	847.68
Изменение (месечна промяна)	-2.05%
Изменение (годишна промяна)	26.54%
P/E**	7.57
P/B**	1.87

BGBX 40

Стойност*	168.27
Изменение (месечна промяна)	-2.19%
Изменение (годишна промяна)	15.16%
P/E**	11.01
P/B**	1.87

BG TR30

Стойност*	851.76
Изменение (месечна промяна)	-0.07%
Изменение (годишна промяна)	12.57%
P/E**	56.90
P/B**	2.93

BG REIT

Стойност*	190.82
Изменение (месечна промяна)	0.24%
Изменение (годишна промяна)	-0.81%
P/E**	18.52
P/B**	2.38

* Стойности към 30 юни 2024

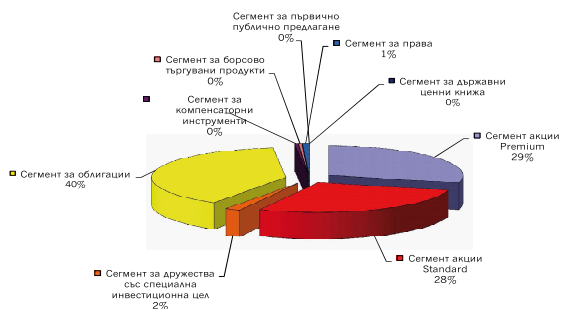
** P (цените) са средно-претеглени

** Данни от фин. отчети за последните 12 мес.

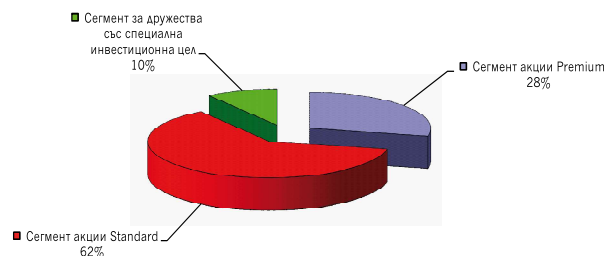
Месечна търговия по сегменти на Основен пазар BSE

Пазарен сегмент	Юни 2024			Изм. на оборота спрямо	
	Сделки	Оборот (лв.)	Обем (лотове)	Май '24	Юни '23
Сегмент акции Premium	2 278	18 798 716	3 675 050	79.39%	132.65%
Сегмент акции Standard	2 112	18 105 021	1 944 391	141.15%	-60.03%
Сегмент за дружества със специална инвестиционна цел	536	1 187 886	509 926	-44.55%	-30.20%
Сегмент за облигации	36	25 534 538	22 030	3.21%	54.97%
Сегмент за компенсаторни инструменти	74	270 701	518 896	73.78%	640.00%
Сегмент за борсово търгувани продукти	50	224 537	101 723	-88.79%	-83.83%
Сегмент за права	436	495 115	17 571 621	4840.73%	7623.49%
Сегмент за първично публично предлагане	0	0	0	n/a	n/a
Сегмент за държавни ценни книжа	0	0	0	-100.00%	n/a
Сегмент за приватизация	0	0	0	n/a	n/a
ОБЩО:	5 522	64 616 516	24 343 637	35.92%	-11.47%

Оборот по сегменти на Основен пазар BSE



Капитализация по сегменти на Основен пазар BSE



Нови емисии, допуснати до търговия на Основен пазар BSE през м. юни

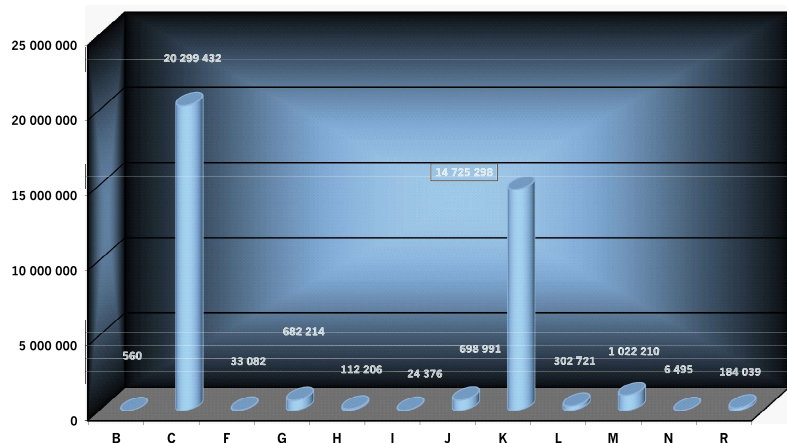
Емисия	Емитент	Първа дата за търговия	Валута на търговия	Размер на емисията в съответната валута	Пазарен сегмент
FASB	Финансови активи АД	18.06.2024	BGN	25 000 000	Сегмент за облигации
CPDB	Кампус пропърти дивелпмънт ЕАД	18.06.2024	BGN	25 000 000	Сегмент за облигации
KAMB	Камбана инвест ЕАД	18.06.2024	EUR	18 000 000	Сегмент за облигации
TBIC	ТБ Ти Би Ай Банк ЕАД	11.06.2024	EUR	10 000 000	Сегмент за облигации

Среднодневни стойности на търговията по сегменти на Основен пазар BSE

Пазарен сегмент	Юни 2024			Изменение на среднодневния оборот спрямо	
	Сделки	Оборот (лв.)	Обем (лотове)	Май '24	Юни '23
Сегмент акции Premium	114	939 936	183 753	70.42%	155.92%
Сегмент акции Standard	106	905 251	97 220	129.09%	-56.03%
Сегмент за дружества със специална инвестиционна цел	27	59 394	25 496	-47.32%	-23.22%
Сегмент за облигации	2	1 276 727	1 102	-1.95%	70.47%
Сегмент за компенсаторни инструменти	4	13 535	25 945	65.09%	714.00%
Сегмент за борсово търгувани продукти	3	11 227	5 086	-89.35%	-82.21%
Сегмент за права	22	24 756	878 581	4593.69%	8395.84%
Сегмент за първично публично предлагане	0	0	0	n/a	n/a
Сегмент за държавни ценни книжа	0	0	0	-100.00%	n/a
Сегмент за приватизация	0	0	0	n/a	n/a
ОБЩО:	276	3 230 826	1 217 182	29.13%	-2.62%

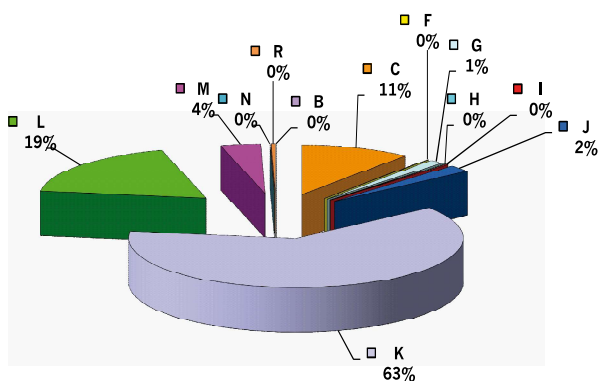
Сектор по КИД-2008		Сделки	Обем (лотове)	Оборот (лв.)
B	Добивна промишленост	1	100	560.00
C	Преработваща промишленост	1 351	2 817 158	20 299 432.07
F	Строителство	30	6 829	33 081.96
G	Търговия; ремонт на автомобили и мотоциклети	211	250 755	682 213.51
H	Транспорт, складиране и пощи	43	23 117	112 206.34
I	Хотелиерство и ресторантьорство	23	919	24 375.60
J	Създаване и разпространение на информация и творчески продукти; далекосъобщения	305	111 186	698 991.00
K	Финансови и застрахователни дейности	2 213	2 482 959	14 725 298.40
L	Операции с недвижими имоти	36	71 337	302 721.40
M	Професионални дейности и научни изследвания	599	349 369	1 022 209.51
N	Административни и спомагателни дейности	3	3 700	6 495.00
R	Култура, спорт и развлечения	111	11 938	184 038.70

Дял на сектора в общия оборот на Основен пазар BSE през м. юни



- B Добивна промишленост
- C Преработваща промишленост
- F Строителство
- G Търговия; ремонт на автомобили и мотоциклети
- H Транспорт, складиране и пощи
- I Хотелиерство и ресторантьорство
- J Създаване и разпространение на информация и творчески продукти; далекосъобщения
- K Финансови и застрахователни дейности
- L Операции с недвижими имоти
- M Професионални дейности и научни изследвания
- N Административни и спомагателни дейности
- R Култура, спорт и развлечения

Дял на съответния сектор в общия оборот на Основен пазар BSE през последните 365 дни



- B Добивна промишленост
- C Преработваща промишленост
- F Строителство
- G Търговия; ремонт на автомобили и мотоциклети
- H Транспорт, складиране и пощи
- I Хотелиерство и ресторантьорство
- J Създаване и разпространение на информация и творчески продукти; далекосъобщения
- K Финансови и застрахователни дейности
- L Операции с недвижими имоти
- M Професионални дейности и научни изследвания
- N Административни и спомагателни дейности
- R Култура, спорт и развлечения

ТОП 5

Класация по ликвидност

Емисия	Сделки	Обем (лотове)	Оборот (лв.)
Софарма АД	616	2 347 749	14 095 137.50
Шели груп АД	384	24 654	1 724 387.40
Бианор Холдинг АД	301	110 926	697 391.00
Аванс Терафонд АДСИЦ-София	299	145 003	460 122.22
Сирма Груп Холдинг АД	268	306 684	292 722.96

ТОП 5

Борсови членове

Оборот (лв.)		Сделки	
ИП "Първа Финансова Брокерска Къща" ЕООД	23 004 989.55	ИП "Карол" АД	4 633
ИП "София Интернешънъл Секюритиз" АД	21 963 039.64	ИП "Елана Трейдинг" АД	2 033
ИП "Евро - Финанс" АД	15 717 346.64	ИП "БенчМарк Финанс" АД	1 215
ИП "Карол" АД	14 219 087.91	ИП "Първа Финансова Брокерска Къща" ЕООД	825
ИП "Реал Финанс" АД	9 844 268.10	ИП "ЮГ Маркет" ЕАД	616

ТОП 30

Пазарна капитализация към 30 юни 2024

Всички емисии акции на Основен пазар BSE

Емисия	Емитент	Номинал (лв.)	Размер (акции)	Цена 'затваря'	Капитализация (лв.)
THQM	Чайкафарма Висококачествените лекарства АД	1.00	84 500 000	17.2000	1 453 400 000.00
SLYG	Шели груп АД	1.00	18 050 945	69.8000	1 259 955 961.00
SFA	Софарма АД	1.00	179 100 063	5.9400	1 063 854 374.22
SPDY	Спиди АД-София	1.00	5 377 619	185.0000	994 859 515.00
FIB	ТБ Първа Инвестиционна Банка АД-София	1.00	149 084 800	4.4000	655 973 120.00
MSH	М+С хидравлик АД-Казанлък	1.00	39 445 200	10.0000	394 452 000.00
EUBG	Еврохолд България АД	1.00	260 500 000	1.5000	390 750 000.00
GR6	Градус АД-Стара Загора	1.00	243 608 710	1.3900	338 616 106.90
VAM	Велграф Асет Мениджмънт АД-София	1.00	68 979 758	4.7200	325 584 457.76
HVAR	Холдинг Варна АД	1.00	6 485 897	44.8000	290 568 185.60
ATER	Аванс Терафонд АДСИЦ-София	1.00	85 110 091	3.2300	274 905 593.93
SO	Смарт Органик АД	1.00	10 310 000	22.8000	235 068 000.00
SPH	Стара планина холд АД-София	1.00	21 000 000	10.4000	218 400 000.00
SFI	Софарма имоти АДСИЦ-София	1.00	21 951 320	9.7000	212 927 804.00
CCB	ТБ Централна кооперативна банка АД	1.00	127 129 970	1.6100	204 679 251.70
SFT	Софарма трейдинг АД-София	1.00	34 276 050	5.9000	202 228 695.00
TIB	Телематик Интерактив България АД-София	1.00	12 960 018	15.1000	195 696 271.80
DUH	Доверие Обединен Холдинг АД	1.00	21 499 855	8.9000	191 348 709.50
SYN	Синтетика АД	1.00	3 000 000	60.0000	180 000 000.00
ODES	Кораборемонтен завод Одесос АД-Варна	1.00	586 642	304.0000	178 339 168.00
GTH	Инвестиционна Компания Галата АД	1.00	68 571 234	2.5600	175 542 359.04
INB	Индустиален Холдинг България АД-София	1.00	96 808 417	1.7600	170 382 813.92
HRZ	Родна Земя Холдинг АД	1.00	56 010 597	3.0400	170 272 214.88
CHIM	Химимпорт АД	1.00	239 646 267	0.6950	166 554 155.57
BSP	Болкан енд Сий Пропъртис АДСИЦ	1.00	6 925 156	23.0000	159 278 588.00
CHSB	Химснаб България АД-София	1.00	2 494 631	62.5000	155 914 437.50
CAPM	Кепитъл Мениджмънт АДСИЦ-София	1.00	1 758 296	80.0000	140 663 680.00
AGH	Агрива Груп Холдинг АД	1.00	6 800 000	20.0000	136 000 000.00
ALCM	Алкомет АД-Шумен	1.00	17 952 959	6.8000	122 080 121.20
TXIM	ТБ Тексим Банк АД-София	1.00	33 595 036	3.6000	120 942 129.60

Сегмент акции "Premium"

Емисия	Емитент	Номинал (лв.)	Размер (акции)	Цена 'затваря'	Капитализация (лв.)
AGH	Агрива Груп Холдинг АД	1.00	6 800 000	20.0000	136 000 000.00
BSE	Българска фондова борса АД	1.00	13 165 720	7.4020	97 452 659.44
CCB	ТБ Централна кооперативна банка АД	1.00	127 129 970	1.6100	204 679 251.70
CHIM	Химимпорт АД	1.00	239 646 267	0.6950	166 554 155.57
FIB	ТБ Първа Инвестиционна Банка АД-София	1.00	149 084 800	4.4000	655 973 120.00
KBG	Корадо-България АД	1.00	13 168 614	5.0500	66 501 500.70
MONB	Монбат АД	1.00	39 000 000	2.9000	113 100 000.00
SFA	Софарма АД	1.00	179 100 063	5.9400	1 063 854 374.22
SGH	Сирма Груп Холдинг АД	1.00	59 360 518	1.0000	59 360 518.00
SLYG	Шели груп АД	1.00	18 050 945	69.8000	1 259 955 961.00

Сегмент акции "Standard"

Емисия	Емитент	Номинал (лв.)	Размер (акции)	Цена 'затваря'	Капитализация (лв.)
ALB	Албена АД	1.00	4 273 126	26.0000	111 101 276.00
ALCM	Алкомет АД-Шумен	1.00	17 952 959	6.8000	122 080 121.20
ASKR	Асенова крепост АД	3.00	4 296 006	14.8000	63 580 888.80
BNR	Бианор Холдинг АД	1.00	12 290 133	6.1500	75 584 317.95
BBRD	Билборд АД-София	1.00	15 000 000	0.4800	7 200 000.00
BMTL	Булметал АД	1.00	7 155 179	8.4000	60 103 503.60
VAM	Велграф Асет Мениджмънт АД-София	1.00	68 979 758	4.7200	325 584 457.76
GR6	Градус АД-Стара Загора	1.00	243 608 710	1.3900	338 616 106.90
DUH	Доверие Обединен Холдинг АД	1.00	21 499 855	8.9000	191 348 709.50
EUBG	Еврохолд България АД	1.00	260 500 000	1.5000	390 750 000.00
EAC	Елана Агрокредит АД	1.00	46 692 133	1.0900	50 894 424.97
ELHM	Елхим Искра АД-Пазарджик	1.00	25 108 410	0.9000	22 597 569.00
EMKA	ЕМКА АД-Севлиево	1.00	43 399 452	1.9000	82 458 958.80
ETR	Етропал АД-Етрополе	1.00	5 000 000	4.4000	22 000 000.00
HLEV	Златен лев Холдинг АД	1.00	6 481 960	3.6000	23 335 056.00
ZHBG	Зърнени Храни България АД-София	1.00	195 660 287	0.1200	23 479 234.44
I1C	Илевън Кепитъл АД-София	1.00	2 301 528	18.3000	42 117 962.40
GTH	Инвестиционна Компания Галата АД	1.00	68 571 234	2.5600	175 542 359.04
IBG	Инвестор.БГ АД-София	1.00	4 782 362	21.4000	102 342 546.80
HIKA	Индустриален Капитал Холдинг АД-София	1.00	15 864 544	2.9000	46 007 177.60
IHB	Индустриален Холдинг България АД-София	1.00	96 808 417	1.7600	170 382 813.92
IDH	Индъстри Дивелпмънт Холдинг АД	1.00	9 980 925	2.6400	26 349 642.00
ODES	Кораборемонтен завод Одесос АД-Варна	1.00	586 642	304.0000	178 339 168.00
LAV	Лавена АД	1.00	9 919 410	1.8700	18 549 296.70
MSH	М+С хидравлик АД-Казанлък	1.00	39 445 200	10.0000	394 452 000.00
NLC	Нео Лондон Капитал АД	100.00	99 950	206.0000	20 589 700.00
NEOH	Неохим АД	1.00	2 654 358	18.2000	48 309 315.60
BRP	Параходство Българско речно плаване АД-Русе	1.00	35 708 674	0.5850	20 889 574.29
PET	Петрол АД	4.00	27 312 403	0.8550	23 352 104.57
NGAZ	Проучване и добив на нефт и газ АД-София	1.00	12 228 062	5.6000	68 477 147.20
HRZ	Родна Земя Холдинг АД	1.00	56 010 597	3.0400	170 272 214.88
SKEH	Св. Св. Константин и Елена Холдинг АД	1.00	3 309 560	23.0000	76 119 880.00
GAMZ	Северкооп Гъмза Холдинг АД-София	2.00	5 347 798	4.3800	23 423 355.24
HSI	Сила Холдинг АД	1.00	36 852 997	3.0200	111 296 050.94
SNRG	Синергон Холдинг АД-София	1.00	18 358 849	1.0600	19 460 379.94
SYN	Синтетика АД	1.00	3 000 000	60.0000	180 000 000.00
SO	Смарт Органик АД	1.00	10 310 000	22.8000	235 068 000.00
SFT	Софарма трейдинг АД-София	1.00	34 276 050	5.9000	202 228 695.00
SCOM	София Комерс-Заложни къщи АД	1.00	8 937 384	3.9800	35 570 788.32

Емисия	Емитент	Номинал (лв.)	Размер (акции)	Цена 'затваря'	Капитализация (лв.)
SPDY	Спиди АД-София	1.00	5 377 619	185.0000	994 859 515.00
SPH	Стара планина холд АД-София	1.00	21 000 000	10.4000	218 400 000.00
TXIM	ТБ Тексим Банк АД-София	1.00	33 595 036	3.6000	120 942 129.60
TBS	Телелинк Бизнес Сървисис Груп АД	1.00	12 500 000	8.6000	107 500 000.00
TIB	Телематик Интерактив България АД-София	1.00	12 960 018	15.1000	195 696 271.80
TCH	ТК-ХОЛД АД	1.00	8 539 384	8.0000	68 315 072.00
TOPL	Топливо АД-София	1.00	5 416 829	5.5500	30 063 400.95
T57	Трейс груп холд АД-София	1.00	24 200 000	4.7200	114 224 000.00
WMG	Уеб Медия Груп АД-София	1.00	7 840 000	1.6000	12 544 000.00
FZLS	Фазерлес АД-Силистра	1.00	515 000	16.2000	8 343 000.00
FORM	Формопласт АД-Кърджали	1.00	3 798 905	6.4000	24 312 992.00
HES	Хидравлични елементи и системи /ХЕС/ АД-Ямбол	1.00	18 193 752	5.4000	98 246 260.80
CHSB	Химснаб България АД-София	1.00	2 494 631	62.5000	155 914 437.50
HVAR	Холдинг Варна АД	1.00	6 485 897	44.8000	290 568 185.60
HNVK	Холдинг Нов Век АД	1.00	5 610 437	13.0000	72 935 681.00
HSOF	Холдинг Света София АД-София	1.00	9 940 391	3.9000	38 767 524.90
HCEN	Холдинг Център АД	1.00	735 910	39.8000	29 289 218.00
THQM	Чайкафарма Висококачествените лекарства АД	1.00	84 500 000	17.2000	1 453 400 000.00

Сегмент за дружества със специална инвестиционна цел

Емисия	Емитент	Номинал (лв.)	Размер (акции)	Цена 'затваря'	Капитализация (лв.)
AKTV	Актив Пропъртис АДСИЦ	9.00	2 192 011	6.0500	13 261 666.55
ALT	Алтерон АДСИЦ	1.00	1 504 998	25.2000	37 925 949.60
ATER	Аванс Терафонд АДСИЦ-София	1.00	85 110 091	3.2300	274 905 593.93
BPF	Браво Пропърти Фонд АДСИЦ	1.00	36 700 000	1.1000	40 370 000.00
BREF	Фонд за недвижими имоти България АДСИЦ-София	1.00	34 641 925	2.5200	87 297 651.00
BRF	Български фонд за вземания АДСИЦ	1.00	1 500 000	1.7900	2 685 000.00
BSP	Болкан енд Сий Пропъртис АДСИЦ	1.00	6 925 156	23.0000	159 278 588.00
CAPM	Кепитъл Мениджмънт АДСИЦ-София	1.00	1 758 296	80.0000	140 663 680.00
EXPR	Ексклузив Пропърти АДСИЦ-София	1.00	9 452 340	1.9000	17 959 446.00
FAM	Финанс Асистанс Мениджмънт АДСИЦ	1.00	650 000	4.2600	2 769 000.00
FPP	ФеърПлей Пропъртис АДСИЦ-София	1.00	78 545 400	0.8500	66 763 590.00
LAND	Буленд инвестмънтс АДСИЦ-София	1.00	15 008 125	0.8600	12 906 987.50
PREM	Премиер Фонд АДСИЦ	1.00	1 799 999	13.6000	24 479 986.40
RPF	Рой Пропърти Фънд АДСИЦ	1.00	6 162 500	8.5000	52 381 250.00
SBPF	Супер Боровец Пропърти Фонд АДСИЦ	1.00	23 379 995	3.0400	71 075 184.80
SFB	Софарма билдингс АДСИЦ	1.00	3 899 940	14.0000	54 599 160.00
SFI	Софарма имоти АДСИЦ-София	1.00	21 951 320	9.7000	212 927 804.00



Сегмент акции "Premium"

Емисия	Емитент	Сделки	Обем (лотове)	Оборот (лв.)	Валута на търговия	Претеглени и коригирани			Цена 'затваря'	От дата
						Средна цена	Мин. цена	Макс. цена		
AGH	Агрия Груп Холдинг АД	171	19 246	393 958.60	BGN	20.4696	20.0863	21.6520	20.0000	28.06.2024
BSE	Българска фондова борса АД	198	22 452	334 495.50	BGN	7.3031	7.1956	7.4327	15.1000	28.06.2024
CCB	ТБ Централна кооперативна банка АД	106	509 047	840 324.34	BGN	1.6508	1.6000	1.6658	1.6100	28.06.2024
CHIM	Химимпорт АД	123	195 623	138 138.63	BGN	0.7061	0.6903	0.7263	0.6950	28.06.2024
FIB	ТБ Първа Инвестиционна Банка АД-София	190	139 280	639 537.44	BGN	4.5917	4.3840	4.8091	4.4000	28.06.2024
KBG	Корадо-България АД	45	11 112	56 489.25	BGN	4.8924	4.7802	5.0525	5.0500	27.06.2024
MONB	Монбат АД	177	99 203	283 524.40	BGN	2.8580	2.6838	3.0188	2.9000	28.06.2024
SFA	Софарма АД	616	2 347 749	14 095 137.50	BGN	6.0037	5.8951	6.2443	5.9400	28.06.2024
SGH	Сирма Груп Холдинг АД	268	306 684	292 722.96	BGN	0.9545	0.8899	1.0042	1.0000	28.06.2024
SLYG	Шелми груп АД	384	24 654	1 724 387.40	BGN	69.8204	68.3956	73.7712	69.8000	28.06.2024

Сегмент акции "Standard"

Емисия	Емитент	Сделки	Обем (лотове)	Оборот (лв.)	Валута на търговия	Претеглени и коригирани			Цена 'затваря'	От дата
						Средна цена	Мин. цена	Макс. цена		
11C	Илевън Кепитъл АД-София	100	15 804	269 885.20	BGN	17.0770	16.7702	18.0317	18.3000	28.06.2024
ALB	Албена АД	23	919	24 375.60	BGN	26.5240	26.0000	26.9053	26.0000	28.06.2024
ALCM	Алкомет АД-Шумен	26	2 665	18 458.10	BGN	6.9261	6.8000	7.0000	6.8000	27.06.2024
ASKR	Асенова крепост АД	1	15	222.00	BGN	14.8000	14.8000	14.8000	14.8000	12.06.2024
BBRD	Билборд АД-София	4	1 212	583.73	BGN	0.4816	0.4800	0.4980	0.4800	18.06.2024
BMTL	Булметал АД	8	26 412	221 915.00	BGN	8.4021	8.3500	8.5417	8.4000	19.06.2024
BNR	Бианор Холдинг АД	301	110 926	697 391.00	BGN	6.2870	5.5821	6.6071	6.1500	28.06.2024
BRP	Параходство Българско речно плаване АД-Русе	9	22 566	11 965.34	BGN	0.5302	0.5220	0.6500	0.5850	12.06.2024
CHSB	Химснаб България АД-София	1	10	625.00	BGN	62.5000	62.5000	62.5000	62.5000	26.06.2024
DUH	Доверие Обединен Холдинг АД	207	215 857	1 881 054.12	BGN	8.7144	8.6000	8.9000	8.9000	28.06.2024
EAC	Елана Агрокредит АД	71	115 328	124 580.84	BGN	1.0802	1.0704	1.0941	1.0900	28.06.2024
ELHM	Елхим Искра АД-Пазарджик	8	5 960	5 731.30	BGN	0.9616	0.8700	1.0000	0.9000	21.06.2024
EMKA	ЕМКА АД-Севлиево	54	18 905	36 664.24	BGN	1.9394	1.9103	2.0600	1.9000	27.06.2024
ETR	Етропал АД-Етрополе	2	100	440.00	BGN	4.4000	4.4000	4.4000	4.4000	25.06.2024
EUBG	Еврохолд България АД	82	321 922	486 395.15	BGN	1.5109	1.4125	1.5578	1.5000	27.06.2024
FORM	Формопласт АД-Кърджали	4	7 152	45 772.80	BGN	6.4000	6.4000	6.4000	6.4000	24.06.2024
FZLS	Фазерлес АД-Силистра	2	10	162.00	BGN	16.2000	16.2000	16.2000	16.2000	24.06.2024
GAMZ	Северкооп Гъмза Холдинг АД-София	1	5	21.90	BGN	4.3800	4.3800	4.3800	4.3800	12.06.2024
GR6	Градус АД-Стара Загора	16	9 252	13 162.91	BGN	1.4227	1.3900	1.4981	1.3900	28.06.2024
GTH	Инвестиционна Компания Галата АД	11	9 765	24 809.10	BGN	2.5406	2.5400	2.5600	2.5600	28.06.2024
HCEN	Холдинг Център АД	1	10	398.00	BGN	39.8000	39.8000	39.8000	39.8000	27.06.2024
HES	Хидравлични елементи и системи /ХЕС/ АД	26	9 900	55 353.65	BGN	5.5415	5.4000	5.6621	5.4000	28.06.2024
HIKA	Индустриален Капитал Холдинг АД-София	14	4 075	12 115.64	BGN	2.9732	2.9000	3.0600	2.9000	14.06.2024
HLEV	Златен лев Холдинг АД	5	555	2 026.00	BGN	3.6505	3.6000	3.6800	3.6000	12.06.2024
HNVK	Холдинг Нов Век АД	1	10	130.00	BGN	13.0000	13.0000	13.0000	13.0000	24.06.2024
HRZ	Родна Земя Холдинг АД	9	99 550	300 644.00	BGN	3.0200	3.0200	3.0400	3.0400	26.06.2024
HSI	Сила Холдинг АД	1	150	453.00	BGN	3.0200	3.0200	3.0200	3.0200	26.06.2024
HSOF	Холдинг Света София АД-София	13	78 780	303 864.00	BGN	3.8571	3.0933	3.9000	3.9000	28.06.2024
HVAR	Холдинг Варна АД	126	5 913	267 197.60	BGN	45.1882	44.8000	45.2000	44.8000	25.06.2024
IBG	Инвестор.БГ АД-София	3	60	1 280.00	BGN	21.3333	21.2000	21.4000	21.4000	27.06.2024
IDH	Индъстри Дивелъпмънт Холдинг АД	1	150	396.00	BGN	2.6400	2.6400	2.6400	2.6400	21.06.2024
IHB	Индустриален Холдинг България АД-София	14	59 224	100 826.60	BGN	1.7025	1.7000	1.7600	1.7600	27.06.2024
LAV	Лавена АД	7	990	1 830.60	BGN	1.8199	1.5551	1.8700	1.9000	18.06.2024
MSH	М+С хидравлик АД-Казанлък	48	11 456	117 781.60	BGN	10.2812	10.0000	10.7629	10.0000	25.06.2024
NEOH	Неохим АД	39	1 402	26 332.70	BGN	18.7823	18.2000	19.2000	18.2000	28.06.2024
NGAZ	Проучване и добив на нефт и газ АД-София	1	100	560.00	BGN	5.6000	5.6000	5.6000	5.6000	21.06.2024
NLC	Нео Лондон Капитал АД	1	3	618.00	BGN	206.0000	206.0000	206.0000	206.0000	26.06.2024

Емисия	Емитент	Сделки	Обем (лотове)	Оборот (лв.)	Валута на търговия	Претеглени и коригирани			Цена 'затваря'	От дата
						Средна цена	Мин. цена	Макс. цена		
ODES	Кораборемонтен завод Одесос АД-Варна	11	31	9 902.00	BGN	319.4194	290.0000	329.0000	304.0000	27.06.2024
PET	Петрол АД	28	12 396	10 230.10	BGN	0.8253	0.7500	0.9000	0.8550	26.06.2024
SCOM	София Комерс-Заложни къщи АД	41	12 666	49 250.54	BGN	3.8884	3.7967	3.9800	3.9800	28.06.2024
SFT	Софарма трейдинг АД-София	145	111 413	656 223.10	BGN	5.8900	5.8268	5.9000	5.9000	28.06.2024
SKEN	Св. Св. Константин и Елена Холдинг АД	2	505	11 615.00	BGN	23.0000	23.0000	23.0000	23.0000	26.06.2024
SNRG	Синергон Холдинг АД-София	37	30 935	32 284.19	BGN	1.0436	0.9900	1.1800	1.0600	26.06.2024
SO	Смарт Органик АД	266	272 425	5 315 211.40	BGN	19.5107	19.3106	24.2000	22.8000	28.06.2024
SPDY	Спиди АД-София	34	551	100 241.00	BGN	181.9256	173.7000	184.8230	185.0000	28.06.2024
SPH	Стара планина холд АД-София	28	11 954	125 961.40	BGN	10.2367	9.9872	10.4000	10.4000	28.06.2024
SYN	Синтетика АД	12	118 165	6 147 157.50	BGN	52.0218	52.0000	60.0000	60.0000	24.06.2024
T57	Трейс груп холд АД-София	30	6 829	33 081.96	BGN	4.8444	4.6561	5.0000	4.7200	28.06.2024
TBS	Телелинк Бизнес Сървисис Груп АД	60	7 635	65 642.75	BGN	8.5976	8.3786	8.7501	8.6000	28.06.2024
TCH	ТК-ХОЛД АД	11	1 030	7 725.00	BGN	7.5000	6.6000	8.0000	8.0000	24.06.2024
THQM	Чайкафарма Висококачествените лекарства АД	7	459	7 919.80	BGN	17.2545	17.2000	17.4000	17.2000	26.06.2024
TIB	Телематик Интерактив България АД-София	111	11 938	184 038.70	BGN	14.8850	14.7004	15.1000	15.1000	28.06.2024
TOPL	Топливо АД-София	2	16	88.80	BGN	5.5500	5.5500	5.5500	5.5500	12.06.2024
TXIM	ТБ Тексим Банк АД-София	4	11 100	39 960.00	BGN	3.6000	3.6000	3.6000	3.6000	20.06.2024
VAM	Велграф Асет Мениджмънт АД-София	5	50 100	236 474.00	BGN	4.7200	4.7200	4.7400	4.7200	20.06.2024
WMG	Уеб Медия Груп АД-София	1	200	320.00	BGN	1.6000	1.6000	1.6000	1.6000	17.06.2024
ZHNG	Зърнени Храни България АД-София	36	126 930	15 671.51	BGN	0.1234	0.1203	0.1300	0.1200	28.06.2024

Сегмент за дружества със специална инвестиционна цел

Емисия	Емитент	Сделки	Обем (лотове)	Оборот (лв.)	Валута на търговия	Претеглени и коригирани			Цена 'затваря'	От дата
						Средна цена	Мин. цена	Макс. цена		
AKTV	Актив Пропъртис АДСИЦ	3	1 300	8 090.00	BGN	6.2231	6.0500	6.4000	6.0500	20.06.2024
ALT	Алтерон АДСИЦ	1	15	378.00	BGN	25.2000	25.2000	25.2000	25.2000	06.06.2024
ATER	Аванс Терафонд АДСИЦ-София	299	145 003	460 122.22	BGN	3.1732	3.1248	3.2202	3.2300	28.06.2024
BPF	Браво Пропърти Фонд АДСИЦ	6	2 589	2 818.30	BGN	1.0885	1.0700	1.0901	1.1000	12.06.2024
BREF	Фонд за недвижими имоти България АДСИЦ-София	131	132 562	326 105.36	BGN	2.4600	2.4203	2.5400	2.5200	28.06.2024
BRF	Български фонд за вземания АДСИЦ	3	3 700	6 495.00	BGN	1.7554	1.7100	1.7900	1.7900	27.06.2024
CAPM	Кепитъл Мениджмънт АДСИЦ-София	2	10	800.00	BGN	80.0000	80.0000	80.0000	80.0000	26.06.2024
EXPR	Ексклузив Пропърти АДСИЦ-София	6	6 255	13 556.00	BGN	2.0607	1.9000	2.1000	1.9000	21.06.2024
FAM	Финанс Асистанс Мениджмънт АДСИЦ	8	2 595	11 681.20	BGN	4.2245	4.0205	4.3755	4.2600	24.06.2024
FPP	ФеърПлей Пропъртис АДСИЦ-София	15	84 481	72 219.37	BGN	0.8494	0.8419	0.8892	0.8500	27.06.2024
LAND	Буленд инвестмънтс АДСИЦ-София	11	111 855	100 172.05	BGN	0.8956	0.8580	0.9000	0.8600	27.06.2024
PREM	Премиер Фонд АДСИЦ	1	30	408.00	BGN	13.6000	13.6000	13.6000	13.6000	06.06.2024
SBPF	Супер Боровец Пропърти Фонд АДСИЦ	9	8 350	25 384.00	BGN	3.0400	3.0400	3.0400	3.0400	26.06.2024
SFB	Софарма билдингс АДСИЦ	36	10 357	152 170.30	BGN	14.6925	12.3000	16.4000	14.0000	27.06.2024
SFI	Софарма имоти АДСИЦ-София	5	824	7 486.20	BGN	9.0852	8.1000	9.7000	9.7000	27.06.2024

Сегмент за облигации

Емисия	Емитент	Сделки	Обем (лотове)	Оборот (лв.)	Валута на търговия	Чисти цени (% от номинала)				От дата
						Средна цена	Мин. цена	Макс. цена	Цена 'затваря'	
178C	Нео Лондон Капитал АД	1	210	107 647.72	BGN	100.1000	100.1000	100.1000	100.1000	21.06.2024
5CQB	Кепитъл Мениджмънт АДСИЦ-София	1	1 000	1 014 083.37	EUR	102.0000	102.0000	102.0000	102.0000	21.06.2024
5MBA	Монбат АД	2	12	12 067.37	EUR	100.0000	99.9990	99.9990	99.9990	17.06.2024
8AVA	Астерион България АД	1	1	823.70	EUR	100.0000	100.0000	100.0000	100.0000	26.06.2024
ASKB	Асенова крепост АД	1	100	102 718.78	BGN	100.8000	100.8000	100.8000	100.8000	19.06.2024
BESB	Бесатур АД	1	830	838 825.49	BGN	100.1000	100.1000	100.1000	100.1000	20.06.2024
BSSA	Тиз инвест АД	2	1 240	1 053 689.36	EUR	100.8000	100.8000	100.8000	100.8000	27.06.2024
CPDB	Кампус пропърти дивелпмънт ЕАД	2	2 001	2 043 815.48	BGN	100.1000	100.1000	100.1000	100.1000	21.06.2024
DLCB	Делта кредит АДСИЦ	1	249	250 632.17	BGN	100.0100	100.0100	100.0100	100.0100	21.06.2024
DUHB	Доверие Обединен Холдинг АД	5	8 422	8 593 713.01	BGN	101.0000	100.5000	101.0000	100.5000	06.06.2024
EUBA	Еврохолд България АД	1	25	49 286.70	EUR	100.0000	100.0000	100.0000	100.0000	04.06.2024
HSIB	Сила Холдинг АД	1	350	358 763.18	BGN	100.5000	100.5000	100.5000	100.5000	21.06.2024
KAMB	Камбана инвест ЕАД	4	2 460	4 862 558.09	EUR	100.1000	100.1000	100.1000	100.1000	21.06.2024
NISB	Недвижими имоти София АДСИЦ	3	770	785 420.70	BGN	100.1000	100.1000	100.1000	100.1000	21.06.2024
S28H	Старком холдинг АД	3	985	965 255.86	BGN	100.0000	100.0000	100.0000	100.0000	12.06.2024
TBIC	ТБ Ти Би Ай Банк ЕАД	1	4	785 844.52	EUR	100.0000	100.0000	100.0000	100.0000	28.06.2024
TIEB	Техноимпортектспорт АД-София	1	2 500	2 576 598.36	BGN	101.4000	101.4000	101.4000	101.4000	11.06.2024
TIZB	Тиз инвест АД	2	200	402 841.86	EUR	100.5000	100.5000	100.5000	100.5000	27.06.2024
VAMB	Велграф Асет Мениджмънт АД-София	1	76	132 559.96	EUR	100.1000	100.1000	100.1000	100.1000	13.06.2024
VRHB	Винпром Хасково АД	1	320	327 971.36	BGN	100.1000	100.1000	100.1000	100.1000	21.06.2024
ZAFA	Загора Фининвест АД	1	275	269 421.34	EUR	101.0000	101.0000	101.0000	101.0000	21.06.2024

Сегмент за компенсаторни инструменти

Емисия	Емитент	Сделки	Обем (лотове)	Оборот (лв.)	Валута на търговия	Претеглени цени			Цена 'затваря'	От дата
						Средна цена	Мин. цена	Макс. цена		
BLKB	Жилищни компенсаторни записи по ЗОСОИ	5	14 966	5 001.62	BGN	0.3342	0.3120	0.3700	0.3330	14.06.2024
BLKC	Поименни компенсаторни бонове, издадени по ЗСПЗ и ЗВСВГЗГФ	30	174 694	143 362.23	BGN	0.8207	0.7810	0.8400	0.7850	28.06.2024
BLKD	Компенсаторни записи, издадени по ЗОСОИ	39	329 236	122 337.46	BGN	0.3716	0.3231	0.3783	0.3410	28.06.2024

Сегмент за борсово търгувани продукти

Емисия	Емитент	Сделки	Обем (лотове)	Оборот (лв.)	Валута на търговия	Претеглени цени			Цена 'затваря'	От дата
						Средна цена	Мин. цена	Макс. цена		
BGX	БТФ Expat Bulgaria SOFIX UCITS ETF	16	11 332	13 954.18	BGN	1.2314	1.2100	1.2488	1.2100	28.06.2024
CCR7	НДФ Конкорд Фонд-7 Саут-Ийст Юръл	1	30	429.00	BGN	14.3000	14.3000	14.3000	14.3000	21.06.2024
DYN	НДФ Динамик	1	40	468.00	BGN	11.7000	11.7000	11.7000	11.7000	10.06.2024
GLDX	НБТФ Експат Голд	6	28 998	73 055.13	EUR	1.2881	1.2770	1.2970	1.2920	25.06.2024
GRX	БТФ Expat Greece ASE UCITS ETF	3	40 000	91 924.35	EUR	1.1750	1.1750	1.1750	1.1720	18.06.2024
PLX	БТФ Expat Poland WIG20 UCITS ETF	1	3 060	3 961.98	EUR	0.6620	0.6620	0.6620	0.6620	13.06.2024
ROX	БТФ Expat Romania BET UCITS ETF	5	2 424	10 367.12	EUR	2.1867	2.1510	2.2060	2.2060	20.06.2024
SFAW	Софарма АД	17	15 839	30 377.37	BGN	1.9179	1.8000	2.0200	1.8000	17.06.2024

Сегмент за права

Емисия	Емитент	Сделки	Обем (лотове)	Оборот (лв.)	Валута на търговия	Претеглени цени			Цена 'затваря'	От дата
						Средна цена	Мин. цена	Макс. цена		
BSP2	Болкан енд Сий Пропъртис АДСИЦ	2	4 814 035	48 140.35	BGN	0.0100	0.0100	0.0100	0.0100	12.06.2024
EAC1	Елана Агрокредит АД	11	2 070 132	2 070.13	BGN	0.0010	0.0010	0.0010	0.0010	04.06.2024
SO2	Смарт Органик АД	423	10 687 454	444 904.81	BGN	0.0416	0.0334	0.2500	0.2500	14.06.2024

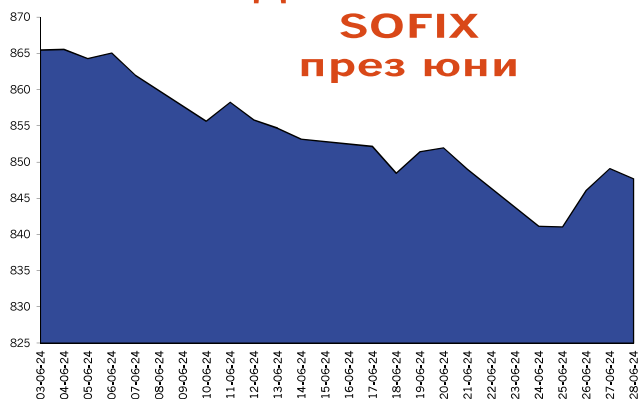
Обобщена статистика за търговията на регулиран пазар с емисиите, включени в индексите

Индекс	Обем		Оборот		Сделки	
	Общо лотове	% от целия обем	Общо (лв.)	% от целия оборот	Общ брой	% от всички сделки
SOFIX	4 512 776	73.63%	22 121 939.26	58.08%	3 020	61.31%
BGBX 40	5 201 820	84.87%	25 198 901.73	66.15%	4 378	88.88%
BG REIT	296 279	4.83%	964 142.38	2.53%	476	9.66%
BG TR30	4 969 161	81.07%	30 117 221.77	79.07%	3 403	69.08%

Капитализация на емисиите от индексите

Индекс	Общо	% от общата капитализация
SOFIX	5 324 046 604.93	39.64%
BGBX 40	8 114 331 649.75	60.42%
BG REIT	755 012 867.23	5.62%
BG TR30	7 702 616 636.81	57.35%

Динамика на SOFIX през юни

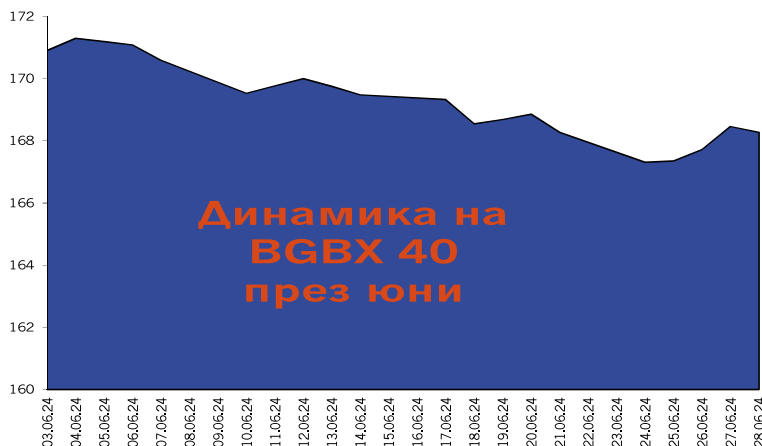


Динамика на емисиите от SOFIX

Емитент	Мин. цена	Макс. цена	Обем (акции)	Сделки	Оборот (лв.)
Агрива Груп Холдинг АД	20.0000	21.8000	19 246	171	393 958.60
Аванс Терафонд АДСИЦ-София	3.1000	3.2400	145 003	299	460 122.22
Българска фондова борса АД	14.5000	15.4000	22 452	198	334 495.50
Доверие Обединен Холдинг АД	8.6000	8.9000	215 857	207	1 881 054.12
Еврохолд България АД	1.4000	1.5700	321 922	82	486 395.15
Елана Агрокредит АД	1.0700	1.1000	115 328	71	124 580.84
М+С хидравлик АД-Казанлък	10.0000	10.8000	11 456	48	117 781.60
Сирма Груп Холдинг АД	0.8700	1.0300	306 684	268	292 722.96
Софарма АД	5.8600	6.3200	2 347 749	616	14 095 137.50
ТБ Първа Инвестиционна Банка АД-София	4.3600	4.8400	139 280	190	639 537.44
ТБ Централна кооперативна банка АД	1.6000	1.6700	509 047	106	840 324.34
Фонд за недвижими имоти България АДСИЦ-София	2.4000	2.5400	132 562	131	326 105.36
Химимпорт АД	0.6900	0.7500	195 623	123	138 138.63
Холдинг Варна АД	44.8000	45.2000	5 913	126	267 197.60
Шели груп АД	68.2000	74.2000	24 654	384	1 724 387.40

Динамика на емисиите от BGVX 40

Емитент	Мин. цена	Макс. цена	Обем (акции)	Сделки	Оборот (лв.)
Агрия Груп Холдинг АД	20.0000	21.8000	19 246	171	393 958.60
Аванс Терафонд АДСИЦ-София	3.1000	3.2400	145 003	299	460 122.22
Албена АД	26.0000	27.0000	919	23	24 375.60
Алкомет АД-Шумен	6.8000	7.0000	2 665	26	18 458.10
Бианор Холдинг АД	5.5000	6.7500	110 926	301	697 391.00
Билборд АД-София	0.4800	0.4980	1 212	4	583.73
Болкан енд Сий Пропъртис АДСИЦ	n/a	n/a	0	0	0.00
Българска фондова борса АД	14.5000	15.4000	22 452	198	334 495.50
Велграф Асет Мениджмънт АД-София	4.7200	4.7400	50 100	5	236 474.00
Градус АД-Стара Загора	1.3900	1.5000	9 252	16	13 162.91
Доверие Обединен Холдинг АД	8.6000	8.9000	215 857	207	1 881 054.12
Еврохолд България АД	1.4000	1.5700	321 922	82	486 395.15
Елана Агрокредит АД	1.0700	1.1000	115 328	71	124 580.84
ЕМКА АД-Севлиево	1.8900	2.0600	18 905	54	36 664.24
Златен лев Холдинг АД	3.6000	3.7000	555	5	2 026.00
Зърнени Храни България АД-София	0.1200	0.1310	126 930	36	15 671.51
Илевън Кепитъл АД-София	16.7000	18.3000	15 804	100	269 885.20
Инвестиционна Компания Галата АД	2.5400	2.5600	9 765	11	24 809.10
Корадо-България АД	4.9000	5.5000	11 112	45	56 489.25
Монбат АД	2.6200	3.0200	99 203	177	283 524.40
М+С хидравлик АД-Казанлък	10.0000	10.8000	11 456	48	117 781.60
Неохим АД	18.2000	19.2000	1 402	39	26 332.70
Петрол АД	0.7500	0.9000	12 396	28	10 230.10
Синергон Холдинг АД-София	0.9900	1.1800	30 935	37	32 284.19
Сирма Груп Холдинг АД	0.8700	1.0300	306 684	268	292 722.96
Софарма АД	5.8600	6.3200	2 347 749	616	14 095 137.50
Софарма билдинг АДСИЦ	12.3000	16.4000	10 357	36	152 170.30
Софарма трейдинг АД-София	5.8000	5.9000	111 413	145	656 223.10
София Комерс-Заложни къщи АД	3.7800	4.0000	12 666	41	49 250.54
Стара планина холд АД-София	10.0000	10.8000	11 954	28	125 961.40
ТБ Първа Инвестиционна Банка АД-София	4.3600	4.8400	139 280	190	639 537.44
ТБ Тексим Банк АД-София	3.6000	3.6000	11 100	4	39 960.00
ТБ Централна кооперативна банка АД	1.6000	1.6700	509 047	106	840 324.34
Телелинк Бизнес Сървисис Груп АД	8.3500	8.8000	7 635	60	65 642.75
Телематик Интерактив България АД-София	14.9000	15.8000	11 938	111	184 038.70
Фонд за недвижими имоти България АДСИЦ-София	2.4000	2.5400	132 562	131	326 105.36
Хидравлични елементи и системи /ХЕС/ АД-Ямбол	5.4000	5.8000	9 900	26	55 353.65
Химимпорт АД	0.6900	0.7500	195 623	123	138 138.63
Холдинг Варна АД	44.8000	45.2000	5 913	126	267 197.60
Шели груп АД	68.2000	74.2000	24 654	384	1 724 387.40



Динамика на емисиите от BG REIT

Емитент	Мин. цена	Макс. цена	Обем (акции)	Сделки	Оборот (лв.)
Аванс Терафонд АДСИЦ-София	3.1000	3.2400	145 003	299	460 122.22
Болкан енд Сий Пропъртис АДСИЦ	n/a	n/a	0	0	0.00
Рой Пропърти Фънд АДСИЦ	n/a	n/a	0	0	0.00
Софарма бидингс АДСИЦ	12.3000	16.4000	10 357	36	152 170.30
Супер Боровец Пропърти Фонд АДСИЦ	3.0400	3.0400	8 350	9	25 384.00
Фонд за недвижими имоти България АДСИЦ-София	2.4000	2.5400	132 562	131	326 105.36
ЦКБ Риъл Истейт Фонд АДСИЦ-София	51.5000	51.5000	7	1	360.50

Динамика на емисиите от BG TR30

Емитент	Мин. цена	Макс. цена	Обем (акции)	Сделки	Оборот (лв.)
Агрива Груп Холдинг АД	20.0000	21.8000	19 246	171	393 958.60
Аванс Терафонд АДСИЦ-София	3.1000	3.2400	145 003	299	460 122.22
Болкан енд Сий Пропъртис АДСИЦ	n/a	n/a	0	0	0.00
Българска фондова борса АД	14.5000	15.4000	22 452	198	334 495.50
Велграф Асет Мениджмънт АД-София	4.7200	4.7400	50 100	5	236 474.00
Градус АД-Стара Загора	1.3900	1.5000	9 252	16	13 162.91
Доверие Обединен Холдинг АД	8.6000	8.9000	215 857	207	1 881 054.12
Еврохолд България АД	1.4000	1.5700	321 922	82	486 395.15
Елана Агрокредит АД	1.0700	1.1000	115 328	71	124 580.84
Златен лев Холдинг АД	3.6000	3.7000	555	5	2 026.00
Илевън Кепитъл АД-София	16.7000	18.3000	15 804	100	269 885.20
Инвестиционна Компания Галата АД	2.5400	2.5600	9 765	11	24 809.10
Кепитъл Мениджмънт АДСИЦ-София	80.0000	80.0000	10	2	800.00
М+С хидравлик АД-Казанлък	10.0000	10.8000	11 456	48	117 781.60
Родна Земя Холдинг АД	3.0200	3.0400	99 550	9	300 644.00
Синтетика АД	52.0000	60.0000	118 165	12	6 147 157.50
Сирма Груп Холдинг АД	0.8700	1.0300	306 684	268	292 722.96
Софарма АД	5.8600	6.3200	2 347 749	616	14 095 137.50
Софарма бидингс АДСИЦ	12.3000	16.4000	10 357	36	152 170.30
Софарма трейдинг АД-София	5.8000	5.9000	111 413	145	656 223.10
Стара планина холд АД-София	10.0000	10.8000	11 954	28	125 961.40
Супер Боровец Пропърти Фонд АДСИЦ	3.0400	3.0400	8 350	9	25 384.00
ТБ Първа Инвестиционна Банка АД-София	4.3600	4.8400	139 280	190	639 537.44
ТБ Тексим Банк АД-София	3.6000	3.6000	11 100	4	39 960.00
ТБ Централна кооперативна банка АД	1.6000	1.6700	509 047	106	840 324.34
Фонд за недвижими имоти България АДСИЦ-София	2.4000	2.5400	132 562	131	326 105.36
Химимпорт АД	0.6900	0.7500	195 623	123	138 138.63
Химснаб България АД-София	62.5000	62.5000	10	1	625.00
Холдинг Варна АД	44.8000	45.2000	5 913	126	267 197.60
Шели груп АД	68.2000	74.2000	24 654	384	1 724 387.40



Сегмент акции "Premium" * (на база неконсолидирани отчети**)

Код	Емитент	P / E	P / S	P / B	P / EBIT	ROA	EBIT / Total Asts	ROE	EBIT / Equity	Current ratio	Debt / Equity	Assets / Turnover
AGH	Агрива Груп Холдинг АД	8.02	5.34	1.20	6.22	0.09	0.11	0.17	0.21	0.50	0.46	0.13
BSE	Българска фондова борса АД	15.94	6.23	2.76	14.42	0.14	0.14	0.18	0.18	3.88	0.16	0.37
KBG	Корадо-България АД	15.39	1.70	2.56	11.17	0.13	0.15	0.18	0.20	3.51	0.18	1.20
MONB	Монбат АД		0.36	0.70	5.29	0.00	0.04		0.09	1.29	0.56	0.84
SGH	Сирма Груп Холдинг АД	52.20	8.69	0.81	32.57	0.01	0.01	0.02	0.02	6.30	0.20	0.08
SFA	Софарма АД	18.19	2.98	1.59	11.30	0.06	0.07	0.08	0.10	1.65	0.33	0.35
FIB	ТБ Първа Инвестиционна Банка АД-София	5.39	1.26	0.44		0.01		0.08			0.89	
CCB	ТБ Централна кооперативна банка АД	2.21	0.77	0.26		0.01		0.13			0.91	
CHIM	Химимпорт АД	8.88	2.77	0.14	5.80	0.01	0.02	0.02	0.02	1.89	0.15	0.04
SLYG	Шели груп АД	163.80	109.42	38.74	162.72	0.24	0.24	0.26	0.26	14.73	0.06	0.35

Сегмент акции "Premium" * (на база консолидирани отчети**)

Код	Емитент	P / E	P / S	P / B	P / EBIT	ROA	EBIT / Total Asts	ROE	EBIT / Equity	Current ratio	Debt / Equity	Assets / Turnover
AGH	Агрива Груп Холдинг АД	6.28	0.19	0.46	2.19	0.03	0.06	0.07	0.13	1.04	0.58	1.11
BSE	Българска фондова борса АД	3.49	1.70	1.33	2.97	0.04	0.04	0.46	0.51	1.06	0.89	0.08
MONB	Монбат АД	88.59	0.30	0.53	2.42	0.00	0.05	0.01	0.10	1.21	0.55	0.75
SGH	Сирма Груп Холдинг АД		0.68	0.79	21.33					2.95	0.15	0.84
SFA	Софарма АД	9.97	0.48	1.34	5.28	0.06	0.08	0.13	0.16	1.36	0.50	1.34
FIB	ТБ Първа Инвестиционна Банка АД-София	4.54	1.14	0.41		0.01		0.09			0.89	
CCB	ТБ Централна кооперативна банка АД	2.18	0.73	0.26		0.01		0.13			0.91	
CHIM	Химимпорт АД	2.10	0.01	0.11	0.65	0.01	0.01	0.05	0.09	1.27	0.86	1.23
SLYG	Шели груп АД	34.51	7.84	10.72	29.79	0.32	0.36	0.37	0.41	8.64	0.11	1.40

Сегмент акции "Standard" * (на база неконсолидирани отчети**)

Код	Емитент	P / E	P / S	P / B	P / EBIT	ROA	EBIT / Total Asts	ROE	EBIT / Equity	Current ratio	Debt / Equity	Assets / Turnover
ALB	Албена АД	47.91	1.25	0.23	5.47	0.00	0.01	0.00	0.01	0.57	0.18	0.15
ALCM	Алкомет АД-Шумен		0.28	0.42	6.61					1.33	0.39	0.92
ASKR	Асенова крепост АД	376.22	3.38	1.62	27.45	0.00	0.02	0.00	0.04	9.61	0.40	0.29
BNR	Бианор Холдинг АД		38.25	2.45						0.44	0.28	0.04
BBRD	Билборд АД-София	5.54	0.62	0.62	2.55	0.06	0.08	0.12	0.15	0.87	0.44	0.57
BMTL	Булметал АД			0.99	1.75					1.12	0.43	
VAM	Велграф Асет Менеджмънт АД-София	584.53	44.72	2.76	56.54	0.00	0.02	0.00	0.04	1.45	0.50	0.03
GR6	Градус АД-Стара Загора	104.05	75.71	1.08	100.38	0.01	0.01	0.01	0.01	292.44		0.01
DUH	Доверие Обединен Холдинг АД	182.93	33.86	4.12	75.93	0.01	0.02	0.02	0.05	1.55	0.51	0.06
EUBG	Еврохолд България АД		43.57	1.83	1915.44				0.00	0.20	0.66	0.01
EAC	Елана Агрокредит АД	15.00	2.25	0.91	8.07	0.04	0.07	0.06	0.12	2.63	0.47	0.24
ELHM	Елхим Искра АД-Пазарджик		0.60	0.61	383.00					6.81	0.14	0.89
EMKA	ЕМКА АД-Севлиево	10.73	0.56	1.30	7.42	0.10	0.12	0.11	0.13	16.17	0.06	2.02
ETR	Етропол АД-Етрополе	46.81	1.78	2.57	12.93	0.03	0.04	0.06	0.10	0.70	0.53	0.67
HLEV	Златен лев Холдинг АД	281.15	42.05	3.19	51.17	0.00	0.02	0.01	0.06	10.94	0.82	0.03
ZHBG	Зърнени Храни България АД-София	367.31	5.64	0.09	13.35	0.00	0.01	0.00	0.01	1.80	0.18	0.01
11C	Илевън Кепитъл АД-София	9.23	6.95	1.10	7.36	0.12	0.14	0.12	0.16	3.89	0.08	0.15
GTH	Инвестиционна Компания Галата АД	3134.67	579.35	2.24	2975.28	0.00	0.00	0.00	0.00	66.07		
IBG	Инвестор.БГ АД-София	81.48	10.76	2.43	60.30	0.03	0.03	0.03	0.03	1.90	0.14	0.20
HIKA	Индустриален Капитал Холдинг АД-София	14.03	9.10	1.62	13.98	0.11	0.11	0.12	0.12	6.99	0.07	0.16
INB	Индустриален Холдинг България АД-София	29.71	17.00	0.63	27.95	0.02	0.02	0.02	0.02	7.41	0.08	0.04
IDH	Индъстри Дивелпмънт Холдинг АД	63.49	5.43	1.06	7.58	0.00	0.03	0.02	0.14	1.66	0.76	0.05
ODES	Кораборемонтен завод Одесос АД-Варна	12.60	1.99	1.90	8.88	0.14	0.16	0.16	0.18	3.78	0.12	0.91

* При изчисленията се използва последна средно-претеглена цена към края на месеца

** Данните са от финансовите отчети за последните 12 месеца

Методологията за изчисляване на финансови коефициенти е достъпна на <http://download.bse-sofia.bg/pdf/methodology.pdf>

Финансови коефициенти

ЮНИ
2024

Код	Емитент	P / E	P / S	P / B	P / EBIT	ROA	EBIT / Total Asts	ROE	EBIT / Equity	Current ratio	Debt / Equity	Assets / Turnover
LAV	Лавена АД	10.20	0.76	0.69	4.49	0.05	0.06	0.07	0.08	2.78	0.24	0.70
MSH	M+C хидравлик АД-Казанлък	15.45	1.99	3.02	10.12	0.16	0.18	0.21	0.23	3.37	0.16	1.22
NLC	Нео Лондон Капитал АД	26.06	5.77	1.04	7.87	0.01	0.04	0.04	0.14	2.47	0.77	0.05
NEOH	Неохим АД		0.20	0.34						8.62	0.11	1.37
BRP	Параходство Българско речно плаване АД	24.78	1.01	0.26	9.22	0.01	0.01	0.01	0.01	1.94	0.07	0.24
PET	Петрол АД		0.04	2.57	1.94		0.01		0.25	0.87	0.97	2.13
NGAZ	Проучване и добив на нефт и газ АД-София	27.54	2.58	0.69	9.10	0.02	0.03	0.03	0.03	2.64	0.21	0.21
HRZ	Родна Земя Холдинг АД	122.15	23.81	2.14	37.03	0.01	0.02	0.02	0.06	3.20	0.62	0.03
SKEN	Св. Св. Константин и Елена Холдинг АД	166.03	4.74	1.21	24.05	0.00	0.02	0.01	0.04	0.76	0.56	0.12
GAMZ	Северкооп Гъмза Холдинг АД-София	22.10	6.83	0.88	8.24	0.02	0.05	0.04	0.11	3.36	0.51	0.06
HSI	Сила Холдинг АД	454.27	28.66	2.03	35.23	0.00	0.02	0.00	0.06	2.50	0.63	0.03
SNRG	Синергон Холдинг АД-София	0.95	0.79	0.12	0.91	0.12	0.13	0.13	0.13	1.69	0.04	0.15
SYN	Синтетика АД		133.73	27.71	2337.66		0.00		0.01	0.27	0.93	0.02
SO	Смарт Органик АД			4.82	1.21					3.60	0.25	
SFT	Софарма трейдинг АД-София	5.95	0.15	1.14	3.77	0.06	0.08	0.21	0.27	1.16	0.70	2.46
SCOM	София Комерс-Заложни къщи АД	8.64	3.59	2.30	6.98	0.20	0.24	0.29	0.33	2.98	0.32	0.49
SPDY	Спиди АД-София	23.11	2.94	8.50	13.14	0.20	0.23	0.43	0.49	1.54	0.48	1.58
SPH	Стара планина холд АД-София	22.96	19.43	4.58	22.96	0.17	0.17	0.20	0.20	1.61	0.14	0.20
TXIM	ТБ Тексим Банк АД-София	51.06	5.04	2.06		0.00		0.04			0.91	
TBS	Телелинк Бизнес Сървисис Груп АД	14.91	9.86	4.10	14.86	0.27	0.27	0.31	0.31	1.24	0.36	0.41
TIB	Телематик Интерактив България АД-София	10.00	1.70	3.50	8.71	0.27	0.31	0.35	0.39	4.25	0.18	1.61
TCH	ТК-ХОЛД АД	169.93	50.34	3.50	118.60	0.01	0.01	0.02	0.03	0.97	0.58	0.03
TOPL	Топливо АД-София		0.15	0.38						2.14	0.33	1.72
T57	Трейс груп холд АД-София	6.36	0.30	0.75	4.36	0.06	0.07	0.13	0.16	1.20	0.63	1.18
WMG	Уеб Медия Груп АД-София		6.93	3.25	21.15		0.00			2.51	0.70	0.13
FZLS	Фазерлес АД-Силистра		0.46	0.42						16.02	0.07	0.81
FORM	Формопласт АД-Кърджали			2.59						1.34	0.08	
HES	Хидравлични елементи и системи /ХЕС/ АД	24.80	1.22	1.94	11.56	0.06	0.07	0.08	0.10	1.99	0.25	1.23
CHSB	Химснаб България АД-София	43.11	94.51	1.66	35.92	0.03	0.04	0.04	0.05	3.00	0.22	0.01
HVAR	Холдинг Варна АД	164.63	62.56	1.43	69.00	0.01	0.01	0.01	0.02	2.61	0.19	0.02
HNVK	Холдинг Нов Век АД	58.63	10.85	1.13	18.88	0.01	0.03	0.02	0.06	2.07	0.56	0.05
HSOF	Холдинг Света София АД-София		9.56	1.04	11.58	0.00	0.03	0.00	0.09	1.21	0.70	0.03
HCEN	Холдинг Център АД	183.08	8.58	1.08	14.41	0.00	0.03	0.01	0.08	1.86	0.63	0.05
THQM	Чайкафарма Висококачествените лекарства	496.55	30.09	13.65	221.32	0.02	0.03	0.03	0.04	5.46	0.14	0.40

Сегмент акции "Standard" * (на база консолидирани отчети**)

Код	Емитент	P / E	P / S	P / B	P / EBIT	ROA	EBIT / Total Asts	ROE	EBIT / Equity	Current ratio	Debt / Equity	Assets / Turnover
ALB	Албена АД	54.83	0.85	0.24	4.31	0.00	0.01	0.00	0.01	0.81	0.21	0.21
ALCM	Алкомет АД-Шумен		0.28	0.42	6.61					1.33	0.39	0.92
ASKR	Асенова крепост АД			1.64						3.19	0.26	
BNR	Бианор Холдинг АД		2.16	2.72						0.89	0.38	0.62
BBRD	Билборд АД-София	3.49	0.19	0.34	1.26	0.05	0.08	0.11	0.14	1.04	0.41	0.94
BMTL	Булметал АД			0.96	0.42					1.25	0.57	
VAM	Велграф Асет Мениджмънт АД-София	901.90	43.73	2.79	58.53	0.00	0.02	0.00	0.04	1.48	0.51	0.03
GR6	Градус АД-Стара Загора		2.11	1.19	54.06					4.06	0.16	0.46
DUH	Доверие Обединен Холдинг АД	3.13	0.33	0.38	0.97	0.02	0.05	0.13	0.29	1.56	0.82	0.18
EUWG	Еврохолд България АД	5.14	0.11	3.98	1.19	0.03	0.08	0.40	0.99	1.22	0.95	1.30
ETR	Етропал АД-Етрополе	87.65	1.74	2.64	15.07	0.01	0.03	0.03	0.07	0.67	0.55	0.69
HLEV	Златен лев Холдинг АД	40.71	9.72	2.97	19.87	0.02	0.04	0.08	0.14	2.65	0.86	0.10
ZHBG	Зърнени Храни България АД-София	9.08	0.31	0.09	1.78	0.01	0.02	0.01	0.02	3.34	0.22	0.19
IBG	Инвестор.БГ АД-София	128.56	4.63	4.36	36.73	0.01	0.04	0.03	0.10	0.82	0.60	0.38
NIKA	Индустриален Капитал Холдинг АД-София	7.53	0.13	0.60	0.85	0.02	0.14	0.08	0.18	4.91	0.15	1.30
IHB	Индустриален Холдинг България АД-София	32.32	1.40	0.44	8.31	0.01	0.02	0.01	0.02	4.22	0.12	0.28

* При изчисленията се използва последна средно-претеглена цена към края на месеца

** Данните са от финансовите отчети за последните 12 месеца

Методологията за изчисляване на финансови коефициенти е достъпна на <http://download.bse-sofia.bg/pdf/methodology.pdf>

Финансови коефициенти

Юни
2024

Код	Емитент	P / E	P / S	P / B	P / EBIT	ROA	EBIT / Total Asts	ROE	EBIT / Equity	Current ratio	Debt / Equity	Assets / Turnover
IDH	Индъстри Дивелпмънт Холдинг АД	2.93	1.43	0.52	1.91	0.04	0.07	0.19	0.21	2.14	0.67	0.09
LAV	Лавена АД	9.80	0.76	0.69	4.20	0.05	0.06	0.07	0.09	2.73	0.25	0.69
MSH	М+С хидравлик АД-Казанлък	14.33	1.85	2.95	8.81	0.16	0.20	0.22	0.27	3.72	0.17	1.24
NLC	Нео Лондон Капитал АД	32.79	3.31	1.00	5.24	0.00	0.03	0.03	0.13	1.42	0.80	0.05
NEOH	Неохим АД		0.20	0.33						8.62	0.11	1.37
BRP	Параходство Българско речно плаване АД	18.82	0.79	0.25	5.41	0.01	0.01	0.01	0.01	3.23	0.08	0.29
PET	Петрол АД	6.43	0.04	1.10	1.03	0.01	0.05	0.20	0.78	1.18	0.94	2.17
NGAZ	Проучване и добив на нефт и газ АД-София	29.20	1.58	0.76	8.83	0.02	0.03	0.03	0.03	3.41	0.20	0.37
HRZ	Родна Земя Холдинг АД	65.82	0.86	1.74	7.44	0.01	0.02	0.03	0.08	1.66	0.66	0.57
SKEH	Св. Св. Константин и Елена Холдинг АД		1.37	2.29	14.07				0.02	0.52	0.78	0.26
GAMZ	Северкооп Гъмза Холдинг АД-София	15.15	6.29	0.84	8.26	0.02	0.03	0.05	0.09	2.70	0.54	0.04
HSI	Сила Холдинг АД	413.74	17.11	1.86	29.37	0.00	0.02	0.00	0.05	4.04	0.59	0.04
SNRG	Синергон Холдинг АД-София	4.09	0.02	0.07	1.07	0.01	0.03	0.02	0.04	2.06	0.24	2.37
SYN	Синтетика АД			9.18	35.64					0.57	0.86	
SO	Смарт Органик АД			5.05	1.13					3.40	0.31	
SFT	Софарма трейдинг АД-София	6.41	0.12	1.48	2.63	0.05	0.07	0.26	0.37	1.13	0.81	2.71
SCOM	София Комерс-Заложни къщи АД	8.02	3.27	2.12	6.36	0.20	0.23	0.29	0.30	5.01	0.22	0.48
SPDY	Спида АД-София	22.24	2.05	8.34	10.91	0.17	0.21	0.44	0.53	1.38	0.57	1.85
SPH	Стара планина холд АД-София	18.90	0.62	1.54	3.87	0.03	0.11	0.08	0.15	3.25	0.17	1.03
TXIM	ТБ Тексим Банк АД-София	51.06	5.04	2.06		0.00		0.04			0.91	
TBS	Телелинк Бизнес Сървисис Груп АД	9.18	0.54	3.66	5.90	0.11	0.13	0.50	0.60	1.09	0.80	1.81
TIB	Телематик Интерактив България АД-София	10.59	1.63	3.50	8.53	0.25	0.29	0.32	0.37	3.99	0.21	1.63
TCH	ТК-ХОЛД АД	94.75	4.45	1.53	31.63	0.01	0.02	0.02	0.02	7.43	0.10	0.28
TOPL	Топливо АД-София			0.31	490.47					2.07	0.40	
T57	Трейс груп холд АД-София	5.64	0.25	0.76	3.62	0.06	0.07	0.14	0.18	1.22	0.67	1.27
WMG	Уеб Медия Груп АД-София		4.10	3.64	15.64					2.34	0.73	0.22
CHSB	Химснаб България АД-София	17.49	2.31	1.20	12.03	0.04	0.06	0.07	0.08	2.10	0.32	0.31
HVAR	Холдинг Варна АД		3.17	1.56	18.99	0.00	0.02	0.00	0.04	1.21	0.51	0.20
HNVK	Холдинг Нов Век АД		1.68	1.34	18.08		0.01		0.04	1.89	0.69	0.23
HSOF	Холдинг Света София АД-София		2.89	1.03	5.73	0.00	0.03	0.00	0.12	1.34	0.74	0.07
HCEN	Холдинг Център АД	143.59	8.36	1.05	14.11	0.00	0.03	0.01	0.08	1.86	0.62	0.05
THQM	Чайкафарма Висококачествените лекарства	496.89	30.09	13.65	221.39	0.02	0.03	0.03	0.04	5.46	0.14	0.40

Сегмент за ДСИЦ * (на база неконсолидирани отчети**)

Код	Емитент	P / E	P / S	P / B	P / EBIT	ROA	EBIT / Total Asts	ROE	EBIT / Equity	Current ratio	Debt / Equity	Assets / Turnover
ATER	Аванс Терафонд АДСИЦ-София	20.09	15.40	0.85	20.09	0.04	0.04	0.04	0.04	1.53	0.06	0.05
AKTV	Актив Пропъртис АДСИЦ		19.91	0.53			0.00		0.00	14.25	0.62	0.01
ALT	Алтерон АДСИЦ	246.27	31.40	1.12	25.37	0.00	0.02	0.00	0.04	1.62	0.62	0.01
BSP	Болкан енд Сий Пропъртис АДСИЦ		237.37	3.00			0.00			1.23	0.57	0.01
BPF	Браво Пропърти Фонд АДСИЦ	6.40	4.06	0.95	5.59	0.09	0.10	0.15	0.17	0.14	0.40	0.14
LAND	Буленд инвестмънтс АДСИЦ-София		586.68	0.77						56.49		
BRF	Български фонд за вземания АДСИЦ	5.30	1.62	1.57	2.04	0.02	0.05	0.31	0.81	2.49	0.95	0.06
EXPR	Ексклузив Пропърти АДСИЦ-София	14.39	9.62	1.14	12.31	0.05	0.06	0.08	0.09	0.27	0.33	0.08
CAPM	Кепитъл Мениджмънт АДСИЦ-София	34.41	11.26	1.79	28.00	0.04	0.05	0.05	0.07	4.81	0.28	0.11
PREM	Премиер Фонд АДСИЦ		4.29	1.25	19.54	0.00	0.01		0.05	0.05	0.73	0.08
RPF	Рой Пропърти Фънд АДСИЦ	545.68	27.85	2.05	52.39	0.00	0.02	0.00	0.04	2.50	0.45	0.04
SFB	Софарма билдингс АДСИЦ		866.67	7.55						2.62	0.35	0.01
SFI	Софарма имоти АДСИЦ-София	17.74	12.83	2.34	17.57	0.13	0.13	0.14	0.14	0.76	0.07	0.18
SBPF	Супер Боровец Пропърти Фонд АДСИЦ	26.79	7.73	1.36	18.88	0.03	0.04	0.05	0.07	1.01	0.38	0.11
FPP	ФеърПлей Пропъртис АДСИЦ-София	19.36	6.46	0.63	13.29	0.02	0.03	0.03	0.04	6.58	0.28	0.07
FAM	Финанс Асистанс Мениджмънт АДСИЦ			3.26		0.00	0.07	0.19	2.97	4.11	0.98	0.08
BREF	Фонд за недвижими имоти България АДСИЦ	5.14	3.77	0.65	4.85	0.11	0.11	0.14	0.15	0.94	0.20	0.14

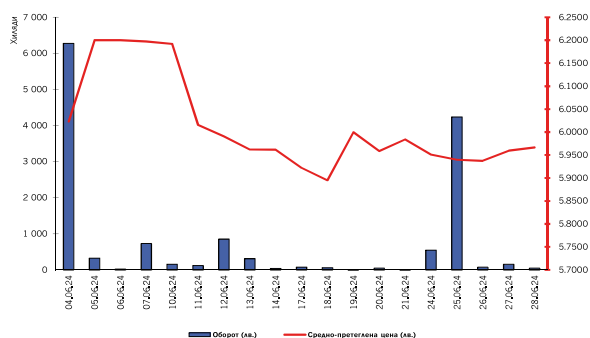
* При изчисленията се използва последна средно-претеглена цена към края на месеца

** Данните са от финансовите отчети за последните 12 месеца

Методологията за изчисляване на финансови коефициенти е достъпна на <http://download.bse-sofia.bg/pdf/methodology.pdf>

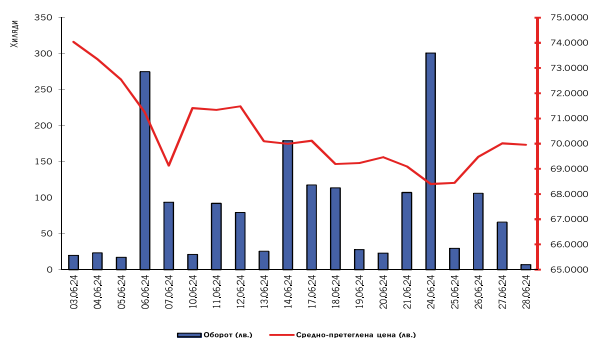
СОФАРМА АД

Борсов код на емисията:	SFA
Размер на емисията (обикновени акции):	179 100 063
Номинална стойност (лв.):	1.00
Последен брутен дивидент 2023 г. (лв.):	0.09
Търговия на регулиран пазар от началото на годината	
Обем лотове:	3 164 339
Оборот в лв.:	19 071 118.38
Сделки:	2 434



Оборот/Цена Юни 2024

Оборот/Цена Юни 2024

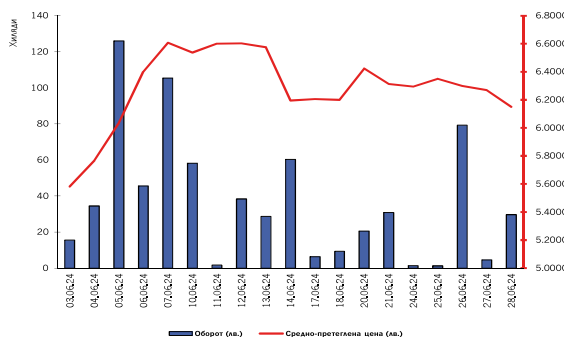


ШЕЛИ ГРУП АД

Борсов код на емисията:	SLYG
Размер на емисията (обикновени акции):	18 050 945
Номинална стойност (лв.):	1.00
Последен брутен дивидент 2023 г. (евро)	0.13
Търговия на регулиран пазар от началото на годината	
Обем лотове:	355 807
Оборот в лв.:	21 808 083.90
Сделки:	3 840

БИАНОР ХОЛДИНГ АД

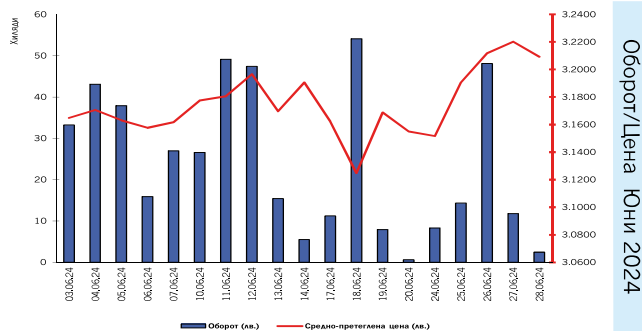
Борсов код на емисията:	BNR
Размер на емисията (обикновени акции):	12 290 133
Номинална стойност (лв.):	1.00
Последен брутен дивидент 2023 г. (лв.):	0.00
Търговия на регулиран пазар от началото на годината	
Обем лотове:	521 744
Оборот в лв.:	2 555 905.48
Сделки:	1 133



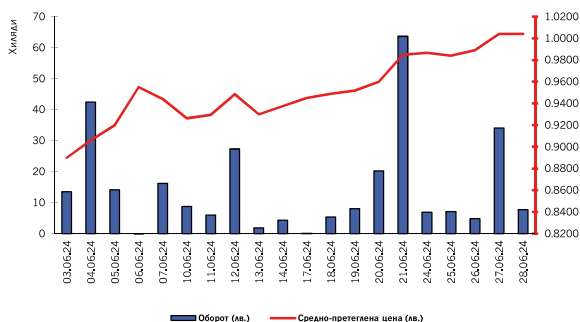
Оборот/Цена Юни 2024

АДВАНС ТЕРАФОНД АД СИЦ

Борсов код на емисията:	АТЕР
Размер на емисията (обикновени акции):	85 110 091
Номинална стойност (лв.)	1.00
Последен брутен дивидент 2023 г. (лв.)	0.2005
Търговия на регулиран пазар от началото на годината	
Обем лотове:	903 803
Оборот в лв.:	2 987 233.92
Сделки:	1 381



Оборот/Цена Юни 2024



СИРМА ГРУП ХОЛДИНГ АД

Борсов код на емисията:	SGH
Размер на емисията (обикновени акции):	59 360 518
Номинална стойност (лв.)	1.00
Последен брутен дивидент 2023 г. (лв.)	0.02
Търговия на регулиран пазар от началото на годината	
Обем лотове:	5 314 058
Оборот в лв.:	4 097 610.29
Сделки:	1 088