

ЮНИ
2019

МЕСЕЧЕН БЮЛЕТИН



БФБ

БЪЛГАРСКА ФОНДОВА БОРСА
София 1000, ул. Три уши 6
тел: (+359 2) 937 09 45; факс: (+359 2) 937 09 46
<http://www.bse-sofia.bg>; e-mail: bse@bse-sofia.bg

Пазарна капитализация на Основен пазар BSE

Към 30 юни 2019		Изменение спрямо	
Пазарен сегмент	Капитализация	Май* 2019	Юни* 2018
Сегмент акции "Premium"	1,831,648,638.73	-2.42%	-15.26%
Сегмент акции "Standard"	6,377,198,983.39	1.74%	4.43%
Сегмент за дружества със специална инвестиционна цел	656,266,488.18	1.82%	-5.24%
Обща капитализация на Основен пазар BSE	8,865,114,110.30	0.86%	-1.07%

* към края на периода

Емисии, регистрирани за търговия на Основен пазар BSE

Пазарен сегмент	Новорегистрирани емисии	Прекратена регистрация	Регистрирани емисии към края на месеца
Сегмент акции Premium	0	0	7
Сегмент акции Standard	0	0	59
Сегмент за дружества със специална инвестиционна цел	0	0	13
Сегмент за облигации	1	0	68
Сегмент за компенсаторни инструменти	0	0	3
Сегмент за борсово търгувани продукти	0	0	13
Сегмент за права	3	2	2
Сегмент за първично публично предлагане	0	0	0
Сегмент за държавни ценни книжа	2	0	17
ОБЩО :	6	2	182

* към края на периода

ИНДЕКСИ

SOFIX

Стойност*	587.81
Изменение (месечна промяна)	0.92%
Изменение (годишна промяна)	-7.32%
P/E**	8.72
P/B**	1.04

BGBX 40

Стойност*	116.33
Изменение (месечна промяна)	0.54%
Изменение (годишна промяна)	-6.86%
P/E**	12.99
P/B**	1.44

BG TR30

Стойност*	512.30
Изменение (месечна промяна)	1.26%
Изменение (годишна промяна)	-2.49%
P/E**	19.81
P/B**	1.92

BG REIT

Стойност*	125.83
Изменение (месечна промяна)	3.53%
Изменение (годишна промяна)	8.28%
P/E**	14.20
P/B**	1.12

* Стойности към 30 юни 2019

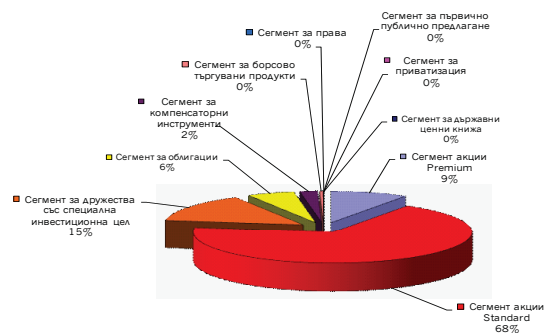
** P (цените) са средно-претеглени

** Данни от фин. отчети за последните 12 мес.

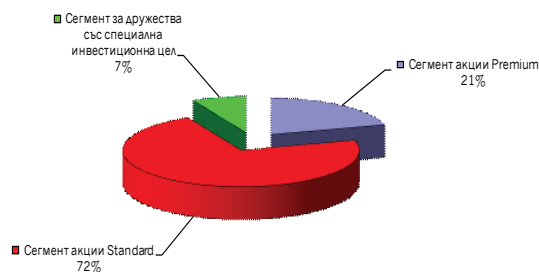
Месечна търговия по сегменти на Основен пазар BSE

Пазарен сегмент	Юни '2019			Изм. на оборота спрямо	
	Сделки	Оборот (лв.)	Обем (лотове)	Май '19	Юни '18
Сегмент акции Premium	713	951,248	519,514	-62.64%	-82.55%
Сегмент акции Standard	1,938	7,239,082	1,614,526	-47.19%	-66.92%
Сегмент за дружества със специална инвестиционна цел	498	1,555,973	524,920	-21.08%	-9.86%
Сегмент за облигации	14	584,920	447	-17.63%	-69.64%
Сегмент за компенсаторни инструменти	54	217,862	304,709	-7.60%	-45.46%
Сегмент за борсово търгувани продукти	38	43,980	664,236	275.13%	-51.64%
Сегмент за права	6	5,750	575,000	n/a	n/a
Сегмент за първично публично предлагане	0	0	0	n/a	-100.00%
Сегмент за държавни ценни книжа	0	0	0	n/a	-100.00%
Сегмент за приватизация	0	0	0	n/a	n/a
ОБЩО:	3,261	10,598,814	4,203,352	-44.75%	-90.69%

Оборот по сегменти на Основен пазар BSE



Капитализация по сегменти на Основен пазар BSE



Нови емисии, допуснати до търговия на Основен пазар BSE през м. юни

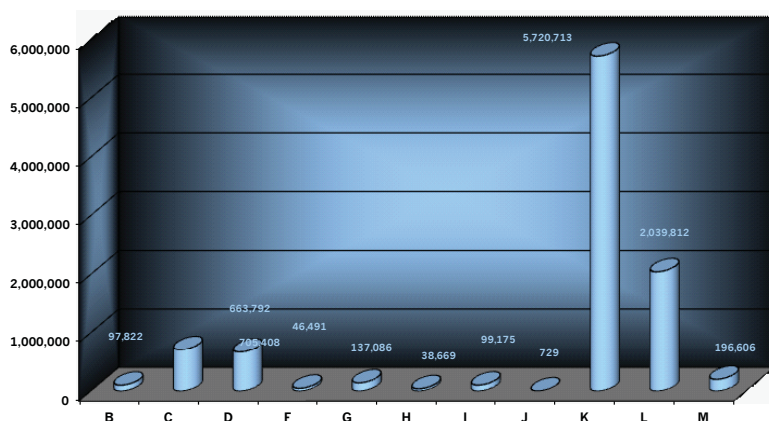
Емисия	Емитент	Дата на първа котировка	Валута на търговия	Размер на емисията в съответната валута	Пазарен сегмент
5CGA	СИИ Имоти АДСИЦ-София	14.06.2019	BGN	20,000,000	Сегмент за облигации
BLKA	Министерство на финансите	28.06.2019	BGN	100,600,000	Сегмент за държавни ценни книжа
BLKI	Министерство на финансите	28.06.2019	BGN	200,000,000	Сегмент за държавни ценни книжа

Среднодневни стойности на търговията по сегменти на Основен пазар BSE

Пазарен сегмент	Юни '2019			Изменение на среднодневния оборот спрямо	
	Сделки	Оборот (лв.)	Обем (лотове)	Май '19	Юни '18
Сегмент акции Premium	36	47,562	25,976	-62.64%	-81.68%
Сегмент акции Standard	97	361,954	80,726	-47.19%	-65.27%
Сегмент за дружества със специална инвестиционна цел	25	77,799	26,246	-21.08%	-5.35%
Сегмент за облигации	1	29,246	22	-17.63%	-68.13%
Сегмент за компенсаторни инструменти	3	10,893	15,235	-7.60%	-42.74%
Сегмент за борсово търгувани продукти	2	2,199	33,212	275.13%	-49.22%
Сегмент за права	0	288	28,750	n/a	n/a
Сегмент за първично публично предлагане	0	0	0	n/a	-100.00%
Сегмент за държавни ценни книжа	0	0	0	n/a	-100.00%
Сегмент за приватизация	0	0	0	n/a	n/a
ОБЩО:	163	529,941	210,168	-44.75%	-90.23%

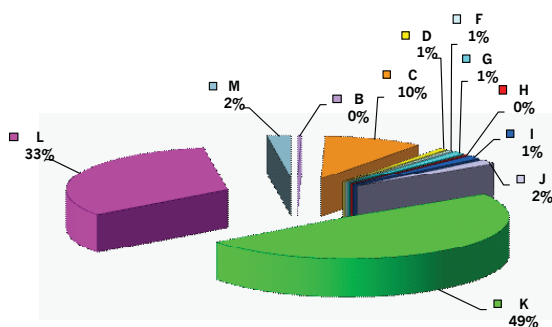
Икономическа дейност по КИД-2008		Сделки	Обем (лотове)	Оборот (лв.)
B	Добивна промишленост	15	14,029	97,821.65
C	Преработваща промишленост	540	192,081	705,408.33
D	Производство и разпределение на електрическа и топлинна енергия и на газообразни горива	249	2,645	663,792.00
F	Строителство	66	16,595	46,490.80
G	Търговия; ремонт на автомобили и мотоциклети	140	41,123	137,085.84
H	Транспорт, складиране и пощи	32	3,349	38,669.26
I	Хотелиерство и ресторантьорство	82	2,302	99,174.60
J	Създаване и разпространение на информация и творчески продукти; далекосъобщения	1	45	729.00
K	Финансови и застрахователни дейности	1,861	2,069,234	5,720,713.05
L	Операции с недвижими имоти	22	96,698	2,039,812.00
M	Професионални дейности и научни изследвания	141	220,859	196,606.03

Дял на сектора в общия оборот на Основен пазар BSE през м. юни



- B Добивна промишленост
- C Преработваща промишленост
- D Производство и разпределение на електрическа и топлинна енергия и на газообразни горива
- F Строителство
- G Търговия; ремонт на автомобили и мотоциклети
- H Транспорт, складиране и пощи
- I Хотелиерство и ресторантьорство
- J Създаване и разпространение на информация и творчески продукти; далекосъобщения
- K Финансови и застрахователни дейности
- L Операции с недвижими имоти
- M Професионални дейности и научни изследвания

Дял на съответния сектор в общия оборот на Основен пазар BSE през последните 365 дни



- B Добивна промишленост
- C Преработваща промишленост
- D Производство и разпределение на електрическа и топлинна енергия и на газообразни горива
- F Строителство
- G Търговия; ремонт на автомобили и мотоциклети
- H Транспорт, складиране и пощи
- I Хотелиерство и ресторантьорство
- J Създаване и разпространение на информация и творчески продукти; далекосъобщения
- K Финансови и застрахователни дейности
- L Операции с недвижими имоти
- M Професионални дейности и научни изследвания

ТОП 5

Класация по ликвидност

Емисия	Сделки	Обем (лотове)	Оборот (лв.)
ЧЕЗ Разпределение България АД-София	248	2,644	640,192.00
Доверие Обединен Холдинг АД-София	222	408,557	1,152,744.56
Фонд за недвижими имоти България АДСИЦ-София	200	146,175	294,545.52
Софарма АД-София	198	93,158	319,783.75
Аванс Терафонд АДСИЦ-София	164	141,318	267,167.12

ТОП 5

Борсови членове

Оборот (лв.)		Сделки	
ИП "Авал ИН" АД	4,031,830.70	ИП "Карол" АД	2,266
ИП "БенчМарк Финанс" АД	3,040,958.93	ИП "Елана Трейдинг" АД	945
ИП "Карол" АД	2,568,952.90	ИП "БенчМарк Финанс" АД	866
ИП "Първа Финансова Брокерска Къща" ЕООД	2,170,276.99	ИП "Първа Финансова Брокерска Къща" ЕООД	483
ИП "Евро - Финанс" АД	1,975,152.64	ИП "Капман" АД	419

ТОП 30

Пазарна капитализация към 30 юни 2019

Всички емисии акции на Основен пазар BSE

Емисия	Емитент	Номинал (лв.)	Размер (акции)	Цена 'затваря'	Капитализация (лв.)
7TH	Чайкафарма Висококачествените лекарства АД-София	1.00	82,200,000	9.6000	789,120,000.00
3JR	Софарма АД-София	1.00	134,797,899	3.4100	459,660,835.59
3CZ	ЧЕЗ Разпределение България АД-София	1.00	1,928,000	230.0000	443,440,000.00
GR6	Градус АД-Стара Загора	1.00	243,608,710	1.7200	419,006,981.20
6C4	Химимпорт АД-София	1.00	239,646,267	1.7400	416,984,504.58
4EN	Еврохолд България АД-София	1.00	197,525,600	2.0800	410,853,248.00
5F4	ТБ Първа Инвестиционна Банка АД-София	1.00	110,000,000	3.2800	360,800,000.00
5MH	М+С хидравлик АД-Казанлък	1.00	39,445,200	7.5000	295,839,000.00
OSP	Спиди АД-София	1.00	5,377,619	51.0000	274,258,569.00
1VX	Велграф Асет Мениджмънт АД-София	1.00	68,979,758	3.9000	269,021,056.20
5V2	Холдинг Варна АД-Варна	1.00	6,485,897	41.2000	267,218,956.40
5MB	Монбат АД-София	1.00	39,000,000	6.8000	265,200,000.00
SO5	Софарма трейдинг АД-София	1.00	32,905,009	6.7000	220,463,560.30
6AM	Алкомет АД-Шумен	1.00	17,952,959	11.8000	211,844,916.20
4CF	ТБ Централна кооперативна банка АД-София	1.00	127,129,970	1.5500	197,051,453.50
6AB	Албена АД-к.к. Албена	1.00	4,273,126	42.8000	182,889,792.80
5BN	ТБ Българо-Американска Кредитна Банка АД-София	1.00	24,691,313	6.4500	159,258,968.85
6A6	Аванс Терафонд АДСИЦ-София	1.00	85,110,091	1.8600	158,304,769.26
6S6	Софарма имоти АДСИЦ-София	1.00	20,953,944	6.5000	136,200,636.00
ENH	Синтетика АД-София	1.00	3,000,000	42.6000	127,800,000.00
GTH	Инвестиционна Компания Галата АД-Варна	1.00	68,571,234	1.8600	127,542,495.24
5SR	Стара планина Холд АД-София	1.00	21,000,000	5.7500	120,750,000.00
1CZ	ЧЕЗ Електро България АД-София	10.00	5,000	23,600.0000	118,000,000.00
5H4	Болкан енд Сий Пропъртис АДСИЦ-Варна	1.00	6,925,156	16.6000	114,957,589.60
4ID	Индустриален Холдинг България АД-София	1.00	107,400,643	1.0000	107,400,643.00
94G	235 Холдингс АД-София	1.00	5,109,000	21.0000	107,289,000.00
58E	Химснаб България АД-София	1.00	2,494,631	42.8000	106,770,206.80
4KX	Корrado-България АД-Стражица	1.00	13,168,614	7.0000	92,180,298.00
4HE	Хидравлични елементи и системи АД-Ямбол	1.00	18,193,752	4.9600	90,241,009.92
4O1	Проучване и добив на нефт и газ АД-София	1.00	12,228,062	7.1000	86,819,240.20

Сегмент акции "Premium"

Емисия	Емитент	Номинал (лв.)	Размер (акции)	Цена 'затваря'	Капитализация (лв.)
3JR	Софарма АД-София	1.00	134,797,899	3.4100	459,660,835.59
4CF	ТБ Централна кооперативна банка АД-София	1.00	127,129,970	1.5500	197,051,453.50
4KX	Корадо-България АД-Стражица	1.00	13,168,614	7.0000	92,180,298.00
5F4	ТБ Първа Инвестиционна Банка АД-София	1.00	110,000,000	3.2800	360,800,000.00
5MB	Монбат АД-София	1.00	39,000,000	6.8000	265,200,000.00
6C4	Химимпорт АД-София	1.00	239,646,267	1.7400	416,984,504.58
SKK	Сирма Груп Холдинг АД-София	1.00	59,360,518	0.6700	39,771,547.06

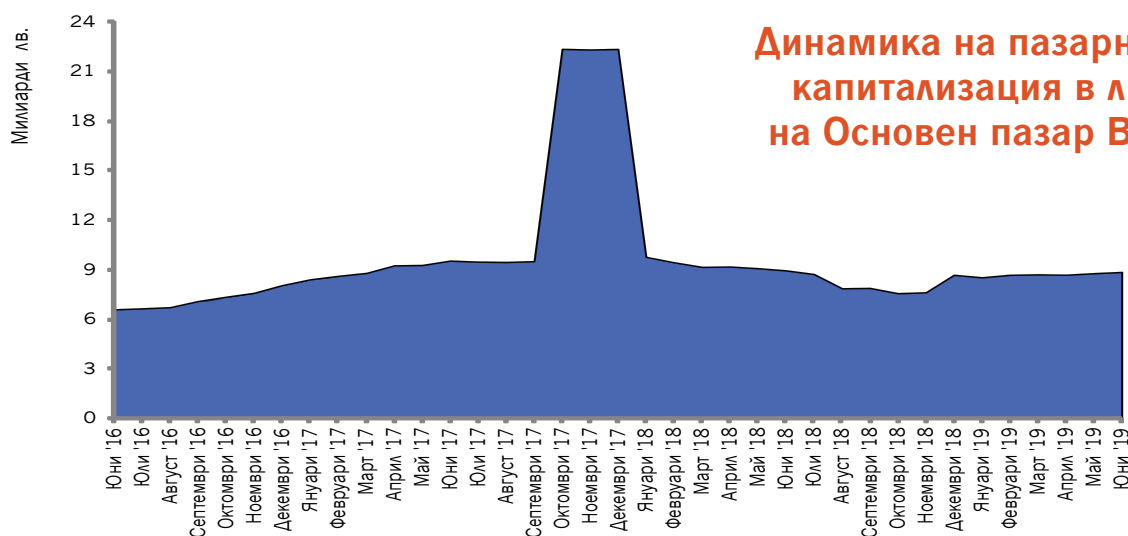
Сегмент акции "Standard"

Емисия	Емитент	Номинал (лв.)	Размер (акции)	Цена 'затваря'	Капитализация (лв.)
94G	235 Холдингс АД-София	1.00	5,109,000	21.0000	107,289,000.00
A72	Агрива Груп Холдинг АД-Варна	1.00	6,800,000	9.4500	64,260,000.00
6AB	Албена АД-к.к. Албена	1.00	4,273,126	42.8000	182,889,792.80
6AM	Алкомет АД-Шумен	1.00	17,952,959	11.8000	211,844,916.20
A4L	Алтерко АД-София	1.00	15,000,000	2.5000	37,500,000.00
AOO	БГ Агро АД-Варна	1.00	40,357,440	1.4000	56,500,416.00
5BP	Билборд АД-София	1.00	15,000,000	0.2640	3,960,000.00
BSO	Българска фондова борса АД-София	1.00	6,582,860	5.2184	34,351,996.62
1VX	Велграф Асет Мениджмънт АД-София	1.00	68,979,758	3.9000	269,021,056.20
2YN	ВФ Алтернатив АД-София	10,000.00	399		
GR6	Градус АД-Стара Загора	1.00	243,608,710	1.7200	419,006,981.20
5DOV	Доверие Обединен Холдинг АД-София	1.00	18,736,099	3.1200	58,456,628.88
4EH	Еврохолд България АД-София	1.00	197,525,600	2.0800	410,853,248.00
0EA	Елана Агрокредит АД-София	1.00	36,629,925	1.1600	42,490,713.00
52E	Елхим Искра АД-Пазарджик	1.00	25,108,410	0.9150	22,974,195.15
57E	ЕМКА АД-Севлиево	1.00	21,699,726	2.6000	56,419,287.60
5EO	Етропал АД-Етрополе	1.00	5,000,000	5.7000	28,500,000.00
3ZL	Златни пясъци АД-Варна	1.00	6,493,577	2.7000	17,532,657.90
T43	Зърнени Храни България АД-София	1.00	195,660,287	0.2300	45,001,866.01
GTH	Инвестиционна Компания Галата АД-Варна	1.00	68,571,234	1.8600	127,542,495.24
4IN	Инвестор.БГ АД-София	1.00	4,782,362	16.2000	77,474,264.40
4I8	Индустриален Капитал Холдинг АД-София	1.00	15,707,470	2.4400	38,326,226.80
4ID	Индустриален Холдинг България АД-София	1.00	107,400,643	1.0000	107,400,643.00
6R1	Индъстри Дивелпмънт Холдинг АД-София	1.00	9,980,925	1.8300	18,265,092.75
5ODE	Кораборемонтен завод Одесос АД-Варна	1.00	586,642	68.0000	39,891,656.00
4L4	Лавена АД-Шумен	1.00	9,919,410	3.7800	37,495,369.80
5MH	М+С хидравлик АД-Казанлък	1.00	39,445,200	7.5000	295,839,000.00
178B	Нео Лондон Капитал АД-София	100.00	99,950	128.0000	12,793,600.00
3NB	Неохим АД-Димитровград	1.00	2,654,358	25.8000	68,482,436.40
5BR	Параходство Българско речно плаване АД-Русе	1.00	35,708,674	0.7700	27,495,678.98
5PET	Петрол АД-София	4.00	27,312,403	0.8000	21,849,922.40
4O1	Проучване и добив на нефт и газ АД-София	1.00	12,228,062	7.1000	86,819,240.20
RGL	Регала Инвест АД-Варна	1.00	18,428,734	2.8200	51,969,029.88
6R2	Родна Земя Холдинг АД-Добрич	1.00	36,010,600	2.0000	72,021,200.00
3NJ	Св. Св. Константин и Елена Холдинг АД-Варна	1.00	2,309,561	22.6000	52,196,078.60
6S4	Северкооп Гъмза Холдинг АД-София	2.00	5,347,798	3.7000	19,786,852.60
6S5	Сила Холдинг АД-Стара Загора	1.00	36,852,997	2.1600	79,602,473.52
6S7	Синергон Холдинг АД-София	1.00	18,358,849	0.9750	17,899,877.78
EHN	Синтетика АД-София	1.00	3,000,000	42.6000	127,800,000.00
SO5	Софарма трейдинг АД-София	1.00	32,905,009	6.7000	220,463,560.30
6SOA	София Комерс-Заложни къщи АД-София	1.00	2,400,000	4.2600	10,224,000.00

Емисия	Емитент	Номинал (лв.)	Размер (акции)	Цена 'затваря'	Капитализация (лв.)
6SOP	София Комерс-Заложни къщи АД-София	1.00	201,154	5.3500	1,076,173.90
OSP	Спиди АД-София	1.00	5,377,619	51.0000	274,258,569.00
5SR	Стара планина Холд АД-София	1.00	21,000,000	5.7500	120,750,000.00
5BN	ТБ Българо-Американска Кредитна Банка АД-София	1.00	24,691,313	6.4500	159,258,968.85
5CP	ТБ Тексим Банк АД-София	1.00	27,995,036	2.7600	77,266,299.36
3TV	Топливо АД-София	1.00	5,416,829	3.5000	18,958,901.50
T57	Трейс груп холд АД-София	1.00	24,200,000	2.8000	67,760,000.00
4F6	Фазерлес АД-Силистра	1.00	515,000	21.6000	11,124,000.00
4F8	Формопласт АД-Кърджали	1.00	3,798,905	5.7500	21,843,703.75
4HE	Хидравлични елементи и системи АД-Ямбол	1.00	18,193,752	4.9600	90,241,009.92
58E	Химснаб България АД-София	1.00	2,494,631	42.8000	106,770,206.80
5V2	Холдинг Варна АД-Варна	1.00	6,485,897	41.2000	267,218,956.40
6N3	Холдинг Нов Век АД-София	1.00	5,610,437	14.9000	83,595,511.30
4HS	Холдинг Света София АД-София	1.00	9,940,391	3.6000	35,785,407.60
7TH	Чайкафарма Висококачествените лекарства АД-София	1.00	82,200,000	9.6000	789,120,000.00
1CZ	ЧЕЗ Електро България АД-София	10.00	5,000	23,600.0000	118,000,000.00
3CZ	ЧЕЗ Разпределение България АД-София	1.00	1,928,000	230.0000	443,440,000.00
4PX	Юрий Гагарин АД-Пловдив	1.00	1,003,904	10.2000	10,239,820.80

Сегмент за дружества със специална инвестиционна цел

Емисия	Емитент	Номинал (лв.)	Размер (акции)	Цена 'затваря'	Капитализация (лв.)
5AX	Актив Пропъртис АДСИЦ-Пловдив	9.00	2,192,011	7.1000	15,563,278.10
5BD	Булмнд инвестмънтс АДСИЦ-София	1.00	15,008,125	1.1000	16,508,937.50
5BU	Фонд за недвижими имоти България АДСИЦ-София	1.00	34,641,925	2.0800	72,055,204.00
5EX	Ексклузив Пропърти АДСИЦ-София	1.00	9,452,340	1.3000	12,288,042.00
5H4	Болкан енд Сий Пропъртис АДСИЦ-Варна	1.00	6,925,156	16.6000	114,957,589.60
6A6	Адванс Терафонд АДСИЦ-София	1.00	85,110,091	1.8600	158,304,769.26
6F3	ФеърПлей Пропъртис АДСИЦ-София	1.00	33,145,400	0.4340	14,385,103.60
6S6	Софарма имоти АДСИЦ-София	1.00	20,953,944	6.5000	136,200,636.00
6SB	Супер Боровец Пропърти Фонд АДСИЦ-Варна	1.00	16,179,999	2.3800	38,508,397.62
9BH	Български фонд за вземания АДСИЦ-София	1.00	1,500,000	1.0200	1,530,000.00
BPY	Браво Пропърти Фонд АДСИЦ-София	1.00	36,700,000	1.0300	37,801,000.00
E7P	Експлат Бета АДСИЦ-София	1.00	5,143,190	0.9500	4,886,030.50
RPR	Рой Пропърти Фънд АДСИЦ-София	1.00	6,162,500	5.4000	33,277,500.00



Сегмент акции "Premium"

Емисия	Емитент	Сделки	Обем (лотове)	Оборот (лв.)	Валута на търговия	Претеглени и коригирани			Цена 'затваря'	От дата
						Средна цена	Мин. цена	Макс. цена		
3JR	Софарма АД-София	198	93,158	319,783.75	BGN	3.4330	3.3730	3.4977	3.4100	28.06.2019
4CF	ТБ Централна кооперативна банка АД-София	87	54,583	83,160.83	BGN	1.5240	1.5000	1.5700	1.5500	28.06.2019
4KX	Корадо-България АД-Стражица	50	3,455	23,740.70	BGN	6.8710	6.7602	6.9659	7.0000	27.06.2019
5F4	ТБ Първа Инвестиционна Банка АД-София	97	29,340	95,293.80	BGN	3.2480	3.1030	3.4600	3.2800	28.06.2019
5MB	Монбат АД-София	62	12,376	84,600.50	BGN	6.8360	6.5929	6.9500	6.8000	28.06.2019
6C4	Химимпорт АД-София	110	111,420	198,033.37	BGN	1.7770	1.7306	1.8000	1.7400	28.06.2019
SKK	Сирма Груп Холдинг АД-София	109	215,182	146,634.63	BGN	0.6810	0.6617	0.7207	0.6700	28.06.2019

Сегмент акции "Standard"

Емисия	Емитент	Сделки	Обем (лотове)	Оборот (лв.)	Валута на търговия	Претеглени и коригирани			Цена 'затваря'	От дата
						Средна цена	Мин. цена	Макс. цена		
0EA	Елана Агрокредит АД-София	60	41,625	49,060.85	BGN	1.1600	1.1428	1.1700	1.1600	27.06.2019
0SP	Спиди АД-София	27	748	36,965.00	BGN	48.1860	46.7090	50.9167	51.0000	28.06.2019
178B	Нео Лондон Капитал АД-София	1	3	384.00	BGN	128.0000	128.0000	128.0000	128.0000	03.06.2019
1CZ	ЧЕЗ Електро България АД-София	1	1	23,600.00	BGN	23,600.0000	23,600.0000	23,600.0000	23,600.0000	21.06.2019
1VX	Велграф Асет Мениджмънт АД-София	1	200	780.00	BGN	3.9000	3.9000	3.9000	3.9000	28.06.2019
3CZ	ЧЕЗ Разпределение България АД-София	248	2,644	640,192.00	BGN	242.1300	220.0000	246.0249	230.0000	28.06.2019
3NB	Неохим АД-Димитровград	14	278	6,806.80	BGN	24.4850	23.9303	25.8000	25.8000	20.06.2019
3NJ	Св. Св. Константин и Елена Холдинг АД-Варна	5	110	2,356.00	BGN	21.4180	20.9750	22.6000	22.6000	12.06.2019
3TV	Топливо АД-София	26	11,664	38,761.96	BGN	3.3230	3.0647	3.5000	3.5000	28.06.2019
4EH	Еврохолд България АД-София	126	278,183	518,969.77	BGN	1.8660	1.8061	2.0323	2.0800	28.06.2019
4F6	Фазерлес АД-Сиалистра	12	337	6,891.80	BGN	20.0240	19.5050	21.6000	21.6000	28.06.2019
4F8	Формопласт АД-Кърджали	6	2,650	14,553.35	BGN	5.4920	5.4500	5.4935	5.7500	28.06.2019
4HE	Хидравлични елементи и системи АД-Ямбол	30	4,607	22,723.10	BGN	4.9320	4.9200	4.9600	4.9600	27.06.2019
4HS	Холдинг Света София АД-София	17	1,536	5,509.20	BGN	3.5870	3.5600	3.6000	3.6000	25.06.2019
4I8	Индустриален Капитал Холдинг АД-София	32	5,375	12,262.88	BGN	2.2070	2.1568	2.4400	2.4400	27.06.2019
4ID	Индустриален Холдинг България АД-София	39	73,172	73,705.28	BGN	1.0070	0.9800	1.0200	1.0000	28.06.2019
4IN	Инвестор.БГ АД-София	1	45	729.00	BGN	16.2000	16.2000	16.2000	16.2000	12.06.2019
4L4	Лавена АД-Шумен	6	640	2,265.20	BGN	3.5180	3.3729	3.7800	3.7800	14.06.2019
4O1	Проучване и добив на нефт и газ АД-София	15	14,029	97,821.65	BGN	6.9730	6.9533	7.1000	7.1000	27.06.2019
4PX	Юрий Гагарин АД-Пловдив	25	1,998	20,001.30	BGN	10.0110	9.5000	10.2000	10.2000	27.06.2019
52E	Елхим Искра АД-Пазарджик	18	13,565	12,625.68	BGN	0.9310	0.8950	0.9500	0.9150	28.06.2019
57E	ЕМКА АД-Севлиево	5	1,378	3,345.50	BGN	2.4280	2.4023	2.6000	2.6000	12.06.2019
58E	Химснаб България АД-София	12	875	34,410.00	BGN	39.3260	38.0000	42.8000	42.8000	28.06.2019
5BN	ТБ Българо-Американска Кредитна Банка АД-София	10	4,758	30,690.60	BGN	6.4500	6.4500	6.4518	6.4500	28.06.2019
5BP	Билборд АД-София	7	35,064	8,841.20	BGN	0.2520	0.2500	0.2640	0.2640	25.06.2019
5BR	Параходство Българско речно плаване АД-Русе	5	2,601	1,704.26	BGN	0.6550	0.6552	0.6552	0.7700	12.06.2019
5CP	ТБ Тексим Банк АД-София	4	484	1,279.20	BGN	2.6430	2.5200	2.7600	2.7600	21.06.2019
5DOV	Доверие Обединен Холдинг АД-София	222	408,557	1,152,744.56	BGN	2.8220	2.7232	3.0600	3.1200	28.06.2019
5EO	Етропол АД-Етрополе	8	1,829	10,096.30	BGN	5.5200	4.7000	5.7000	5.7000	28.06.2019
5MH	М+С хидравлик АД-Казанлък	53	18,182	136,836.10	BGN	7.5260	7.4000	7.6000	7.5000	28.06.2019
5ODE	Кораборемонтен завод Одесос АД-Варна	13	110	7,573.00	BGN	68.8450	68.0588	70.0000	68.0000	27.06.2019
5PET	Петрол АД-София	8	2,723	2,085.75	BGN	0.7660	0.7550	0.8000	0.8000	20.06.2019
5SR	Стара планина Холд АД-София	78	7,651	43,453.25	BGN	5.6790	5.6500	5.7537	5.7500	28.06.2019
5V2	Холдинг Варна АД-Варна	77	2,204	87,483.00	BGN	39.6930	38.6000	40.6217	41.2000	28.06.2019
6AB	Албена АД-к.к. Албена	82	2,302	99,174.60	BGN	43.0820	42.0000	43.8000	42.8000	28.06.2019
6AM	Алкомет АД-Шумен	24	1,057	11,383.80	BGN	10.6150	10.4345	11.8000	11.8000	27.06.2019
6N3	Холдинг Нов Век АД-София	25	1,124	17,818.00	BGN	15.8520	14.7808	16.1761	14.9000	28.06.2019
6R1	Индъстри Дивелъпмънт Холдинг АД-София	4	125	227.50	BGN	1.8200	1.8000	1.8300	1.8300	28.06.2019
6R2	Родна Земя Холдинг АД-Добрич	1	200	400.00	BGN	2.0000	2.0000	2.0000	2.0000	28.06.2019

Емисия	Емитент	Сделки	Обем (лотове)	Оборот (лв.)	Валута на търговия	Претеглени и коригирани			Цена 'затваря'	От дата
						Средна цена	Мин. цена	Макс. цена		
6S4	Северкооп Гъмза Холдинг АД-София	33	84,854	342,735.88	BGN	4.0390	3.7000	4.0400	3.7000	27.06.2019
6S5	Сила Холдинг АД-Стара Загора	36	252,640	541,928.80	BGN	2.1450	2.1200	2.1600	2.1600	07.06.2019
6S7	Синергон Холдинг АД-София	8	831	891.60	BGN	1.0730	0.9750	1.0975	0.9750	27.06.2019
6SOA	София Комерс-Заложни къщи АД-София	26	6,017	25,064.30	BGN	4.1660	4.0900	4.2626	4.2600	27.06.2019
6SOP	София Комерс-Заложни къщи АД-София	19	5,650	29,678.00	BGN	5.2530	5.2000	5.3722	5.3500	18.06.2019
7TH	Чайкафарма Висококачествените лекарства АД-София	9	1,397	13,340.25	BGN	9.5490	9.4500	9.6000	9.6000	28.06.2019
94G	235 Холдингс АД-София	2	95,310	2,001,510.00	BGN	21.0000	21.0000	21.0000	21.0000	04.06.2019
A4L	Алтерко АД-София	31	9,908	23,674.28	BGN	2.3890	2.3000	2.5000	2.5000	27.06.2019
A72	Агрива Груп Холдинг АД-Варна	32	5,677	49,971.40	BGN	8.8020	8.5506	9.4500	9.4500	28.06.2019
A00	БГ Агро АД-Варна	1	400	560.00	BGN	1.4000	1.4000	1.4000	1.4000	12.06.2019
BSO	Българска фондова борса АД-София	57	19,592	97,024.30	BGN	4.9220	4.8735	5.2371	5.2500	24.06.2019
EHN	Синтетика АД-София	8	12,165	497,343.00	BGN	40.8830	40.1824	41.6000	42.6000	28.06.2019
GR6	Градус АД-Стара Загора	155	131,920	235,748.26	BGN	1.7060	1.6753	1.7348	1.7200	27.06.2019
GTH	Инвестиционна Компания Галата АД-Варна	1	200	372.00	BGN	1.8600	1.8600	1.8600	1.8600	28.06.2019
S05	Софарма трейдинг АД-София	93	13,604	93,144.50	BGN	6.7050	6.5638	6.8436	6.7000	28.06.2019
T43	Зърнени Храни България АД-София	13	13,132	3,093.63	BGN	0.2360	0.2300	0.2401	0.2300	28.06.2019
T57	Трейс груп холд АД-София	66	16,595	46,490.80	BGN	2.8010	2.7151	2.8998	2.8000	28.06.2019

Сегмент за дружества със специална инвестиционна цел

Емисия	Емитент	Сделки	Обем (лотове)	Оборот (лв.)	Валута на търговия	Претеглени и коригирани			Цена 'затваря'	От дата
						Средна цена	Мин. цена	Макс. цена		
5AX	Актив Пропъртис АДСИЦ-Пловдив	2	350	2,365.00	BGN	6.7570	6.5000	7.1000	7.1000	11.06.2019
5BU	Фонд за недвижими имоти България АДСИЦ-София	200	146,175	294,545.52	BGN	2.0150	1.9593	2.0778	2.0800	28.06.2019
5EX	Ексклузив Пропърти АДСИЦ-София	3	66,885	70,564.25	BGN	1.0550	1.0500	1.1359	1.3000	28.06.2019
5H4	Болкан енд Сий Пропъртис АДСИЦ-Варна	1	50	830.00	BGN	16.6000	16.6000	16.6000	16.6000	10.06.2019
6A6	Аванс Терафонд АДСИЦ-София	164	141,318	267,167.12	BGN	1.8550	1.8312	1.9000	1.8600	28.06.2019
6F3	ФеърПлей Пропъртис АДСИЦ-София	5	4,726	2,128.28	BGN	0.4500	0.4503	0.4503	0.4340	12.06.2019
6S6	Софарма имоти АДСИЦ-София	91	135,454	886,157.30	BGN	6.2840	6.1861	6.5000	6.5000	28.06.2019
6SB	Супер Боровец Пропърти Фонд АДСИЦ-Варна	2	350	817.00	BGN	2.3340	2.3000	2.3800	2.3800	28.06.2019
BPY	Браво Пропърти Фонд АДСИЦ-София	26	27,310	28,006.20	BGN	1.0250	1.0215	1.0300	1.0300	25.06.2019
E7P	Експат Бета АДСИЦ-София	2	2,002	1,891.90	BGN	0.9450	0.9450	0.9450	0.9500	19.06.2019
RPR	Рой Пропърти Фънд АДСИЦ-София	2	300	1,500.00	BGN	5.0000	4.8000	5.4000	5.4000	28.06.2019

Сегмент за облигации

Емисия	Емитент	Сделки	Обем (лотове)	Оборот (лв.)	Валута на търговия	Чисти цени (% от номинала)			Цена 'затваря'	От дата
						Средна цена	Мин. цена	Макс. цена		
ODC1	Делта кредит АДСИЦ-София	1	200	200,000.00	BGN	100.0000	100.0000	100.0000	1,000.0000	11.06.2019
229E	Елана Финансов Холдинг АД-София	6	130	254,909.16	EUR	100.0000	100.0000	100.0000	1,002.5616	17.06.2019
2SLA	Специализирани логистични системи АД-София	1	3	4,719.65	EUR	100.0000	100.0000	100.0000	804.3726	07.06.2019
4CFB	ТБ Централна кооперативна банка АД-София	2	7	14,290.41	EUR	102.5000	102.5000	102.5000	1,043.8384	17.06.2019
8AVA	Астерион България АД-София	1	18	21,563.48	EUR	100.0000	100.0000	100.0000	612.5131	18.06.2019
S28H	Старком холдинг АД-Етрополе	3	89	89,437.36	BGN	100.0000	100.0000	100.0000	1,005.8045	18.06.2019

Сегмент за компенсаторни инструменти

Емисия	Емитент	Сделки	Обем (лотове)	Оборот (лв.)	Валута на търговия	Претеглени цени			Цена 'затваря'	От дата
						Средна цена	Мин. цена	Макс. цена		
BLKB	Жилищни компенсаторни записи, издадени по ЗОСОИ	1	195	56.16	BGN	0.2880	0.2880	0.2880	0.2880	26.06.2019
BLKC	Поименни компенсаторни бонове, издадени по ЗСПЗ и ЗВСВГЗГФ	36	212,586	190,404.95	BGN	0.8960	0.8605	0.9130	0.8600	26.06.2019
BLKD	Компенсаторни записи, издадени по ЗОСОИ	17	91,928	27,400.42	BGN	0.2980	0.2900	0.3100	0.2900	25.06.2019

Сегмент за борсово търгувани продукти

Емисия	Емитент	Сделки	Обем (лотове)	Оборот (лв.)	Валута на търговия	Претеглени цени			Цена 'затваря'	От дата
						Средна цена	Мин. цена	Макс. цена		
BF3N	ФеърПлей Пропъртис АДСИЦ-София	3	631,567	631.57	BGN	0.0010	0.0010	0.0010	0.0010	27.06.2019
BGX	БТФ Expat Bulgaria SOFIX UCITS ETF	26	22,441	22,435.02	BGN	1.0000	0.9830	1.0097	1.0050	27.06.2019
GRX	БТФ Expat Greece ASE UCITS ETF	1	122	218.09	EUR	0.9140	0.9140	0.9140	0.9140	19.06.2019
ROX	БТФ Expat Romania BET UCITS ETF	7	9,956	20,430.35	EUR	1.0490	1.0150	1.0518	1.0540	21.06.2019
SK9A	БТФ Expat Slovakia SAX UCITS ETF	1	150	264.62	EUR	0.9020	0.9020	0.9020	0.9020	28.06.2019

Сегмент за права

Емисия	Емитент	Сделки	Обем (лотове)	Оборот (лв.)	Валута на търговия	Претеглени цени			Цена 'затваря'	От дата
						Средна цена	Мин. цена	Макс. цена		
FAWX	Финанс Асистанс Мениджмънт АДСИЦ-София	3	150,000	1,500.00	BGN	0.0100	0.0100	0.0100	0.0100	10.06.2019
I67X	Опортюнити България Инвестмънт АД-София	3	425,000	4,250.00	BGN	0.0100	0.0100	0.0100	0.0100	14.06.2019

Сегмент за държавни ценни книжа (няма сделки през текущия период)

Сегмент за първично публично предлагане (няма сделки през текущия период)

Сегмент за приватизация (няма сделки през текущия период)

Обобщена статистика за търговията на регулиран пазар с емисиите, включени в индексите

Индекс	Обем		Оборот		Сделки	
	Общо лотове	% от целия обем	Общо (лв.)	% от целия оборот	Общ брой	% от всички сделки
SOFIX	1,752,670	65.92%	3,702,620.07	37.99%	1,775	56.37%
BGBX 40	2,121,396	79.78%	6,330,147.41	64.95%	2,833	89.97%
BG REIT	288,548	10.85%	567,463.64	5.82%	372	11.81%
BG TR30	2,122,217	79.81%	7,991,825.35	82.00%	2,478	78.69%
CGIX *	315,475	11.86%	896,062.49	9.19%	598	18.99%

Капитализация на емисиите от индексите

Индекс	Общо	% от общата капитализация
SOFIX	3,426,644,484.47	38.65%
BGBX 40	6,881,937,279.19	77.63%
BG REIT	484,156,563.98	5.46%
BG TR30	5,577,927,556.33	62.92%
CGIX *	1,558,668,070.59	17.58%

* CGIX е индекс на Националната комисия по корпоративно управление, който само се изчислява и разпространява от БФБ АД, считано от 19 септември 2011 год.



Динамика на емисиите от SOFIX

Емитент	Мин. цена	Макс. цена	Обем (акции)	Сделки	Оборот (лв.)
Аванс Терафонд АДСИЦ	1.8450	1.9300	141,318	164	267,167.12
Градус АД	1.7150	1.8300	131,920	155	235,748.26
Доверие Обединен Холдинг АД	2.7200	3.1600	408,557	222	1,152,744.56
Еврохолд България АД	1.7800	2.0800	278,183	126	518,969.77
Елана Агрокредит АД	1.1500	1.2200	41,625	60	49,060.85
Индустриален Холдинг България АД	0.9750	1.0300	73,172	39	73,705.28
М+С хидравлик АД	7.4000	7.6000	18,182	53	136,836.10
Сирма Груп Холдинг АД	0.6550	0.7250	215,182	109	146,634.63
Софарма АД	3.3500	3.5500	93,158	198	319,783.75
Стара планина Холд АД	5.6000	5.9000	7,651	78	43,453.25
ТБ Първа Инвестиционна Банка АД	3.1000	3.4600	29,340	97	95,293.80
ТБ Централна кооперативна банка АД	1.5000	1.5750	54,583	87	83,160.83
Фонд за недвижими имоти България АДСИЦ	1.9500	2.0800	146,175	200	294,545.52
Химимпорт АД	1.7300	1.8200	111,420	110	198,033.37
Холдинг Варна АД	38.0000	41.6000	2,204	77	87,483.00

Динамика на емисиите от BGVX 40

Емитент	Мин. цена	Макс. цена	Обем (акции)	Сделки	Оборот (лв.)
Агрия Груп Холдинг АД	8.3500	9.4500	5,677	32	49,971.40
Аванс Терафонд АДСИЦ	1.8450	1.9300	141,318	164	267,167.12
Актив Пропъртис АДСИЦ	6.5000	7.1000	350	2	2,365.00
Албена АД	41.8000	44.2000	2,302	82	99,174.60
Алтерко АД	2.3000	2.5000	9,908	31	23,674.28
Българска фондова борса АД	4.9000	5.3000	19,592	57	97,024.30
Велграф Асет Мениджмънт АД	3.9000	3.9000	200	1	780.00
Градус АД	1.7150	1.8300	131,920	155	235,748.26
Доверие Обединен Холдинг АД	2.7200	3.1600	408,557	222	1,152,744.56
Еврохолд България АД	1.7800	2.0800	278,183	126	518,969.77
Елана Агрокредит АД	1.1500	1.2200	41,625	60	49,060.85
Елхим Искра АД	0.8950	0.9650	13,565	18	12,625.68
Зърнени Храни България АД	0.2300	0.2440	13,132	13	3,093.63
Инвестиционна Компания Галата АД	1.8600	1.8600	200	1	372.00
Индустиален Капитал Холдинг АД	2.2200	2.4400	5,375	32	12,262.88
Индустиален Холдинг България АД	0.9750	1.0300	73,172	39	73,705.28
Корадо-България АД	6.7000	7.0000	3,455	50	23,740.70
Монбат АД	6.5500	6.9500	12,376	62	84,600.50
М+С хидравлик АД	7.4000	7.6000	18,182	53	136,836.10
Неохим АД	23.8000	25.8000	278	14	6,806.80
Проучване и добив на нефт и газ АД	6.9500	7.1000	14,029	15	97,821.65
Северкооп Гъмза Холдинг АД	3.7000	4.0400	84,854	33	342,735.88
Синергон Холдинг АД	0.9750	1.1000	831	8	891.60
Сирма Груп Холдинг АД	0.6550	0.7250	215,182	109	146,634.63
Софарма АД	3.3500	3.5500	93,158	198	319,783.75
Софарма имоти АДСИЦ	6.4000	6.5500	135,454	91	886,157.30
Софарма трейдинг АД	6.4500	7.1500	13,604	93	93,144.50
София Комерс-Заложни къщи АД	4.0800	4.2800	6,017	26	25,064.30
Спиди АД	48.0000	51.5000	748	27	36,965.00
Стара планина Холд АД	5.6000	5.9000	7,651	78	43,453.25
ТБ Първа Инвестиционна Банка АД	3.1000	3.4600	29,340	97	95,293.80
ТБ Централна кооперативна банка АД	1.5000	1.5750	54,583	87	83,160.83
Трейс груп холд АД	2.7000	2.9600	16,595	66	46,490.80
Фонд за недвижими имоти България АДСИЦ	1.9500	2.0800	146,175	200	294,545.52
Хидравлични елементи и системи АД	4.8800	4.9600	4,607	30	22,723.10
Химимпорт АД	1.7300	1.8200	111,420	110	198,033.37
Холдинг Варна АД	38.0000	41.6000	2,204	77	87,483.00
Холдинг Света София АД	3.5600	3.6000	1,536	17	5,509.20
Чайкафарма Висококачествените лекарства АД	9.4500	9.6000	1,397	9	13,340.25
ЧЕЗ Разпределение България АД	220.0000	280.0000	2,644	248	640,192.00

Динамика на BGVX 40 през юни



Динамика на емисиите от BG REIT

Емитент	Мин. цена	Макс. цена	Обем (акции)	Сделки	Оборот (лв.)
Аванс Терафонд АДСИЦ	1.8450	1.9300	141,318	164	267,167.12
Актив Пропъртис АДСИЦ	6.5000	7.1000	350	2	2,365.00
Болкан енд Сий Пропъртис АДСИЦ	16.6000	16.6000	50	1	830.00
Рой Пропърти Фънд АДСИЦ	4.8000	5.4000	300	2	1,500.00
Супер Боровец Пропърти Фонд АДСИЦ	2.3000	2.3800	350	2	817.00
Фонд за недвижими имоти България АДСИЦ	1.9500	2.0800	146,175	200	294,545.52
ЦКБ Риъл Истейт Фонд АДСИЦ	47.8000	47.8000	5	1	239.00

Динамика на емисиите от BG TR30

Емитент	Мин. цена	Макс. цена	Обем (акции)	Сделки	Оборот (лв.)
235 Холдингс АД	21.0000	21.0000	95,310	2	2,001,510.00
Аванс Терафонд АДСИЦ	1.8450	1.9300	141,318	164	267,167.12
Актив Пропъртис АДСИЦ	6.5000	7.1000	350	2	2,365.00
Албена АД	41.8000	44.2000	2,302	82	99,174.60
Болкан енд Сий Пропъртис АДСИЦ	16.6000	16.6000	50	1	830.00
Българска фондова борса АД	4.9000	5.3000	19,592	57	97,024.30
Велграф Асет Мениджмънт АД	3.9000	3.9000	200	1	780.00
Градус АД	1.7150	1.8300	131,920	155	235,748.26
Доверие Обединен Холдинг АД	2.7200	3.1600	408,557	222	1,152,744.56
Еврохолд България АД	1.7800	2.0800	278,183	126	518,969.77
Елана Агрокредит АД	1.1500	1.2200	41,625	60	49,060.85
Инвестиционна Компания Галата АД	1.8600	1.8600	200	1	372.00
Индуриален Холдинг България АД	0.9750	1.0300	73,172	39	73,705.28
М+С хидравлик АД	7.4000	7.6000	18,182	53	136,836.10
Монбат АД	6.5500	6.9500	12,376	62	84,600.50
Родна Земя Холдинг АД	2.0000	2.0000	200	1	400.00
Северкооп Гъмза Холдинг АД	3.7000	4.0400	84,854	33	342,735.88
Сирма Груп Холдинг АД	0.6550	0.7250	215,182	109	146,634.63
Софарма АД	3.3500	3.5500	93,158	198	319,783.75
Софарма имоти АДСИЦ	6.4000	6.5500	135,454	91	886,157.30
Софарма трейдинг АД	6.4500	7.1500	13,604	93	93,144.50
Стара планина Холд АД	5.6000	5.9000	7,651	78	43,453.25
ТБ Първа Инвестиционна Банка АД	3.1000	3.4600	29,340	97	95,293.80
ТБ Централна кооперативна банка АД	1.5000	1.5750	54,583	87	83,160.83
Фонд за недвижими имоти България АДСИЦ	1.9500	2.0800	146,175	200	294,545.52
Химимпорт АД	1.7300	1.8200	111,420	110	198,033.37
Химснаб България АД	38.0000	42.8000	875	12	34,410.00
Холдинг Варна АД	38.0000	41.6000	2,204	77	87,483.00
Холдинг Света София АД	3.5600	3.6000	1,536	17	5,509.20
ЧЕЗ Разпределение България АД	220.0000	280.0000	2,644	248	640,192.00



Индекс на компаниите с добро корпоративно управление CGIX

Динамика на емисиите от CGIX

Емитент	Мин. цена	Макс. цена	Обем (акции)	Сделки	Оборот (лв.)
Албена АД	41.8000	44.2000	2,302	82	99,174.60
Българска фондова борса АД	4.9000	5.3000	19,592	57	97,024.30
Индустриален Холдинг България АД	0.9750	1.0300	73,172	39	73,705.28
Корато-България АД	6.7000	7.0000	3,455	50	23,740.70
Монбат АД	6.5500	6.9500	12,376	62	84,600.50
Софарма АД	3.3500	3.5500	93,158	198	319,783.75
Химимпорт АД	1.7300	1.8200	111,420	110	198,033.37



CGIX е индекс, включващ седемте компании с най-добро корпоративно управление, допуснати до търговия на Борсата, като въпросните дружества се определят от Националната комисия по корпоративно управление.

Началната дата на изчисляване на CGIX е 19 септември 2011 год.

CGIX се изчислява и разпространява от Българска фондова борса АД.

Правилата за изчисляване на Индекса на компаниите с добро корпоративно управление CGIX са достъпни на http://download.bse-sofia.bg/others/CGIX_Index_Rules_BG.pdf

Сегмент акции "Premium" * (на база неконсолидирани отчети**)

Код	Емитент	P / E	P / S	P / B	P / EBIT	ROA	EBIT / Total Asts	ROE	EBIT / Equity	Current ratio	Debt / Equity	Assets / Turnover
4KX	Корато-България АД-Стражица	17.75	2.13	4.18	13.24	0.17	0.19	0.24	0.28	2.81	0.33	1.41
5MB	Монбат АД-София	21.88	0.71	1.60	11.38	0.03	0.05	0.07	0.11	1.58	0.54	1.06
SKK	Сирма Груп Холдинг АД-София	15.01	8.42	0.55	11.54	0.03	0.04	0.04	0.04	0.71	0.23	0.05
3JR	Софарма АД-София	12.71	1.96	0.85	7.66	0.05	0.06	0.07	0.08	1.35	0.25	0.35
5F4	ТБ Първа Инвестиционна Банка АД-София	2.28	0.97	0.43		0.02		0.19			0.91	
4CF	ТБ Централна кооперативна банка АД-София			0.36							0.90	
6C4	Химимпорт АД-София	10.92	6.99	0.34	9.05	0.03	0.03	0.03	0.04	2.81	0.16	0.04

Сегмент акции "Premium" * (на база консолидирани отчети**)

Код	Емитент	P / E	P / S	P / B	P / EBIT	ROA	EBIT / Total Asts	ROE	EBIT / Equity	Current ratio	Debt / Equity	Assets / Turnover
4KX	Корато-България АД-Стражица											
5MB	Монбат АД-София	50.79	0.85	1.12	9.50	0.01	0.04	0.03	0.08	1.68	0.51	0.89
SKK	Сирма Груп Холдинг АД-София	5.75	0.63	0.45	3.09	0.08	0.10	0.10	0.12	0.93	0.28	0.72
3JR	Софарма АД-София	13.64	0.35	0.87	5.16	0.05	0.08	0.06	0.10	1.06	0.53	1.94
5F4	ТБ Първа Инвестиционна Банка АД-София	2.08	0.91	0.42		0.02		0.20			0.91	
4CF	ТБ Централна кооперативна банка АД-София	3.36	0.97	0.33		0.01		0.11			0.91	
6C4	Химимпорт АД-София	5.81	0.03	0.29	2.54	0.05	0.08	0.05	0.10	1.10	0.82	7.82

Сегмент акции "Standard" * (на база неконсолидирани отчети**)

Код	Емитент	P / E	P / S	P / B	P / EBIT	ROA	EBIT / Total Asts	ROE	EBIT / Equity	Current ratio	Debt / Equity	Assets / Turnover
94G	235 Холдингс АД-София			21.22						7.25		
A72	Агрива Груп Холдинг АД-Варна	37.60	13.02	1.19	17.95	0.01	0.03	0.03	0.07	0.70	0.56	0.04
6AB	Албена АД-к.к. Албена	18.08	1.80	0.39	6.00	0.02	0.02	0.02	0.03	0.31	0.21	0.17
6AM	Алкомет АД-Шумен	16.61	0.58	0.97	7.29	0.04	0.05	0.07	0.08	1.50	0.41	1.08
A4L	Алтерко АД-София	51.02	94.46	2.08	43.30	0.03	0.04	0.04	0.05	6.43	0.18	0.02
A00	БГ Агро АД-Варна	957.62	78.36	1.08	689.02					24.33		0.01
5BP	Билборд АД-София	18.00	0.49	0.21	2.44	0.01	0.02	0.01	0.03	2.09	0.37	0.27
BSO	Българска фондова борса АД-София		12.59	3.31						4.69	0.10	0.22
1VX	Велграф Асет Мениджмънт АД-София	75.12	17.35	2.32	32.73	0.02	0.03	0.03	0.05	1.81	0.29	0.09
2YH	ВФ Алтернатив АД-София											
GR6	Градус АД-Стара Загора			1.26	0.01					1472.52		
5DOV	Доверие Обединен Холдинг АД-София		39.37	1.76						6.53	0.52	0.02
4EN	Еврохолд България АД-София	217.93	16.63	1.20	19.88		0.03	0.01	0.06	0.13	0.43	0.04
0EA	Елана Агрорекредит АД-София	16.54	5.27	1.01	11.58	0.04	0.06	0.07	0.10	6.98	0.30	0.13
52E	Елхим Искра АД-Пазарджик	34.31	0.66	0.68	9.25	0.02	0.02	0.02	0.02	8.01	0.13	0.99
57E	ЕМКА АД-Севлиево	16.03	0.55	1.37	8.44	0.08	0.09	0.09	0.10	7.74	0.09	2.30
5EO	Етропол АД-Етрополе	581.63	3.48	5.58	34.34		0.02	0.01	0.06	0.87	0.62	0.64
3ZL	Златни пясъци АД-Варна		1.36	0.15	61.49					5.07	0.05	0.10
T43	Зърнени Храни България АД-София	23.29	37.82	0.17	17.14	0.01	0.01	0.01	0.01	1.42	0.12	
GTH	Инвестиционна Компания Галата АД-Варна		26.19	1.66						2.82	0.01	0.06
4IN	Инвестор.БГ АД-София	3098.74	8.56	1.97	499.80					2.05	0.18	0.20
4I8	Индустриален Капитал Холдинг АД-София	20.56	11.85	1.59	20.51	0.07	0.07	0.08	0.08	11.63	0.03	0.13
4ID	Индустриален Холдинг България АД-София	36.04	23.77	0.46	30.73	0.01	0.01	0.01	0.01	0.09	0.08	0.02
6R1	Индъстри Дивелпмънт Холдинг АД-София	5.69	2.53	0.90	2.89	0.06	0.11	0.17	0.34	2.55	0.64	0.13
5ODE	Кораборемонтен завод Одесос АД-Варна	25.54	1.11	0.63	10.07	0.02	0.02	0.02	0.03	2.28	0.08	0.51
4L4	Лавена АД-Шумен	32.41	1.63	1.83	12.26	0.03	0.04	0.05	0.07	6.50	0.26	0.62
5MN	М+С хидравлик АД-Казанлък	21.57	2.44	3.58	12.88	0.15	0.16	0.18	0.20	3.72	0.16	1.31

* При изчисленията се използва последна средно-претеглена цена към края на месеца

** Данните са от финансовите отчети за последните 12 месеца

Методологията за изчисляване на финансови коефициенти е достъпна на <http://download.bse-sofia.bg/pdf/methodology.pdf>

Финансови коефициенти

Юни
2019

Код	Емитент	P / E	P / S	P / B	P / EBIT	ROA	EBIT / Total Asts	ROE	EBIT / Equity	Current ratio	Debt / Equity	Assets / Turnover
178B	Нео Лондон Капитал АД-София	3.41		0.79	2.44	0.12	0.17	0.27	0.38	13.01	0.59	
3NB	Неохим АД-Димитровград		0.26	0.70						1.80	0.25	1.85
5BR	Параходство Българско речно плаване АД-Русе		2.06	0.33						0.79	0.20	0.13
5PET	Петрол АД-София		0.04	1.50						1.47	0.89	4.45
401	Проучване и добив на нефт и газ АД-София	30.20	3.67	0.92	10.29	0.02	0.03	0.03	0.04	2.06	0.23	0.19
RGL	Регала Инвест АД-Варна	1854.39	125.12	2.18	174.24		0.01		0.01	0.05	0.13	0.02
6R2	Родна Земя Холдинг АД-Добрич	10.84	5.35	1.22	6.84	0.05	0.08	0.14	0.23	2.61	0.58	0.11
3NJ	Св. Св. Константин и Елена Холдинг АД-Варна		11.04	1.35						0.82	0.43	0.07
6S4	Северкооп Гъмза Холдинг АД-София	11.46	4.39	0.87	6.16	0.04	0.08	0.09	0.16	4.86	0.56	0.11
6S5	Сила Холдинг АД-Стара Загора	17.38	12.50	1.53	14.31	0.07	0.08	0.09	0.11	88.16	0.16	0.10
6S7	Синергон Холдинг АД-София		3.03	0.14						8.95	0.29	0.04
ENN	Синтетика АД-София	81.18	40.92	6.69	58.80	0.04	0.06	0.09	0.12	6.26	0.72	0.09
SO5	Софарма трейдинг АД-София	11.71	0.30	2.57	7.81	0.05	0.06	0.24	0.30	1.11	0.78	2.03
6SOA	София Комерс-Заложни къщи АД-София	9.44	1.70	0.97	8.19	0.09	0.10	0.10	0.11	10.45	0.10	0.51
OSP	Спида АД-София	20.41	2.08	4.68	9.38	0.13	0.15	0.25	0.30	0.79	0.56	1.25
5SR	Стара планина Холд АД-София	21.14	17.64	3.14	21.13	0.13	0.13	0.15	0.15	2.98	0.11	0.16
5BN	ТБ Българо-Американска Кредитна Банка АД-София	13.05	3.48	0.85	0.01			0.07			0.87	
5CP	ТБ Тексим Банк АД-София	74.87	5.50	2.09				0.03			0.88	
3TV	Топливо АД-София		0.11	0.18						2.59	0.36	1.02
T57	Трейс груп холд АД-София	4.56	0.35	0.60	3.97	0.09	0.09	0.14	0.14	1.91	0.34	1.12
4F6	Фазерлес АД-Силистра		0.91	0.51	15.45					16.94	0.06	0.53
4F8	Формопласт АД-Кърджали		16.03	8.56	379.45					2.07	0.19	0.42
4HE	Хидравлични елементи и системи АД-Ямбол	16.49	1.41	2.28	9.55	0.12	0.13	0.15	0.17	2.83	0.18	1.39
58E	Химснаб България АД-София	51.79	82.46	1.25	46.63	0.02	0.02	0.02	0.03	2.94	0.22	0.01
5V2	Холдинг Варна АД-Варна	60.77	25.36	1.36	30.57	0.02	0.03	0.02	0.04	4.12	0.22	0.04
6N3	Холдинг Нов Век АД-София	65.89	10.64	1.97	15.51	0.01	0.04	0.03	0.13	0.69	0.69	0.06
4HS	Холдинг Света София АД-София	8.61	4.22	1.01	5.40	0.05	0.08	0.15	0.23	1.08	0.60	0.10
7TH	Чайкафарма Висококачествените лекарства АД-София	61.18	18.13	7.13	42.93	0.11	0.12	0.12	0.14	5.53	0.14	0.36
1CZ	ЧЕЗ Електро България АД-София	9.74	0.23	0.84	8.62	0.04	0.05	0.09	0.10	1.95	0.54	1.77
3CZ	ЧЕЗ Разпределение България АД-София		1.25	0.73	5.97					0.74	0.34	0.40
4PX	Юрий Гагарин АД-Пловдив	17.69	0.10	0.13	1.24		0.01	0.01	0.02	1.60	0.37	0.85

Сегмент акции "Standard" * (на база консолидирани отчети**)

Код	Емитент	P / E	P / S	P / B	P / EBIT	ROA	EBIT / Total Asts	ROE	EBIT / Equity	Current ratio	Debt / Equity	Assets / Turnover
94G	235 Холдингс АД-София			21.37						386.77		
A72	Агрива Груп Холдинг АД-Варна	5.14	0.23	0.44	2.48	0.10	0.16	0.25	0.37	1.14	0.58	2.31
6AB	Албена АД-к.к. Албена	21.47	1.40	0.39	5.27	0.01	0.02	0.02	0.03	0.50	0.26	0.22
6AM	Алкомет АД-Шумен	16.61	0.58	0.97	7.29	0.04	0.05	0.07	0.08	1.50	0.41	1.08
A4L	Алтерко АД-София	9.97	0.79	1.27	7.02	0.17	0.20	0.21	0.25	1.95	0.29	2.14
A00	БГ Агро АД-Варна	10.80	0.64	0.80	6.17	0.10	0.12	0.10	0.12	1.04	0.42	1.64
5BP	Билборд АД-София	52.11	0.11	0.20	1.11		0.04		0.05	0.88	0.56	1.22
BS0	Българска фондова борса АД-София	9.63	3.25	2.35	7.97	0.29	0.33	0.34	0.38	1.17	0.82	0.87
1VX	Велграф Асет Мениджмънт АД-София	65.90	18.00	2.34	25.65	0.02	0.03	0.03	0.05	1.72	0.31	0.07
GR6	Градус АД-Стара Загора			1.25	4.88					4.49	0.12	
5DOV	Доверие Обединен Холдинг АД-София	5.83	0.34	0.73	2.55	0.15	0.24	0.29	0.46	1.06	0.70	2.61
4EN	Еврохолд България АД-София	20.98	0.29	2.36	6.75	0.03	0.08	0.06	0.15	1.10	0.86	2.36
5EO	Етропол АД-Етрополе	459.68	3.44	5.46	33.33		0.02	0.01	0.06	0.89	0.61	0.65
3ZL	Златни пясъци АД-Варна		0.65	0.17	11.06					5.95	0.06	0.22

* При изчисленията се използва последна средно-претеглена цена към края на месеца

** Данните са от финансовите отчети за последните 12 месеца

Методологията за изчисляване на финансови коефициенти е достъпна на <http://download.bse-sofia.bg/pdf/methodology.pdf>

Финансови коефициенти

Юни
2019

Код	Емитент	P / E	P / S	P / B	P / EBIT	ROA	EBIT / Total Asts	ROE	EBIT / Equity	Current ratio	Debt / Equity	Assets / Turnover
T43	Зърнени Храни България АД-София	9.34	0.55	0.18	2.36	0.02	0.04	0.02	0.04	1.51	0.26	0.27
4IN	Инвестор.БГ АД-София		4.47	2.47						1.82	0.45	0.38
4I8	Индустриален Капитал Холдинг АД-София	12.04	0.14	0.58	1.14	0.11	0.70	0.11	0.73	4.62	0.14	9.24
4ID	Индустриален Холдинг България АД-София	9.85	0.96	0.33	3.67	0.04	0.06	0.05	0.07	1.20	0.21	0.43
6R1	Индъстри Дивелпмънт Холдинг АД-София	4.88	1.51	0.65	2.03	0.07	0.16	0.20	0.49	2.82	0.68	0.22
4L4	Лавена АД-Шумен	28.43	1.63	1.80	10.85	0.04	0.05	0.06	0.08	6.14	0.26	0.62
5MH	М+С хидравлик АД-Казанлък	20.15	2.37	3.71	12.13	0.16	0.18	0.19	0.21	3.69	0.17	1.35
3NB	Неохим АД-Димитровград		0.26	0.70						1.81	0.25	1.86
5BR	Параходство Българско речно плаване АД-Русе		1.38	0.32	731.14					0.93	0.17	0.19
5PET	Петрол АД-София		0.04	1.40	29.17					1.31	0.89	4.52
4O1	Прочуване и добив на нефт и газ АД-София	24.60	2.08	1.03	7.98	0.02	0.03	0.03	0.04	2.66	0.22	0.27
6R2	Родна Земя Холдинг АД-Добрич	3.11	0.55	1.06	2.15	0.19	0.24	0.50	0.65	1.27	0.67	1.05
3NJ	Св. Св. Константин и Елена Холдинг АД-Варна		2.04	1.60						0.44	0.70	0.37
6S4	Северкооп Гъмза Холдинг АД-София	6.62	3.04	0.89	3.85	0.07	0.12	0.15	0.26	2.87	0.63	0.15
6S5	Сила Холдинг АД-Стара Загора	12.68	2.09	1.41	6.86	0.09	0.16	0.13	0.23	3.09	0.56	0.56
6S7	Синергон Холдинг АД-София		0.06	0.08	2.54					1.95	0.20	2.02
EHN	Синтетика АД-София		2.47	7.73	35.48					4.13	0.73	1.41
SO5	Софарма трейдинг АД-София	25.04	0.24	3.15	9.14	0.02	0.04	0.11	0.17	1.05	0.84	2.49
6SOA	София Комерс-Заложни къщи АД-София	5.44	0.90	0.96	4.73	0.10	0.11	0.10	0.12	18.08	0.07	0.58
OSP	Спиди АД-София	23.01	1.39	5.23	7.90	0.11	0.15	0.22	0.29	0.87	0.66	1.85
5SR	Стара планина Холд АД-София	15.87	0.50	1.19	3.26	0.17	0.52	0.20	0.58	3.71	0.17	5.56
5BN	ТБ Българо-Американска Кредитна Банка АД-София	12.47	3.43	0.84		0.01		0.07			0.87	
5CP	ТБ Тексим Банк АД-София	72.55	5.35	2.08				0.03			0.88	
3TV	Топливо АД-София		0.08	0.19						2.59	0.37	1.32
T57	Трейс груп холд АД-София	4.92	0.15	0.65	3.07	0.06	0.07	0.10	0.12	1.32	0.51	2.04
58E	Химснаб България АД-София	23.61	5.23	0.98	12.56	0.04	0.07	0.05	0.09	2.16	0.38	0.19
5V2	Холдинг Варна АД-Варна		2.87	1.37	39.01					1.84	0.50	0.35
6N3	Холдинг Нов Век АД-София	38.74	1.29	4.27	8.10	0.02	0.05	0.05	0.19	2.49	0.88	0.46
4NS	Холдинг Света София АД-София	6.45	0.97	0.98	3.41	0.07	0.12	0.19	0.36	1.04	0.74	0.44
3CZ	ЧЕЗ Разпределение България АД-София	147,813.33	1.23	0.73	5.56				0.01	0.75	0.34	0.41
4PX	Юрий Гагарин АД-Пловдив	8.77	0.08	0.12	1.07	0.01	0.02	0.01	0.03	1.62	0.38	1.05

Сегмент за ДСИЦ * (на база неконсолидирани отчети**)

Код	Емитент	P / E	P / S	P / B	P / EBIT	ROA	EBIT / Total Asts	ROE	EBIT / Equity	Current ratio	Debt / Equity	Assets / Turnover
6A6	Аванс Терафонд АДСИЦ-София	14.85	10.14	0.64	14.85	0.04	0.04	0.04	0.04	3.71	0.03	0.06
5AX	Актив Пропъртис АДСИЦ-Пловдив		6.34	0.72						0.92	0.32	0.08
5H4	Болкан енд Сий Пропъртис АДСИЦ-Варна	20.70	12.92	2.03	15.63	0.06	0.08	0.12	0.15	5.68	0.42	0.10
BPY	Браво Пропърти Фонд АДСИЦ-София			1.20						70.75	0.01	
5BD	Буленд инвестмънтс АДСИЦ-София		1,269.91	1.00						0.02	0.13	
9BH	Български фонд за вземания АДСИЦ-София			1.11						0.01	0.07	
5EX	Ексклузив Пропърти АДСИЦ-София	3.51	16.10	0.90	3.31	0.14	0.15	0.31	0.32	0.13	0.49	0.03
E7P	Експат Бета АДСИЦ-София		33.06	0.88						0.13	0.21	0.02
RPR	Рой Пропърти Фънд АДСИЦ-София	5.09	1.89	1.17	3.80	0.10	0.13	0.26	0.35	3.63	0.56	0.27
6S6	Софарма имоти АДСИЦ-София	137.71	12.14	2.30	19.42	0.01	0.08	0.02	0.12	0.07	0.30	0.13
6SB	Супер Боровец Пропърти Фонд АДСИЦ-Варна	193.51	38.90	1.47	18.43		0.03	0.01	0.08	0.74	0.66	0.01
6F3	ФеърПлей Пропъртис АДСИЦ-София	8.80	0.73	0.28	7.07	0.02	0.03	0.03	0.04	5.85	0.18	0.29
5BU	Фонд за недвижими имоти България АДСИЦ-София	9.17	6.28	0.68	8.75	0.06	0.06	0.07	0.07	6.40	0.11	0.09

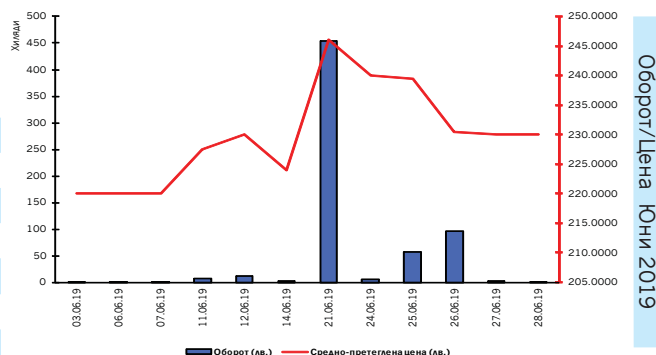
* При изчисленията се използва последна средно-претеглена цена към края на месеца

** Данните са от финансовите отчети за последните 12 месеца

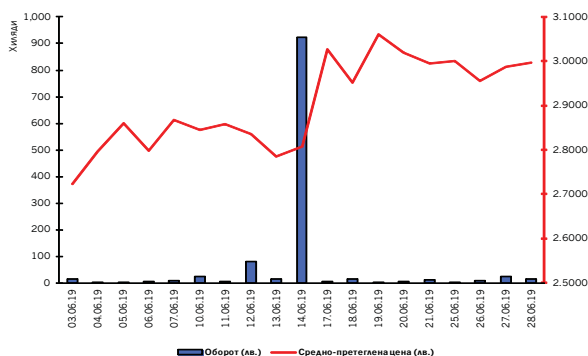
Методологията за изчисляване на финансови коефициенти е достъпна на <http://download.bse-sofia.bg/pdf/methodology.pdf>

ЧЕЗ РАЗПРЕДЕЛЕНИЕ БЪЛГАРИЯ АД

Борсов код на емисията:	3CZ
Размер на емисията (обикновени акции):	1,928,000
Номинална стойност (лв.)	1.00
Последен брутен дивидент 2018 г. (лв.)	0.00
Търговия на регулиран пазар от началото на годината	
Обем лотове:	5,798
Оборот в лв.:	1,279,781.00
Сделки:	475



Оборот/Цена Юни 2019

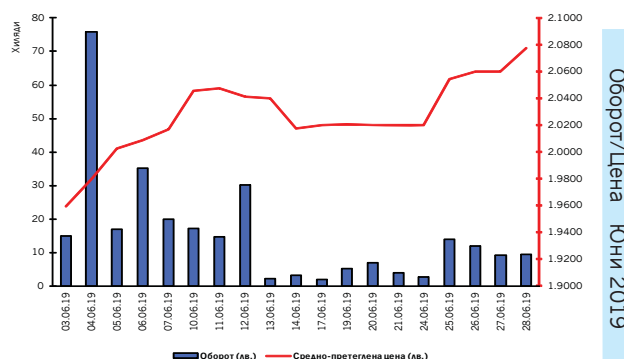


ДОВЕРИЕ ОБЕДИНЕН ХОЛДИНГ АД

Борсов код на емисията:	5DOV
Размер на емисията (обикновени акции):	18,736,099
Номинална стойност (лв.)	1.00
Последен брутен дивидент 2018 г. (лв.)	0.00
Търговия на регулиран пазар от началото на годината	
Обем лотове:	1,403,655
Оборот в лв.:	3,632,511.70
Сделки:	1,536

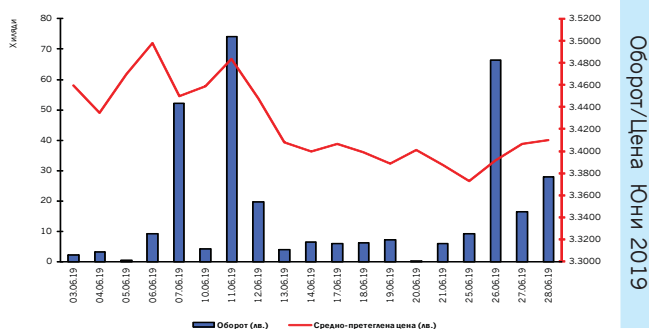
ФОНД ЗА НЕДВИЖИМИ ИМОТИ БЪЛГАРИЯ АДСИЦ

Борсов код на емисията:	5BU
Размер на емисията (обикновени акции):	34,641,925
Номинална стойност (лв.)	1.00
Последен брутен дивидент 2018 г. (лв.)	0.0996
Търговия на регулиран пазар от началото на годината	
Обем лотове:	1,133,356
Оборот в лв.:	2,164,560.82
Сделки:	739

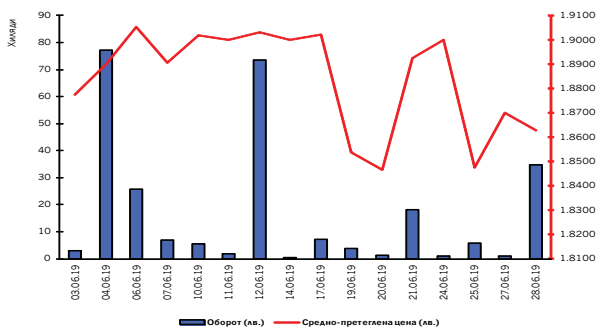


СОФАРМА АД

Борсов код на емисията:	3JR
Размер на емисията (обикновени акции):	134,797,899
Номинална стойност (лв.)	1.00
Последен брутен дивидент 2018 г. (лв.)	0.00
Търговия на регулиран пазар от началото на годината	
Обем лотове:	1,152,423
Оборот в лв.:	3,874,175.98
Сделки:	1,037



Оборот/Цена Юни 2019



АДВАНС ТЕРАФОНД АДСИЦ

Борсов код на емисията:	6A6
Размер на емисията (обикновени акции):	85,110,091
Номинална стойност (лв.)	1.00
Последен брутен дивидент 2018 г. (лв.)	0.0470
Търговия на регулиран пазар от началото на годината	
Обем лотове:	2,310,777
Оборот в лв.:	4,386,598.79
Сделки:	1,112