

ЮНИ  
2018

# МЕСЕЧЕН БЮЛЕТИН



БФБ

БЪЛГАРСКА ФОНДОВА БОРСА-София  
София 1000, ул. Три уши 6  
тел: (+359 2) 937 09 45; факс: (+359 2) 937 09 46  
<http://www.bse-sofia.bg>; e-mail: [bse@bse-sofia.bg](mailto:bse@bse-sofia.bg)

## Пазарна капитализация на Основен пазар BSE

Към 30 юни 2018		Изменение спрямо	
Пазарен сегмент	Капитализация	Май* 2018	Юни* 2017
Сегмент акции "Premium"	2,161,526,444.50	-1.32%	-5.63%
Сегмент акции "Standard"	6,106,443,025.25	-1.59%	-7.83%
Сегмент за дружества със специална инвестиционна цел	692,585,609.10	-0.17%	9.03%
Обща капитализация на Основен пазар BSE	8,960,555,078.85	-1.42%	-6.18%

\* към края на периода

## Емисии, регистрирани за търговия на Основен пазар BSE

Пазарен сегмент	Новорегистрирани емисии	Прекратена регистрация	Регистрирани емисии към края на месеца
Сегмент акции Premium	0	0	7
Сегмент акции Standard	0	1	77
Сегмент за дружества със специална инвестиционна цел	0	0	15
Сегмент за облигации	4	0	60
Сегмент за компенсаторни инструменти	0	0	3
Сегмент за борсово търгувани продукти	0	0	12
Сегмент за права	0	0	0
Сегмент за първично публично предлагане	1	1	0
Сегмент за държавни ценни книжа	0	0	20
ОБЩО :	5	2	194

\* към края на периода

## ИНДЕКСИ

### SOFIX

Стойност*	634.26
Изменение (месечна промяна)	-0.36%
Изменение (годишна промяна)	-9.84%
P/E**	10.37
P/B**	0.83

### BGBX 40

Стойност*	124.90
Изменение (месечна промяна)	-1.12%
Изменение (годишна промяна)	-6.94%
P/E**	12.32
P/B**	1.29

### BG TR30

Стойност*	525.39
Изменение (месечна промяна)	-0.55%
Изменение (годишна промяна)	-1.88%
P/E**	46.74
P/B**	1.47

### BG REIT

Стойност*	116.21
Изменение (месечна промяна)	0.64%
Изменение (годишна промяна)	2.14%
P/E**	12.44
P/B**	1.08

\* Стойности към 30 юни 2018

\*\* P (цените) са средно-претеглени

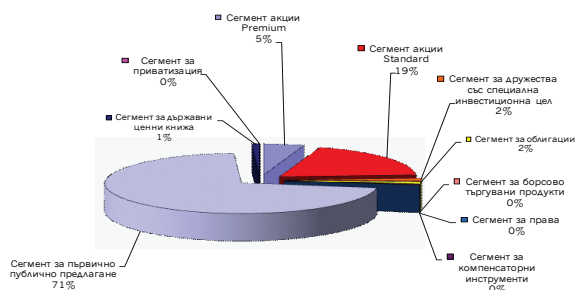
\*\* Данни от фин. отчети за последните 12 мес.

## Месечна търговия по сегменти на Основен пазар BSE

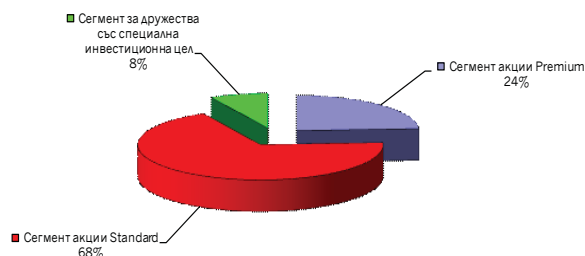
Пазарен сегмент	Юни '2018			Изм. на оборота спрямо	
	Сделки	Оборот (лв.)	Обем (лотове)	Май '18	Юни '17
Сегмент акции Premium	1,282	5,451,946	2,123,420	71.82%	-76.43%
Сегмент акции Standard	1,507	21,884,285	8,864,877	66.69%	-13.14%
Сегмент за дружества със специална инвестиционна цел	561	1,726,193	1,284,548	126.58%	-52.21%
Сегмент за облигации	62	1,926,929	1,465	14.32%	-30.92%
Сегмент за компенсаторни инструменти	125	399,489	1,023,474	0.48%	34.70%
Сегмент за борсово търгувани продукти	70	90,945	322,117	-12.37%	-18.47%
Сегмент за права	0	0	0	-100.00%	-100.00%
Сегмент за първично публично предлагане	1,414	81,391,356	45,217,420	n/a	n/a
Сегмент за държавни ценни книжа	1	1,021,656	1,000	n/a	n/a
Сегмент за приватизация	0	0	0	n/a	n/a
<b>ОБЩО:</b>	<b>5,022</b>	<b>113,892,798</b>	<b>58,838,321</b>	<b>491.62%</b>	<b>106.40%</b>
Сделки извън регулиран пазар ***	0	0	0	n/a	-100.00%

\*\*\* Считано от 03 януари 2018, на БФБ-София АД не могат да се оповестяват сделки, сключени извън регулиран пазар

## Оборот по сегменти на Основен пазар BSE



## Капитализация по сегменти на Основен пазар BSE



## Нови емисии, допуснати до търговия на Основен пазар BSE през м. юни

Емисия	Емитент	Дата на въвеждане за търговия	Валута на търговия	Размер на емисията в съответната валута	Пазарен сегмент
1BKA	Ай Ти Софт ЕАД-София	19.06.2018	BGN	7,000,000	Сегмент за облигации
16TA	Адара АД-София	19.06.2018	BGN	15,000,000	Сегмент за облигации
2AL2	Алтерон АДСИЦ-Варна	21.06.2018	BGN	10,000,000	Сегмент за облигации
4PRA	Премиер Фонд АДСИЦ-Варна	26.06.2018	BGN	20,000,000	Сегмент за облигации

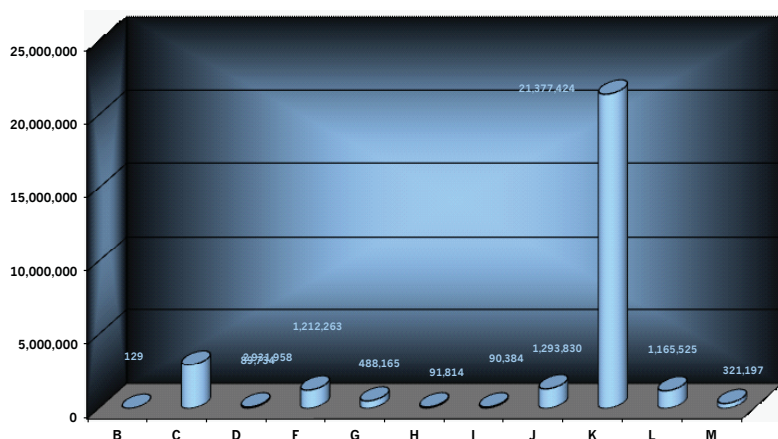
## Среднодневни стойности на търговията по сегменти на Основен пазар BSE

Пазарен сегмент	Юни '2018			Изменение на среднодневния оборот спрямо	
	Сделки	Оборот (лв.)	Обем (лотове)	Май '18	Юни '17
Сегмент акции Premium	61	259,616	101,115	63.64%	-75.31%
Сегмент акции Standard	72	1,042,109	422,137	58.75%	-9.00%
Сегмент за дружества със специална инвестиционна цел	27	82,200	61,169	115.79%	-49.93%
Сегмент за облигации	3	91,759	70	8.88%	-27.63%
Сегмент за компенсаторни инструменти	6	19,023	48,737	-4.30%	41.11%
Сегмент за борсово търгувани продукти	3	4,331	15,339	-16.54%	-14.59%
Сегмент за права	0	0	0	-100.00%	-100.00%
Сегмент за първично публично предлагане	67	3,875,779	2,153,210	n/a	n/a
Сегмент за държавни ценни книжа	0	48,650	48	n/a	n/a
Сегмент за приватизация	0	0	0	n/a	n/a
<b>ОБЩО:</b>	<b>239</b>	<b>5,423,467</b>	<b>2,801,825</b>	<b>463.45%</b>	<b>116.23%</b>
Сделки извън регулиран пазар ***	0	0	0	n/a	-100.00%

\*\*\* Считано от 03 януари 2018, на БФБ-София АД не могат да се оповестяват сделки, сключени извън регулиран пазар

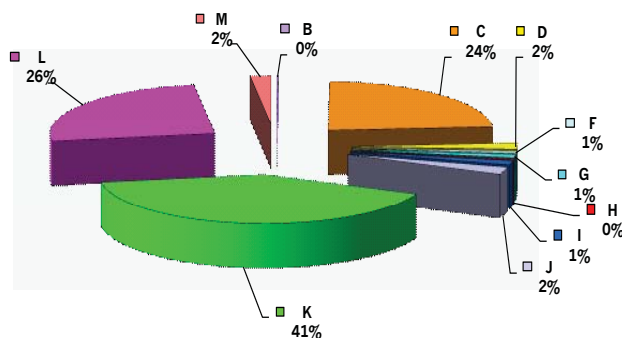
Икономическа дейност по КИД-2008		Сделки	Обем (лотове)	Оборот (лв.)
B	Добивна промишленост	1	20	129.00
C	Преработваща промишленост	1,039	607,451	2,931,957.99
D	Производство и разпределение на електрическа и топлинна енергия и на газообразни горива	33	192	89,734.00
F	Строителство	76	924,857	1,212,263.36
G	Търговия; ремонт на автомобили и мотоциклети	225	116,786	488,165.45
H	Транспорт, складиране и пощи	39	54,502	91,813.69
I	Хотелиерство и ресторантьорство	73	2,252	90,383.90
J	Създаване и разпространение на информация и творчески продукти; далекосъобщения	2	96,550	1,293,830.00
K	Финансови и застрахователни дейности	1,629	9,896,511	21,377,423.85
L	Операции с недвижими имоти	62	243,489	1,165,525.30
M	Професионални дейности и научни изследвания	171	330,235	321,197.27

### Дял на сектора в общия оборот на Основен пазар BSE през м. Юни



- B Добивна промишленост
- C Преработваща промишленост
- D Производство и разпределение на електрическа и топлинна енергия и на газообразни горива
- F Строителство
- G Търговия; ремонт на автомобили и мотоциклети
- H Транспорт, складиране и пощи
- I Хотелиерство и ресторантьорство
- J Създаване и разпространение на информация и творчески продукти; далекосъобщения
- K Финансови и застрахователни дейности
- L Операции с недвижими имоти
- M Професионални дейности и научни изследвания

### Дял на съответния сектор в общия оборот на Основен пазар BSE през последните 365 дни



- B Добивна промишленост
- C Преработваща промишленост
- D Производство и разпределение на електрическа и топлинна енергия и на газообразни горива
- F Строителство
- G Търговия; ремонт на автомобили и мотоциклети
- H Транспорт, складиране и пощи
- I Хотелиерство и ресторантьорство
- J Създаване и разпространение на информация и творчески продукти; далекосъобщения
- K Финансови и застрахователни дейности
- L Операции с недвижими имоти
- M Професионални дейности и научни изследвания

## ТОП 5

## Класация по ликвидност

Емисия	Сделки	Обем (лотове)	Оборот (лв.)
Софарма АД-София	503	444,217	1,881,186.24
Химимпорт АД-София	257	1,158,227	2,599,485.82
Аванс Терафонд АДСИЦ-София	251	241,839	528,979.54
Софарма трейдинг АД-София	188	61,175	454,285.55
Доверие Обединен Холдинг АД-София	153	55,723	86,553.33

## ТОП 5

## Борсови членове

Оборот (лв.)	Сделки
ИП "Първа Финансова Брокерска Къща" ЕООД 165,489,773.29	ИП "Карол" АД 3,085
ИП "Евро - Финанс" АД 23,081,327.20	ИП "Първа Финансова Брокерска Къща" ЕООД 2,091
ИП "Карол" АД 9,496,673.78	ИП "Елана Трейдинг" АД 1,207
ИП "БенчМарк Финанс" АД 4,331,564.61	ИП "БенчМарк Финанс" АД 1,077
ИП "Елана Трейдинг" АД 4,014,539.11	ИП "Капман" АД 402

## ТОП 30

## Пазарна капитализация към 30 юни 2018

Всички емисии акции на Основен пазар BSE

Емисия	Емитент	Номинал (лв.)	Размер (акции)	Цена 'затваря'	Капитализация (лв.)
7TH	Чайкафарма Висококачествените лекарства АД-София	1.00	72,200,000	8.1000	584,820,000.00
3JR	Софарма АД-София	1.00	134,797,899	4.0700	548,627,448.93
6C4	Химимпорт АД-София	1.00	239,646,267	2.2700	543,997,026.09
3CZ	ЧЕЗ Разпределение България АД-София	1.00	1,928,000	248.0000	478,144,000.00
5F4	ТБ Първа Инвестиционна Банка АД-София	1.00	110,000,000	3.5400	389,400,000.00
5MB	Монбат АД-София	1.00	39,000,000	8.3000	323,700,000.00
6AM	Алкомет АД-Шумен	1.00	17,952,959	17.9000	321,357,966.10
4EN	Еврохолд България АД-София	1.00	197,525,600	1.5000	296,288,400.00
5MH	М+С хидравлик АД-Казанлък	1.00	39,055,200	7.3500	287,055,720.00
1VX	Велграф Асет Мениджмънт АД-София	1.00	68,979,758	3.6800	253,845,509.44
6AB	Албена АД-к.к. Албена	1.00	4,273,126	57.0000	243,568,182.00
SO5	Софарма трейдинг АД-София	1.00	32,905,009	7.2000	236,916,064.80
OSP	Спида АД-София	1.00	5,377,619	40.0000	215,104,760.00
4CF	ТБ Централна кооперативна банка АД-София	1.00	113,154,291	1.8000	203,677,723.80
5V2	Холдинг Варна АД-Варна	1.00	5,235,900	37.2000	194,775,480.00
6A6	Аванс Терафонд АДСИЦ-София	1.00	85,110,091	2.1900	186,391,099.29
5BN	ТБ Българо-Американска Кредитна Банка АД-София	1.00	24,691,313	7.4000	182,715,716.20
5SR	Стара планина Холд АД-София	1.00	21,000,000	7.1500	150,150,000.00
3MZ	Свилоза АД-Свищов	1.00	31,754,944	4.2000	133,370,764.80
6S6	Софарма имоти АДСИЦ-София	1.00	20,103,965	6.5000	130,675,772.50
6AG	Агро Финанс АДСИЦ-Пловдив	1.00	32,219,708	4.0000	128,878,832.00
ENH	Синтетика АД-София	1.00	3,000,000	42.0000	126,000,000.00
GTH	Инвестиционна Компания Галата АД-Варна	1.00	68,571,234	1.7500	119,999,659.50
3NB	Неохим АД-Димитровград	1.00	2,654,358	44.4000	117,853,495.20
57B	Булгартабак-холдинг АД-София	1.00	7,367,222	15.7000	115,665,385.40
58E	Химснаб България АД-София	1.00	2,494,631	43.0000	107,269,133.00
1CZ	ЧЕЗ Електро България АД-София	10.00	5,000	21,400.0000	107,000,000.00
5H4	Болкан енд Сий Пропъртис АДСИЦ-Варна	1.00	6,925,156	14.8000	102,492,308.80
4ID	Индустриален Холдинг България АД-София	1.00	107,400,643	0.9450	101,493,607.64
4KX	Корадо-България АД-Стражица	1.00	13,168,614	7.4500	98,106,174.30

## Сегмент акции “Premium”

Емисия	Емитент	Номинал (лв.)	Размер (акции)	Цена ‘затваря’	Капитализация (лв.)
3JR	Софарма АД-София	1.00	134,797,899	4.0700	548,627,448.93
4CF	ТБ Централна кооперативна банка АД-София	1.00	113,154,291	1.8000	203,677,723.80
4KX	Корадо-България АД-Стражица	1.00	13,168,614	7.4500	98,106,174.30
5F4	ТБ Първа Инвестиционна Банка АД-София	1.00	110,000,000	3.5400	389,400,000.00
5MB	Монбат АД-София	1.00	39,000,000	8.3000	323,700,000.00
6C4	Химимпорт АД-София	1.00	239,646,267	2.2700	543,997,026.09
SKK	Сирма Груп Холдинг АД-София	1.00	59,360,518	0.9100	54,018,071.38

## Сегмент акции “Standard”

Емисия	Емитент	Номинал (лв.)	Размер (акции)	Цена ‘затваря’	Капитализация (лв.)
A72	Агрива Груп Холдинг АД-Варна	1.00	6,800,000	11.0000	74,800,000.00
6A8	Аванс Екуити Холдинг АД-София	1.00	35,945,592	0.7400	26,599,738.08
6AB	Албена АД-к.к. Албена	1.00	4,273,126	57.0000	243,568,182.00
6AM	Алкомет АД-Шумен	1.00	17,952,959	17.9000	321,357,966.10
A4L	Алтерко АД-София	1.00	15,000,000	1.9700	29,550,000.00
6AR	Арома АД-София	1.00	15,491,829	1.5400	23,857,416.66
6AN	Асенова крепост АД-Асеновград	3.00	2,546,011	11.0000	28,006,121.00
A00	БГ Агро АД-Варна	1.00	40,357,440	2.2000	88,786,368.00
5BP	Билборд АД-София	1.00	15,000,000	0.3300	4,950,000.00
40E	Биоисасис АД-София	1.00	1,200,000	16.0800	19,296,000.00
57B	Булгартабак-холдинг АД-София	1.00	7,367,222	15.7000	115,665,385.40
BSO	Българска фондова борса-София АД	1.00	6,582,860	5.9000	38,838,874.00
BPT	Български фонд за дялово инвестиране АД-София	1.00	3,325,006	1.0670	3,547,781.40
4V5	Варна-плод АД-Варна	1.00	52,709	398.0000	20,978,182.00
1VX	Велграф Асет Мениджмънт АД-София	1.00	68,979,758	3.6800	253,845,509.44
5DOV	Доверие Обединен Холдинг АД-София	1.00	18,736,099	1.5900	29,790,397.41
4EH	Еврохолд България АД-София	1.00	197,525,600	1.5000	296,288,400.00
0EA	Елана Агрокредит АД-София	1.00	36,629,925	1.1100	40,659,216.75
52E	Елхим Искра АД-Пазарджик	1.00	25,108,410	1.2100	30,381,176.10
57E	ЕМКА АД-Севлиево	1.00	21,505,776	2.8800	61,936,634.88
5EO	Етропал АД-Етрополе	1.00	5,000,000	5.6000	28,000,000.00
3ZL	Златни пясъци АД-Варна	1.00	6,493,577	2.6000	16,883,300.20
T43	Зърнени Храни България АД-София	1.00	195,660,287	0.3340	65,350,535.86
GTH	Инвестиционна Компания Галата АД-Варна	1.00	68,571,234	1.7500	119,999,659.50
4IN	Инвестор.БГ АД-София	1.00	4,782,362	14.0000	66,953,068.00
4I8	Индустриален Капитал Холдинг АД-София	1.00	15,551,960	2.7400	42,612,370.40
4ID	Индустриален Холдинг България АД-София	1.00	107,400,643	0.9450	101,493,607.64
4KU	Каучук АД-София	1.00	942,091	22.6000	21,291,256.60
5ODE	Кораборемонтен завод Одесос АД-Варна	1.00	586,642	97.0000	56,904,274.00
4L4	Лавена АД-Шумен	1.00	319,981	103.0000	32,958,043.00
6L1	Ломско пиво АД-Лом	1.00	4,500,000	0.5650	2,542,500.00
5MR	Момина крепост АД-Велико Търново	1.00	1,691,184	3.0000	5,073,552.00
5MH	М+С хидравлик АД-Казанлък	1.00	39,055,200	7.3500	287,055,720.00
CODA	НДФ Конкорд Фонд-7 Саут-Ийст Юръп	10.00	967,000	11.3000	10,927,100.00
178B	Нео Лондон Капитал АД-София	100.00	99,950	120.0000	11,994,000.00
3NB	Неохим АД-Димитровград	1.00	2,654,358	44.4000	117,853,495.20
5BR	Параходство Българско речно плаване АД-Русе	1.00	35,708,674	0.6600	23,567,724.84
5PET	Петрол АД-София	4.00	27,312,403	0.8950	24,444,600.69
4O1	Проучване и добив на нефт и газ АД-София	1.00	12,228,062	6.4500	78,870,999.90
RGL	Регала Инвест АД-Варна	1.00	18,428,734	2.6000	47,914,708.40

Емисия	Емитент	Номинал (лв.)	Размер (акции)	Цена 'затваря'	Капитализация (лв.)
RBL	Риъл Буленд АД-София	1.00	2,500,000	1.0000	2,500,000.00
3NJ	Св. Св. Константин и Елена Холдинг АД-Варна	1.00	2,309,561	22.4000	51,734,166.40
3MZ	Свилоса АД-Свищов	1.00	31,754,944	4.2000	133,370,764.80
6S4	Северкооп Гъмза Холдинг АД-София	2.00	2,673,899	3.1200	8,342,564.88
6S5	Сила Холдинг АД-Стара Загора	1.00	36,852,997	2.1200	78,128,353.64
6S7	Синергон Холдинг АД-София	1.00	18,358,849	1.2200	22,397,795.78
EHN	Синтетика АД-София	1.00	3,000,000	42.0000	126,000,000.00
3JL	Слънчев бряг АД-к.к.Слънчев бряг	1.00	1,957,808	3.6600	7,165,577.28
OS8	Соларпро холдинг АД-София	1.00	46,763,461	0.7800	36,475,499.58
SO5	Софарма трейдинг АД-София	1.00	32,905,009	7.2000	236,916,064.80
6SOP	София Комерс-Заложни къщи АД-София	1.00	201,154	5.1500	1,035,943.10
6SOA	София Комерс-Заложни къщи АД-София	1.00	2,400,000	3.6600	8,784,000.00
SL9	Спарки Елтос АД-Ловеч	1.00	39,985,608	0.2480	9,916,430.78
OSP	Спида АД-София	1.00	5,377,619	40.0000	215,104,760.00
5SR	Стара планина Холд АД-София	1.00	21,000,000	7.1500	150,150,000.00
5BN	ТБ Българо-Американска Кредитна Банка АД-София	1.00	24,691,313	7.4000	182,715,716.20
5CP	ТБ Тексим Банк АД-София	1.00	27,995,036	2.7000	75,586,597.20
T24	ТК-ХОЛД АД-София	1.00	8,539,384	1.5000	12,809,076.00
5T6	Тодоров АД-София	1.00	3,400,000	0.2360	802,400.00
3TV	Топливо АД-София	1.00	5,416,829	3.9800	21,558,979.42
T57	Трейс груп холд АД-София	1.00	24,200,000	3.9200	94,864,000.00
59X	Унифарм АД-София	1.00	6,000,000	4.0000	24,000,000.00
6A9	Фаворит Холд АД-София	1.00	2,356,923	2.0000	4,713,846.00
4F6	Фазерлес АД-Силистра	1.00	515,000	23.0000	11,845,000.00
OPH	Феникс Капитал Холдинг АД-София	100.00	1,000	100.0000	100,000.00
4F8	Формопласт АД-Кърджали	1.00	3,798,905	5.5500	21,083,922.75
5FC	Фючърс Кепитал АД-София	1.00	420,500	24.0000	10,092,000.00
4NE	Хидравлични елементи и системи АД-Ямбол	1.00	18,193,752	5.0000	90,968,760.00
4NI	Хидроизомат АД-София	1.00	2,989,440	1.2500	3,736,800.00
58E	Химснаб България АД-София	1.00	2,494,631	43.0000	107,269,133.00
5V2	Холдинг Варна АД-Варна	1.00	5,235,900	37.2000	194,775,480.00
6N3	Холдинг Нов Век АД-София	1.00	4,110,469	14.6000	60,012,847.40
C81	ЦБА Асет Мениджмънт АД-Велико Търново	1.00	2,020,000	0.8700	1,757,400.00
7TH	Чайкафарма Висококачествените лекарства АД-София	1.00	72,200,000	8.1000	584,820,000.00
1CZ	ЧЕЗ Електро България АД-София	10.00	5,000	21,400.0000	107,000,000.00
3CZ	ЧЕЗ Разпределение България АД-София	1.00	1,928,000	248.0000	478,144,000.00
4PX	Юрий Гагарин АД-Пловдив	1.00	1,003,904	25.2000	25,298,380.80

### Сегмент за дружества със специална инвестиционна цел

Емисия	Емитент	Номинал (лв.)	Размер (акции)	Цена 'затваря'	Капитализация (лв.)
28R	БПД Индуриален Фонд за Недвижими Имоти ЕАДСИЦ-София	1.00	650,000	1.0100	656,500.00
4IC	Интеркапитал Пропърти Дивелопмънт АДСИЦ-София	1.00	6,011,476	0.1110	667,273.84
4PY	Прайм Пропърти БГ АДСИЦ-София	1.00	35,706,593	0.6300	22,495,153.59
5AX	Актив Пропъртис АДСИЦ-Пловдив	9.00	2,192,011	5.0000	10,960,055.00
5BD	Булленд инвестмънтс АДСИЦ-София	1.00	15,008,125	1.1000	16,508,937.50
5BU	Фонд за недвижими имоти България АДСИЦ-София	1.00	20,150,000	1.9100	38,486,500.00
5H4	Болкан енд Сий Пропъртис АДСИЦ-Варна	1.00	6,925,156	14.8000	102,492,308.80
6A6	Аванс Терафонд АДСИЦ-София	1.00	85,110,091	2.1900	186,391,099.29
6A7	Агроенерджи Инвест АДСИЦ-София	1.00	27,961,916	1.0470	29,276,126.05
6AG	Агро Финанс АДСИЦ-Пловдив	1.00	32,219,708	4.0000	128,878,832.00
6BMA	Фонд Имоти АДСИЦ-София	1.00	23,394,706	0.0390	912,393.53
6F3	ФеърПлей Пропъртис АДСИЦ-София	1.00	33,145,400	0.5900	19,555,786.00
6S6	Софарма имоти АДСИЦ-София	1.00	20,103,965	6.5000	130,675,772.50
E7P	Експат Бета АДСИЦ-София	1.00	5,143,190	0.9000	4,628,871.00
GE5	Гленмоор Кепитал АДСИЦ-Варна	1.00	650,000		





## Сегмент акции "Premium"

Емисия	Емитент	Сделки	Обем (лотове)	Оборот (лв.)	Валута на търговия	Претеглени и коригирани			Цена 'затваря'	От дата
						Средна цена	Мин. цена	Макс. цена		
3JR	Софарма АД-София	503	444,217	1,881,186.24	BGN	4.1290	4.0864	4.1550	4.0700	29.06.2018
4CF	ТБ Централна кооперативна банка АД-София	135	98,685	170,416.39	BGN	1.7270	1.6966	1.8000	1.8000	29.06.2018
4KX	Корадо-България АД-Стражица	60	9,791	72,758.30	BGN	7.3780	7.2374	7.7000	7.4500	29.06.2018
5F4	ТБ Първа Инвестиционна Банка АД-София	80	58,123	206,936.98	BGN	3.5600	3.5266	3.8157	3.5400	29.06.2018
5MB	Монбат АД-София	95	25,472	213,542.70	BGN	8.3830	8.2972	8.5536	8.3000	29.06.2018
6C4	Химимпорт АД-София	257	1,158,227	2,599,485.82	BGN	2.2440	2.2304	2.2825	2.2700	29.06.2018
SKK	Сирма Груп Холдинг АД-София	152	328,905	307,619.81	BGN	0.9350	0.9004	0.9782	0.9100	29.06.2018

## Сегмент акции "Standard"

Емисия	Емитент	Сделки	Обем (лотове)	Оборот (лв.)	Валута на търговия	Претеглени и коригирани			Цена 'затваря'	От дата
						Средна цена	Мин. цена	Макс. цена		
0EA	Елана Агрокредит АД-София	72	77,464	85,729.15	BGN	1.1070	1.0933	1.1128	1.1100	28.06.2018
0SP	Спиди АД-София	22	1,459	58,474.20	BGN	40.0780	40.0000	40.8000	40.0000	29.06.2018
178B	Нео Лондон Капитал АД-София	1	3	360.00	BGN	120.0000	120.0000	120.0000	120.0000	11.06.2018
1CZ	ЧЕЗ Електро България АД-София	2	2	43,400.00	BGN	21,700.0000	21,400.0000	22,000.0000	21,400.0000	27.06.2018
1VX	Велграф Асет Мениджмънт АД-София	3	220,150	805,752.00	BGN	3.6600	3.6600	3.6800	3.6800	22.06.2018
3CZ	ЧЕЗ Разпределение България АД-София	31	190	46,334.00	BGN	243.8630	240.0000	250.0000	248.0000	28.06.2018
3JL	Слънчев бряг АД-к.к.Слънчев бряг	2	1,000	3,660.00	BGN	3.6600	3.6600	3.6600	3.6600	12.06.2018
3MZ	Свилоза АД-Свищов	51	11,190	46,799.90	BGN	4.1820	4.0999	4.3775	4.2000	28.06.2018
3NB	Неохим АД-Димитровград	32	2,422	109,108.80	BGN	44.8470	44.6930	46.5900	44.6000	21.06.2018
3NJ	Св. Св. Константин и Елена Холдинг АД-Варна	1	6,866	153,798.40	BGN	22.4000	22.4000	22.4000	22.4000	22.06.2018
3TV	Топливо АД-София	10	3,865	15,362.44	BGN	3.9750	3.9540	3.9912	3.9800	29.06.2018
3ZL	Златни пясъци АД-Варна	5	699	1,803.40	BGN	2.5800	2.4600	2.6000	2.6000	25.06.2018
4EN	Еврохолд България АД-София	59	6,755,986	10,012,368.47	BGN	1.4820	1.4096	1.5150	1.5000	29.06.2018
4F6	Фазерлес АД-Силистра	1	50	1,150.00	BGN	23.0000	23.0000	23.0000	23.0000	13.06.2018
4F8	Формопласт АД-Кърджали	12	275	1,448.50	BGN	5.2670	5.2000	5.5500	5.5500	29.06.2018
4HE	Хидравлични елементи и системи АД-Ямбол	48	63,160	316,908.00	BGN	4.9960	4.8840	5.0330	5.0000	29.06.2018
4HI	Хидроизомат АД-София	9	902,298	1,127,854.52	BGN	1.2500	1.2000	1.2500	1.2500	22.06.2018
4I8	Индустриален Капитал Холдинг АД-София	31	8,653	24,190.64	BGN	2.7960	2.7495	2.8382	2.7400	28.06.2018
4ID	Индустриален Холдинг България АД-София	38	159,933	152,619.54	BGN	0.9540	0.9486	0.9700	0.9450	26.06.2018
4IN	Инвестор.БГ АД-София	2	96,550	1,293,830.00	BGN	13.4010	13.4000	14.0000	14.0000	29.06.2018
4KU	Каучук АД-София	1	50	1,130.00	BGN	22.6000	22.6000	22.6000	22.6000	13.06.2018
4L4	Лавена АД-Шумен	20	866	88,875.00	BGN	102.6270	101.0000	108.3333	103.0000	25.06.2018
4O1	Проучване и добив на нефт и газ АД-София	1	20	129.00	BGN	6.4500	6.4500	6.4500	6.4500	11.06.2018
4PX	Юрий Гагарин АД-Пловдив	14	382	10,191.20	BGN	26.6790	25.2000	33.0000	25.2000	29.06.2018
52E	Елхим Искра АД-Пазарджик	11	5,543	6,505.65	BGN	1.1740	1.1080	1.2100	1.2100	28.06.2018
57B	Булгартабак-холдинг АД-София	78	3,496	47,909.20	BGN	13.7040	12.1537	19.9000	15.7000	29.06.2018
57E	ЕМКА АД-Севлиево	20	5,688	15,944.72	BGN	2.7420	2.6650	2.8800	2.8800	28.06.2018
58E	Химснаб България АД-София	1	3,580	153,940.00	BGN	43.0000	43.0000	43.0000	43.0000	22.06.2018
5BN	ТБ Българо-Американска Кредитна Банка АД-София	1	280	2,072.00	BGN	7.4000	7.4000	7.4000	7.4000	08.06.2018
5BP	Билборд АД-София	19	21,332	6,292.15	BGN	0.2950	0.2869	0.3300	0.3300	29.06.2018
5BR	Параходство Българско речно плаване АД-Русе	17	53,043	33,339.49	BGN	0.6290	0.6050	0.6673	0.6600	26.06.2018
5CP	ТБ Тексим Банк АД-София	6	672	1,750.40	BGN	2.6050	2.5000	2.7000	2.7000	27.06.2018
5DOV	Доверие Обединен Холдинг АД-София	153	55,723	86,553.33	BGN	1.5530	1.5116	1.6840	1.5900	29.06.2018
5EO	Етропал АД-Етрополе	5	1,740	8,721.00	BGN	5.0120	5.0000	5.6000	5.6000	29.06.2018
5MH	М+С хидравлик АД-Казанлък	50	7,142	52,726.15	BGN	7.3830	7.3333	7.6242	7.3500	29.06.2018
5MR	Момина крепост АД-Велико Търново	1	48	144.00	BGN	3.0000	3.0000	3.0000	3.0000	20.06.2018
5ODE	Кораборемонтен завод Одесос АД-Варна	1	1	97.00	BGN	97.0000	97.0000	97.0000	97.0000	27.06.2018
5PET	Петрол АД-София	6	921	825.51	BGN	0.8960	0.8900	0.9500	0.8950	21.06.2018

# Търговия по емисии

Юни  
2018

Емисия	Емитент	Сделки	Обем (лотовете)	Оборот (лв.)	Валута на търговия	Претеглени и коригирани			Цена 'затваря'	От дата
						Средна цена	Мин. цена	Макс. цена		
5SR	Стара планина Холд АД-София	51	7,364	53,541.85	BGN	7.1510	7.0990	7.3210	7.1500	29.06.2018
5T6	Тодоров АД-София	1	119	28.08	BGN	0.2360	0.2360	0.2360	0.2360	11.06.2018
5V2	Холдинг Варна АД-Варна	22	163,893	5,834,832.60	BGN	35.6010	35.4000	37.1053	37.2000	29.06.2018
6A8	Аванс Екуити Холдинг АД-София	1	100	74.00	BGN	0.7400	0.7400	0.7400	0.7400	25.06.2018
6A9	Фаворит Холд АД-София	2	35	70.00	BGN	2.0000	2.0000	2.0000	2.0000	20.06.2018
6AB	Албена АД-к.к. Албена	68	1,553	88,580.50	BGN	57.0380	56.4731	58.0000	57.0000	29.06.2018
6AM	Алкомет АД-Шумен	22	5,178	68,605.40	BGN	12.9930	12.7480	17.9000	17.9000	27.06.2018
6AN	Асенова крепост АД-Асеновград	2	150	1,640.00	BGN	10.9330	10.9333	10.9333	11.0000	21.06.2018
6AR	Арома АД-София	11	3,729	5,633.89	BGN	1.5110	1.4000	1.5400	1.5400	21.06.2018
6L1	Ломско пиво АД-Лом	10	2,201	1,134.80	BGN	0.5160	0.5117	0.5650	0.5650	27.06.2018
6N3	Холдинг Нов Век АД-София	7	187	2,660.50	BGN	14.2270	13.8000	14.5333	14.6000	29.06.2018
6S4	Северкооп Гъмаз Холдинг АД-София	10	235	687.98	BGN	2.9280	2.7400	3.2000	3.1200	27.06.2018
6S5	Сила Холдинг АД-Стара Загора	1	150	318.00	BGN	2.1200	2.1200	2.1200	2.1200	21.06.2018
6S7	Синергон Холдинг АД-София	30	29,221	33,472.31	BGN	1.1450	1.0600	1.2200	1.2200	28.06.2018
6SOA	София Комерс-Заложни къщи АД-София	18	8,019	28,934.88	BGN	3.6080	3.5800	3.6600	3.6600	28.06.2018
6SOP	София Комерс-Заложни къщи АД-София	10	1,558	7,990.30	BGN	5.1290	4.5600	5.2000	5.1500	26.06.2018
7TH	Чайкафарма Висококачествените лекарства АД-София	11	2,455	19,886.50	BGN	8.1000	8.0500	8.2000	8.1000	29.06.2018
A4L	Алтерко АД-София	14	3,410	6,386.89	BGN	1.8730	1.7590	1.9700	1.9700	28.06.2018
A72	Агрива Груп Холдинг АД-Варна	18	1,222	13,483.50	BGN	11.0340	10.9000	11.5000	11.0000	28.06.2018
A00	БГ Агро АД-Варна	4	849	1,662.14	BGN	1.9580	1.8500	2.2000	2.2000	22.06.2018
BSO	Българска фондова борса-София АД	50	17,471	101,586.80	BGN	5.8010	5.7070	5.9582	5.9000	29.06.2018
CS1	ЦБА Асет Мениджмънт АД-Велико Търново	1	108	93.96	BGN	0.8700	0.8700	0.8700	0.8700	29.06.2018
CODA	НДФ Конкорд Фонд-7 Саут-Ийст Юръл	1	50	565.00	BGN	11.3000	11.3000	11.3000	11.3000	21.06.2018
EHN	Синтетика АД-София	14	5,625	236,250.00	BGN	42.0000	42.0000	42.0000	42.0000	29.06.2018
GTH	Инвестиционна Компания Галата АД-Варна	3	700	1,215.00	BGN	1.7360	1.7000	1.7500	1.7500	29.06.2018
SL9	Спарки Елтос АД-Ловеч	11	1,944	390.71	BGN	0.2010	0.1901	0.2480	0.2480	18.06.2018
SO5	Софарма трейдинг АД-София	188	61,175	454,285.55	BGN	7.1380	7.0420	7.2660	7.2000	29.06.2018
T24	ТК-ХОЛД АД-София	1	50	75.00	BGN	1.5000	1.5000	1.5000	1.5000	26.06.2018
T43	Зърнени Храни България АД-София	21	50,825	17,691.95	BGN	0.3480	0.3340	0.3520	0.3340	28.06.2018
T57	Трейс груп холд АД-София	67	22,559	84,408.84	BGN	3.7420	3.6182	3.9000	3.9200	29.06.2018

## Сегмент за дружества със специална инвестиционна цел

Емисия	Емитент	Сделки	Обем (лотове)	Оборот (лв.)	Валута на търговия	Претеглени и коригирани			Цена 'затваря'	От дата
						Средна цена	Мин. цена	Макс. цена		
28R	БПД Индустиален Фонд за Недвижими Имоти ЕАДСИЦ-София	1	15,000	15,150.00	BGN	1.0100	1.0100	1.0100	1.0100	25.06.2018
4IC	Интеркапитал Пропърти Дивелопмънт АДСИЦ-София	1	100	11.10	BGN	0.1110	0.1110	0.1110	0.1110	15.06.2018
4PY	Прайм Пропърти БГ АДСИЦ-София	4	160,235	93,010.80	BGN	0.5800	0.5800	0.6400	0.6300	21.06.2018
5AX	Актив Пропъртис АДСИЦ-Пловдив	6	1,501	7,448.00	BGN	4.9620	4.8400	5.0000	5.0000	26.06.2018
5BD	Булменд инвестмънт АДСИЦ-София	16	7,275	7,494.88	BGN	1.0300	0.9300	1.1000	1.1000	29.06.2018
5BU	Фонд за недвижими имоти България АДСИЦ-София	132	139,239	255,520.72	BGN	1.8350	1.8220	1.8924	1.9100	29.06.2018
5H4	Болкан енд Сий Пропъртис АДСИЦ-Варна	1	50	740.00	BGN	14.8000	14.8000	14.8000	14.8000	27.06.2018
6A6	Аванс Терафонд АДСИЦ-София	251	241,839	528,979.54	BGN	2.1870	2.1738	2.2000	2.1900	29.06.2018
6BMA	Фонд Имоти АДСИЦ-София	12	67,443	2,817.91	BGN	0.0420	0.0367	0.0460	0.0390	26.06.2018
6F3	ФеърПлей Пропъртис АДСИЦ-София	55	584,800	388,728.94	BGN	0.6650	0.5939	0.6988	0.5900	28.06.2018
6S6	Софарма имоти АДСИЦ-София	74	64,805	424,289.60	BGN	6.5470	6.5000	6.5503	6.5000	29.06.2018
E7P	Експат Бета АДСИЦ-София	8	2,261	2,001.40	BGN	0.8850	0.8501	0.9000	0.9000	28.06.2018

## Сегмент за облигации

Емисия	Емитент	Сделки	Обем (лотове)	Оборот (лв.)	Валута на търговия	Чисти цени (% от номинала)			От дата	
						Средна цена	Мин. цена	Макс. цена		
0EA2	Елана Агрокредит АД-София	3	6	11,843.45	EUR	100.3300	100.0010	101.0000	100.0010	21.06.2018
0FDB	Финанс Директ АД-София	1	3	4,558.40	EUR	102.5000	102.5000	102.5000	102.5000	04.06.2018
0FDC	Финанс Директ АД-София	1	3	5,970.37	EUR	101.0000	101.0000	101.0000	101.0000	04.06.2018
1BKA	Ай Ти Софт ЕАД-София	1	300	302,183.40	BGN	100.0000	100.0000	100.0000	100.0000	28.06.2018
4CFB	ТБ Централна кооперативна банка АД-София	1	140	287,161.93	EUR	103.0000	103.0000	103.0000	103.0000	14.06.2018
5BNF	ТБ Българо-Американска Кредитна Банка АД-София	1	5	4,336.67	EUR	100.0000	100.0010	100.0010	100.0010	04.06.2018
5MBA	Монбат АД-София	8	206	419,239.66	EUR	102.9100	100.0000	103.0000	100.0010	20.06.2018
5V2C	Холдинг Варна АД-Варна	1	45	93,100.67	EUR	103.0000	103.0000	103.0000	103.0000	14.06.2018
6SBA	Супер Боровец Пропърти Фонд АДСИЦ-Варна	1	60	120,283.52	EUR	102.5000	102.5000	102.5000	102.5000	14.06.2018
8AVA	Астерион България АД-София	3	20	26,630.07	EUR	100.0000	100.0000	100.0000	100.0000	20.06.2018
8AVB	Авто Юнион АД-София	16	77	77,000.00	BGN	100.0000	100.0000	100.0000	100.0000	19.06.2018
9M7C	Уеб Финанс Холдинг АД-София	2	88	178,956.18	EUR	103.5000	103.5000	103.5000	103.5000	05.06.2018
9RTE	ХипоКредит АД-София	4	350	231,908.98	EUR	50.0900	50.0750	50.1250	50.0000	07.06.2018
BULA	Булгарплод-София АД-София	1	80	80,240.00	BGN	100.3000	100.3000	100.3000	100.3000	22.06.2018
E8DA	Евролиъз груп ЕАД-София	17	79	80,493.14	BGN	100.0000	100.0000	100.0000	100.0000	19.06.2018
S28H	Старком холдинг АД-Етрополе	1	3	3,022.11	BGN	100.0000	100.0000	100.0000	100.0000	15.06.2018

### Сегмент за компенсаторни инструменти

Емисия	Емитент	Сделки	Обем (лотове)	Оборот (лв.)	Валута на търговия	Претеглени цени			Цена 'затваря'	От дата
						Средна цена	Мин. цена	Макс. цена		
BLKC	Поименни компенсационни бонове, издадени по ЗСПЗ и ЗВСВГЗГФ	67	193,891	149,602.08	BGN	0.7720	0.7500	0.7828	0.7500	29.06.2018
BLKD	Компенсаторни записи, издадени по ЗОСОИ	58	829,583	249,887.04	BGN	0.3010	0.2990	0.3100	0.2990	29.06.2018

### Сегмент за борсово търгувани продукти

Емисия	Емитент	Сделки	Обем (лотове)	Оборот (лв.)	Валута на търговия	Претеглени цени			Цена 'затваря'	От дата
						Средна цена	Мин. цена	Макс. цена		
6F3N	ФьърПлей Пропъртис АДСИЦ-София	2	251,627	251.63	BGN	0.0010	0.0010	0.0010	0.0010	21.06.2018
BGX	БТФ Expat Bulgaria SOFIX UCITS ETF	48	53,213	60,496.62	BGN	1.1370	1.1166	1.1710	1.1450	29.06.2018
CZX	БТФ Expat Czech PX UCITS ETF	1	80	154.43	EUR	0.9870	0.9870	0.9870	0.9870	08.06.2018
ECDC	БТФ Expat Croatia CROBEX UCITS ETF	3	4,520	7,818.15	EUR	0.8840	0.8800	0.9180	0.9180	29.06.2018
ESNB	БТФ Expat Serbia BELEX15 UCITS ETF	2	97	178.01	EUR	0.9380	0.9210	0.9450	0.9210	19.06.2018
GRX	БТФ Expat Greece ASE UCITS ETF	1	260	474.95	EUR	0.9340	0.9340	0.9340	0.9340	28.06.2018
HUBE	БТФ Expat Hungary BUX UCITS ETF	1	2,000	3,227.12	EUR	0.8250	0.8250	0.8250	0.8250	22.06.2018
MK11	БТФ Expat Macedonia MBI10 UCITS ETF	1	400	844.92	EUR	1.0800	1.0800	1.0800	1.0800	29.06.2018
PLX	БТФ Expat Poland WIG20 UCITS ETF	4	2,100	3,324.13	EUR	0.8090	0.8000	0.8660	0.8060	29.06.2018
ROX	БТФ Expat Romania BET UCITS ETF	3	2,880	5,325.53	EUR	0.9450	0.9400	0.9600	0.9600	29.06.2018
SK9A	БТФ Expat Slovakia SAX UCITS ETF	2	2,470	4,135.68	EUR	0.8560	0.8500	0.8820	0.8820	29.06.2018
SLQX	БТФ Expat Slovenia SBI TOP UCITS ETF	2	2,470	4,713.55	EUR	0.9760	0.9700	1.0000	1.0000	29.06.2018

### Сегмент за първично публично предлагане

Емисия	Емитент	Сделки	Обем (лотове)	Оборот (лв.)	Валута на котиране	Цени			Дата на последна сделка
						Средна цена	Мин. цена	Макс. цена	
GR6T	Градус АД-Стара Загора	1,414	45,217,420	81,391,356.00	BGN	1.8000	1.8000	1.8000	19.06.2018

### Сегмент за държавни ценни книжа

Емисия	Емитент	Сделки	Обем (лотове)	Оборот (лв.)	Валута на търговия	Чисти цени (% от номинала)			От дата
						Средна цена	Мин. цена	Макс. цена	
BLKZ	Министерство на финансите	1	1,000	1,021,656.00	BGN	102.0100	102.0100	102.0100	04.06.2018

Сегмент за права (няма сделки през текущия период)

Сегмент за приватизация (няма сделки през текущия период)

## Обобщена статистика за търговията на регулиран пазар с емисиите, включени в индексите

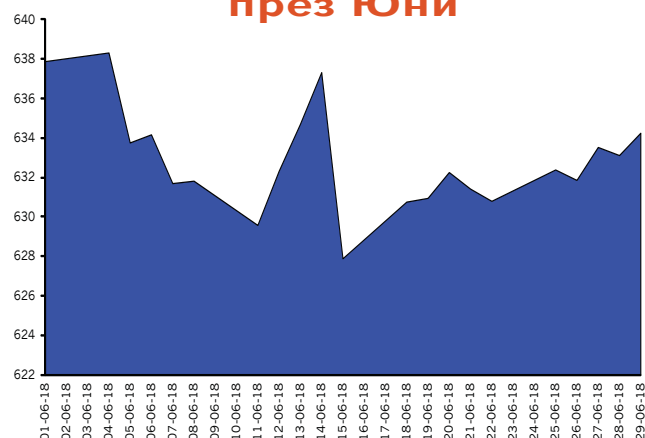
Индекс	Обем		Оборот		Сделки	
	Общо лотове	% от целия обем	Общо (лв.)	% от целия оборот	Общ брой	% от всички сделки
SOFIX	9,661,718	78.72%	22,476,593.32	77.34%	2,063	61.58%
BGBX 40	10,697,433	87.16%	24,891,926.88	85.65%	3,076	91.82%
BG REIT	388,813	3.17%	794,083.14	2.73%	403	12.03%
BG TR30	10,165,204	82.83%	24,844,472.02	85.49%	2,695	80.45%
CGIX *	1,082,047	8.82%	2,880,513.32	9.91%	1,024	30.57%

## Капитализация на емисиите от индексите

Индекс	Общо	% от общата капитализация
SOFIX	3,399,227,936.54	37.94%
BGBX 40	6,144,830,612.51	68.58%
BG REIT	450,868,830.47	5.03%
BG TR30	5,551,680,628.21	61.96%
CGIX *	1,420,505,725.75	15.85%

\* CGIX е индекс на Националната комисия по корпоративно управление, който само се изчислява и разпространява от БФБ-София АД, считано от 19 септември 2011 год.

## Динамика на SOFIX през Юни



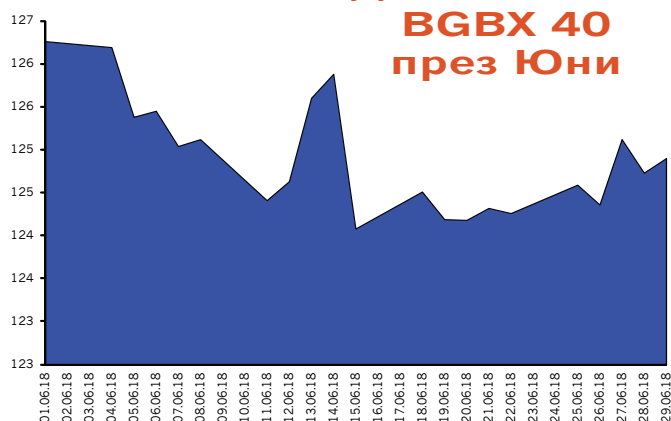
## Динамика на емисиите от SOFIX

Емитент	Мин. цена	Макс. цена	Обем (акции)	Сделки	Оборот (лв.)
Аванс Терафонд АДСИЦ	2.1700	2.2000	241,839	251	528,979.54
Албена АД	56.0000	58.5000	1,553	68	88,580.50
Доверие Обединен Холдинг АД	1.5000	1.6900	55,723	153	86,553.33
Еврохолд България АД	1.4000	1.5150	6,755,986	59	10,012,368.47
Индустриален Холдинг България АД	0.9450	0.9700	159,933	38	152,619.54
Монбат АД	8.2000	8.6000	25,472	95	213,542.70
Сирма Груп Холдинг АД	0.9000	0.9900	328,905	152	307,619.81
Софарма АД	4.0500	4.2900	444,217	503	1,881,186.24
Стара планина Холд АД	7.0500	7.9000	7,364	51	53,541.85
ТБ Първа Инвестиционна Банка АД	3.5000	3.8300	58,123	80	206,936.98
ТБ Централна кооперативна банка АД	1.6350	1.8250	98,685	135	170,416.39
Трейс груп холд АД	3.5600	3.9200	22,559	67	84,408.84
Фонд за недвижими имоти България АДСИЦ	1.8100	1.9200	139,239	132	255,520.72
Химимпорт АД	2.1800	2.2900	1,158,227	257	2,599,485.82
Холдинг Варна АД	35.4000	37.2000	163,893	22	5,834,832.60

### Динамика на емисиите от BGVX 40

Емитент	Мин. цена	Макс. цена	Обем (акции)	Сделки	Оборот (лв.)
Агрия Груп Холдинг АД	10.9000	11.5000	1,222	18	13,483.50
Аванс Терафонд АДСИЦ	2.1700	2.2000	241,839	251	528,979.54
Актив Пропъртис АДСИЦ	4.8400	5.0000	1,501	6	7,448.00
Албена АД	56.0000	58.5000	1,553	68	88,580.50
Алкомет АД	13.0000	17.9000	5,178	22	68,605.40
Алтерко АД	1.7300	2.0000	3,410	14	6,386.89
Билборд АД	0.2780	0.3300	21,332	19	6,292.15
Булгартабак-холдинг АД	12.0000	19.9000	3,496	78	47,909.20
Българска фондова борса	5.7000	6.4500	17,471	50	101,586.80
Доверие Обединен Холдинг АД	1.5000	1.6900	55,723	153	86,553.33
Еврохолд България АД	1.4000	1.5150	6,755,986	59	10,012,368.47
Елана Агрокредит АД	1.0900	1.1200	77,464	72	85,729.15
ЕМКА АД	2.6400	2.9000	5,688	20	15,944.72
Зърнени Храни България АД	0.3340	0.3540	50,825	21	17,691.95
Индустиален Капитал Холдинг АД	2.7200	2.8400	8,653	31	24,190.64
Индустиален Холдинг България АД	0.9450	0.9700	159,933	38	152,619.54
Корадо-България АД	7.2000	7.7000	9,791	60	72,758.30
Монбат АД	8.2000	8.6000	25,472	95	213,542.70
М+С хидравлик АД	7.3000	7.7000	7,142	50	52,726.15
Неохим АД	44.6000	46.8000	2,422	32	109,108.80
Проучване и добив на нефт и газ АД	6.4500	6.4500	20	1	129.00
Свилоса АД	4.0800	4.4600	11,190	51	46,799.90
Северкооп Гъмза Холдинг АД	2.7400	3.2000	235	10	687.98
Синергон Холдинг АД	1.0600	1.2200	29,221	30	33,472.31
Сирма Груп Холдинг АД	0.9000	0.9900	328,905	152	307,619.81
Софарма АД	4.0500	4.2900	444,217	503	1,881,186.24
Софарма имоти АДСИЦ	6.5000	6.6000	64,805	74	424,289.60
Софарма трейдинг АД	7.2000	7.6000	61,175	188	454,285.55
Спиди АД	40.0000	41.0000	1,459	22	58,474.20
Стара планина Холд АД	7.0500	7.9000	7,364	51	53,541.85
ТБ Първа Инвестиционна Банка АД	3.5000	3.8300	58,123	80	206,936.98
ТБ Централна кооперативна банка АД	1.6350	1.8250	98,685	135	170,416.39
Топливо АД	3.9000	4.0000	3,865	10	15,362.44
Трейс груп холд АД	3.5600	3.9200	22,559	67	84,408.84
ФерПлей Пропъртис АДСИЦ	0.5900	0.7000	584,800	55	388,728.94
Фонд за недвижими имоти България АДСИЦ	1.8100	1.9200	139,239	132	255,520.72
Хидравлични елементи и системи АД	5.0000	5.4000	63,160	48	316,908.00
Химимпорт АД	2.1800	2.2900	1,158,227	257	2,599,485.82
Холдинг Варна АД	35.4000	37.2000	163,893	22	5,834,832.60
ЧЕЗ Разпределение България АД	240.0000	254.0000	190	31	46,334.00

### Динамика на BGVX 40 през Юни

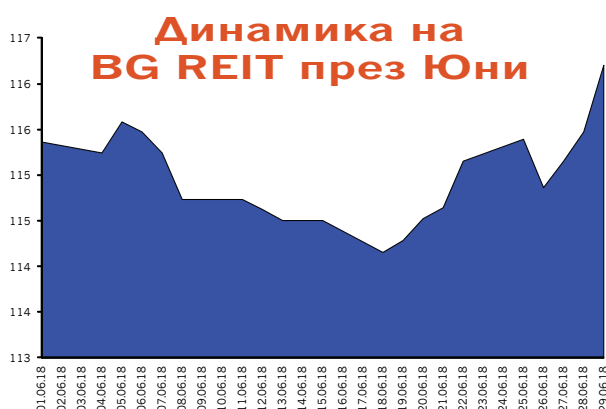


## Динамика на емисиите от BG REIT

Емитент	Мин. цена	Макс. цена	Обем (акции)	Сделки	Оборот (лв.)
Аванс Терафонд АДСИЦ	2.1700	2.2000	241,839	251	528,979.54
Болкан енд Сий Пропъртис АДСИЦ	14.8000	14.8000	50	1	740.00
Булменд инвестмънтс АДСИЦ	0.8850	1.1100	7,275	16	7,494.88
Рой Пропърти Фънд АДСИЦ	4.0000	4.0000	50	1	200.00
Супер Боровец Пропърти Фонд АДСИЦ	1.9200	1.9200	350	1	672.00
Фонд за недвижими имоти България АДСИЦ	1.8100	1.9200	139,239	132	255,520.72
ЦКБ Риъл Истейт Фонд АДСИЦ	47.6000	47.6000	10	1	476.00

## Динамика на емисиите от BG TR30

Емитент	Мин. цена	Макс. цена	Обем (акции)	Сделки	Оборот (лв.)
Аванс Терафонд АДСИЦ	2.1700	2.2000	241,839	251	528,979.54
Албена АД	56.0000	58.5000	1,553	68	88,580.50
Болкан енд Сий Пропъртис АДСИЦ	14.8000	14.8000	50	1	740.00
Българска фондова борса	5.7000	6.4500	17,471	50	101,586.80
Велграф Асет Мениджмънт АД	3.6600	3.6800	220,150	3	805,752.00
Доверие Обединен Холдинг АД	1.5000	1.6900	55,723	153	86,553.33
Еврохолд България АД	1.4000	1.5150	6,755,986	59	10,012,368.47
Елана Агрокредит АД	1.0900	1.1200	77,464	72	85,729.15
Инвестиционна Компания Галата АД	1.7000	1.7500	700	3	1,215.00
Индустириален Капитал Холдинг АД	2.7200	2.8400	8,653	31	24,190.64
Индустириален Холдинг България АД	0.9450	0.9700	159,933	38	152,619.54
Корадо-България АД	7.2000	7.7000	9,791	60	72,758.30
М+С хидравлик АД	7.3000	7.7000	7,142	50	52,726.15
Монбат АД	8.2000	8.6000	25,472	95	213,542.70
Неохим АД	44.6000	46.8000	2,422	32	109,108.80
Синергон Холдинг АД	1.0600	1.2200	29,221	30	33,472.31
Сирма Груп Холдинг АД	0.9000	0.9900	328,905	152	307,619.81
Софарма АД	4.0500	4.2900	444,217	503	1,881,186.24
Софарма имоти АДСИЦ	6.5000	6.6000	64,805	74	424,289.60
Софарма трейдинг АД	7.2000	7.6000	61,175	188	454,285.55
Стара планина Холд АД	7.0500	7.9000	7,364	51	53,541.85
ТБ Първа Инвестиционна Банка АД	3.5000	3.8300	58,123	80	206,936.98
ТБ Тексим Банк АД	2.5000	2.7000	672	6	1,750.40
ТБ Централна кооперативна банка АД	1.6350	1.8250	98,685	135	170,416.39
Трейс груп холд АД	3.5600	3.9200	22,559	67	84,408.84
Фонд за недвижими имоти България АДСИЦ	1.8100	1.9200	139,239	132	255,520.72
Химимпорт АД	2.1800	2.2900	1,158,227	257	2,599,485.82
Химснаб България АД	43.0000	43.0000	3,580	1	153,940.00
Холдинг Варна АД	35.4000	37.2000	163,893	22	5,834,832.60
ЧЕЗ Разпределение България АД	240.0000	254.0000	190	31	46,334.00



### Индекс на компаниите с добро корпоративно управление CGIX

### Динамика на емисиите от CGIX

Емитент	Мин. цена	Макс. цена	Обем (акции)	Сделки	Оборот (лв.)
Българска фондова борса	5.7000	6.4500	17,471	50	101,586.80
Индустиален Холдинг България АД	0.9450	0.9700	159,933	38	152,619.54
Монбат АД	8.2000	8.6000	25,472	95	213,542.70
Сирма Груп Холдинг АД	0.9000	0.9900	328,905	152	307,619.81
Софарма АД	4.0500	4.2900	444,217	503	1,881,186.24
Стара планина Холд АД	7.0500	7.9000	7,364	51	53,541.85
ТБ Централна кооперативна банка АД	1.6350	1.8250	98,685	135	170,416.39



CGIX е индекс, включващ седемте компании с най-добро корпоративно управление, допуснати до търговия на Борсата, като въпросните дружества се определят от Националната комисия по корпоративно управление.

Началната дата на изчисляване на CGIX е 19 септември 2011 год.

CGIX се изчислява и разпространява от Българска Фондова Борса - София АД.

Правилата за изчисляване на Индекса на компаниите с добро корпоративно управление CGIX са достъпни на [http://download.bse-sofia.bg/others/CGIX\\_Index\\_Rules\\_BG.pdf](http://download.bse-sofia.bg/others/CGIX_Index_Rules_BG.pdf)



### Сегмент акции "Premium" \* (на база неконсолидирани отчети\*\*)

Код	Емитент	P / E	P / S	P / B	P / EBIT	ROA	EBIT / Total Asts	ROE	EBIT / Equity	Current ratio	Debt / Equity	Assets / Turnover
4KX	Корато-България АД-Стражица	15.64	2.01	4.41		0.20	0.24	0.28	0.34	3.18	0.20	1.52
5MB	Монбат АД-София	61.20	0.94	2.00	24.15	0.02	0.05	0.03	0.08	2.17	0.86	1.21
SKK	Сирма Груп Холдинг АД-София	29.77	8.91	0.78	21.21	0.02	0.03	0.03	0.04	3.35	0.14	0.08
3JR	Софарма АД-София	12.44	2.38	1.05	9.77	0.07	0.09	0.09	0.11	2.37	0.15	0.37
5F4	ТБ Първа Инвестиционна Банка АД-София	4.43	1.00	0.46		0.01		0.10				0.05
4CF	ТБ Централна кооперативна банка АД-София	5.28	1.10	0.44		0.01		0.09				0.04
6C4	Химимпорт АД-София	12.93	225.44	0.43		0.03		0.03		4.34	0.11	0.04

### Сегмент акции "Premium" \* (на база консолидирани отчети\*\*)

Код	Емитент	P / E	P / S	P / B	P / EBIT	ROA	EBIT / Total Asts	ROE	EBIT / Equity	Current ratio	Debt / Equity	Assets / Turnover
4KX	Корато-България АД-Стражица											
5MB	Монбат АД-София	13.39	1.04	1.41	7.56	0.06	0.11	0.11	0.20	1.79	0.76	0.81
SKK	Сирма Груп Холдинг АД-София	11.89	1.00	0.66	3.66	0.04	0.12	0.06	0.18	1.38	0.17	0.42
3JR	Софарма АД-София	14.77	0.48	1.07	6.39	0.04	0.09	0.07	0.17	1.32	0.54	1.15
5F4	ТБ Първа Инвестиционна Банка АД-София	4.23	0.96	0.41		0.01		0.10				0.05
4CF	ТБ Централна кооперативна банка АД-София	5.47	0.98	0.46		0.01		0.09				0.04
6C4	Химимпорт АД-София	7.34	1.25	0.39		0.01		0.05		1.24	1.98	1.19

### Сегмент акции "Standard" \* (на база неконсолидирани отчети\*\*)

Код	Емитент	P / E	P / S	P / B	P / EBIT	ROA	EBIT / Total Asts	ROE	EBIT / Equity	Current ratio	Debt / Equity	Assets / Turnover
A72	Агрива Груп Холдинг АД-Варна	15.56	133.57	1.52		0.04		0.10		0.76	1.12	0.07
6A8	Адванс Екуити Холдинг АД-София	11.46	6.88	0.76	34.23	0.06	0.02	0.07	0.02	3.80	0.23	0.14
6AB	Албена АД-к.к. Албена	41.04	2.66	0.53	12.89	0.01	0.03	0.01	0.04	0.33	0.13	0.16
6AM	Алкомет АД-Шумен	20.61	0.87	1.83	10.00	0.06	0.12	0.09	0.19	1.65	0.57	1.33
A4L	Алтерко АД-София	54.62	44.24	1.70		0.03		0.03		0.70	0.23	0.03
6AR	Арома АД-София	14.63	0.78	0.85	6.36	0.04	0.10	0.06	0.14	2.62	0.10	0.81
6AN	Асенова крепост АД-Асеновград	131.30	0.83	1.15	17.27		0.03	0.01	0.07	1.63	0.58	0.68
A00	БГ Агро АД-Варна	6341.88	234.26	1.62						131.86		0.01
5BP	Билборд АД-София	16.12	0.62	0.23	2.94	0.01	0.06	0.01	0.08	2.86	0.29	0.26
40E	Биоасис АД-София					0.05	0.07	0.06	0.08	8.89		0.24
57B	Булгартабак-холдинг АД-София	5.33	1.46	1.23	6.78	0.12	0.09	0.17	0.13	1.37	0.01	0.42
BS0	Българска фондова борса-София АД	52.58	17.88	3.65	450.83	0.07	0.01	0.07	0.01	4.07	0.01	0.20
BPT	Български фонд за дялово инвестиране АД-София			1.24						797.50		
4V5	Варна-плод АД-Варна	11.40	8.27	0.85	15.95	0.07	0.05	0.08	0.06	47.04		0.10
1VX	Велграф Асет Мениджмънт АД-София	156.12	26.08	2.22	37.38	0.01	0.04	0.02	0.07	1.31	0.34	0.05
5DOV	Доверие Обединен Холдинг АД-София		148.74	0.85						26.78	0.80	0.02
4EN	Еврохолд България АД-София		863.26	0.88						0.34	0.73	0.01
0EA	Елана Агрокредит АД-София	14.29	44.62	2.01		0.04		0.09		2.59	1.59	0.01
52E	Елхим Искра АД-Пазарджик	723.36	0.85	0.96			0.05		0.06	10.38	0.02	1.03
57E	ЕМКА АД-Севлиево	19.22	0.61	1.60	9.38	0.07	0.15	0.09	0.18	5.88	0.03	2.34
5EO	Етропол АД-Етрополе	875.00	3.63	5.22	29.54		0.08	0.01	0.18	1.14	0.65	0.65
3ZL	Златни пясъци АД-Варна		1.43	0.16	77.09					8.59	0.01	0.11
T43	Зърнени Храни България АД-София	12.44	52.70	0.24		0.02		0.02		3.02	0.02	
GTH	Инвестиционна Компания Галата АД-Варна	329.67	863.31	1.57						2.23		
4IN	Инвестор.БГ АД-София		5.68	1.67						4.21		0.27
4I8	Индустриален Капитал Холдинг АД-София	22.91	8572.24	1.81		0.08		0.08		16.82		0.11

\* При изчисленията се използва последна средно-претеглена цена към края на месеца

\*\* Данните са от финансовите отчети за последните 12 месеца

Методологията за изчисляване на финансови коефициенти е достъпна на <http://download.bse-sofia.bg/pdf/methodology.pdf>

# Финансови коефициенти

Юни  
2018

Код	Емитент	P / E	P / S	P / B	P / EBIT	ROA	EBIT / Total Asts	ROE	EBIT / Equity	Current ratio	Debt / Equity	Assets / Turnover
4ID	Индустиален Холдинг България АД-София	3.69	14681.05	0.36		0.08		0.10		0.09	0.25	0.09
4KU	Каучук АД-София	23.92	0.81	0.82	13.41	0.03	0.05	0.03	0.06	5.30		0.84
50DE	Кораборемонтен завод Одесос АД-Варна	24.64	1.79	0.87	11.61	0.03	0.07	0.04	0.08	2.52		0.45
4L4	Лавена АД-Шумен	20.35	1.73	2.33	10.15	0.06	0.12	0.13	0.26	3.16	0.52	0.70
6L1	Ломско пиво АД-Лом	847.50	0.31	0.33			0.05		0.10	0.80	0.39	0.53
5MR	Момина крепост АД-Велико Търново		1.92	1.06						4.73	0.02	0.48
5MN	М+С хидравлик АД-Казанлък	18.21	2.43	3.84	11.34	0.18	0.29	0.22	0.35	3.28		1.34
178B	Нео Лондон Капитал АД-София	4.71	159.92	0.96			0.22	0.23		250.20		0.01
3NB	Неохим АД-Димитровград	24.79	0.52	1.00	6.33	0.03	0.12	0.04	0.16	2.37	0.17	1.45
5BR	Параходство Българско речно плаване АД-Русе	26.39	1.88	0.32		0.01		0.01		0.75	0.02	0.14
5PET	Петрол АД-София	14.48	0.13	1.09	18.77	0.04	0.03	0.20	0.16	1.65	1.76	4.73
401	Проучване и добив на нефт и газ АД-София	25.85	3.49	0.82	10.05	0.02	0.06	0.03	0.08	2.60	0.04	0.18
RGL	Регала Инвест АД-Варна	1707.37	123.21	2.03			0.01		0.01	0.06	0.12	0.01
RBL	Риъл Буленд АД-София		56.82	1.07						209.86		0.02
3NJ	Св. Св. Константин и Елена Холдинг АД-Варна	5.06	3.63	1.14	6.20	0.16	0.13	0.26	0.21	0.63	0.13	0.22
3MZ	Свилоза АД-Свищов		109.19	2.76						5.48		0.02
6S4	Северкооп Гъмза Холдинг АД-София	20.50	219.54	0.79		0.03		0.04		1.32		0.07
6S5	Сила Холдинг АД-Стара Загора	10035.87		1.64						4.15	0.52	0.05
6S7	Синергон Холдинг АД-София	9.91	38.22	0.17		0.02		0.02		7.27	0.06	0.13
EHN	Синтетика АД-София	51.22	3937.50	7.54		0.11		0.16		3.81	0.42	
3JL	Слънчев бряг АД-к.к.Слънчев бряг		2.41	0.17	10.66		0.01		0.02	0.67	0.02	0.06
0S8	Соларпро холдинг АД-София	69.08	4.01	0.73	120.78	0.01	0.01	0.01	0.01	2.10	0.02	0.16
SO5	Софарма трейдинг АД-София	17.77	0.34	3.02	13.22	0.04	0.06	0.18	0.25	1.12	1.94	2.15
6SOA	София Комерс-Заложни къщи АД-София	8.75	1.50	0.83	7.60	0.09	0.10	0.09	0.11	21.79	0.02	0.51
SL9	Спарки Елтос АД-Ловеч		0.36	0.30						1.13	2.50	0.20
OSP	Спида АД-София	22.32	1.95	4.16	11.27	0.11	0.22	0.20	0.40	1.20	0.39	1.29
5SR	Стара планина Холд АД-София	27.05	1925.00	3.95		0.13		0.15		3.47		0.16
5BN	ТБ Българо-Американска Кредитна Банка АД-София	21.09	4.83	1.05		0.01		0.05				0.03
5CP	ТБ Тексим Банк АД-София	78.25	5.13	2.10				0.03				0.07
T24	ТК-ХОЛД АД-София	12.13	12801.60	0.72		0.03		0.06		1.20		0.05
5T6	Тодоров АД-София		0.52	4.14						0.39	9.01	0.39
3TV	Топливо АД-София		0.14	0.19	117.66					2.06	0.42	0.89
T57	Трейс груп холд АД-София	16.48	0.54	0.93	37.63	0.03	0.01	0.06	0.03	1.37	0.17	0.96
59X	Унифарм АД-София	12.01	1.17	1.26		0.09	0.18	0.11	0.21	4.77	0.03	0.97
6A9	Фаворит Холд АД-София		214.27	0.48						0.12	0.02	
4F6	Фазерлес АД-Силистра		1.07	0.54			0.04		0.04	15.71	0.02	0.47
OPH	Феникс Капитал Холдинг АД-София					0.10		3.18		1.32	86.28	
4F8	Формопласт АД-Кърджали		14.30	7.88						1.77		0.21
5FC	Фючърс Кепитал АД-София			23.47						6.24	23.05	
4HE	Хидравлични елементи и системи АД-Ямбол	20.98	1.58	2.59		0.10	0.19	0.13	0.24	2.44		1.35
4HI	Хидроизомат АД-София	23.36	4.25	0.73		0.03		0.03		3.29	0.02	0.14
58E	Химснаб България АД-София	39.83	27.73	1.29	65.25	0.03	0.02	0.03	0.02	2.59		0.04
5V2	Холдинг Варна АД-Варна	79.36	148.53	1.23	306.92	0.01		0.02		2.11	0.45	0.03
6N3	Холдинг Нов Век АД-София	66.38	2986.93	1.85		0.01		0.03		0.89	2.23	0.05
C81	ЦБА Асет Мениджмънт АД-Велико Търново	0.80	0.34	0.73	0.60	0.18	0.25	6.70	8.94	0.37	2.97	0.43
7TH	Чайкафарма Висококачествените лекарства АД-София	56.58	14.89	6.10		0.10	0.14	0.12	0.17	4.76	0.13	0.36
1CZ	ЧЕЗ Електро България АД-София	2.66	0.10	0.82		0.14	0.15	0.34	0.38	1.92	0.08	3.63
3CZ	ЧЕЗ Разпределение България АД-София	17.29	1.15	0.79	4.91	0.03	0.11			0.88	0.21	0.48
4PX	Юрий Гагарин АД-Пловдив	4.43	0.20	0.31	1.80	0.05	0.12	0.07	0.18	2.04	0.17	1.08

\* При изчисленията се използва последна средно-претеглена цена към края на месеца

\*\* Данните са от финансовите отчети за последните 12 месеца

Методологията за изчисляване на финансови коефициенти е достъпна на <http://download.bse-sofia.bg/pdf/methodology.pdf>

### Сегмент акции "Standard" \* (на база консолидирани отчети\*\*)

Код	Емитент	P / E	P / S	P / B	P / EBIT	ROA	EBIT / Total Asts	ROE	EBIT / Equity	Current ratio	Debt / Equity	Assets / Turnover
A72	Агрия Груп Холдинг АД-Варна	5.62	0.37	0.70	3.07	0.05	0.09	0.13	0.24	1.19	1.46	0.73
6A8	Адванс Екуити Холдинг АД-София	11.85	1.84	1.72	7.66	0.06	0.09	0.15	0.23	2.31	0.84	0.40
6AB	Албена АД-к.к. Албена	164.69	2.02	0.52	9.48		0.04		0.05	0.49	0.19	0.19
6AM	Алкомет АД-Шумен	21.33	0.87	1.84	10.17	0.05	0.11	0.09	0.19	1.65	0.58	1.32
A4L	Алтерко АД-София	13.22	0.72	1.16	8.66	0.06	0.09	0.09	0.14	1.51	0.22	1.13
6AR	Арома АД-София	10.99	0.76	0.86	5.35	0.06	0.12	0.08	0.17	2.03	0.18	0.81
6AN	Асенова крепост АД-Асеновград	128.87	0.82	1.14	16.76		0.03	0.01	0.07	1.67	0.57	0.68
AO0	БГ Агро АД-Варна	18.46	0.96	1.30	11.07	0.05	0.08	0.07	0.12	1.27	0.51	0.89
5BP	Билборд АД-София	12.22	0.14	0.23	1.13	0.01	0.08	0.02	0.21	0.90	0.85	0.68
57B	Булгартабак-холдинг АД-София	2.61	0.22	0.30		0.04		0.11		0.94	0.45	0.48
BSO	Българска фондова борса-София АД	30.29	12.10	3.48	52.79	0.05	0.03	0.13	0.07	1.13	0.01	0.13
BPT	Български фонд за дялово инвестиране АД-София			1.25						402.75		
4V5	Варна-плод АД-Варна	11.13	7.35	0.84	13.94	0.07	0.05	0.08	0.06	25.87	0.11	0.10
1VX	Велграф Асет Мениджмънт АД-София	142.64	23.27	2.23	31.56					1.16	0.40	
5DOV	Доверие Обединен Холдинг АД-София		0.22	0.45	10.80		0.01		0.04	1.45	0.97	0.70
4EH	Еврохолд България АД-София	14.57	0.21	1.73	7.85	0.01	0.03	0.13	0.24	1.14	2.21	0.97
57E	ЕМКА АД-Севлиево	4.23	0.20	0.87	3.26					4.34	0.53	
5EO	Етропал АД-Етрополе	509.09	3.58	5.11	28.06		0.08	0.01	0.18	1.17	0.64	0.64
3ZL	Златни пясъци АД-Варна		0.72	0.18	14.50		0.01		0.01	8.53	0.01	0.23
T43	Зърнени Храни България АД-София	77.52	0.63	0.25	5.23		0.02		0.05	1.66	0.23	0.20
4IN	Инвестор.БГ АД-София		3.52	2.09						2.01	0.25	0.33
4I8	Индустриален Капитал Холдинг АД-София	10.58	0.18	0.91	1.32	0.03	0.21	0.09	0.72	4.09	0.05	1.46
4ID	Индустриален Холдинг България АД-София	12.01	0.74	0.27	2.51	0.01	0.07	0.02	0.11	0.46	0.35	0.24
4KU	Каучук АД-София	83.17	0.89	0.84	18.63	0.01	0.04	0.01	0.05	4.74		0.76
5ODE	Кораборемонтен завод Одесос АД-Варна	19.28	1.95	0.90	14.80	0.04	0.05	0.05	0.06	3.53	0.14	0.38
4L4	Лавена АД-Шумен	19.52	1.72	2.30	9.51	0.06	0.12	0.14	0.28	3.09	0.52	0.69
5MH	М+С хидравлик АД-Казанлък	20.29	2.55	4.13	12.16	0.17	0.28	0.21	0.35	3.43		1.35
3NB	Неохим АД-Димитровград	28.86	0.52	1.00	6.12	0.03	0.12	0.04	0.17	2.38	0.17	1.47
5BR	Параходство Българско речно плаване АД-Русе		1.23	0.29	26.54		0.01		0.01	1.19	0.02	0.20
5PET	Петрол АД-София	0.97	0.13	1.13		0.61			0.03	1.30	1.84	4.76
4O1	Прочване и добив на нефт и газ АД-София	20.89	2.57	0.78	9.83	0.03	0.06	0.04	0.08	3.52	0.04	0.23
3NJ	Св. Св. Константин и Елена Холдинг АД-Варна	7.15	1.82	1.31	4.33	0.06	0.11	0.21	0.34	0.37	1.47	0.25
3MZ	Свилоза АД-Свищов	7.94	1.06	1.11	5.23	0.12	0.18	0.15	0.23	3.53	0.11	0.88
6S4	Северкооп Гъмза Холдинг АД-София	16.29		0.94		0.04		0.05		3.19		0.19
6S5	Сила Холдинг АД-Стара Загора	88.16	6.01	1.68		0.01		0.03		1.94	1.14	0.14
6S7	Синергон Холдинг АД-София		0.08	0.10	2.78		0.02		0.03	1.18	0.24	0.79
EHN	Синтетика АД-София		2.51	6.64	19.87		0.09		0.33	1.10	1.85	0.71
3JL	Слънчев бряг АД-к.к.Слънчев бряг			0.86						10.04		
OS8	Соларпро холдинг АД-София	41.54	1.66	0.69	4.96	0.01	0.07	0.02	0.14	3.50	0.68	0.23
SO5	Софарма трейдинг АД-София	28.21	0.30	3.52	15.22	0.02	0.04	0.13	0.24	1.12	2.52	2.25
6SOA	София Комерс-Заложни къщи АД-София			0.83						24.19	0.02	
SL9	Спарки Елtos АД-Ловеч		0.31	0.59						0.95	5.62	0.21
OSP	Спида АД-София	26.34	1.34	4.54	10.31	0.09	0.23	0.18	0.46	1.18	0.43	1.75
5SR	Стара планина Холд АД-София	18.75	0.66	1.57	4.09	0.04	0.18	0.09	0.40	3.67	0.02	1.10
5BN	ТБ Българо-Американска Кредитна Банка АД-София	20.08	4.80	1.31		0.01		0.05				0.03
5CP	ТБ Тексим Банк АД-София	76.58	6.17	2.08				0.03				0.06
T24	ТК-ХОЛД АД-София	100.01	0.60	0.33	5.38		0.05		0.06	4.25	0.01	0.43
3TV	Топливо АД-София		0.10	0.20	42.98					1.43	0.52	1.14

\* При изчисленията се използва последна средно-претеглена цена към края на месеца

\*\* Данните са от финансовите отчети за последните 12 месеца

Методологията за изчисляване на финансови коефициенти е достъпна на <http://download.bse-sofia.bg/pdf/methodology.pdf>

Код	Емитент	P / E	P / S	P / B	P / EBIT	ROA	EBIT / Total Asts	ROE	EBIT / Equity	Current ratio	Debt / Equity	Assets Turnover
T57	Трейс груп холд АД-София	21.09	0.28	0.98	9.42	0.02	0.04	0.05	0.11	1.11	0.22	1.42
6A9	Фаворит Холд АД-София			0.11						0.92	0.42	
5FC	Фючърс Кепитал АД-София	917.45	388.15	28.59	630.75	0.03	0.04	0.03	0.05	0.57	0.01	0.07
4HI	Хидроизомат АД-София	21.11	4.15	0.76		0.03		0.04		3.21	0.02	0.15
58E	Химснаб България АД-София		5.11	1.02	17.40		0.03		0.06	2.06	0.43	0.10
5V2	Холдинг Варна АД-Варна	27.93	2.66	1.20	12.63	0.02	0.04	0.04	0.10	1.38	1.30	0.19
6N3	Холдинг Нов Век АД-София			4.21						1.41	6.08	
C81	ЦБА Асет Мениджмънт АД-Велико Търново	0.77	0.34	0.74	0.60	0.19	0.25			0.38	2.60	0.44
3CZ	ЧЕЗ Разпределение България АД-София	16.33	1.13	0.78	4.55	0.03	0.12	0.05	0.17	0.88	0.22	0.48
4PX	Юрий Гагарин АД-Пловдив			0.30						2.00	0.23	

## Сегмент за ДСИЦ \* (на база неконсолидирани отчети\*\*)

Код	Емитент	P / E	P / S	P / B	P / EBIT	ROA	EBIT / Total Asts	ROE	EBIT / Equity	Current ratio	Debt / Equity	Assets / Turnover
6AG	Агро Финанс АДСИЦ-Пловдив	21.00	19.12	2.12		0.09	0.09	0.10	0.10	0.44		0.10
6A7	Агроенерджи Инвест АДСИЦ-София					0.03	0.03	0.03	0.04	16.24	0.12	0.06
6A6	Аванс Терафонд АДСИЦ-София	6.30	3.69	0.77		0.12	0.12	0.13	0.12	3.16		0.21
5AX	Актив Пропъртис АДСИЦ-Пловдив		26.22	0.50						0.22	0.18	0.02
5H4	Болкан енд Сий Пропъртис АДСИЦ-Варна	163.44	95.78	1.89		0.01		0.02		45.42	0.95	0.01
28R	БПД Индустиален Фонд за Недвижими Имоти ЕАДСИЦ-София			1.16						81.57		
5BD	Булленд инвестмънтс АДСИЦ-София	28.45		0.95		0.03		0.03		0.30	0.18	
GE5	Гленмоор Кепитал АДСИЦ-Варна									68.40		
E7P	Експат Бета АДСИЦ-София		25.72	0.82						0.48	0.17	0.03
4IC	Интеркапитал Пропърти Дивелопмънт АДСИЦ-София	0.12	0.04	0.19	0.06	0.10	0.21	1.37	2.90	0.27	6.46	0.31
4PY	Прайм Пропърти БГ АДСИЦ-София	1,860.02		0.62	2,232.02					4.66		
6S6	Софарма имоти АДСИЦ-София	196.19	12.04	2.47		0.01	0.08	0.01	0.13	0.05	0.40	0.13
6F3	ФеърПлей Пропъртис АДСИЦ-София		1.36	0.39			0.03		0.04	2.55	0.12	0.18
5BU	Фонд за недвижими имоти България АДСИЦ-София	6.89	2.52	0.50		0.06	0.07	0.08	0.08	1.71	0.13	0.17
6BMA	Фонд Имоти АДСИЦ-София		1.92	0.55						0.11	23.68	0.01

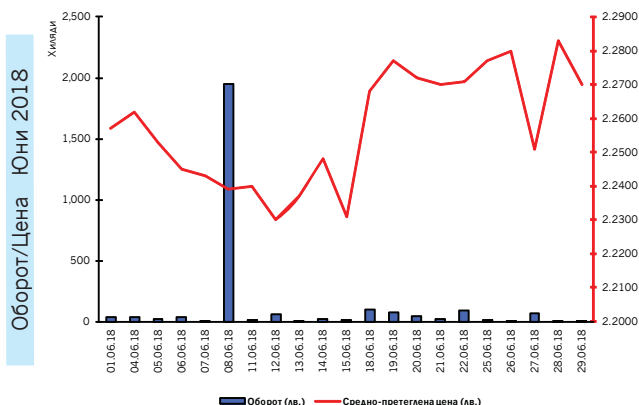
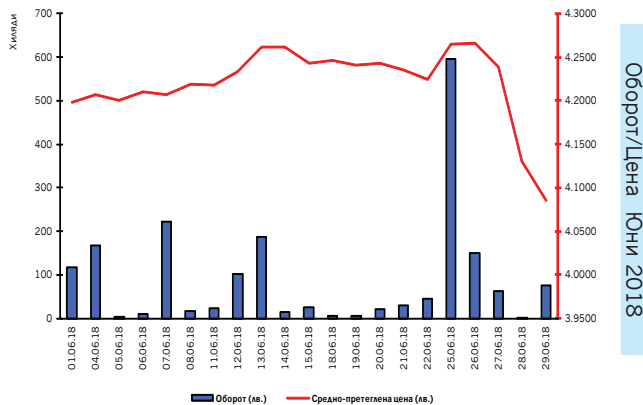
\* При изчисленията се използва последна средно-претеглена цена към края на месеца

\*\* Данните са от финансовите отчети за последните 12 месеца

Методологията за изчисляване на финансови коефициенти е достъпна на <http://download.bse-sofia.bg/pdf/methodology.pdf>

## СОФАРМА АД

Борсов код на емисията:	3JR
Размер на емисията (обикновени акции):	134,797,899
Номинална стойност (лв.)	1.00
Брутен дивидент 2017 г. (лв.)	0.1100
Търговия на регулиран пазар от началото на годината	
Обем лотове:	3,731,447
Оборот в лв.:	15,857,193.14
Сделки:	1,900
Търговия извън регулиран пазар от началото на годината *	
Оборот в лв.:	45,368.00
Обем лотове:	21,200

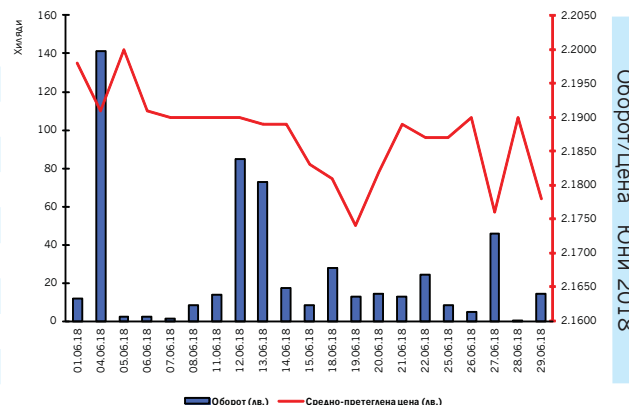


## ХИМИМПОРТ АД

Борсов код на емисията:	6C4
Размер на емисията (обикновени акции):	239,646,267
Номинална стойност (лв.)	1.00
Брутен дивидент 2017 г. (лв.)	0.0630
Търговия на регулиран пазар от началото на годината	
Обем лотове:	9,355,238
Оборот в лв.:	21,596,388.94
Сделки:	4,841
Търговия извън регулиран пазар от началото на годината *	
Оборот в лв.:	0.00
Обем лотове:	0

## АДВАНС ТЕРАФОНД АДСИЦ

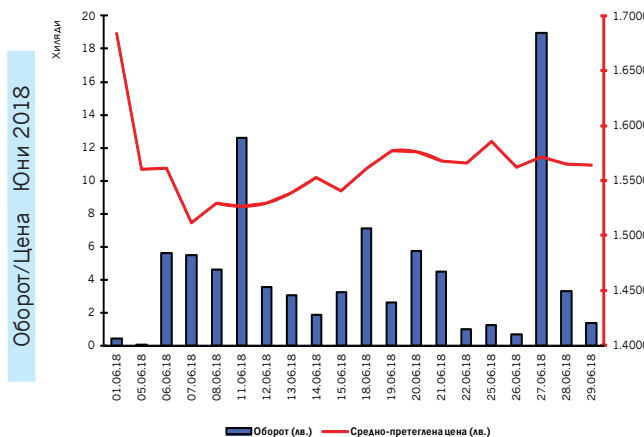
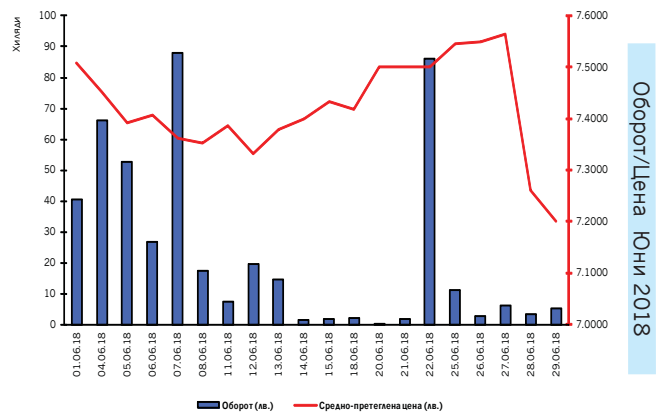
Борсов код на емисията:	6A6
Размер на емисията (обикновени акции):	85,110,091
Номинална стойност (лв.)	1.00
Брутен дивидент 2017 г. (лв.)	0.1060
Търговия на регулиран пазар от началото на годината	
Обем лотове:	1,594,671
Оборот в лв.:	3,522,435.14
Сделки:	1,400
Търговия извън регулиран пазар от началото на годината *	
Оборот в лв.:	0.00
Обем лотове:	0



\* Считано от 03 януари 2018, на БФБ-София АД не могат да се оповестяват сделки, сключени извън регулиран пазар

## СОФАРМА ТРЕЙДИНГ АД

Борсов код на емисията:	S05
Размер на емисията (обикновени акции):	32,905,009
Номинална стойност (лв.)	1.00
Брутен дивидент 2017 г. (лв.)	0.3000
Търговия на регулиран пазар от началото на годината	
Обем лотове:	120,847
Оборот в лв.:	933,582.55
Сделки:	514
Търговия извън регулиран пазар от началото на годината *	
Оборот в лв.:	0.00
Обем лотове:	0



## ДОВЕРИЕ ОБЕДИНЕН ХОЛДИНГ АД

Борсов код на емисията:	5DOV
Размер на емисията (обикновени акции):	18,736,099
Номинална стойност (лв.)	1.00
Брутен дивидент 2017 г. (лв.)	0.00
Търговия на регулиран пазар от началото на годината	
Обем лотове:	229,686
Оборот в лв.:	432,745.18
Сделки:	510
Търговия извън регулиран пазар от началото на годината *	
Оборот в лв.:	0.00
Обем лотове:	0