

**ЮЛИ  
2024**

# **МЕСЕЧЕН БЮЛЕТИН**



**БФБ**

БЪЛГАРСКА ФОНДОВА БОРСА  
София 1000, ул. Три уши 6  
тел: (+359 2) 937 09 45; 937 09 34  
<http://www.bse-sofia.bg>; e-mail: [bse@bse-sofia.bg](mailto:bse@bse-sofia.bg)

## Пазарна капитализация на Основен пазар BSE

Към 31 юли 2024		Изменение спрямо	
Пазарен сегмент	Капитализация	Юни * 2024	Юли * 2023
Сегмент EuroBridge Market	1 335 009 608.80	n/a	n/a
Сегмент акции "Premium"	2 668 136 283.72	-30.22%	6.31%
Сегмент акции "Standard"	8 530 301 631.41	2.35%	9.08%
Сегмент за дружества със специална инвестиционна цел	1 266 854 735.56	-0.42%	7.81%
Обща капитализация на Основен пазар BSE	13 800 302 259.49	2.76%	19.95%

\* към края на периода

## Емисии, регистрирани за търговия на Основен пазар BSE

Пазарен сегмент	Новорегистрирани емисии	Прекратена регистрация	Регистрирани емисии към края на месеца
Сегмент EuroBridge Market	0	0	1
Сегмент акции Premium	0	0	9
Сегмент акции Standard	0	0	56
Сегмент за дружества със специална инвестиционна цел	0	0	17
Сегмент за облигации	6	1	111
Сегмент за компенсаторни инструменти	0	0	3
Сегмент за борсово търгувани продукти	1	0	22
Сегмент за права	0	0	0
Сегмент за първично публично предлагане	0	0	0
Сегмент за държавни ценни книжа	0	1	16
ОБЩО :	7	2	234

\* към края на периода

## ИНДЕКСИ

### SOFIX

Стойност*	867.27
Изменение (месечна промяна)	2.31%
Изменение (годишна промяна)	26.21%
P/E**	7.50
P/B**	1.81

### BGBX 40

Стойност*	170.49
Изменение (месечна промяна)	1.32%
Изменение (годишна промяна)	14.54%
P/E**	10.98
P/B**	1.85

### BG TR30

Стойност*	864.32
Изменение (месечна промяна)	1.47%
Изменение (годишна промяна)	11.83%
P/E**	57.04
P/B**	2.88

### BG REIT

Стойност*	192.55
Изменение (месечна промяна)	0.91%
Изменение (годишна промяна)	0.30%
P/E**	18.47
P/B**	2.32

\* Стойности към 31 юли 2024

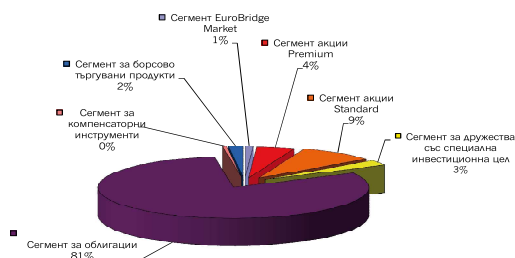
\*\* P (цените) са средно-претеглени

\*\* Данни от фин. отчети за последните 12 мес.

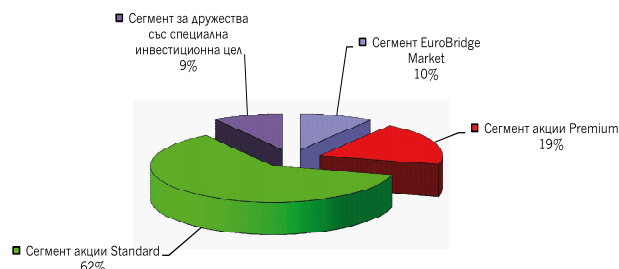
## Месечна търговия по сегменти на Основен пазар BSE

Пазарен сегмент	Юли 2024			Изм. на оборота спрямо	
	Сделки	Оборот (лв.)	Обем (лотове)	Юни '24	Юли '23
Сегмент EuroBridge Market	195	845 730	11 481	n/a	n/a
Сегмент акции Premium	1 932	3 967 504	1 506 967	-78.89%	-5.83%
Сегмент акции Standard	1 992	8 057 915	2 399 220	-55.49%	-64.11%
Сегмент за дружества със специална инвестиционна цел	545	2 343 720	534 508	97.30%	-46.39%
Сегмент за облигации	73	71 139 517	43 608	178.60%	669.48%
Сегмент за компенсаторни инструменти	80	431 150	704 048	59.27%	118.32%
Сегмент за борсово търгувани продукти	74	1 552 389	173 291	591.37%	137.74%
Сегмент за права	0	0	0	-100.00%	-100.00%
Сегмент за първично публично предлагане	0	0	0	n/a	n/a
Сегмент за държавни ценни книжа	0	0	0	n/a	n/a
Сегмент за приватизация	0	0	0	n/a	n/a
<b>ОБЩО:</b>	<b>4 891</b>	<b>88 337 925</b>	<b>5 373 123</b>	<b>36.71%</b>	<b>114.75%</b>

## Оборот по сегменти на Основен пазар BSE



## Капитализация по сегменти на Основен пазар BSE



## Нови емисии, допуснати до търговия на Основен пазар BSE през м. юли

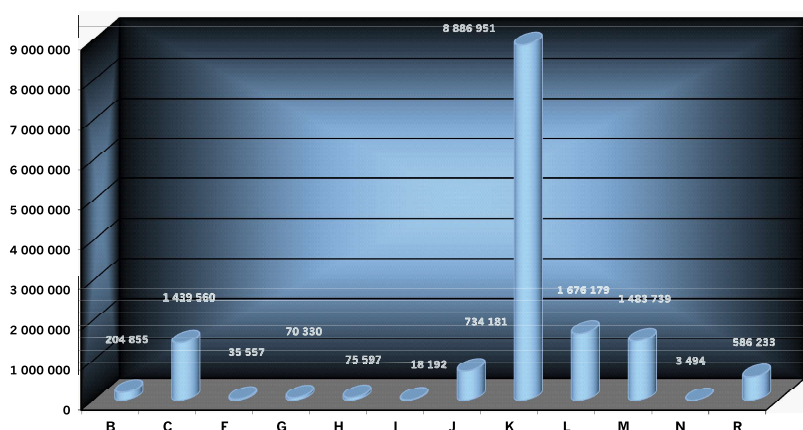
Емисия	Емитент	Първа дата за търговия	Валута на търговия	Размер на емисията в съответната валута	Пазарен сегмент
BAMC	ТБ Българо-Американска Кредитна Банка АД	01.07.2024	EUR	15 000 000	Сегмент за облигации
FSGA	Финанс секюрити груп АД	30.07.2024	EUR	11 000 000	Сегмент за облигации
NICB	Нова индустриална компания АД	23.07.2024	BGN	30 000 000	Сегмент за облигации
TVID	ТБ Ти Би Ай Банк ЕАД	16.07.2024	EUR	20 000 000	Сегмент за облигации
ZNHV	Зенит Инвестмънт Холдинг АД	31.07.2024	EUR	11 000 000	Сегмент за облигации
BINB	Булфинанс инвестмънт АД	16.07.2024	EUR	10 000 000	Сегмент за облигации
BSPW	Болкан енд Сий Пропъртис АДСИЦ	15.07.2024	BGN	2 999 995	Сегмент за борсово търгувани продукти

## Среднодневни стойности на търговията по сегменти на Основен пазар BSE

Пазарен сегмент	Юли 2024			Изменение на среднодневния оборот спрямо	
	Сделки	Оборот (лв.)	Обем (лотове)	Юни '24	Юли '23
Сегмент EuroBridge Market	20	84 573	1 148	n/a	n/a
Сегмент акции Premium	84	172 500	65 520	-81.65%	-14.02%
Сегмент акции Standard	87	350 344	104 314	-61.30%	-67.23%
Сегмент за дружества със специална инвестиционна цел	24	101 901	23 239	71.57%	-51.05%
Сегмент за облигации	3	3 093 022	1 896	142.26%	602.57%
Сегмент за компенсаторни инструменти	3	18 746	30 611	38.50%	99.33%
Сегмент за борсово търгувани продукти	3	67 495	7 534	501.19%	117.07%
Сегмент за права	0	0	0	-100.00%	-100.00%
Сегмент за първично публично предлагане	0	0	0	n/a	n/a
Сегмент за държавни ценни книжа	0	0	0	n/a	n/a
Сегмент за приватизация	0	0	0	n/a	n/a
<b>ОБЩО:</b>	<b>224</b>	<b>3 888 581</b>	<b>234 263</b>	<b>20.36%</b>	<b>98.52%</b>

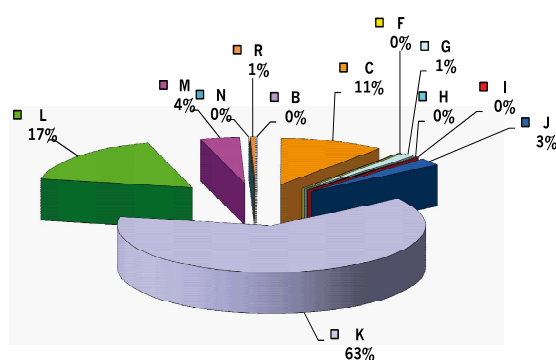
Сектор по КИД-2008		Сделки	Обем (лотове)	Оборот (лв.)
B	Добивна промишленост	4	38 650	204 855.00
C	Преработваща промишленост	899	247 696	1 439 560.41
F	Строителство	20	7 487	35 557.00
G	Търговия; ремонт на автомобили и мотоциклети	103	82 114	70 330.17
H	Транспорт, складиране и пощи	22	1 166	75 596.84
I	Хотелиерство и ресторантьорство	25	696	18 192.20
J	Създаване и разпространение на информация и творчески продукти; далекосъобщения	189	70 088	734 181.00
K	Финансови и застрахователни дейности	2 456	3 191 487	8 886 948.22
L	Операции с недвижими имоти	73	252 794	1 676 179.14
M	Професионални дейности и научни изследвания	726	520 553	1 483 738.68
N	Административни и спомагателни дейности	2	1 900	3 494.00
R	Култура, спорт и развлечения	145	37 545	586 233.40

### Дял на сектора в общия оборот на Основен пазар BSE през м. юли



- B Добивна промишленост
- C Преработваща промишленост
- F Строителство
- G Търговия; ремонт на автомобили и мотоциклети
- H Транспорт, складиране и пощи
- I Хотелиерство и ресторантьорство
- J Създаване и разпространение на информация и творчески продукти; далекосъобщения
- K Финансови и застрахователни дейности
- L Операции с недвижими имоти
- M Професионални дейности и научни изследвания
- N Административни и спомагателни дейности
- R Култура, спорт и развлечения

### Дял на съответния сектор в общия оборот на Основен пазар BSE през последните 365 дни



- B Добивна промишленост
- C Преработваща промишленост
- F Строителство
- G Търговия; ремонт на автомобили и мотоциклети
- H Транспорт, складиране и пощи
- I Хотелиерство и ресторантьорство
- J Създаване и разпространение на информация и творчески продукти; далекосъобщения
- K Финансови и застрахователни дейности
- L Операции с недвижими имоти
- M Професионални дейности и научни изследвания
- N Административни и спомагателни дейности
- R Култура, спорт и развлечения



### ТОП 5

### Класация по ликвидност

Емисия	Сделки	Обем (лотове)	Оборот (лв.)
Шелли груп АД	511	29 372	2 119 176.82
Сирма Груп Холдинг АД	326	467 981	523 681.58
Химимпорт АД	294	605 626	446 356.38
Аванс Терафонд АДСИЦ-София	282	146 492	467 966.87
Илевън Кепитъл АД-София	271	39 509	715 907.00

### ТОП 5

### Борсови членове

Оборот (лв.)		Сделки	
ТБ "Централна Кооперативна Банка" АД	51 948 662.74	ИП "Карол" АД	4 154
ИП "Реал Финанс" АД	37 740 042.61	ИП "Елана Трейдинг" АД	2 004
ИП "АБВ Инвестиции" ЕООД	26 514 134.15	ИП "БенчМарк Финанс" АД	987
ИП "Евро - Финанс" АД	12 149 265.85	ИП "ЮГ Маркет" ЕАД	485
ИП "Първа Финансова Брокерска Къща" ЕООД	8 892 195.84	ИП "Първа Финансова Брокерска Къща" ЕООД	424

### ТОП 30

### Пазарна капитализация към 31 юли 2024

Всички емисии акции на Основен пазар BSE

Емисия	Емитент	Размер (акции)	Цена "затваря"	Валута на цената	Капитализация (лв.)
THQM	Чайкафарма Висококачествените лекарства АД	91 800 000	17.3000	BGN	1 588 140 000.00
SLYG	Шелли груп АД	18 105 559	37.7000	EUR	1 335 009 608.80
SFA	Софарма АД	179 100 063	5.8800	BGN	1 053 108 370.44
SPDY	Спиди АД-София	5 377 619	188.0000	BGN	1 010 992 372.00
FIB	ТБ Първа Инвестиционна Банка АД-София	149 084 800	4.9200	BGN	733 497 216.00
MSH	М+С хидравлик АД-Казанлък	39 445 200	10.2000	BGN	402 341 040.00
EUBG	Еврохолд България АД	260 500 000	1.4900	BGN	388 145 000.00
GR6	Градус АД-Стара Загора	243 608 710	1.3800	BGN	336 180 019.80
VAM	Велграф Асет Мениджмънт АД-София	68 979 758	4.7200	BGN	325 584 457.76
HVAR	Холдинг Варна АД	6 485 897	45.4000	BGN	294 459 723.80
ATER	Аванс Терафонд АДСИЦ-София	85 110 091	3.2100	BGN	273 203 392.11
SO	Смарт Органик АД	11 340 999	22.4000	BGN	254 038 377.60
SPH	Стара планина холд АД-София	21 000 000	10.2000	BGN	214 200 000.00
TIB	Телематик Интерактив България АД-София	12 960 018	16.5000	BGN	213 840 297.00
CCB	ТБ Централна кооперативна банка АД	127 129 970	1.6400	BGN	208 493 150.80
SFI	Софарма имоти АДСИЦ-София	21 951 320	9.4000	BGN	206 342 408.00
SFT	Софарма трейдинг АД-София	34 276 050	5.7000	BGN	195 373 485.00
DUH	Доверие Обединен Холдинг АД	21 499 855	8.5400	BGN	183 608 761.70
CHIM	Химимпорт АД	239 646 267	0.7650	BGN	183 329 394.26
ODES	Кораборемонтен завод Одесос АД-Варна	586 642	310.0000	BGN	181 859 020.00
SYN	Синтетика АД	3 000 000	60.0000	BGN	180 000 000.00
GTH	Инвестиционна Компания Галата АД	68 571 234	2.5600	BGN	175 542 359.04
HRZ	Родна Земя Холдинг АД	56 010 597	3.0400	BGN	170 272 214.88
INB	Индустириален Холдинг България АД-София	96 808 417	1.7000	BGN	164 574 308.90
BSP	Болкан енд Сий Пропъртис АДСИЦ	6 925 156	23.0000	BGN	159 278 588.00
CHSB	Химснаб България АД-София	2 494 631	63.0000	BGN	157 161 753.00
AGH	Агрива Груп Холдинг АД	6 800 000	20.8000	BGN	141 440 000.00
CAPM	Кепитъл Мениджмънт АДСИЦ-София	1 758 296	80.0000	BGN	140 663 680.00
ALCM	Алкомет АД-Шумен	17 952 959	6.8500	BGN	122 977 769.15
TXIM	ТБ Тексим Банк АД	33 595 036	3.6000	BGN	120 942 129.60

## Сегмент "EuroBridge Market"

Емисия	Емитент	Номинал (лв.)	Размер (акции)	Цена 'затваря'	Капитализация (евро)
SLYG	Шели груп АД	1.00	18 105 559	37.7000	682 579 574.30

## Сегмент акции "Premium"

Емисия	Емитент	Номинал (лв.)	Размер (акции)	Цена 'затваря'	Капитализация (лв.)
AGH	Агрива Груп Холдинг АД	1.00	6 800 000	20.8000	141 440 000.00
BSE	Българска фондова борса АД	1.00	13 165 720	7.5500	99 401 186.00
CCB	ТБ Централна кооперативна банка АД	1.00	127 129 970	1.6400	208 493 150.80
CHIM	Химимпорт АД	1.00	239 646 267	0.7650	183 329 394.26
FIB	ТБ Първа Инвестиционна Банка АД-София	1.00	149 084 800	4.9200	733 497 216.00
KBG	Корадо-България АД	1.00	13 168 614	4.9200	64 789 580.88
MONB	Монбат АД	1.00	39 000 000	3.0000	117 000 000.00
SFA	Софарма АД	1.00	179 100 063	5.8800	1 053 108 370.44
SGH	Сирма Груп Холдинг АД	1.00	59 360 518	1.1300	67 077 385.34

## Сегмент акции "Standard"

Емисия	Емитент	Номинал (лв.)	Размер (акции)	Цена 'затваря'	Капитализация (лв.)
ALB	Албена АД	1.00	4 273 126	26.2000	111 955 901.20
ALCM	Алкомет АД-Шумен	1.00	17 952 959	6.8500	122 977 769.15
ASKR	Асенова крепост АД	3.00	4 296 006	15.0000	64 440 090.00
BNR	Бианор Холдинг АД	1.00	12 290 133	6.1000	74 969 811.30
BBRD	Билборд АД-София	1.00	15 000 000	0.4500	6 750 000.00
BMTL	Буметал АД	1.00	7 155 179	8.6000	61 534 539.40
VAM	Велграф Асет Мениджмънт АД-София	1.00	68 979 758	4.7200	325 584 457.76
GR6	Градус АД-Стара Загора	1.00	243 608 710	1.3800	336 180 019.80
DUH	Доверие Обединен Холдинг АД	1.00	21 499 855	8.5400	183 608 761.70
EUBG	Еврохолд България АД	1.00	260 500 000	1.4900	388 145 000.00
EAC	Елана Агрокредит АД	1.00	46 692 133	1.0900	50 894 424.97
ELHM	Елхим Искра АД-Пазарджик	1.00	25 108 410	0.8000	20 086 728.00
EMKA	ЕМКА АД-Севлиево	1.00	43 399 452	2.0600	89 402 871.12
ETR	Етропол АД-Етрополе	1.00	5 000 000	4.2000	21 000 000.00
HLEV	Златен лев Холдинг АД	1.00	6 481 960	3.6000	23 335 056.00
ZHBG	Зърнени Храни България АД-София	1.00	195 660 287	0.1370	26 805 459.32
I1C	Илевън Кепитъл АД-София	1.00	2 301 528	17.9000	41 197 351.20
GTH	Инвестиционна Компания Галата АД	1.00	68 571 234	2.5600	175 542 359.04
IBG	Инвестор.БГ АД-София	1.00	4 782 362	21.4000	102 342 546.80
NIKA	Индуриален Капитал Холдинг АД-София	1.00	15 864 544	2.7400	43 468 850.56
IHB	Индуриален Холдинг България АД-София	1.00	96 808 417	1.7000	164 574 308.90
IDH	Индъстри Дивелпмънт Холдинг АД	1.00	9 980 925	2.6800	26 748 879.00
ODES	Кораборемонтен завод Одесос АД-Варна	1.00	586 642	310.0000	181 859 020.00
MSH	М+С хидравлик АД-Казанлък	1.00	39 445 200	10.2000	402 341 040.00
NLC	Нео Лондон Капитал АД	100.00	99 950	210.0000	20 989 500.00
NEOH	Неохим АД	1.00	2 654 358	20.6000	54 679 774.80
BRP	Параходство Българско речно плаване АД-Русе	1.00	35 708 674	0.5050	18 032 880.37
PET	Петрол АД	4.00	27 312 403	0.8700	23 761 790.61
NGAZ	Проучване и добив на нефт и газ АД-София	1.00	12 228 062	5.4000	66 031 534.80
HRZ	Родна Земя Холдинг АД	1.00	56 010 597	3.0400	170 272 214.88
SKEH	Св. Св. Константин и Елена Холдинг АД	1.00	3 309 560	23.0000	76 119 880.00
GAMZ	Северкооп Гъмза Холдинг АД-София	2.00	5 347 798	4.2000	22 460 751.60
HSI	Сила Холдинг АД	1.00	36 852 997	3.0200	111 296 050.94
SNRG	Синергон Холдинг АД-София	1.00	18 358 849	1.0300	18 909 614.47
SYN	Синтетика АД	1.00	3 000 000	60.0000	180 000 000.00
SO	Смарт Органик АД	1.00	11 340 999	22.4000	254 038 377.60
SFT	Софарма трейдинг АД-София	1.00	34 276 050	5.7000	195 373 485.00

Емисия	Емитент	Номинал (лв.)	Размер (акции)	Цена 'затваря'	Капитализация (лв.)
SCOM	София Комерс-Заложни къщи АД	1.00	8 937 384	4.0600	36 285 779.04
SPDY	Спиди АД-София	1.00	5 377 619	188.0000	1 010 992 372.00
SPH	Стара планина холд АД-София	1.00	21 000 000	10.2000	214 200 000.00
TXIM	ТБ Тексим Банк АД	1.00	33 595 036	3.6000	120 942 129.60
TBS	Телелинк Бизнес Сървисис Груп АД	1.00	12 500 000	8.5000	106 250 000.00
TIB	Телематик Интерактив България АД-София	1.00	12 960 018	16.5000	213 840 297.00
TCH	ТК-ХОЛД АД	1.00	8 539 384	7.0000	59 775 688.00
TOPL	Топливо АД-София	1.00	5 416 829	5.6000	30 334 242.40
T57	Трейс груп холд АД-София	1.00	24 200 000	4.5600	110 352 000.00
WMG	Уеб Медия Груп АД-София	1.00	7 840 000	1.6000	12 544 000.00
FZLS	Фазерлес АД-Силистра	1.00	515 000	16.1000	8 291 500.00
FORM	Формопласт АД-Кърджали	1.00	3 798 905	6.4000	24 312 992.00
HES	Хидравлични елементи и системи /ХЕС/ АД-Ямбол	1.00	18 193 752	5.6000	101 885 011.20
CHSB	Химснаб България АД-София	1.00	2 494 631	63.0000	157 161 753.00
HVAR	Холдинг Варна АД	1.00	6 485 897	45.4000	294 459 723.80
HNVK	Холдинг Нов Век АД	1.00	5 610 437	21.2000	118 941 264.40
HSOF	Холдинг Света София АД-София	1.00	9 940 391	3.4800	34 592 560.68
HCEN	Холдинг Център АД	1.00	735 910	39.8000	29 289 218.00
THQM	Чайкафарма Висококачествените лекарства АД	1.00	91 800 000	17.3000	1 588 140 000.00

## Сегмент за дружества със специална инвестиционна цел

Емисия	Емитент	Номинал (лв.)	Размер (акции)	Цена 'затваря'	Капитализация (лв.)
AKTV	Актив Пропъртис АДСИЦ	9.00	2 192 011	5.7000	12 494 462.70
ALT	Алтерон АДСИЦ	1.00	1 504 998	25.2000	37 925 949.60
ATER	Аванс Терафонд АДСИЦ-София	1.00	85 110 091	3.2100	273 203 392.11
BPF	Браво Пропърти Фонд АДСИЦ	1.00	36 700 000	1.0600	38 902 000.00
BREF	Фонд за недвижими имоти България АДСИЦ-София	1.00	34 641 925	2.6400	91 454 682.00
BRF	Български фонд за вземания АДСИЦ	1.00	1 500 000	1.7800	2 670 000.00
BSP	Болкан енд Сий Пропъртис АДСИЦ	1.00	6 925 156	23.0000	159 278 588.00
CAPM	Кепитъл Мениджмънт АДСИЦ-София	1.00	1 758 296	80.0000	140 663 680.00
EXPR	Ексклузив Пропърти АДСИЦ-София	1.00	9 452 340	2.0000	18 904 680.00
FAM	Финанс Асистанс Мениджмънт АДСИЦ	1.00	650 000	4.2600	2 769 000.00
FPP	ФеърПлей Пропъртис АДСИЦ-София	1.00	78 545 400	0.8650	67 941 771.00
LAND	Буленд инвестмънтс АДСИЦ-София	1.00	15 008 125	0.9300	13 957 556.25
PREM	Премиер Фонд АДСИЦ	1.00	1 799 999	13.6000	24 479 986.40
RPF	Рой Пропърти Фънд АДСИЦ	1.00	6 162 500	8.5500	52 689 375.00
SBPF	Супер Боровец Пропърти Фонд АДСИЦ	1.00	23 379 995	3.1000	72 477 984.50
SFB	Софарма бидингс АДСИЦ	1.00	3 899 940	13.0000	50 699 220.00
SFI	Софарма имоти АДСИЦ-София	1.00	21 951 320	9.4000	206 342 408.00



### Сегмент "EuroBridge Market"

Емисия	Емитент	Сделки	Обем (лотове)	Оборот (лв.)	Валута на търговия	Претеглени и коригирани			Цена 'затваря'	От дата
						Средна цена	Мин. цена	Макс. цена		
SLYG	Шели груп АД	511	29 372	2 119 177	EUR	37.6634	35.0051	38.4606	37.7000	31.07.2024

### Сегмент акции "Premium"

Емисия	Емитент	Сделки	Обем (лотове)	Оборот (лв.)	Валута на търговия	Претеглени и коригирани			Цена 'затваря'	От дата
						Средна цена	Мин. цена	Макс. цена		
AGH	Агрия Груп Холдинг АД	111	11 040	226 990.00	BGN	20.5607	20.0765	21.1000	20.8000	31.07.2024
BSE	Българска фондова борса АД	204	32 212	243 720.35	BGN	7.5661	7.4559	7.7936	7.5500	31.07.2024
CCB	ТБ Централна кооперативна банка АД	83	136 313	221 375.35	BGN	1.6240	1.5700	1.6446	1.6400	30.07.2024
CHIM	Химимпорт АД	294	605 626	446 356.38	BGN	0.7370	0.6900	0.7640	0.7650	31.07.2024
FIB	ТБ Първа Инвестиционна Банка АД-София	199	110 259	514 418.70	BGN	4.6655	4.4064	4.8971	4.9200	31.07.2024
KBG	Корадо-България АД	28	3 372	15 809.81	BGN	4.6834	4.4088	4.9003	4.9200	30.07.2024
MONB	Монбат АД	171	74 552	221 496.10	BGN	2.9710	2.8400	3.0800	3.0000	31.07.2024
SFA	Софарма АД	200	47 721	280 209.20	BGN	5.8480	5.7989	5.9200	5.8800	31.07.2024
SGH	Сирма Груп Холдинг АД	326	467 981	523 681.58	BGN	1.1066	1.0254	1.1600	1.1300	31.07.2024

### Сегмент акции "Standard"

Емисия	Емитент	Сделки	Обем (лотове)	Оборот (лв.)	Валута на търговия	Претеглени и коригирани			Цена 'затваря'	От дата
						Средна цена	Мин. цена	Макс. цена		
11C	Илевън Кепитъл АД-София	271	39 509	715 907.00	BGN	17.8199	17.2349	18.3711	17.9000	31.07.2024
ALB	Албена АД	25	696	18 192.20	BGN	26.1317	25.0333	26.6889	26.2000	30.07.2024
ALCM	Алкомет АД-Шумен	29	2 526	17 095.45	BGN	6.7678	6.6000	7.0000	6.8500	31.07.2024
ASKR	Асенова крепост АД	12	13 052	200 990.00	BGN	15.3992	15.0000	15.4000	15.0000	30.07.2024
BBRD	Билборд АД-София	9	14 683	6 566.90	BGN	0.4473	0.4160	0.4560	0.4500	24.07.2024
BMTL	Булметал АД	2	875	7 375.00	BGN	8.4286	8.4000	8.6000	8.6000	16.07.2024
BNR	Бианор Холдинг АД	176	50 038	306 101.00	BGN	6.1174	5.7909	6.3500	6.1000	31.07.2024
BRP	Параходство Българско речно плаване АД-Русе	3	760	480.84	BGN	0.6327	0.5050	0.6436	0.5050	30.07.2024
CHSB	Химснаб България АД-София	7	1 606	101 181.00	BGN	63.0019	63.0000	63.5000	63.0000	30.07.2024
DUH	Доверие Обединен Холдинг АД	183	37 444	322 354.20	BGN	8.6090	8.5160	8.7969	8.5400	31.07.2024
EAC	Елана Агрокредит АД	50	97 180	105 070.93	BGN	1.0812	1.0739	1.0900	1.0900	31.07.2024
ELHM	Елхим Искра АД-Пазарджик	18	13 600	10 423.95	BGN	0.7665	0.7161	0.9300	0.8000	31.07.2024
EMKA	ЕМКА АД-Севилиево	66	23 763	46 965.49	BGN	1.9764	1.9126	2.0600	2.0600	31.07.2024
ETR	Етропал АД-Етрополе	5	13 100	57 622.00	BGN	4.3986	4.2000	4.3998	4.2000	23.07.2024
EUBG	Еврохолд България АД	232	1 466 769	2 212 256.65	BGN	1.5082	1.4455	1.5522	1.4900	31.07.2024
FORM	Формопласт АД-Кърджали	3	9 000	57 600.00	BGN	6.4000	6.4000	6.4000	6.4000	10.07.2024
FZLS	Фазерлес АД-Силистра	8	203	3 281.80	BGN	16.1665	16.1000	16.2000	16.1000	24.07.2024
GAMZ	Северкооп Гъмза Холдинг АД-София	4	175	705.00	BGN	4.0286	4.0000	4.2000	4.2000	30.07.2024
GR6	Градус АД-Стара Загора	18	9 043	12 660.07	BGN	1.4000	1.3800	1.4500	1.3800	30.07.2024
GTH	Инвестиционна Компания Галата АД	4	80 000	204 800.00	BGN	2.5600	2.5600	2.5600	2.5600	23.07.2024
HCEN	Холдинг Център АД	1	10	398.00	BGN	39.8000	39.8000	39.8000	39.8000	29.07.2024
HES	Хидравлични елементи и системи /ХЕС/ АД-Ямбол	30	4 076	22 338.05	BGN	5.4804	5.3643	5.6000	5.6000	31.07.2024
HIKA	Индустриален Капитал Холдинг АД-София	11	1 533	4 272.18	BGN	2.7085	2.6747	2.7400	2.7400	29.07.2024
HLEV	Златен лев Холдинг АД	3	75	265.00	BGN	3.5333	3.4000	3.6000	3.6000	30.07.2024
HNVK	Холдинг Нов Век АД	2	27	571.00	BGN	21.1481	21.0000	21.2000	21.2000	31.07.2024
HRZ	Родна Земя Холдинг АД	8	90 000	273 600.00	BGN	3.0400	3.0400	3.0400	3.0400	23.07.2024
HSI	Сила Холдинг АД	14	77 220	233 204.40	BGN	3.0200	3.0200	3.0200	3.0200	29.07.2024
HSOF	Холдинг Света София АД-София	5	475	1 690.12	BGN	3.5581	3.4800	3.8512	3.4800	23.07.2024
HVAR	Холдинг Варна АД	19	723	32 686.60	BGN	45.2097	45.2000	45.4000	45.4000	15.07.2024

# Търговия по емисии

ЮЛИ  
2024

Емисия	Емитент	Сделки	Обем (лотове)	Оборот (лв.)	Валута на търговия	Претеглени и коригирани			Цена 'затваря'	От дата
						Средна цена	Мин. цена	Макс. цена		
IBG	Инвестор.БГ АД-София	12	20 000	428 000.00	BGN	21.4000	21.4000	21.4000	21.4000	24.07.2024
IDH	Индъстри Дивелъпмънт Холдинг АД	2	135	360.60	BGN	2.6711	2.5600	2.6800	2.6800	30.07.2024
IHB	Индустриален Холдинг България АД-София	13	2 937	5 024.70	BGN	1.7108	1.7000	1.7636	1.7000	29.07.2024
LAV	Лавена АД	5	479	910.46	BGN	1.9008	1.9000	1.9200	1.9200	17.07.2024
MSH	М+С хидравлик АД-Казанлък	76	9 477	93 797.60	BGN	9.8974	9.7654	10.7000	10.2000	31.07.2024
NEOH	Неохим АД	47	2 289	44 116.50	BGN	19.2733	18.2000	20.5041	20.6000	30.07.2024
NGAZ	Проучване и добив на нефт и газ АД-София	4	38 650	204 855.00	BGN	5.3003	5.3000	5.4000	5.4000	30.07.2024
NLC	Нео Лондон Капитал АД	2	4	832.00	BGN	208.0000	206.0000	210.0000	210.0000	30.07.2024
ODES	Кораборемонтен завод Одесос АД-Варна	6	66	21 040.00	BGN	318.7879	310.1333	326.0000	310.0000	30.07.2024
PET	Петрол АД	34	20 924	18 192.27	BGN	0.8694	0.7260	0.9500	0.8700	24.07.2024
SCOM	София Комерс-Заложни къщи АД	30	7 581	30 047.86	BGN	3.9421	3.8408	4.0520	4.0600	30.07.2024
SFT	Софарма трейдинг АД-София	43	7 665	44 233.10	BGN	5.7708	5.7500	5.9093	5.7000	31.07.2024
SKEH	Св. Св. Константин и Елена Холдинг АД	1	25	575.00	BGN	23.0000	23.0000	23.0000	23.0000	26.07.2024
SNRG	Синергон Холдинг АД-София	34	17 828	18 376.42	BGN	1.0308	0.9680	1.1200	1.0300	31.07.2024
SO	Смарт Органик АД	177	14 367	323 388.60	BGN	22.5091	21.5800	23.8000	22.4000	31.07.2024
SPDY	Спиди АД-София	19	406	75 116.00	BGN	179.9489	179.0470	188.0000	188.0000	31.07.2024
SPH	Стара планина холд АД-София	22	2 625	26 066.50	BGN	9.9301	9.8500	10.2000	10.2000	31.07.2024
SYN	Синтетика АД	3	10 800	648 000.00	BGN	60.0000	60.0000	60.0000	60.0000	02.07.2024
T57	Трейс груп холд АД-София	20	7 487	35 557.00	BGN	4.5866	4.4650	4.7044	4.5600	31.07.2024
TBS	Телелинк Бизнес Сървисис Груп АД	18	2 023	17 160.10	BGN	8.4825	8.3610	8.5504	8.5000	30.07.2024
TCH	ТК-ХОЛД АД	8	376	2 594.80	BGN	6.9011	6.5000	7.3000	7.0000	17.07.2024
THQM	Чайкафарма Висококачествените лекарства АД	7	495	8 533.50	BGN	16.6729	15.8323	17.3000	17.3000	31.07.2024
TIB	Телематик Интерактив България АД-София	145	37 545	586 233.40	BGN	15.6142	14.5066	16.5000	16.5000	31.07.2024
TOPL	Топливо АД-София	1	190	1 064.00	BGN	5.6000	5.6000	5.6000	5.6000	31.07.2024
TXIM	ТБ Тексим Банк АД	1	100	360.00	BGN	3.6000	3.6000	3.6000	3.6000	22.07.2024
VAM	Велграф Асет Мениджмънт АД-София	18	93 200	439 904.00	BGN	4.7200	4.7200	4.7200	4.7200	29.07.2024
WMG	Уеб Медия Груп АД-София	1	50	80.00	BGN	1.6000	1.6000	1.6000	1.6000	17.07.2024
ZHBG	Зърнени Храни България АД-София	25	53 335	6 840.80	BGN	0.1283	0.1202	0.1338	0.1370	30.07.2024

## Сегмент за дружества със специална инвестиционна цел

Емисия	Емитент	Сделки	Обем (лотове)	Оборот (лв.)	Валута на търговия	Претеглени и коригирани			Цена 'затваря'	От дата
						Средна цена	Мин. цена	Макс. цена		
AKTV	Актив Пропъртис АДСИЦ	2	500	2 940.00	BGN	5.8800	5.7000	5.9000	5.7000	08.07.2024
ALT	Алтерон АДСИЦ	1	20	504.00	BGN	25.2000	25.2000	25.2000	25.2000	08.07.2024
ATER	Адванс Терафонд АДСИЦ-София	282	146 492	467 966.87	BGN	3.1945	3.1459	3.2434	3.2100	31.07.2024
BPF	Браво Пропърти Фонд АДСИЦ	22	39 319	42 113.14	BGN	1.0710	1.0600	1.1000	1.0600	31.07.2024
BREF	Фонд за недвижими имоти България АДСИЦ-София	170	258 516	670 914.30	BGN	2.5953	2.5011	2.6400	2.6400	31.07.2024
BRF	Български фонд за вземания АДСИЦ	2	1 900	3 494.00	BGN	1.7126	1.7000	1.7800	1.7800	30.07.2024
BSP	Болкан енд Сий Пропъртис АДСИЦ	17	38 520	885 960.00	BGN	23.0000	23.0000	23.0000	23.0000	30.07.2024
CAPM	Кепитъл Мениджмънт АДСИЦ-София	9	2 550	204 000.00	BGN	80.0000	80.0000	80.0000	80.0000	24.07.2024
EXPR	Ексклузив Пропърти АДСИЦ-София	1	150	300.00	BGN	2.0000	2.0000	2.0000	2.0000	22.07.2024
FAM	Финанс Асистанс Мениджмънт АДСИЦ	1	100	426.00	BGN	4.2600	4.2600	4.2600	4.2600	24.07.2024
FPP	ФьърПлей Пропъртис АДСИЦ-София	9	38 786	34 870.21	BGN	0.8990	0.8500	0.9200	0.8650	24.07.2024
LAND	Буленд инвестмънтс АДСИЦ-София	5	5 630	5 192.40	BGN	0.9223	0.9200	0.9300	0.9300	26.07.2024
PREM	Премиер Фонд АДСИЦ	1	30	408.00	BGN	13.6000	13.6000	13.6000	13.6000	08.07.2024
RPF	Рой Пропърти Фънд АДСИЦ	2	100	855.00	BGN	8.5500	8.5500	8.5500	8.5500	31.07.2024
SBPF	Супер Боровец Пропърти Фонд АДСИЦ	1	100	310.00	BGN	3.1000	3.1000	3.1000	3.1000	22.07.2024
SFB	Софарма билдингс АДСИЦ	14	1 650	22 097.00	BGN	13.3921	12.5762	14.0000	13.0000	31.07.2024
SFI	Софарма имоти АДСИЦ-София	6	145	1 368.75	BGN	9.4397	9.4000	9.4500	9.4000	30.07.2024

### Сегмент за облигации

Емисия	Емитент	Сделки	Обем (лотове)	Оборот (лв.)	Валута на търговия	Чисти цени (% от номинала)				От дата
						Средна цена	Мин. цена	Макс. цена	Цена 'затваря'	
OZ4A	Зенит Инвестмънт Холдинг АД	4	2 068	1 244 104.10	EUR	100.5000	100.5000	100.5000	100.5000	08.07.2024
4CFB	ТБ Централна кооперативна банка АД	2	200	404 043.90	EUR	101.0000	101.0000	101.0000	101.0000	26.07.2024
5CPA	ТБ Тексим Банк АД	14	8 000	8 081 478.14	BGN	100.0000	100.0000	100.0000	100.0000	10.07.2024
8AVA	Астерион България АД	1	1	827.32	EUR	100.0000	100.0000	100.0000	100.0000	25.07.2024
ASKB	Асенова крепост АД	1	456	459 648.00	BGN	100.8000	100.8000	100.8000	100.8000	26.07.2024
BAMB	ТБ Българо-Американска Кредитна Банка АД	1	1	97 334.96	EUR	99.0000	99.0000	99.0000	99.0000	30.07.2024
BAMC	ТБ Българо-Американска Кредитна Банка АД	6	46	9 062 816.40	EUR	100.0100	100.0000	100.1000	100.0000	22.07.2024
BINB	Булфинанс инвестмънт АД	2	3 300	6 571 852.68	EUR	100.1000	100.1000	100.1000	100.1000	18.07.2024
CPDB	Кампус пропърти дивелъпмънт ЕАД	2	4 200	4 299 919.08	BGN	100.1000	100.1000	100.1000	100.1000	11.07.2024
DUNB	Доверие Обединен Холдинг АД	3	59	61 270.32	BGN	101.9700	101.0000	101.9990	101.9990	25.07.2024
ECHB	Елеа Кепитъл Холдинг АД	5	1 389	2 739 397.11	EUR	100.2000	100.1500	100.2000	100.2000	26.07.2024
FASB	Финансови активи АД	2	7 500	7 552 006.89	BGN	100.1000	100.1000	100.1000	100.1000	10.07.2024
FPMB	Финанс плюс мениджмънт холдинг АД	2	16	31 384.27	EUR	100.0100	100.0063	100.0063	100.0000	02.07.2024
FSGA	Финанс секюрити груп АД	2	4 000	7 965 816.45	EUR	100.1000	100.1000	100.1000	100.1000	31.07.2024
HEKB	Екип-98 Холдинг АД	1	100	101 368.85	BGN	100.5000	100.5000	100.5000	100.5000	08.07.2024
HLEA	Златен лев Холдинг АД	1	1 000	1 008 146.99	BGN	100.1000	100.1000	100.1000	100.1000	30.07.2024
ITFA	Ай Ти Еф Груп АД	2	15	7 624.25	BGN	100.0100	100.0100	100.0100	100.0100	24.07.2024
KAMB	Камбана инвест ЕАД	3	4 060	8 056 910.02	EUR	100.1000	100.1000	100.1000	100.1000	29.07.2024
NICB	Нова индустриална компания АД	2	4 800	4 905 298.89	BGN	100.1000	100.1000	100.1000	100.1000	25.07.2024
OPBB	Опортюнити България Инвестмънт АД	1	2	2 025.14	BGN	100.0000	100.0000	100.0000	100.0000	03.07.2024
S28H	Старком холдинг АД	3	381	374 395.72	BGN	100.0000	100.0000	100.0000	100.0000	05.07.2024
TBIB	ТБ Ти Би Ай Банк ЕАД	4	21	4 147 988.42	EUR	100.0000	100.0000	100.0000	100.0000	17.07.2024
TIZB	Тиз инвест АД	5	430	870 899.79	EUR	100.3300	100.1000	100.5000	100.1000	31.07.2024
VAMB	Велграф Асет Мениджмънт АД-София	1	57	99 695.82	EUR	100.1000	100.1000	100.1000	100.1000	08.07.2024
ZENB	Зенит имоти АДСИЦ	2	506	1 007 856.76	EUR	100.2000	100.2000	100.2000	100.2000	09.07.2024
ZNVB	Зенит Инвестмънт Холдинг АД	1	1 000	1 985 407.21	EUR	100.2000	100.2000	100.2000	100.2000	31.07.2024

### Сегмент за борсово търгувани продукти

Емисия	Емитент	Сделки	Обем (лотове)	Оборот (лв.)	Валута на търговия	Претеглени цени			Цена 'затваря'	От дата
						Средна цена	Мин. цена	Макс. цена		
ALFW	Алфа България АД	1	1 000	530.00	BGN	0.5300	0.5300	0.5300	0.5300	24.07.2024
BGX	БТФ Eхpat Bulgaria SOFIX UCITS ETF	19	15 158	18 426.96	BGN	1.2157	1.1920	1.2400	1.2200	29.07.2024
BGXS	НДФ Eхpat Bulgaria Short SOFIX	6	30 190	15 203.04	BGN	0.5036	0.5035	0.5160	0.5160	31.07.2024
CCR7	НДФ Конкорд Фонд-7 Саут-Ийст Юръл	20	91 320	1 305 876.00	BGN	14.3000	14.3000	14.3000	14.3000	30.07.2024
CZX	БТФ Eхpat Czech PX UCITS ETF	1	500	1 298.68	EUR	1.3280	1.3280	1.3280	1.3280	03.07.2024
DYN	НДФ Динамик	2	15 430	180 531.00	BGN	11.7000	11.7000	11.7000	11.7000	26.07.2024
ECDC	БТФ Eхpat Croatia CROBEX UCITS ETF	2	1 620	3 001.78	EUR	0.9474	0.9340	0.9690	0.9690	26.07.2024
ESNB	БТФ Eхpat Serbia BELEX15 UCITS ETF	1	1 000	1 815.02	EUR	0.9280	0.9280	0.9280	0.9280	03.07.2024
FPPV	ФезрПлей Пропъртис АДСИЦ-София	1	6 000	474.00	BGN	0.0790	0.0790	0.0790	0.0790	18.07.2024
GLDX	НБТФ Експаг Голд	10	3 274	8 395.88	EUR	1.3111	1.2960	1.3410	1.2990	29.07.2024
GRX	БТФ Eхpat Greece ASE UCITS ETF	2	665	1 515.19	EUR	1.1650	1.1600	1.1800	1.1800	11.07.2024
HUBE	БТФ Eхpat Hungary BUX UCITS ETF	2	1 120	1 868.14	EUR	0.8528	0.8480	0.8930	0.8930	31.07.2024
MKK1	БТФ Eхpat Macedonia MBI10 UCITS ETF	1	1 000	4 021.20	EUR	2.0560	2.0560	2.0560	2.0560	03.07.2024
PLX	БТФ Eхpat Poland WIG20 UCITS ETF	2	767	1 066.14	EUR	0.7107	0.7020	0.7270	0.7270	11.07.2024
SFAW	Софарма АД	2	2 247	4 086.95	BGN	1.8188	1.7100	1.8500	1.7100	15.07.2024
SK9A	БТФ Eхpat Slovakia SAX UCITS ETF	1	1 000	1 056.15	EUR	0.5400	0.5400	0.5400	0.5400	03.07.2024
SLQX	БТФ Eхpat Slovenia SBI TOP UCITS ETF	1	1 000	3 223.22	EUR	1.6480	1.6480	1.6480	1.6480	03.07.2024



### Сегмент за компенсаторни инструменти

Емисия	Емитент	Сделки	Обем (лотове)	Оборот (лв.)	Валута на търговия	Претеглени цени			Цена 'затваря'	От дата
						Средна цена	Мин. цена	Макс. цена		
BLKB	Жилищни компенсаторни записи, издадени по ЗОСОИ	16	189 000	66 008.00	BGN	0.3492	0.3300	0.3741	0.3700	30.07.2024
BLKC	Поименни компенсационни бонове, издадени по ЗСПЗ и ЗВСВГЗФ	51	415 548	330 776.73	BGN	0.7960	0.7701	0.8477	0.7700	31.07.2024
BLKD	Компенсаторни записи, издадени по ЗОСОИ	13	99 500	34 364.88	BGN	0.3454	0.3403	0.3600	0.3600	30.07.2024

Сегмент за права (няма сделки през текущия период)

Сегмент за държавни ценни книжа (няма сделки през текущия период)

Сегмент за първично публично предлагане (няма сделки през текущия период)

Сегмент за приватизация (няма сделки през текущия период)

### Обобщена статистика за търговията на регулиран пазар с емисиите, включени в индексите

Индекс	Обем		Оборот		Сделки	
	Общо лотове	% от целия обем	Общо (лв.)	% от целия оборот	Общ брой	% от всички сделки
SOFIX	3 457 125	77.85%	8 480 975.52	59.02%	2 940	65.79%
BGBX 40	4 044 743	91.08%	12 208 760.54	84.97%	4 218	94.38%
BG REIT	445 386	10.03%	2 048 519.17	14.26%	487	10.90%
BG TR30	3 834 568	86.35%	12 060 319.19	83.93%	3 379	75.61%

### Капитализация на емисиите от индексите

Индекс	Общо	% от общата капитализация
SOFIX	5 505 463 336.22	44.17%
BGBX 40	8 318 059 662.71	66.73%
BG REIT	755 817 277.61	6.06%
BG TR30	7 868 371 635.00	63.12%

### Динамика на SOFIX през юли



### Динамика на емисиите от SOFIX

Емитент	Мин. цена	Макс. цена	Валута на цената	Обем (акции)	Сделки	Оборот (лв.)
Агрива Груп Холдинг АД	20.0000	21.4000	BGN	11 040	111	226 990.00
Аванс Терафонд АДСИЦ-София	3.1100	3.2900	BGN	146 492	282	467 966.87
Българска фондова борса АД	7.4500	8.2500	BGN	32 212	204	243 720.35
Доверие Обединен Холдинг АД	8.4600	8.8000	BGN	37 444	183	322 354.20
Еврохолд България АД	1.4100	1.5800	BGN	1 466 769	232	2 212 256.65
Елана Агрокредит АД	1.0700	1.1000	BGN	97 180	50	105 070.93
М+С хидравлик АД-Казанлък	9.7000	10.7000	BGN	9 477	76	93 797.60
Сирма Груп Холдинг АД	1.0200	1.1700	BGN	467 981	326	523 681.58
Софарма АД	5.7400	6.1000	BGN	47 721	200	280 209.20
ТБ Първа Инвестиционна Банка АД-София	4.3800	4.9800	BGN	110 259	199	514 418.70
ТБ Централна кооперативна банка АД	1.5700	1.6500	BGN	136 313	83	221 375.35
Фонд за недвижими имоти България АДСИЦ-София	2.5000	2.6600	BGN	258 516	170	670 914.30
Химимпорт АД	0.6900	0.7850	BGN	605 626	294	446 356.38
Холдинг Варна АД	45.2000	45.4000	BGN	723	19	32 686.60
Шели груп АД	35.0051	38.4606	EUR	29 372	511	2 119 176.82

### Динамика на емисиите от BGVX 40

Емитент	Мин. цена	Макс. цена	Валута на цената	Обем (акции)	Сделки	Оборот (лв.)
Агрива Груп Холдинг АД	20.0000	21.4000	BGN	11 040	111	226 990.00
Аванс Терафонд АДСИЦ-София	3.1100	3.2900	BGN	146 492	282	467 966.87
Албена АД	25.0000	26.8000	BGN	696	25	18 192.20
Алкомет АД-Шумен	6.6000	7.0000	BGN	2 526	29	17 095.45
Бианор Холдинг АД	5.7500	6.3500	BGN	50 038	176	306 101.00
Билборд АД-София	0.4160	0.4560	BGN	14 683	9	6 566.90
Болкан енд Сий Пропъртис АДСИЦ	23.0000	23.0000	BGN	38 520	17	885 960.00
Българска фондова борса АД	7.4500	8.2500	BGN	32 212	204	243 720.35
Велграф Асет Мениджмънт АД-София	4.7200	4.7200	BGN	93 200	18	439 904.00
Градус АД-Стара Загора	1.3800	1.4700	BGN	9 043	18	12 660.07
Доверие Обединен Холдинг АД	8.4600	8.8000	BGN	37 444	183	322 354.20
Еврохолд България АД	1.4100	1.5800	BGN	1 466 769	232	2 212 256.65
Елана Агрокредит АД	1.0700	1.1000	BGN	97 180	50	105 070.93
ЕМКА АД-Севлиево	1.9000	2.0600	BGN	23 763	66	46 965.49
Златен лев Холдинг АД	3.4000	3.6000	BGN	75	3	265.00
Зърнени Храни България АД-София	0.1200	0.1370	BGN	53 335	25	6 840.80
Илевън Кепитъл АД-София	17.5000	19.3000	BGN	39 509	271	715 907.00
Инвестиционна Компания Галата АД	2.5600	2.5600	BGN	80 000	4	204 800.00
Корадо-България АД	4.4000	5.0500	BGN	3 372	28	15 809.81
Монбат АД	2.8400	3.0800	BGN	74 552	171	221 496.10
М+С хидравлик АД-Казанлък	9.7000	10.7000	BGN	9 477	76	93 797.60
Неохим АД	18.1000	21.0000	BGN	2 289	47	44 116.50
Петрол АД	0.7100	0.9800	BGN	20 924	34	18 192.27
Синергон Холдинг АД-София	0.9650	1.1200	BGN	17 828	34	18 376.42
Сирма Груп Холдинг АД	1.0200	1.1700	BGN	467 981	326	523 681.58
Софарма АД	5.7400	6.1000	BGN	47 721	200	280 209.20
Софарма билдинг АДСИЦ	12.5000	14.0000	BGN	1 650	14	22 097.00
Софарма трейдинг АД-София	5.7000	5.9500	BGN	7 665	43	44 233.10
София Комерс-Заложни къщи АД	3.9200	4.0600	BGN	7 581	30	30 047.86
Стара планина холд АД-София	9.8500	10.2000	BGN	2 625	22	26 066.50
ТБ Първа Инвестиционна Банка АД-София	4.3800	4.9800	BGN	110 259	199	514 418.70
ТБ Тексим Банк АД	3.6000	3.6000	BGN	100	1	360.00
ТБ Централна кооперативна банка АД	1.5700	1.6500	BGN	136 313	83	221 375.35
Телелинк Бизнес Сървисис Груп АД	8.3500	8.6000	BGN	2 023	18	17 160.10
Телематик Интерактив България АД-София	13.2000	16.5000	BGN	37 545	145	586 233.40
Фонд за недвижими имоти България АДСИЦ-София	2.5000	2.6600	BGN	258 516	170	670 914.30
Хидравлични елементи и системи /ХЕС/ АД-Ямбол	5.3500	5.6000	BGN	4 076	30	22 338.05
Химимпорт АД	0.6900	0.7850	BGN	605 626	294	446 356.38
Холдинг Варна АД	45.2000	45.4000	BGN	723	19	32 686.60
Шели груп АД	35.0051	38.4606	EUR	29 372	511	2 119 176.82



### Динамика на емисиите от BG REIT

Емитент	Мин. цена	Макс. цена	Валута на цената	Обем (акции)	Сделки	Оборот (лв.)
Аванс Терафонд АДСИЦ-София	3.1100	3.2900	BGN	146 492	282	467 966.87
Болкан енд Сий Пропъртис АДСИЦ	23.0000	23.0000	BGN	38 520	17	885 960.00
Рой Пропърти Фънд АДСИЦ	8.5500	8.5500	BGN	100	2	855.00
Софарма билдингс АДСИЦ	12.5000	14.0000	BGN	1 650	14	22 097.00
Супер Боровец Пропърти Фонд АДСИЦ	3.1000	3.1000	BGN	100	1	310.00
Фонд за недвижими имоти България АДСИЦ-София	2.5000	2.6600	BGN	258 516	170	670 914.30
ЦКБ Рийл Истейт Фонд АДСИЦ-София	52.0000	52.0000	BGN	8	1	416.00

### Динамика на емисиите от BG TR30

Емитент	Мин. цена	Макс. цена	Валута на цената	Обем (акции)	Сделки	Оборот (лв.)
Агрива Груп Холдинг АД	20.0000	21.4000	BGN	11 040	111	226 990.00
Аванс Терафонд АДСИЦ-София	3.1100	3.2900	BGN	146 492	282	467 966.87
Болкан енд Сий Пропъртис АДСИЦ	23.0000	23.0000	BGN	38 520	17	885 960.00
Българска фондова борса АД	7.4500	8.2500	BGN	32 212	204	243 720.35
Велграф Асет Мениджмънт АД-София	4.7200	4.7200	BGN	93 200	18	439 904.00
Градус АД-Стара Загора	1.3800	1.4700	BGN	9 043	18	12 660.07
Доверие Обединен Холдинг АД	8.4600	8.8000	BGN	37 444	183	322 354.20
Еврохолд България АД	1.4100	1.5800	BGN	1 466 769	232	2 212 256.65
Елана Агрокредит АД	1.0700	1.1000	BGN	97 180	50	105 070.93
Златен лев Холдинг АД	3.4000	3.6000	BGN	75	3	265.00
Илевън Кепитъл АД-София	17.5000	19.3000	BGN	39 509	271	715 907.00
Инвестиционна Компания Галата АД	2.5600	2.5600	BGN	80 000	4	204 800.00
Кепитъл Мениджмънт АДСИЦ-София	80.0000	80.0000	BGN	2 550	9	204 000.00
М+С хидравлик АД-Казанлък	9.7000	10.7000	BGN	9 477	76	93 797.60
Родна Земя Холдинг АД	3.0400	3.0400	BGN	90 000	8	273 600.00
Синтетика АД	60.0000	60.0000	BGN	10 800	3	648 000.00
Сирма Груп Холдинг АД	1.0200	1.1700	BGN	467 981	326	523 681.58
Софарма АД	5.7400	6.1000	BGN	47 721	200	280 209.20
Софарма билдингс АДСИЦ	12.5000	14.0000	BGN	1 650	14	22 097.00
Софарма трейдинг АД-София	5.7000	5.9500	BGN	7 665	43	44 233.10
Стара планина холд АД-София	9.8500	10.2000	BGN	2 625	22	26 066.50
Супер Боровец Пропърти Фонд АДСИЦ	3.1000	3.1000	BGN	100	1	310.00
ТБ Първа Инвестиционна Банка АД-София	4.3800	4.9800	BGN	110 259	199	514 418.70
ТБ Тексим Банк АД	3.6000	3.6000	BGN	100	1	360.00
ТБ Централна кооперативна банка АД	1.5700	1.6500	BGN	136 313	83	221 375.35
Фонд за недвижими имоти България АДСИЦ-София	2.5000	2.6600	BGN	258 516	170	670 914.30
Химимпорт АД	0.6900	0.7850	BGN	605 626	294	446 356.38
Химснаб България АД-София	63.0000	63.5000	BGN	1 606	7	101 181.00
Холдинг Варна АД	45.2000	45.4000	BGN	723	19	32 686.60
Шели груп АД	35.0051	38.4606	EUR	29 372	511	2 119 176.82



### Сегмент "EuroBridge Market" \* (на база неконсолидирани отчети\*\*)

Код	Емитент	P / E	P / S	P / B	P / EBIT	ROA	EBIT / Total Asts	ROE	EBIT / Equity	Current ratio	Debt / Equity	Assets / Turnover
SLYG	Шели груп АД	295.00	154.53	48.77	291.36	0.14	0.14	0.15	0.15	4.49	0.09	0.26

### Сегмент "EuroBridge Market" \* (на база консолидирани отчети\*\*)

Код	Емитент	P / E	P / S	P / B	P / EBIT	ROA	EBIT / Total Asts	ROE	EBIT / Equity	Current ratio	Debt / Equity	Assets / Turnover
SLYG	Шели груп АД	36.13	8.21	11.22	31.19	0.32	0.36	0.37	0.41	8.64	0.11	1.40

### Сегмент акции "Premium" \* (на база неконсолидирани отчети\*\*)

Код	Емитент	P / E	P / S	P / B	P / EBIT	ROA	EBIT / Total Asts	ROE	EBIT / Equity	Current ratio	Debt / Equity	Assets / Turnover
AGH	Агрива Груп Холдинг АД	7.90	5.22	1.23	6.07	0.09	0.11	0.17	0.22	0.12	0.47	0.13
BSE	Българска фондова борса АД	12.22	5.59	2.89	11.33	0.20	0.20	0.25	0.25	2.90	0.21	0.43
KBG	Корадо-България АД	15.56	1.68	2.67	10.95	0.13	0.15	0.17	0.19	2.66	0.23	1.19
MONB	Монбат АД	22.85	0.37	0.70	4.55	0.01	0.05	0.03	0.12	1.26	0.54	0.86
SGH	Сирма Груп Холдинг АД	65.89	9.48	0.92	39.64	0.01	0.01	0.01	0.01	2.05	0.20	0.08
SFA	Софарма АД	26.42	3.19	1.58	14.66	0.04	0.05	0.06	0.07	2.80	0.21	0.34
FIB	ТБ Първа Инвестиционна Банка АД-София	7.10	1.38	0.48		0.01		0.07			0.90	
CCB	ТБ Централна кооперативна банка АД	2.16	0.77	0.26		0.01		0.13			0.91	
CHIM	Химимпорт АД	9.55	2.94	0.16	6.01	0.01	0.02	0.02	0.03	1.91	0.15	0.05

### Сегмент акции "Premium" \* (на база консолидирани отчети\*\*)

Код	Емитент	P / E	P / S	P / B	P / EBIT	ROA	EBIT / Total Asts	ROE	EBIT / Equity	Current ratio	Debt / Equity	Assets / Turnover
AGH	Агрива Груп Холдинг АД	6.43	0.19	0.47	2.24	0.03	0.06	0.07	0.13	1.04	0.58	1.11
BSE	Българска фондова борса АД	3.57	1.74	1.36	3.04	0.04	0.04	0.46	0.51	1.06	0.89	0.08
MONB	Монбат АД	91.61	0.31	0.55	2.51	0.00	0.05	0.01	0.10	1.21	0.55	0.75
SGH	Сирма Груп Холдинг АД		0.77	0.89	24.00					2.95	0.15	0.84
SFA	Софарма АД	9.79	0.47	1.32	5.18	0.06	0.08	0.13	0.16	1.36	0.50	1.34
FIB	ТБ Първа Инвестиционна Банка АД-София	4.99	1.25	0.45		0.01		0.09			0.89	
CCB	ТБ Централна кооперативна банка АД	2.23	0.74	0.27		0.01		0.13			0.91	
CHIM	Химимпорт АД	2.28	0.01	0.11	0.71	0.01	0.01	0.05	0.09	1.27	0.86	1.23

### Сегмент акции "Standard" \* (на база неконсолидирани отчети\*\*)

Код	Емитент	P / E	P / S	P / B	P / EBIT	ROA	EBIT / Total Asts	ROE	EBIT / Equity	Current ratio	Debt / Equity	Assets / Turnover
ALB	Албена АД	24.06	1.21	0.24	4.94	0.01	0.01	0.01	0.02	0.52	0.21	0.15
ALCM	Алкомет АД-Шумен		0.27	0.43	7.55					1.30	0.42	0.95
ASKR	Асенова крепост АД	354.07	3.33	1.64	29.60	0.00	0.02	0.00	0.03	7.88	0.41	0.29
BNR	Бианор Холдинг АД		115.15	2.06						1.72	0.27	0.01
BBRD	Билборд АД-София	4.71	0.57	0.56	2.26	0.07	0.09	0.13	0.16	0.90	0.43	0.57
BMTL	Булметал АД			0.99	1.71					1.03	0.42	
VAM	Велграф Асет Мениджмънт АД-София	1103.68	44.85	2.75	67.12	0.00	0.02	0.00	0.04	1.46	0.50	0.03
GR6	Градус АД-Стара Загора	1438.72	228.46	1.06	953.66	0.00	0.00	0.00	0.00	337.08		
DUH	Доверие Обединен Холдинг АД	805.63	38.65	3.94	118.89	0.00	0.01	0.00	0.02	0.44	0.47	0.05
EUBG	Еврохолд България АД		10.24	1.78	51.17				0.03	0.41	0.66	0.06
EAC	Елана Агрокредит АД	15.84	2.49	0.96	7.86	0.03	0.07	0.06	0.12	3.79	0.45	0.21

\* При изчисленията се използва последна средно-претеглена цена към края на месеца

\*\* Данните са от финансовите отчети за последните 12 месеца

Методологията за изчисляване на финансови коефициенти е достъпна на <http://download.bse-sofia.bg/pdf/methodology.pdf>

# Финансови коефициенти

ЮЛИ  
2024

Код	Емитент	P / E	P / S	P / B	P / EBIT	ROA	EBIT / Total Asts	ROE	EBIT / Equity	Current ratio	Debt / Equity	Assets / Turnover
ELHM	Елхим Искра АД-Пазарджик		0.49	0.49						8.37	0.13	0.85
EMKA	ЕМКА АД-Севлиево	10.09	0.61	1.40	7.42	0.13	0.14	0.14	0.16	8.53	0.11	2.15
ETR	Етропол АД-Етрополе	84.34	1.59	2.40	14.49	0.01	0.03	0.03	0.07	0.74	0.54	0.71
HLEV	Златен лев Холдинг АД	84.24	16.21	3.17	22.33	0.01	0.04	0.04	0.14	13.13	0.82	0.05
ZHBG	Зърнени Храни България АД-София	16.29	3.02	0.10	7.10	0.00	0.01	0.01	0.01	1.88	0.18	0.03
11C	Илевън Кепитъл АД-София	12.35	8.43	1.08	9.20	0.08	0.11	0.09	0.12	1.12	0.11	0.12
GTH	Инвестиционна Компания Галата АД	2372.19	536.82	2.24	2309.76	0.00	0.00	0.00	0.00	83.63		
IBG	Инвестор.БГ АД-София	96.36	11.10	2.40	68.64	0.02	0.02	0.03	0.03	1.92	0.13	0.19
HIKA	Индустриален Капитал Холдинг АД-София	12.72	8.39	1.40	12.67	0.11	0.11	0.12	0.12	4.85	0.11	0.16
IHB	Индустриален Холдинг България АД-София	26.83	15.50	0.60	24.82	0.02	0.02	0.02	0.02	2.47	0.13	0.04
IDH	Индъстри Дивелпмънт Холдинг АД	46.04	5.24	1.07	7.55	0.01	0.03	0.02	0.14	1.56	0.76	0.05
ODES	Кораборемонтен завод Одесос АД-Варна	10.99	1.80	1.93	7.90	0.16	0.18	0.18	0.20	3.14	0.13	0.96
MSH	М+С хидравлик АД-Казанлък	20.29	2.34	3.34	12.30	0.12	0.13	0.16	0.17	2.10	0.24	1.05
NLC	Нео Лондон Капитал АД	8.66	3.84	0.99	4.51	0.03	0.06	0.12	0.24	2.41	0.75	0.07
NEOH	Неохим АД		0.19	0.36						9.63	0.10	1.63
BRP	Параходство Българско речно плаване АД-Русе	23.82	0.92	0.23	8.15	0.01	0.01	0.01	0.01	1.99	0.07	0.23
PET	Петрол АД		0.04	2.90	1.33		0.03		0.86	0.86	0.98	1.92
NGAZ	Проучване и добив на нефт и газ АД-София	26.41	2.39	0.66	9.02	0.02	0.03	0.03	0.03	2.69	0.21	0.22
HRZ	Родна Земя Холдинг АД	118.41	24.28	2.14	38.04	0.01	0.02	0.02	0.06	3.29	0.62	0.03
SKEN	Св. Св. Константин и Елена Холдинг АД	118.54	5.12	1.16	24.24	0.00	0.02	0.01	0.04	3.73	0.36	0.11
GAMZ	Северкооп Гъмза Холдинг АД-София	76.40	8.43	0.85	11.25	0.00	0.03	0.01	0.08	5.28	0.67	0.04
HSI	Сила Холдинг АД		32.68	2.04	42.21	0.00	0.02		0.05	2.29	0.63	0.02
SNRG	Синергон Холдинг АД-София	1.03	0.88	0.10	0.97	0.11	0.11	0.11	0.12	53.98	0.04	0.12
SYN	Синтетика АД		133.73	27.71	2337.66				0.01	0.27	0.93	0.02
SO	Смарт Органик АД			3.43						7.62	0.22	
SFT	Софарма трейдинг АД-София	5.54	0.15	1.06	3.56	0.06	0.08	0.21	0.27	1.10	0.70	2.41
SCOM	София Комерс-Заложни къщи АД	7.85	3.41	2.25	6.37	0.22	0.25	0.31	0.36	3.22	0.30	0.50
SPDY	Спиди АД-София	22.53	2.86	10.44	12.92	0.20	0.23	0.45	0.52	1.12	0.59	1.60
SPH	Стара планина холд АД-София	31.58	23.01	4.59	31.57	0.12	0.12	0.15	0.15	1.30	0.24	0.16
TXIM	ТБ Тексим Банк АД	48.40	5.02	2.04		0.00		0.04			0.91	
TBS	Телелинк Бизнес Сървисис Груп АД	27.60	13.88	4.14	26.82	0.12	0.13	0.16	0.16	0.81	0.37	0.25
TIB	Телематик Интерактив България АД-София	10.73	1.80	4.27	9.42	0.28	0.31	0.37	0.41	2.47	0.31	1.65
TCH	ТК-ХОЛД АД	122.24	42.57	2.97	89.88	0.01	0.01	0.02	0.03	0.94	0.57	0.03
TOPL	Топливо АД-София		0.15	0.38	23.05					1.85	0.32	1.78
T57	Трейс груп холд АД-София	4.61	0.24	0.73	3.34	0.06	0.08	0.16	0.20	1.16	0.67	1.26
WMG	Уеб Медия Груп АД-София		6.58	3.24	19.18		0.01		0.02	4.02	0.66	0.14
FZLS	Фазерлес АД-Силистра		0.46	0.42						16.26	0.07	0.81
FORM	Формопласт АД-Кърджали			2.88						1.07	0.23	
HES	Хидравлични елементи и системи /ХЕС/ АД-Ямбол	33.12	1.36	2.14	13.22	0.05	0.06	0.06	0.08	1.73	0.28	1.15
CHSB	Химснаб България АД-София	13.53	93.95	1.55	16.59	0.10	0.08	0.12	0.10	3.58	0.19	0.01
HVAR	Холдинг Варна АД	49.77	36.16	1.42	32.89	0.02	0.03	0.03	0.04	1.54	0.19	0.03
HNVK	Холдинг Нов Век АД	154.66	18.64	1.86	33.20	0.01	0.03	0.01	0.06	2.05	0.56	0.05
HSOF	Холдинг Света София АД-София		9.24	0.93	11.35		0.03		0.08	1.07	0.69	0.03
HCEN	Холдинг Център АД	574.37	8.83	1.09	14.66	0.00	0.03	0.00	0.07	1.86	0.63	0.05
THQM	Чайкафарма Висококачествените лекарства АД	759.40	29.46	13.56	264.11	0.02	0.02	0.02	0.03	5.60	0.13	0.40

\* При изчисленията се използва последна средно-претеглена цена към края на месеца

\*\* Данните са от финансовите отчети за последните 12 месеца

Методологията за изчисляване на финансови коефициенти е достъпна на <http://download.bse-sofia.bg/pdf/methodology.pdf>



### Сегмент акции "Standard" \* (на база консолидирани отчети\*\*)

Код	Емитент	P / E	P / S	P / B	P / EBIT	ROA	EBIT / Total Asts	ROE	EBIT / Equity	Current ratio	Debt / Equity	Assets / Turnover
ALB	Албена АД	55.25	0.86	0.24	4.34	0.00	0.01	0.00	0.01	0.81	0.21	0.21
ALCM	Алкомет АД-Шумен		0.28	0.43	6.64					1.33	0.39	0.92
ASKR	Асенова крепост АД			1.66						3.19	0.26	
BNR	Бианор Холдинг АД		2.15	2.71						0.89	0.38	0.62
BBRD	Билборд АД-София	3.26	0.17	0.32	1.17	0.05	0.08	0.11	0.14	1.04	0.41	0.94
BMTL	Булметал АД			0.98	0.37					1.25	0.57	
VAM	Велграф Асет Мениджмънт АД-София	901.90	43.73	2.79	58.53	0.00	0.02	0.00	0.04	1.48	0.51	0.03
GRG	Градус АД-Стара Загора		2.09	1.18	53.67					4.06	0.16	0.46
DUH	Доверие Обединен Холдинг АД	3.00	0.31	0.36	0.93	0.02	0.05	0.13	0.29	1.56	0.82	0.18
EUBG	Еврохолд България АД	5.01	0.11	3.68	1.17	0.03	0.08	0.40	1.00	1.23	0.95	1.29
ETR	Етропал АД-Етрополе	83.67	1.66	2.52	14.38	0.01	0.03	0.03	0.07	0.67	0.55	0.69
HLEV	Златен лев Холдинг АД	40.71	9.72	2.97	19.87	0.02	0.04	0.08	0.14	2.65	0.86	0.10
ZHBG	Зърнени Храни България АД-София	9.81	0.34	0.10	1.92	0.01	0.02	0.01	0.02	3.34	0.22	0.19
IBG	Инвестор.БГ АД-София	128.56	4.63	4.36	36.73	0.01	0.04	0.03	0.10	0.82	0.60	0.38
NIKA	Индуриален Капитал Холдинг АД-София	7.12	0.12	0.57	0.80	0.02	0.14	0.08	0.18	4.91	0.15	1.30
IHB	Индуриален Холдинг България АД-София	31.25	1.35	0.42	8.04	0.01	0.02	0.01	0.02	4.22	0.12	0.28
IDH	Индъстри Дивелпмънт Холдинг АД	2.97	1.45	0.52	1.94	0.04	0.07	0.19	0.21	2.14	0.67	0.09
MSH	М+С хидравлик АД-Казанлък	14.35	1.85	2.95	8.82	0.16	0.20	0.22	0.27	3.72	0.17	1.24
NLC	Нео Лондон Капитал АД	33.42	3.38	1.02	5.34	0.00	0.03	0.03	0.13	1.42	0.80	0.05
NEOH	Неохим АД		0.22	0.37						8.62	0.11	1.37
BRP	Параходство Българско речно плаване АД-Русе	16.25	0.68	0.21	4.67	0.01	0.01	0.01	0.01	3.23	0.08	0.29
PET	Петрол АД	6.55	0.04	1.12	1.05	0.01	0.05	0.20	0.78	1.18	0.94	2.17
NGAZ	Проучване и добив на нефт и газ АД-София	28.16	1.53	0.73	8.51	0.02	0.03	0.03	0.03	3.41	0.20	0.37
HRZ	Родна Земя Холдинг АД	65.82	0.86	1.74	7.44	0.01	0.02	0.03	0.08	1.66	0.66	0.57
SKEH	Св. Св. Константин и Елена Холдинг АД		1.37	2.29	14.07		0.00		0.02	0.52	0.78	0.26
GAMZ	Северкооп Гъмза Холдинг АД-София	14.53	6.03	0.80	7.92	0.02	0.03	0.05	0.09	2.70	0.54	0.04
HSI	Сила Холдинг АД	413.74	17.11	1.86	29.37	0.00	0.02	0.00	0.05	4.04	0.59	0.04
SNRG	Синергон Холдинг АД-София	3.97	0.02	0.07	1.04	0.01	0.03	0.02	0.04	2.06	0.24	2.37
SYN	Синтетика АД			9.18	35.64					0.57	0.86	
SO	Смарт Органик АД			4.99	1.10					3.40	0.31	
SFT	Софарма трейдинг АД-София	6.32	0.12	1.46	2.59	0.05	0.07	0.26	0.37	1.13	0.81	2.71
SCOM	София Комерс-Заложни къщи АД	8.16	3.33	2.16	6.48	0.20	0.23	0.29	0.30	5.01	0.22	0.48
SPDY	Спида АД-София	22.62	2.09	8.48	11.10	0.17	0.21	0.44	0.53	1.38	0.57	1.85
SPH	Стара планина холд АД-София	18.90	0.62	1.54	3.87	0.03	0.11	0.08	0.15	3.25	0.17	1.03
TXIM	ТБ Тексим Банк АД	51.06	5.04	2.06		0.00		0.04			0.91	
TBS	Телелинк Бизнес Сървисис Груп АД	9.07	0.53	3.62	5.83	0.11	0.13	0.50	0.60	1.09	0.80	1.81
TIB	Телематик Интерактив България АД-София	11.57	1.78	3.83	9.32	0.25	0.29	0.32	0.37	3.99	0.21	1.63
TCH	ТК-ХОЛД АД	82.90	3.90	1.34	27.67	0.01	0.02	0.02	0.02	7.43	0.10	0.28
TOPL	Топливо АД-София			0.31	535.94					2.07	0.40	
T57	Трейс груп холд АД-София	5.45	0.24	0.73	3.50	0.06	0.07	0.14	0.18	1.22	0.67	1.27
WMG	Уеб Медия Груп АД-София		4.10	3.64	15.64					2.34	0.73	0.22
CHSB	Химснаб България АД-София	17.63	2.33	1.21	12.13	0.04	0.06	0.07	0.08	2.10	0.32	0.31
HVAR	Холдинг Варна АД		3.20	1.58	19.19	0.00	0.02	0.00	0.04	1.21	0.51	0.20
HNVK	Холдинг Нов Век АД		2.75	2.19	29.49		0.01		0.04	1.89	0.69	0.23
HSOF	Холдинг Света София АД-София		2.58	0.92	5.12	0.00	0.03	0.00	0.12	1.34	0.74	0.07
HCEN	Холдинг Център АД	143.59	8.36	1.05	14.11	0.00	0.03	0.01	0.08	1.86	0.62	0.05
THQM	Чайкафарма Висококачествените лекарства АД	499.78	30.26	13.73	222.67	0.02	0.03	0.03	0.04	5.46	0.14	0.40

\* При изчисленията се използва последна средно-претеглена цена към края на месеца

\*\* Данните са от финансовите отчети за последните 12 месеца

Методологията за изчисляване на финансови коефициенти е достъпна на <http://download.bse-sofia.bg/pdf/methodology.pdf>

### Сегмент за ДСИЦ\* (на база неконсолидирани отчети\*\*)

Код	Емитент	P / E	P / S	P / B	P / EBIT	ROA	EBIT / Total Asts	ROE	EBIT / Equity	Current ratio	Debt / Equity	Assets / Turnover
ATER	Аванс Терафонд АДСИЦ-София	19.04	14.02	0.84	19.04	0.04	0.04	0.04	0.04	3.48	0.01	0.06
AKTV	Актив Пропъртис АДСИЦ		6.66	0.48	10.44				0.05	12.34	0.61	0.03
ALT	Алтерон АДСИЦ	58.53	24.23	1.12	19.44	0.01	0.02	0.02	0.06	1.72	0.62	0.02
BSP	Болкан енд Сий Пропъртис АДСИЦ	176.78	38.02	2.84	48.86	0.01	0.03	0.02	0.06	1.00	0.57	0.03
BPF	Браво Пропърти Фонд АДСИЦ	17.54	6.35	0.91	11.93	0.03	0.05	0.05	0.08	3.56	0.39	0.09
LAND	Буленд инвестмънтс АДСИЦ-София		634.43	0.83						37.54	0.01	
BRF	Български фонд за вземания АДСИЦ	5.35	1.21	1.31	2.05	0.02	0.04	0.28	0.74	2.61	0.94	0.07
EXPR	Ексклузив Пропърти АДСИЦ-София	14.84	9.97	1.17	12.65	0.05	0.06	0.08	0.09	0.21	0.31	0.08
CAPM	Кепитъл Мениджмънт АДСИЦ-София	35.35	11.17	1.78	28.67	0.04	0.04	0.05	0.06	5.09	0.27	0.12
PREM	Премиер Фонд АДСИЦ	43.33	3.67	1.20	11.08	0.01	0.03	0.03	0.10	0.02	0.72	0.09
RPF	Рой Пропърти Фънд АДСИЦ		43.73	2.09	157.29				0.01	1.35	0.44	0.03
SFB	Софарма билдингс АДСИЦ		792.19	7.03						2.58	0.36	0.01
SFI	Софарма имоти АДСИЦ-София	16.69	12.19	2.22	16.60	0.13	0.13	0.14	0.14	1.14	0.07	0.18
SBPF	Супер Боровец Пропърти Фонд АДСИЦ	32.84	8.14	1.39	22.89	0.03	0.04	0.04	0.06	1.01	0.37	0.11
FPP	ФеърПлей Пропъртис АДСИЦ-София	19.50	6.77	0.66	13.57	0.03	0.03	0.03	0.04	6.92	0.30	0.07
FAM	Финанс Асистанс Мениджмънт АДСИЦ	36.43	1.20	3.10	1.31	0.00	0.06	0.08	2.30	3.19	0.98	0.06
BREF	Фонд за недвижими имоти България АДСИЦ-София	5.21	3.87	0.67	4.91	0.11	0.11	0.14	0.14	0.82	0.19	0.14

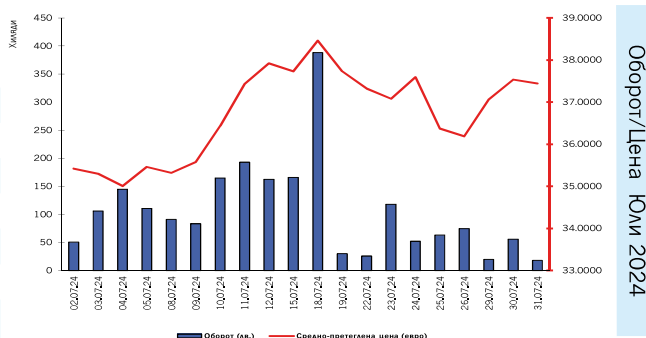
\* При изчисленията се използва последна средно-претеглена цена към края на месеца

\*\* Данните са от финансовите отчети за последните 12 месеца

Методологията за изчисляване на финансови коефициенти е достъпна на <http://download.bse-sofia.bg/pdf/methodology.pdf>

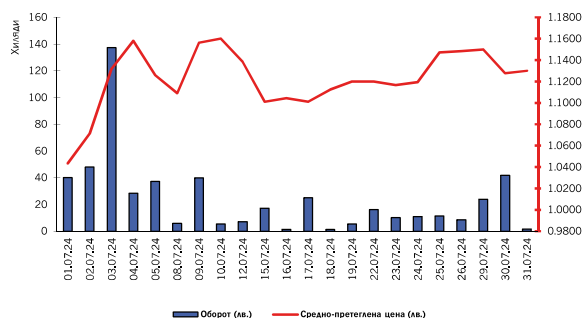
## ШЕЛЛИ ГРУП АД

Борсов код на емисията:	SLYG
Размер на емисията (обикновени акции):	18 105 559 *
Номинална стойност (лв.)	1.00
Последен брутен дивидент 2023 г. (евро)	0.13
Търговия на регулиран пазар от началото на годината	
Обем лотове:	385 179
Оборот в лв.:	23 927 260.72
Сделки:	4 351



\* Броят акции, търгувани на БФБ, е увеличен, считано от 06.08.2024 г.

Оборот/Цена Юли 2024

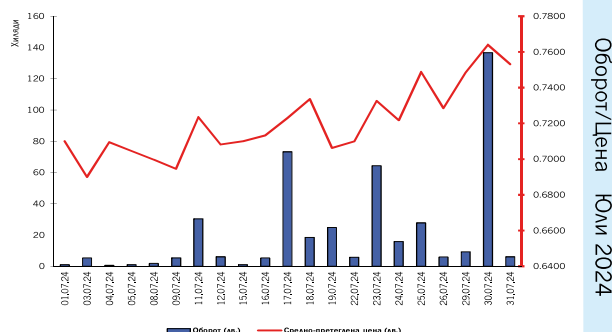


## СИРМА ГРУП ХОЛДИНГ АД

Борсов код на емисията:	SGH
Размер на емисията (обикновени акции):	59 360 518
Номинална стойност (лв.)	1.00
Последен брутен дивидент 2023 г. (лв.)	0.02
Търговия на регулиран пазар от началото на годината	
Обем лотове:	5 782 039
Оборот в лв.:	4 621 291.87
Сделки:	1 414

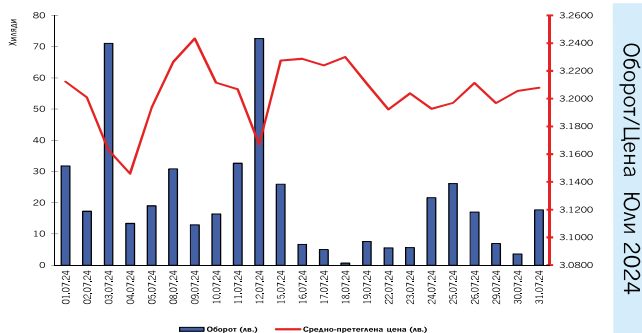
## ХИМИМПОРТ АД

Борсов код на емисията:	CHIM
Размер на емисията (обикновени акции):	239 646 267
Номинална стойност (лв.)	1.00
Последен брутен дивидент 2022 г. (лв.)	0.00
Търговия на регулиран пазар от началото на годината	
Обем лотове:	2 840 905
Оборот в лв.:	2 071 774.87
Сделки:	1 598

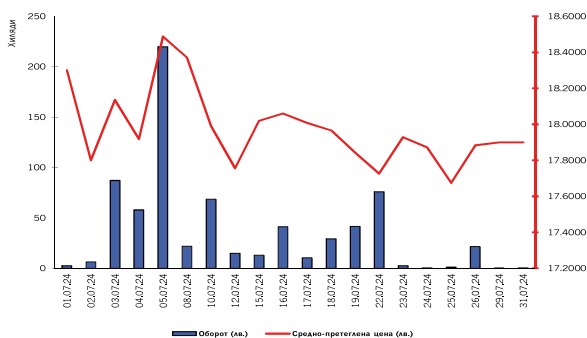


## АДВАНС ТЕРАФОНД АД СИЦ

Борсов код на емисията:	АТЕР
Размер на емисията (обикновени акции):	85 110 091
Номинална стойност (лв.)	1.00
Последен брутен дивидент 2023 г. (лв.)	0.2005
Търговия на регулиран пазар от началото на годината	
Обем лотове:	1 050 295
Оборот в лв.:	3 455 200.79
Сделки:	1 663



## Оборот/Цена Юли 2024



## ИЛЕВЪН КЕПИТЪЛ АД

Борсов код на емисията:	11С
Размер на емисията (обикновени акции):	2 301 528
Номинална стойност (лв.)	1.00
Последен брутен дивидент 2023 г. (лв.)	0.6000
Търговия на регулиран пазар от началото на годината	
Обем лотове:	114 253
Оборот в лв.:	1 989 210.40
Сделки:	891