

ЮЛИ  
2020

# МЕСЕЧЕН БЮЛЕТИН



БФБ

БЪЛГАРСКА ФОНДОВА БОРСА  
София 1000, ул. Три уши 6  
тел: (+359 2) 937 09 45; факс: (+359 2) 937 09 46  
<http://www.bse-sofia.bg>; e-mail: [bse@bse-sofia.bg](mailto:bse@bse-sofia.bg)

## Пазарна капитализация на Основен пазар BSE

Към 31 юли 2020		Изменение спрямо	
Пазарен сегмент	Капитализация	Юни * 2020	Юли * 2019
Сегмент акции "Premium"	1,223,817,246.50	-6.88%	-32.91%
Сегмент акции "Standard"	6,243,190,636.12	1.89%	-0.53%
Сегмент за дружества със специална инвестиционна цел	764,570,040.15	-1.20%	15.76%
Обща капитализация на Основен пазар BSE	8,231,577,922.77	0.19%	-6.04%

\* към края на периода

## Емисии, регистрирани за търговия на Основен пазар BSE

Пазарен сегмент	Новорегистрирани емисии	Прекратена регистрация	Регистрирани емисии към края на месеца
Сегмент акции Premium	0	0	7
Сегмент акции Standard	0	0	61
Сегмент за дружества със специална инвестиционна цел	0	0	16
Сегмент за облигации	1	0	71
Сегмент за компенсаторни инструменти	0	0	3
Сегмент за борсово търгувани продукти	0	0	14
Сегмент за права	1	0	1
Сегмент за първично публично предлагане	0	0	0
Сегмент за държавни ценни книжа	0	1	15
ОБЩО :	2	1	188

\* към края на периода

## ИНДЕКСИ

### SOFIX

Стойност*	436.45
Изменение (месечна промяна)	-3.71%
Изменение (годишна промяна)	-24.84%
P/E**	3.75
P/B**	0.74

### BGBX 40

Стойност*	95.97
Изменение (месечна промяна)	-0.75%
Изменение (годишна промяна)	-16.26%
P/E**	6.05
P/B**	1.30

### BG TR30

Стойност*	466.59
Изменение (месечна промяна)	-0.08%
Изменение (годишна промяна)	-8.71%
P/E**	57.75
P/B**	1.17

### BG REIT

Стойност*	130.66
Изменение (месечна промяна)	-1.41%
Изменение (годишна промяна)	3.00%
P/E**	33.62
P/B**	1.20

\* Стойности към 31 юли 2020

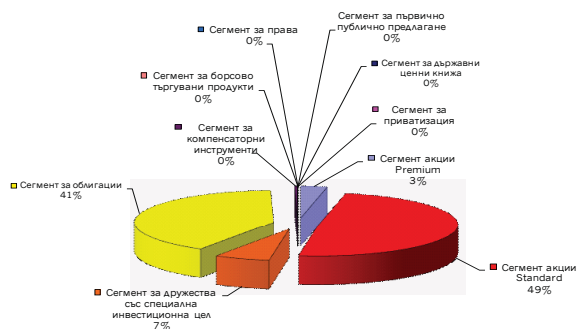
\*\* P (цените) са средно-претеглени

\*\* Данни от фин. отчети за последните 12 мес.

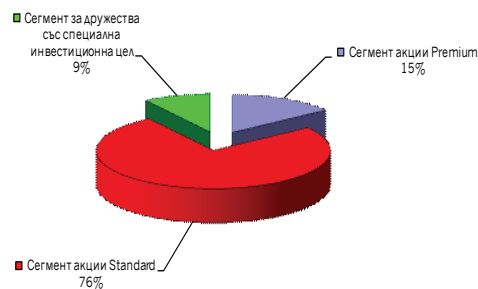
## Месечна търговия по сегменти на Основен пазар BSE

Пазарен сегмент	Юли '2020			Изм. на оборота спрямо	
	Сделки	Оборот (лв.)	Обем (лотове)	Юни '20	Юли '19
Сегмент акции Premium	693	908,996	438,684	-83.06%	-45.08%
Сегмент акции Standard	1,495	14,431,605	6,931,273	-19.88%	198.68%
Сегмент за дружества със специална инвестиционна цел	454	1,888,748	629,838	-12.50%	-29.21%
Сегмент за облигации	35	11,988,829	7,661	562.04%	691.59%
Сегмент за компенсаторни инструменти	47	88,039	208,480	-43.65%	-62.81%
Сегмент за борсово търгувани продукти	22	16,421	30,500	-80.84%	58.14%
Сегмент за права	0	0	0	-100.00%	-100.00%
Сегмент за първично публично предлагане	0	0	0	n/a	n/a
Сегмент за държавни ценни книжа	0	0	0	n/a	n/a
Сегмент за приватизация	0	0	0	n/a	n/a
<b>ОБЩО:</b>	<b>2,746</b>	<b>29,322,638</b>	<b>8,246,436</b>	<b>5.86%</b>	<b>168.07%</b>

### Оборот по сегменти на Основен пазар BSE



### Капитализация по сегменти на Основен пазар BSE



### Нови емисии, допуснати до търговия на Основен пазар BSE през м. юли

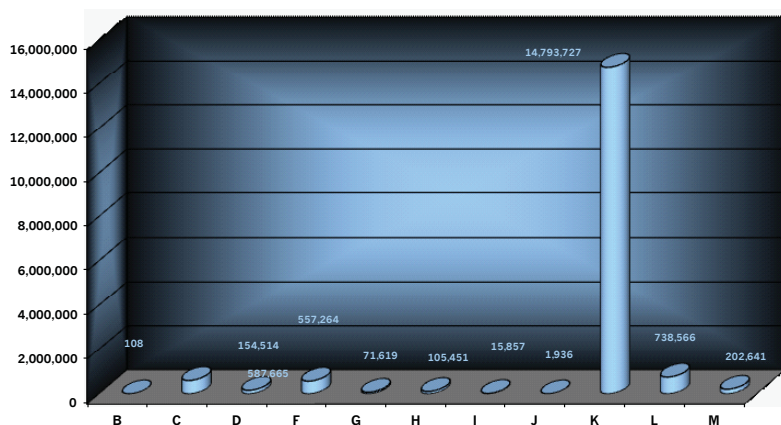
Емисия	Емитент	Дата на първа котировка	Валута на търговия	Размер на емисията в съответната валута	Пазарен сегмент
6B6A	Булгар Чех Инвест Холдинг АД-Пловдив	15.07.2020	EUR	11,000,000	Сегмент за облигации

### Среднодневни стойности на търговията по сегменти на Основен пазар BSE

Пазарен сегмент	Юли '2020			Изменение на среднодневния оборот спрямо	
	Сделки	Оборот (лв.)	Обем (лотове)	Юни '20	Юли '19
Сегмент акции Premium	30	39,522	19,073	-83.80%	-45.08%
Сегмент акции Standard	65	627,461	301,360	-23.36%	198.68%
Сегмент за дружества със специална инвестиционна цел	20	82,119	27,384	-16.30%	-29.21%
Сегмент за облигации	2	521,253	333	533.26%	691.59%
Сегмент за компенсаторни инструменти	2	3,828	9,064	-46.10%	-62.81%
Сегмент за борсово търгувани продукти	1	714	1,326	-81.67%	58.14%
Сегмент за права	0	0	0	-100.00%	-100.00%
Сегмент за първично публично предлагане	0	0	0	n/a	n/a
Сегмент за държавни ценни книжа	0	0	0	n/a	n/a
Сегмент за приватизация	0	0	0	n/a	n/a
<b>ОБЩО:</b>	<b>119</b>	<b>1,274,897</b>	<b>358,541</b>	<b>1.26%</b>	<b>168.07%</b>

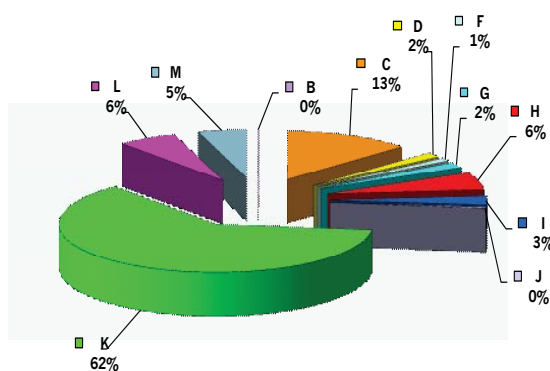
Сектор по КИД-2008		Сделки	Обем (лотове)	Оборот (лв.)
B	Добивна промишленост	1	20	108.00
C	Преработваща промишленост	433	135,855	587,665.36
D	Производство и разпределение на електрическа и топлинна енергия и на газообразни горива	26	673	154,514.00
F	Строителство	239	141,663	557,263.76
G	Търговия; ремонт на автомобили и мотоциклети	75	72,487	71,618.94
H	Транспорт, складиране и пощи	94	2,558	105,451.00
I	Хотелиерство и ресторантьорство	23	1,559	15,857.20
J	Създаване и разпространение на информация и творчески продукти; далекосъобщения	2	110	1,936.00
K	Финансови и застрахователни дейности	1,605	7,256,572	14,793,726.86
L	Операции с недвижими имоти	54	318,610	738,566.49
M	Професионални дейности и научни изследвания	90	69,688	202,641.04

### Дял на сектора в общия оборот на Основен пазар BSE през м. юли



- B Добивна промишленост
- C Преработваща промишленост
- D Производство и разпределение на електрическа и топлинна енергия и на газообразни горива
- F Строителство
- G Търговия; ремонт на автомобили и мотоциклети
- H Транспорт, складиране и пощи
- I Хотелиерство и ресторантьорство
- J Създаване и разпространение на информация и творчески продукти; далекосъобщения
- K Финансови и застрахователни дейности
- L Операции с недвижими имоти
- M Професионални дейности и научни изследвания

### Дял на съответния сектор в общия оборот на Основен пазар BSE през последните 365 дни



- B Добивна промишленост
- C Преработваща промишленост
- D Производство и разпределение на електрическа и топлинна енергия и на газообразни горива
- F Строителство
- G Търговия; ремонт на автомобили и мотоциклети
- H Транспорт, складиране и пощи
- I Хотелиерство и ресторантьорство
- J Създаване и разпространение на информация и творчески продукти; далекосъобщения
- K Финансови и застрахователни дейности
- L Операции с недвижими имоти
- M Професионални дейности и научни изследвания

### ТОП 5

### Класация по ЛИКВИДНОСТ

Емисия	Сделки	Обем (лотове)	Оборот (лв.)
ТБ Първа Инвестиционна Банка АД-София	276	195,818	492,700.74
Трейс груп холд АД-София	239	141,663	557,263.76
Адванс Терафонд АДСИЦ-София	176	118,977	217,740.91
Елана Агрокредит АД-София	131	505,919	499,082.05
Софарма АД-София	123	62,978	188,556.51

### ТОП 5

### Борсови членове

Оборот (лв.)		Сделки	
ИП "Евро - Финанс" АД	14,190,760.45	ИП "Карол" АД	1,709
ТБ "Централна Кооперативна Банка" АД	10,672,831.82	ИП "Елана Трейдинг" АД	1,065
ИП "АБВ Инвестиции" ЕООД	9,082,549.32	ИП "ЮГ Маркет" АД	517
ИП "Реал Финанс" АД	8,589,061.52	ИП "Първа Финансова Брокерска Къща" ЕООД	515
ИП "Капман" АД	3,407,040.41	ИП "БенчМарк Финанс" АД	423

### ТОП 30

### Пазарна капитализация към 31 юли 2020

Всички емисии акции на Основен пазар BSE

Емисия	Емитент	Номинал (лв.)	Размер (акции)	Цена 'затваря'	Капитализация (лв.)
7TH	Чайкафарма Висококачествените лекарства АД-София	1.00	84,500,000	12.5000	1,056,250,000.00
3CZ	ЧЕЗ Разпределение България АД-София	1.00	1,928,000	216.0000	416,448,000.00
3JR	Софарма АД-София	1.00	134,797,899	2.9600	399,001,781.04
GR6	Градус АД-Стара Загора	1.00	243,608,710	1.4400	350,796,542.40
OSP	Спиди АД-София	1.00	5,377,619	57.5000	309,213,092.50
1VX	Велграф Асет Мениджмънт АД-София	1.00	68,979,758	4.0600	280,057,817.48
4EN	Еврохолд България АД-София	1.00	197,525,600	1.3100	258,758,536.00
5V2	Холдинг Варна АД-Варна	1.00	6,485,897	39.6000	256,841,521.20
5MH	М+С хидравлик АД-Казанлък	1.00	39,445,200	6.3000	248,504,760.00
5F4	ТБ Първа Инвестиционна Банка АД-София	1.00	110,000,000	2.2200	244,200,000.00
6C4	Химимпорт АД-София	1.00	239,646,267	1.0000	239,646,267.00
SO5	Софарма трейдинг АД-София	1.00	34,276,050	5.4000	185,090,670.00
5BN	ТБ Българо-Американска Кредитна Банка АД-София	1.00	24,691,313	6.7500	166,666,362.75
6A6	Адванс Терафонд АДСИЦ-София	1.00	85,110,091	1.8000	153,198,163.80
GTH	Инвестиционна Компания Галата АД-Варна	1.00	68,571,234	1.9400	133,028,193.96
ENH	Синтетика АД-София	1.00	3,000,000	43.6000	130,800,000.00
4CF	ТБ Централна кооперативна банка АД-София	1.00	127,129,970	0.9850	125,223,020.45
6R2	Родна Земя Холдинг АД-Добрич	1.00	56,010,597	2.2000	123,223,313.40
58E	Химснаб България АД-София	1.00	2,494,631	49.0000	122,236,919.00
5H4	Болкан енд Сий Пропъртис АДСИЦ-Варна	1.00	6,925,156	17.4000	120,497,714.40
6S6	Софарма имоти АДСИЦ-София	1.00	21,415,928	5.6000	119,929,196.80
5MB	Монбат АД-София	1.00	39,000,000	3.0400	118,560,000.00
94G	235 Холдингс АД-София	1.00	5,109,000	22.6000	115,463,400.00
5CQ	Кепитъл Мениджмънт АДСИЦ-София	1.00	1,758,296	65.0000	114,289,240.00
6AB	Албена АД-к.к. Албена	1.00	4,273,126	26.4000	112,810,526.40
1CZ	ЧЕЗ Електро България АД-София	10.00	5,000	20,800.0000	104,000,000.00
6AM	Алкомет АД-Шумен	1.00	17,952,959	5.5000	98,741,274.50
6N3	Холдинг Нов Век АД-София	1.00	5,610,437	17.4000	97,621,603.80
T57	Трейс груп холд АД-София	1.00	24,200,000	4.0000	96,800,000.00
TBS	Телелинк Бизнес Сървисис Груп АД-София	1.00	12,500,000	7.7000	96,250,000.00

## Сегмент акции "Premium"

Емисия	Емитент	Номинал (лв.)	Размер (акции)	Цена 'затваря'	Капитализация (лв.)
3JR	Софарма АД-София	1.00	134,797,899	2.9600	399,001,781.04
4CF	ТБ Централна кооперативна банка АД-София	1.00	127,129,970	0.9850	125,223,020.45
4KX	Корадо-България АД-Стражица	1.00	13,168,614	5.5500	73,085,807.70
5F4	ТБ Първа Инвестиционна Банка АД-София	1.00	110,000,000	2.2200	244,200,000.00
5MB	Монбат АД-София	1.00	39,000,000	3.0400	118,560,000.00
6C4	Химимпорт АД-София	1.00	239,646,267	1.0000	239,646,267.00
SKK	Сирма Груп Холдинг АД-София	1.00	59,360,518	0.4060	24,100,370.31

## Сегмент акции "Standard"

Емисия	Емитент	Номинал (лв.)	Размер (акции)	Цена 'затваря'	Капитализация (лв.)
94G	235 Холдингс АД-София	1.00	5,109,000	22.6000	115,463,400.00
A72	Агрива Груп Холдинг АД-Варна	1.00	6,800,000	4.4800	30,464,000.00
6AB	Албена АД-к.к. Албена	1.00	4,273,126	26.4000	112,810,526.40
6AM	Алкомет АД-Шумен	1.00	17,952,959	5.5000	98,741,274.50
A4L	Алтерко АД-София	1.00	15,000,000	3.7800	56,700,000.00
AOO	БГ Агро АД-Варна	1.00	40,357,440	1.2700	51,253,948.80
5BP	Билборд АД-София	1.00	15,000,000	0.2500	3,750,000.00
BSO	Българска фондова борса АД-София	1.00	6,582,860	4.5000	29,622,870.00
1VX	Велграф Асет Мениджмънт АД-София	1.00	68,979,758	4.0600	280,057,817.48
GR6	Градус АД-Стара Загора	1.00	243,608,710	1.4400	350,796,542.40
5DOV	Доверие Обединен Холдинг АД-София	1.00	18,736,099	3.0500	57,145,101.95
4EN	Еврохолд България АД-София	1.00	197,525,600	1.3100	258,758,536.00
0EA	Елана Агрокредит АД-София	1.00	36,629,925	0.9850	36,080,476.13
52E	Елхим Искра АД-Пазарджик	1.00	25,108,410	0.6200	15,567,214.20
57E	ЕМКА АД-Севлиево	1.00	21,699,726	2.0000	43,399,452.00
5EO	Етропал АД-Етрополе	1.00	5,000,000	5.7500	28,750,000.00
3ZL	Златни пясъци АД-Варна	1.00	6,493,577	1.6000	10,389,723.20
T43	Зърнени Храни България АД-София	1.00	195,660,287	0.1330	26,022,818.17
11C	Илевън Кепитъл АД-София	1.00	2,301,528	5.5500	12,773,480.40
GTN	Инвестиционна Компания Галата АД-Варна	1.00	68,571,234	1.9400	133,028,193.96
4IN	Инвестор.БГ АД-София	1.00	4,782,362	17.6000	84,169,571.20
4I8	Индустриален Капитал Холдинг АД-София	1.00	15,864,544	2.0200	32,046,378.88
4ID	Индустриален Холдинг България АД-София	1.00	107,400,643	0.7600	81,624,488.68
6R1	Индъстри Дивелпмънт Холдинг АД-София	1.00	9,980,925	2.2000	21,958,035.00
5ODE	Кораборемонтен завод Одесос АД-Варна	1.00	586,642	73.0000	42,824,866.00
4L4	Лавена АД-Шумен	1.00	9,919,410	3.7000	36,701,817.00
5MH	М+С хидравлик АД-Казанлък	1.00	39,445,200	6.3000	248,504,760.00
178B	Нео Лондон Капитал АД-София	100.00	99,950	160.0000	15,992,000.00
3NB	Неохим АД-Димитровград	1.00	2,654,358	30.0000	79,630,740.00
5BR	Параходство Българско речно плаване АД-Русе	1.00	35,708,674	0.4660	16,640,242.08
5PET	Петрол АД-София	4.00	27,312,403	0.3000	8,193,720.90
P2B	Порт флот-Бургас АД-Бургас	1.00	10,000,000	4.0600	40,600,000.00
4O1	Проучване и добив на нефт и газ АД-София	1.00	12,228,062	5.4000	66,031,534.80
RGL	Регала Инвест АД-Варна	1.00	18,428,734	2.8200	51,969,029.88
6R2	Родна Земя Холдинг АД-Добрич	1.00	56,010,597	2.2000	123,223,313.40
3NJ	Св. Св. Константин и Елена Холдинг АД-Варна	1.00	2,309,561	18.6000	42,957,834.60
6S4	Северкооп Гъмза Холдинг АД-София	2.00	5,347,798	3.8000	20,321,632.40
6S5	Сила Холдинг АД-София	1.00	36,852,997	2.1800	80,339,533.46
6S7	Синергон Холдинг АД-София	1.00	18,358,849	0.9450	17,349,112.31
EHN	Синтетика АД-София	1.00	3,000,000	43.6000	130,800,000.00
SO5	Софарма трейдинг АД-София	1.00	34,276,050	5.4000	185,090,670.00
6SOA	София Комерс-Заложни къщи АД-София	1.00	2,172,315	6.1000	13,251,121.50



Емисия	Емитент	Номинал (лв.)	Размер (акции)	Цена 'затваря'	Капитализация (лв.)
6SOP	София Комерс-Заложни къщи АД-София	1.00	201,154	6.7000	1,347,731.80
OSP	Спиди АД-София	1.00	5,377,619	57.5000	309,213,092.50
5SR	Стара планина Холд АД-София	1.00	21,000,000	4.5400	95,340,000.00
5BN	ТБ Българо-Американска Кредитна Банка АД	1.00	24,691,313	6.7500	166,666,362.75
5CP	ТБ Тексим Банк АД-София	1.00	27,995,036	2.8000	78,386,100.80
TBS	Телелинк Бизнес Сървисис Груп АД-София	1.00	12,500,000	7.7000	96,250,000.00
3TV	Топливо АД-София	1.00	5,416,829	2.3000	12,458,706.70
T57	Трейс груп холд АД-София	1.00	24,200,000	4.0000	96,800,000.00
4F6	Фазерлес АД-Силистра	1.00	515,000	18.8000	9,682,000.00
4F8	Формопласт АД-Кърджали	1.00	3,798,905	5.9500	22,603,484.75
4HE	Хидравлични елементи и системи АД-Ямбол	1.00	18,193,752	3.6400	66,225,257.28
58E	Химснаб България АД-София	1.00	2,494,631	49.0000	122,236,919.00
5V2	Холдинг Варна АД-Варна	1.00	6,485,897	39.6000	256,841,521.20
6N3	Холдинг Нов Век АД-София	1.00	5,610,437	17.4000	97,621,603.80
4HS	Холдинг Света София АД-София	1.00	9,940,391	3.9000	38,767,524.90
7TH	Чайкафарма Висококачествените лекарства АД	1.00	84,500,000	12.5000	1,056,250,000.00
1CZ	ЧЕЗ Електро България АД-София	10.00	5,000	20,800.0000	104,000,000.00
3CZ	ЧЕЗ Разпределение България АД-София	1.00	1,928,000	216.0000	416,448,000.00
4PX	Юрий Гагарин АД-Пловдив	1.00	1,003,904	4.2400	4,256,552.96

## Сегмент за дружества със специална инвестиционна цел

Емисия	Емитент	Номинал (лв.)	Размер (акции)	Цена 'затваря'	Капитализация (лв.)
5AX	Актив Пропъртис АДСИЦ-Пловдив	9.00	2,192,011	7.0000	15,344,077.00
5BD	Булленд инвестмънтс АДСИЦ-София	1.00	15,008,125	1.0700	16,058,693.75
5BU	Фонд за недвижими имоти България АДСИЦ-София	1.00	34,641,925	1.7600	60,969,788.00
5CQ	Кепитъл Мениджмънт АДСИЦ-София	1.00	1,758,296	65.0000	114,289,240.00
5EX	Ексклузив Пропърти АДСИЦ-София	1.00	9,452,340	1.0100	9,546,863.40
5H4	Болкан енд Сий Пропъртис АДСИЦ-Варна	1.00	6,925,156	17.4000	120,497,714.40
6A6	Аванс Терафонд АДСИЦ-София	1.00	85,110,091	1.8000	153,198,163.80
6F3	ФеърПлей Пропъртис АДСИЦ-София	1.00	33,145,400	0.2800	9,280,712.00
6S6	Софарма имоти АДСИЦ-София	1.00	21,415,928	5.6000	119,929,196.80
6SB	Супер Боровец Пропърти Фонд АДСИЦ-Варна	1.00	23,379,995	2.5600	59,852,787.20
9BH	Български фонд за вземания АДСИЦ-София	1.00	1,500,000	1.0200	1,530,000.00
BPY	Браво Пропърти Фонд АДСИЦ-София	1.00	36,700,000	1.0900	40,003,000.00
CRF	Компас Фонд за Вземания АДСИЦ-София	1.00	1,500,000		
E7P	Експат Бета АДСИЦ-София	1.00	5,143,190	1.0200	5,246,053.80
FAW	Финанс Асистанс Мениджмънт АДСИЦ-София	1.00	650,000		
RPR	Рой Пропърти Фънд АДСИЦ-София	1.00	6,162,500	6.3000	38,823,750.00



### Сегмент акции "Premium"

Емисия	Емитент	Сделки	Обем (лотове)	Оборот (лв.)	Валута на търговия	Претеглени и коригирани			Цена 'затваря'	От дата
						Средна цена	Мин. цена	Макс. цена		
3JR	Софарма АД-София	123	62,978	188,556.51	BGN	2.9940	2.9600	3.1537	2.9600	31.07.2020
4CF	ТБ Централна кооперативна банка АД-София	61	46,420	46,528.57	BGN	1.0020	0.9821	1.0310	0.9850	31.07.2020
4KX	Корадо-България АД-Стражица	18	2,444	13,431.50	BGN	5.4960	5.3536	5.6500	5.5500	31.07.2020
5F4	ТБ Първа Инвестиционна Банка АД-София	276	195,818	492,700.74	BGN	2.5160	2.1888	2.6722	2.2200	31.07.2020
5MB	Монбат АД-София	91	28,493	86,709.88	BGN	3.0430	2.9800	3.1200	3.0400	31.07.2020
6C4	Химимпорт АД-София	95	66,182	66,327.80	BGN	1.0020	0.9937	1.0302	1.0000	31.07.2020
SKK	Сирма Груп Холдинг АД-София	29	36,349	14,740.76	BGN	0.4060	0.3960	0.4133	0.4060	28.07.2020

### Сегмент акции "Standard"

Емисия	Емитент	Сделки	Обем (лотове)	Оборот (лв.)	Валута на търговия	Претеглени и коригирани			Цена 'затваря'	От дата
						Средна цена	Мин. цена	Макс. цена		
0EA	Елана Агрокредит АД-София	131	505,919	499,082.05	BGN	0.9860	0.9800	0.9965	0.9850	31.07.2020
0SP	Спиди АД-София	90	2,008	105,015.00	BGN	52.2350	50.0000	57.2072	57.5000	31.07.2020
11C	Илевън Кепитъл АД-София	7	13,356	76,062.90	BGN	5.6950	5.5689	6.4000	5.5500	31.07.2020
178B	Нео Лондон Капитал АД-София	2	4	630.00	BGN	157.5000	157.5000	157.5000	160.0000	13.07.2020
1CZ	ЧЕЗ Електро България АД-София	1	1	20,800.00	BGN	20,800.0000	20,800.0000	20,800.0000	20,800.0000	30.07.2020
1VX	Велграф Асет Мениджмънт АД-София	8	40,720	165,342.00	BGN	4.0600	4.0000	4.1524	4.0600	31.07.2020
3CZ	ЧЕЗ Разпределение България АД-София	25	672	133,714.00	BGN	198.9790	190.5000	216.0000	216.0000	30.07.2020
3NB	Неохим АД-Димитровград	46	2,570	74,846.40	BGN	29.1230	27.6000	33.6000	30.0000	31.07.2020
3NJ	Св. Св. Константин и Елена Холдинг АД-Варна	6	150	2,856.00	BGN	19.0400	18.4667	21.2000	18.6000	31.07.2020
3TV	Топливо АД-София	1	9,184	21,123.20	BGN	2.3000	2.3000	2.3000	2.3000	06.07.2020
3ZL	Златни пясъци АД-Варна	2	1,040	1,664.00	BGN	1.6000	1.6000	1.6000	1.6000	31.07.2020
4EH	Еврохолд България АД-София	39	5,154,876	6,717,180.31	BGN	1.3030	1.2500	1.3500	1.3100	31.07.2020
4F6	Фазерлес АД-Силистра	7	705	12,019.00	BGN	17.0480	17.0000	18.8000	18.8000	30.07.2020
4F8	Формопласт АД-Кърджали	12	12,250	69,847.50	BGN	5.7020	5.6500	5.9500	5.9500	31.07.2020
4HE	Хидравлични елементи и системи АД-Ямбол	14	6,221	21,967.20	BGN	3.5310	3.5200	3.7000	3.6400	30.07.2020
4HS	Холдинг Света София АД-София	33	72,205	281,230.65	BGN	3.8950	3.5050	3.8996	3.9000	31.07.2020
4IS	Индустриален Капитал Холдинг АД-София	78	28,151	51,064.75	BGN	1.8140	1.5000	1.9838	2.0200	31.07.2020
4ID	Индустриален Холдинг България АД-София	7	15,085	11,464.60	BGN	0.7600	0.7600	0.7600	0.7600	17.07.2020
4IN	Инвестор.БГ АД-София	2	110	1,936.00	BGN	17.6000	17.6000	17.6000	17.6000	30.07.2020
4L4	Лавена АД-Шумен	3	2,543	9,417.44	BGN	3.7030	3.7000	3.8800	3.7000	29.07.2020
4O1	Проучване и добив на нефт и газ АД-София	1	20	108.00	BGN	5.4000	5.4000	5.4000	5.4000	01.07.2020
4PX	Юрий Гагарин АД-Пловдив	3	116	491.84	BGN	4.2400	4.2400	4.2400	4.2400	14.07.2020
52E	Елхим Искра АД-Пазарджик	2	100	62.00	BGN	0.6200	0.6200	0.6200	0.6200	17.07.2020
57E	ЕМКА АД-Севлиево	2	55	110.00	BGN	1.9230	1.9158	2.0000	2.0000	29.07.2020
58E	Химснаб България АД-София	6	635	31,115.00	BGN	49.0000	49.0000	49.0000	49.0000	31.07.2020
5BP	Билборд АД-София	6	6,444	1,685.44	BGN	0.2620	0.2500	0.2740	0.2500	23.07.2020
5BR	Параходство Българско речно плаване АД-Русе	1	500	233.00	BGN	0.4660	0.4660	0.4660	0.4660	27.07.2020
5CP	ТБ Тексим Банк АД-София	5	50,847	142,367.60	BGN	2.8000	2.7800	2.8000	2.8000	29.07.2020
5DOV	Доверие Обединен Холдинг АД-София	68	22,013	67,664.40	BGN	3.0740	3.0201	3.2055	3.0500	31.07.2020
5EO	Етропал АД-Етрополе	10	682	3,885.70	BGN	5.6980	5.6000	5.8000	5.7500	28.07.2020
5MH	М+С хидравлик АД-Казанлък	11	1,377	8,637.10	BGN	6.2720	5.9000	6.3500	6.3000	24.07.2020
5ODE	Кораборемонтен завод Одесос АД-Варна	13	175	11,850.00	BGN	67.5990	63.5000	74.0000	73.0000	21.07.2020
5SR	Стара планина Холд АД-София	26	2,928	13,331.48	BGN	4.5530	4.5000	4.8400	4.5400	31.07.2020
5V2	Холдинг Варна АД-Варна	60	60,659	2,365,540.80	BGN	38.9970	37.2000	39.5368	39.6000	31.07.2020
6AB	Албена АД-к.к. Албена	21	519	14,193.20	BGN	27.3470	26.4000	29.2000	26.4000	31.07.2020
6AM	Алкомет АД-Шумен	33	3,516	19,197.95	BGN	5.4600	5.2000	5.8500	5.5000	31.07.2020
6N3	Холдинг Нов Век АД-София	19	37,011	643,927.70	BGN	17.3980	17.0000	17.3995	17.4000	27.07.2020
6R1	Индъстри Дивелъпмънт Холдинг АД-София	2	150	325.00	BGN	2.1670	2.1000	2.2000	2.2000	30.07.2020
6R2	Родна Земя Холдинг АД-Добрич	33	152,120	359,554.00	BGN	2.3640	2.2998	2.4003	2.2000	31.07.2020
6S4	Северкооп Гъмза Холдинг АД-София	3	230	860.00	BGN	3.7390	3.5846	3.8000	3.8000	30.07.2020
6S5	Сила Холдинг АД-София	3	68,950	150,317.00	BGN	2.1800	2.1800	2.2200	2.1800	15.07.2020
6S7	Синергон Холдинг АД-София	21	10,059	7,967.14	BGN	0.7920	0.7000	0.9450	0.9450	30.07.2020



# Търговия по емисии

Юли  
2020

Емисия	Емитент	Сделки	Обем (лотове)	Оборот (лв.)	Валута на търговия	Претеглени и коригирани			Цена 'затваря'	От дата
						Средна цена	Мин. цена	Макс. цена		
6SOA	София Комерс-Заложни къщи АД-София	55	76,397	459,084.40	BGN	6.0090	5.8188	6.3371	6.1000	30.07.2020
6SOP	София Комерс-Заложни къщи АД-София	13	1,174	7,861.20	BGN	6.6960	6.1000	6.8000	6.7000	23.07.2020
7TH	Чайкафарма Висококачествените лекарства АД	39	5,186	64,949.90	BGN	12.4820	12.1244	12.6000	12.5000	31.07.2020
A4L	Алтерко АД-София	51	11,673	43,981.70	BGN	3.7680	3.6683	3.8800	3.7800	31.07.2020
A72	Агрис Груп Холдинг АД-Варна	30	13,256	60,432.58	BGN	4.5590	4.4703	4.8400	4.4800	31.07.2020
A00	БГ Агро АД-Варна	1	400	508.00	BGN	1.2700	1.2700	1.2700	1.2700	08.07.2020
BSO	Българска фондова борса АД-София	30	16,227	70,739.28	BGN	4.3590	4.3000	4.5165	4.5000	31.07.2020
ENH	Синтетика АД-София	11	8,453	368,460.40	BGN	43.5890	43.2177	43.6000	43.6000	28.07.2020
GR6	Градус АД-Стара Загора	46	31,138	45,860.24	BGN	1.4730	1.4400	1.4900	1.4400	31.07.2020
GTN	Инвестиционна Компания Галата АД-Варна	14	268,050	527,699.00	BGN	1.9690	1.9400	1.9800	1.9400	28.07.2020
P2B	Порт флот-Бургас АД-Бургас	3	50	203.00	BGN	4.0600	4.0600	4.0600	4.0600	29.07.2020
RGL	Регала Инвест АД-Варна	2	700	1,974.00	BGN	2.8200	2.8200	2.8200	2.8200	01.07.2020
SO5	Софарма трейдинг АД-София	61	7,784	42,521.30	BGN	5.4630	5.3000	5.5333	5.4000	31.07.2020
T43	Зърнени Храни България АД-София	13	55,519	7,974.44	BGN	0.1440	0.1352	0.1493	0.1330	30.07.2020
T57	Трейс груп холд АД-София	239	141,663	557,263.76	BGN	3.9340	3.5800	4.0200	4.0000	31.07.2020
TBS	Телелинк Бизнес Сървисис Груп АД-София	24	6,727	51,404.80	BGN	7.6420	7.6000	7.7500	7.7000	27.07.2020

## Сегмент за дружества със специална инвестиционна цел

Емисия	Емитент	Сделки	Обем (лотове)	Оборот (лв.)	Валута на търговия	Претеглени и коригирани			Цена 'затваря'	От дата
						Средна цена	Мин. цена	Макс. цена		
5AX	Актив Пропъртис АДСИЦ-Пловдив	14	3,240	22,555.00	BGN	6.4980	6.4100	7.0000	7.0000	15.07.2020
5BD	Булленд инвестмънтс АДСИЦ-София	2	12,200	12,814.00	BGN	1.0500	1.0500	1.0700	1.0700	28.07.2020
5BU	Фонд за недвижими имоти България АДСИЦ	120	180,033	323,489.45	BGN	1.7970	1.7584	1.8138	1.7600	31.07.2020
5CQ	Кепитъл Мениджмънт АДСИЦ-София	20	5,690	364,180.00	BGN	64.0040	64.0000	65.0000	65.0000	31.07.2020
5EX	Ексклузив Пропъртис АДСИЦ-София	4	2,750	2,681.50	BGN	0.9750	0.9551	1.0100	1.0100	16.07.2020
5H4	Болкан енд Сий Пропъртис АДСИЦ-Варна	2	50	867.00	BGN	17.3400	17.3000	17.4000	17.4000	29.07.2020
6A6	Аванс Терафонд АДСИЦ-София	176	118,977	217,740.91	BGN	1.8300	1.8106	1.8800	1.8000	31.07.2020
6F3	ФьърПлей Пропъртис АДСИЦ-София	9	12,380	3,668.40	BGN	0.2960	0.2620	0.3090	0.2800	28.07.2020
6S6	Софарма имоти АДСИЦ-София	74	38,021	210,853.65	BGN	5.5460	5.4000	5.6000	5.6000	30.07.2020
6SB	Супер Боровец Пропъртис Фонд АДСИЦ-Варна	8	224,256	570,492.96	BGN	2.5440	2.5000	2.5600	2.5600	30.07.2020
BPY	Браво Пропъртис Фонд АДСИЦ-София	16	8,351	8,950.49	BGN	1.0720	1.0600	1.0900	1.0900	30.07.2020
E7P	Експат Бета АДСИЦ-София	1	10	10.20	BGN	1.0200	1.0200	1.0200	1.0200	28.07.2020
RPR	Рой Пропъртис Фънд АДСИЦ-София	8	23,880	150,444.00	BGN	6.3000	6.3000	6.3000	6.3000	27.07.2020

## Сегмент за облигации

Емисия	Емитент	Сделки	Обем (лотове)	Оборот (лв.)	Валута на търговия	Чисти цени (% от номинала)			Цена 'затваря'	От дата
						Средна цена	Мин. цена	Макс. цена		
OEA2	Елана Агрокредит АД-София	1	4	4,658.48	EUR	98.5000	98.5000	98.5000	595.4590	07.07.2020
OFDD	Финанс Директ АД-София	1	5	9,563.64	EUR	97.5000	97.5000	97.5000	977.9589	07.07.2020
OPHA	Феникс Капитал Холдинг АД-София	5	1,605	3,252,916.09	EUR	101.8100	100.5000	102.0000	1,025.4645	31.07.2020
178C	Нео Лондон Капитал АД-София	1	1	1,003.00	BGN	100.3000	100.3000	100.3000	1,003.0000	03.07.2020
3D4A	Дивелъпмънт Асетс ЕАД-София	1	100	100,000.00	BGN	100.0000	100.0000	100.0000	1,000.0000	31.07.2020
4HSA	Холдинг Света София АД-София	3	1,709	1,741,965.96	BGN	101.0000	101.0000	101.0000	1,019.2896	17.07.2020
5BDA	Булленд инвестмънтс АДСИЦ-София	1	55	55,000.00	BGN	100.0000	100.0000	100.0000	1,000.0000	31.07.2020
5MBA	Монбат АД-София	1	2	3,640.42	EUR	93.0000	93.0000	93.0000	930.6557	24.07.2020
6B6A	Булгар Чех Инвест Холдинг АД-Пловдив	8	3,039	5,989,585.65	EUR	100.5000	100.5000	100.5000	1,007.7049	17.07.2020
6S4N	Северкооп Гъмза Холдинг АД-София	1	1	1,003.00	BGN	100.3000	100.3000	100.3000	1,003.0000	03.07.2020
8AVA	Астерион България АД-София	1	1	1,123.09	EUR	100.0000	100.0000	100.0000	574.2261	14.07.2020
9IPA	Източна газова компания ЕАД-София	4	439	122,780.65	EUR	33.0000	33.0000	33.0000	142.9989	02.07.2020
B2GA	Българскиан Еъръейз Груп ЕАД-София	3	682	686,737.80	BGN	100.4500	100.1000	100.5000	1,004.6393	31.07.2020
ITFA	Ай Ти Еф Груп АД-София	3	17	17,848.21	BGN	103.0600	100.0010	105.2000	1,080.7650	28.07.2020
U1NA	Устрем холдинг АД-София	1	1	1,003.00	BGN	100.3000	100.3000	100.3000	1,003.0000	03.07.2020

### Сегмент за компенсаторни инструменти

Емисия	Емитент	Сделки	Обем (лотове)	Оборот (лв.)	Валута на търговия	Претеглени цени			Цена 'затваря'	От дата
						Средна цена	Мин. цена	Макс. цена		
BLKB	Жилищни компенсаторни записи, издадени по ЗОСОИ	6	114,600	19,783.50	BGN	0.1730	0.1580	0.2000	0.1500	28.07.2020
BLKC	Поименни компенсаторни бонове, издадени по ЗСПЗ и ЗВСВГЗГФ	38	86,723	66,910.02	BGN	0.7720	0.7522	0.7983	0.7690	30.07.2020
BLKD	Компенсаторни записи, издадени по ЗОСОИ	3	7,157	1,345.70	BGN	0.1880	0.1800	0.1900	0.1800	24.07.2020

### Сегмент за борсово търгувани продукти

Емисия	Емитент	Сделки	Обем (лотове)	Оборот (лв.)	Валута на търговия	Претеглени цени			Цена 'затваря'	От дата
						Средна цена	Мин. цена	Макс. цена		
6F3N	ФьрПлей Пропъртис АДСИЦ-София	1	10,000	10.00	BGN	0.0010	0.0010	0.0010	0.0010	22.07.2020
BGX	БТФ Expat Bulgaria SOFIX UCITS ETF	14	19,440	14,384.51	BGN	0.7400	0.7329	0.7760	0.7500	31.07.2020
BGXS	НДФ Expat Bulgaria Short SOFIX	1	20	23.58	BGN	1.1790	1.1790	1.1790	1.1790	27.07.2020
CZX	БТФ Expat Czech PX UCITS ETF	1	88	139.41	EUR	0.8100	0.8100	0.8100	0.8100	29.07.2020
ECDC	БТФ Expat Croatia CROBEX UCITS ETF	1	100	140.04	EUR	0.7160	0.7160	0.7160	0.7160	08.07.2020
MK11	БТФ Expat Macedonia MBI10 UCITS ETF	1	70	187.02	EUR	1.3660	1.3660	1.3660	1.3660	08.07.2020
ROX	БТФ Expat Romania BET UCITS ETF	2	657	1,335.40	EUR	1.0390	1.0160	1.0480	1.0480	13.07.2020
SK9A	БТФ Expat Slovakia SAX UCITS ETF	1	125	201.21	EUR	0.8230	0.8230	0.8230	0.8230	02.07.2020

Сегмент за права (няма сделки през текущия период)

Сегмент за държавни ценни книжа (няма сделки през текущия период)

Сегмент за първично публично предлагане (няма сделки през текущия период)

Сегмент за приватизация (няма сделки през текущия период)

### Обобщена статистика за търговията на регулиран пазар с емисиите, включени в индексите

Индекс	Обем		Оборот		Сделки	
	Общо лотове	% от целия обем	Общо (лв.)	% от целия оборот	Общ брой	% от всички сделки
SOFIX	1,338,539	16.73%	4,447,827.72	25.82%	1,312	49.66%
BGBX 40	7,219,707	90.25%	13,965,777.22	81.06%	2,401	90.88%
BG REIT	556,756	6.96%	1,591,481.32	9.24%	331	12.53%
BG TR30	7,218,568	90.23%	13,751,493.25	79.81%	2,044	77.37%
CGIX *	191,928	2.40%	451,422.77	2.62%	385	14.57%

### Капитализация на емисиите от индексите

Индекс	Общо	% от общата капитализация
SOFIX	2,579,942,437.05	31.34%
BGBX 40	6,074,145,834.74	73.79%
BG REIT	501,037,860.20	6.09%
BG TR30	4,931,005,956.78	59.90%
CGIX *	1,054,351,740.82	12.81%

\* CGIX е индекс на Националната комисия по корпоративно управление, който само се изчислява и разпространява от БФБ АД, считано от 19 септември 2011 год.

### Динамика на SOFIX през юли



### Динамика на емисиите от SOFIX

Емитент	Мин. цена	Макс. цена	Обем (акции)	Сделки	Оборот (лв.)
Аванс Терафонд АДСИЦ	1.8000	1.8800	118,977	176	217,740.91
Албена АД	26.4000	29.2000	519	21	14,193.20
Градус АД	1.4300	1.4900	31,138	46	45,860.24
Доверие Обединен Холдинг АД	3.0000	3.2200	22,013	68	67,664.40
Елана Агрокредит АД	0.9750	1.0100	505,919	131	499,082.05
Индустриален Холдинг България АД	0.7600	0.7600	15,085	7	11,464.60
Монбат АД	2.9600	3.1400	28,493	91	86,709.88
М+С хидравлик АД	5.9000	6.3500	1,377	11	8,637.10
Софарма АД	2.9400	3.2000	62,978	123	188,556.51
Стара планина Холд АД	4.5000	4.9000	2,928	26	13,331.48
ТБ Първа Инвестиционна Банка АД	2.1400	2.7800	195,818	276	492,700.74
ТБ Централна кооперативна банка АД	0.9800	1.0400	46,420	61	46,528.57
Фонд за недвижими имоти България АДСИЦ	1.7500	1.8200	180,033	120	323,489.45
Химимпорт АД	0.9850	1.0400	66,182	95	66,327.80
Холдинг Варна АД	37.2000	39.6000	60,659	60	2,365,540.80

## Динамика на емисиите от BGVX 40

Емитент	Мин. цена	Макс. цена	Обем (акции)	Сделки	Оборот (лв.)
Агрия Груп Холдинг АД	4.4600	4.8400	13,256	30	60,432.58
Аванс Терафонд АДСИЦ	1.8000	1.8800	118,977	176	217,740.91
Актив Пропъртис АДСИЦ	6.9000	7.6500	3,240	14	22,555.00
Албена АД	26.4000	29.2000	519	21	14,193.20
Алкомет АД	5.1500	5.8500	3,516	33	19,197.95
Алтерко АД	3.6400	3.8800	11,673	51	43,981.70
Българска фондова борса АД	4.3000	4.6000	16,227	30	70,739.28
Велграф Асет Мениджмънт АД	4.0000	6.0000	40,720	8	165,342.00
Градус АД	1.4300	1.4900	31,138	46	45,860.24
Доверие Обединен Холдинг АД	3.0000	3.2200	22,013	68	67,664.40
Еврохолд България АД	1.2500	1.3500	5,154,876	39	6,717,180.31
Елана Агрокредит АД	0.9750	1.0100	505,919	131	499,082.05
Зърнени Храни България АД	0.1330	0.1500	55,519	13	7,974.44
Индустиален Капитал Холдинг АД	1.5000	2.0200	28,151	78	51,064.75
Индустиален Холдинг България АД	0.7600	0.7600	15,085	7	11,464.60
Кораборемонтен завод Одесос АД	63.5000	74.0000	175	13	11,850.00
Корадо-България АД	5.3000	5.6500	2,444	18	13,431.50
Монбат АД	2.9600	3.1400	28,493	91	86,709.88
М+С хидравлик АД	5.9000	6.3500	1,377	11	8,637.10
Неохим АД	27.6000	33.6000	2,570	46	74,846.40
Родна Земя Холдинг АД	2.2000	2.5000	152,120	33	359,554.00
Синергон Холдинг АД	0.7000	0.9450	10,059	21	7,967.14
Сирма Груп Холдинг АД	0.3960	0.4160	36,349	29	14,740.76
Софарма АД	2.9400	3.2000	62,978	123	188,556.51
Софарма имоти АДСИЦ	5.4000	5.6000	38,021	74	210,853.65
Софарма трейдинг АД	5.3000	5.5500	7,784	61	42,521.30
София Комерс-Заложни къщи АД	5.8000	6.3500	76,397	55	459,084.40
Спиди АД	50.0000	58.0000	2,008	90	105,015.00
Стара планина Холд АД	4.5000	4.9000	2,928	26	13,331.48
ТБ Първа Инвестиционна Банка АД	2.1400	2.7800	195,818	276	492,700.74
ТБ Централна кооперативна банка АД	0.9800	1.0400	46,420	61	46,528.57
Трейс груп холд АД	3.5800	4.0600	141,663	239	557,263.76
Фонд за недвижими имоти България АДСИЦ	1.7500	1.8200	180,033	120	323,489.45
Хидравлични елементи и системи АД	3.5200	3.7000	6,221	14	21,967.20
Химимпорт АД	0.9850	1.0400	66,182	95	66,327.80
Холдинг Варна АД	37.2000	39.6000	60,659	60	2,365,540.80
Холдинг Света София АД	3.4000	3.9000	72,205	33	281,230.65
Чайкафарма Висококачествените лекарства АД	12.4000	12.6000	5,186	39	64,949.90
ЧЕЗ Разпределение България АД	190.0000	216.0000	672	25	133,714.00
Юрий Гагарин АД	4.2400	4.2400	116	3	491.84

### Динамика на BGVX 40 през юли

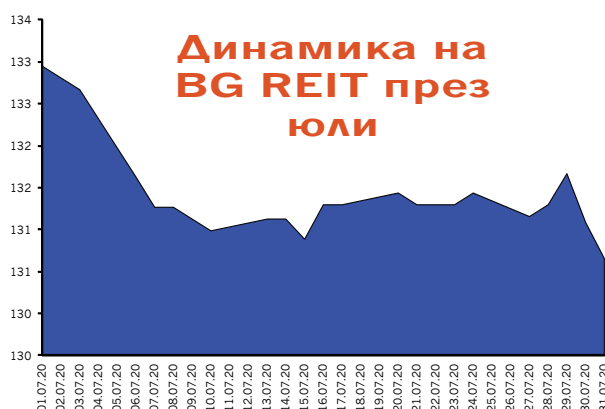


## Динамика на емисиите от BG REIT

Емитент	Мин. цена	Макс. цена	Обем (акции)	Сделки	Оборот (лв.)
Аванс Терафонд АДСИЦ	1.8000	1.8800	118,977	176	217,740.91
Актив Пропъртис АДСИЦ	6.9000	7.6500	3,240	14	22,555.00
Болкан енд Сий Пропъртис АДСИЦ	17.3000	17.4000	50	2	867.00
Рой Пропърти Фънд АДСИЦ	6.3000	6.3000	23,880	8	150,444.00
Супер Боровец Пропърти Фонд АДСИЦ	2.5000	2.5600	224,256	8	570,492.96
Фонд за недвижими имоти България АДСИЦ	1.7500	1.8200	180,033	120	323,489.45
ЦКБ Риъл Истейт Фонд АДСИЦ	48.4000	48.6000	6,320	3	305,892.00

## Динамика на емисиите от BG TR30

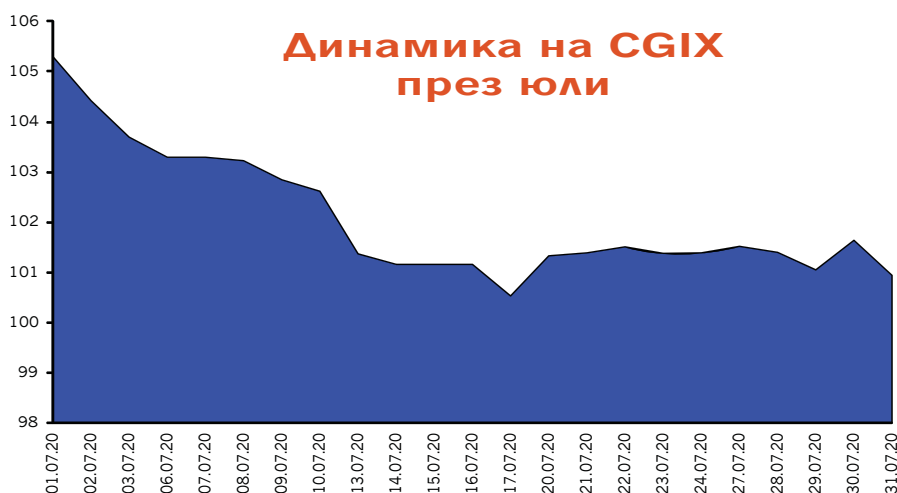
Емитент	Мин. цена	Макс. цена	Обем (акции)	Сделки	Оборот (лв.)
Аванс Терафонд АДСИЦ	1.8000	1.8800	118,977	176	217,740.91
Актив Пропъртис АДСИЦ	6.9000	7.6500	3,240	14	22,555.00
Албена АД	26.4000	29.2000	519	21	14,193.20
Болкан енд Сий Пропъртис АДСИЦ	17.3000	17.4000	50	2	867.00
Велграф Асет Мениджмънт АД	4.0000	6.0000	40,720	8	165,342.00
Градус АД	1.4300	1.4900	31,138	46	45,860.24
Доверие Обединен Холдинг АД	3.0000	3.2200	22,013	68	67,664.40
Еврохолд България АД	1.2500	1.3500	5,154,876	39	6,717,180.31
Елана Агрокредит АД	0.9750	1.0100	505,919	131	499,082.05
Инвестиционна Компания Галата АД	1.9400	1.9800	268,050	14	527,699.00
Индуриален Капитал Холдинг АД	1.5000	2.0200	28,151	78	51,064.75
Индуриален Холдинг България АД	0.7600	0.7600	15,085	7	11,464.60
Кепитъл Мениджмънт АДСИЦ	64.0000	65.0000	5,690	20	364,180.00
М+С хидравлик АД	5.9000	6.3500	1,377	11	8,637.10
Монбат АД	2.9600	3.1400	28,493	91	86,709.88
Родна Земя Холдинг АД	2.2000	2.5000	152,120	33	359,554.00
Сирма Груп Холдинг АД	0.3960	0.4160	36,349	29	14,740.76
Софарма АД	2.9400	3.2000	62,978	123	188,556.51
Софарма имоти АДСИЦ	5.4000	5.6000	38,021	74	210,853.65
Софарма трейдинг АД	5.3000	5.5500	7,784	61	42,521.30
Спиди АД	50.0000	58.0000	2,008	90	105,015.00
Стара планина Холд АД	4.5000	4.9000	2,928	26	13,331.48
ТБ Първа Инвестиционна Банка АД	2.1400	2.7800	195,818	276	492,700.74
ТБ Централна кооперативна банка АД	0.9800	1.0400	46,420	61	46,528.57
Трейс груп холд АД	3.5800	4.0600	141,663	239	557,263.76
Фонд за недвижими имоти България АДСИЦ	1.7500	1.8200	180,033	120	323,489.45
Химимпорт АД	0.9850	1.0400	66,182	95	66,327.80
Химснаб България АД	49.0000	49.0000	635	6	31,115.00
Холдинг Варна АД	37.2000	39.6000	60,659	60	2,365,540.80
ЧЕЗ Разпределение България АД	190.0000	216.0000	672	25	133,714.00



## Индекс на компаниите с добро корпоративно управление CGIX

### Динамика на емисиите от CGIX

Емитент	Мин. цена	Макс. цена	Обем (акции)	Сделки	Оборот (лв.)
Албена АД	26.4000	29.2000	519	21	14,193.20
Българска фондова борса АД	4.3000	4.6000	16,227	30	70,739.28
Индустриален Холдинг България АД	0.7600	0.7600	15,085	7	11,464.60
Корудо-България АД	5.3000	5.6500	2,444	18	13,431.50
Монбат АД	2.9600	3.1400	28,493	91	86,709.88
Софарма АД	2.9400	3.2000	62,978	123	188,556.51
Химимпорт АД	0.9850	1.0400	66,182	95	66,327.80



CGIX е индекс, включващ седемте компании с най-добро корпоративно управление, допуснати до търговия на Борсата, като въпросните дружества се определят от Националната комисия по корпоративно управление.

Началната дата на изчисляване на CGIX е 19 септември 2011 год.

CGIX се изчислява и разпространява от Българска фондова борса АД.

Правилата за изчисляване на Индекса на компаниите с добро корпоративно управление CGIX са достъпни на [http://download.bse-sofia.bg/others/CGIX\\_Index\\_Rules\\_BG.pdf](http://download.bse-sofia.bg/others/CGIX_Index_Rules_BG.pdf)



### Сегмент акции "Premium" \* (на база неконсолидирани отчети\*\*)

Код	Емитент	P / E	P / S	P / B	P / EBIT	ROA	EBIT / Total Asts	ROE	EBIT / Equity	Current ratio	Debt / Equity	Assets / Turnover
4KX	Корадо-България АД-Стражица	21.20	1.88	3.53	14.60	0.12	0.13	0.16	0.18	3.90	0.28	1.30
5MB	Монбат АД-София	16.56	0.41	0.71	6.11	0.02	0.03	0.04	0.08	1.40	0.55	0.79
SKK	Сирма Груп Холдинг АД-София	12.67	4.44	0.33	7.83	0.02	0.02	0.03	0.03	1.16	0.22	0.06
3JR	Софарма АД-София	10.30	1.48	0.70	6.13	0.05	0.06	0.07	0.08	1.46	0.24	0.37
5F4	ТБ Първа Инвестиционна Банка АД-София	2.00	0.58	0.25		0.01		0.13			0.91	
4CF	ТБ Централна кооперативна банка АД-София	3.49	0.71	0.22		0.01		0.06			0.91	
6C4	Химимпорт АД-София	6.56	4.12	0.19	5.56	0.02	0.03	0.03	0.03	2.58	0.17	0.04

### Сегмент акции "Premium" \* (на база консолидирани отчети\*\*)

Код	Емитент	P / E	P / S	P / B	P / EBIT	ROA	EBIT / Total Asts	ROE	EBIT / Equity	Current ratio	Debt / Equity	Assets / Turnover
5MB	Монбат АД-София	8.86	0.35	0.55	3.30	0.03	0.04	0.06	0.08	1.53	0.53	0.73
SKK	Сирма Груп Холдинг АД-София	6.19	0.40	0.27	2.39	0.03	0.04	0.04	0.05	0.90	0.27	0.41
3JR	Софарма АД-София	4.52	0.27	0.66	2.74	0.07	0.08	0.16	0.17	1.14	0.52	1.18
5F4	ТБ Първа Инвестиционна Банка АД-София	1.97	0.55	0.25		0.01		0.13			0.91	
4CF	ТБ Централна кооперативна банка АД-София	3.39	0.65	0.22		0.01		0.07			0.91	
6C4	Химимпорт АД-София	3.20	0.02	0.16	1.01	0.01	0.01	0.05	0.08	1.13	0.83	1.57

### Сегмент акции "Standard" \* (на база неконсолидирани отчети\*\*)

Код	Емитент	P / E	P / S	P / B	P / EBIT	ROA	EBIT / Total Asts	ROE	EBIT / Equity	Current ratio	Debt / Equity	Assets / Turnover
94G	235 Холдингс АД-София			23.19						1.57	0.02	
A72	Агрис Груп Холдинг АД-Варна	38.77	7.72	0.56	11.75	0.01	0.02	0.01	0.04	0.87	0.56	0.03
6AB	Албена АД-к.к. Албена	6.69	1.17	0.23	2.93	0.03	0.03	0.04	0.04	0.47	0.21	0.16
6AM	Алкомет АД-Шумен	31.65	0.28	0.45	4.86	0.01	0.01	0.01	0.02	1.25	0.41	0.92
A4L	Алтерко АД-София	12.90	5.96	2.87	11.95	0.18	0.20	0.22	0.24	7.50	0.17	0.40
A00	БГ Агро АД-Варна	332.81	59.95	1.00	296.26					0.47	0.01	0.02
5BP	Билборд АД-София	9.21	0.44	0.19	2.04	0.01	0.03	0.02	0.04	1.72	0.37	0.28
BSO	Българска фондова борса АД-София	43.66	7.30	2.37	35.66	0.06	0.05	0.06	0.06	10.02	0.05	0.33
1VX	Велграф Асет Мениджмънт АД-София	404.71	36.74	2.42	69.91		0.01	0.01	0.02	1.88	0.26	0.05
GR6	Градус АД-Стара Загора	30.28	28.62	1.12	30.34	0.04	0.04	0.04	0.04	9.47	0.02	0.04
5DOV	Доверие Обединен Холдинг АД-София	14.43	7.69	1.47	11.87	0.05	0.06	0.11	0.13	0.72	0.60	0.10
4EN	Еврохолд България АД-София		25.95	0.81	47.77					0.02	0.46	0.02
0EA	Елана Агрокредит АД-София	12.55	7.71	0.87	9.77	0.05	0.06	0.07	0.09	4.12	0.35	0.08
52E	Елхим Искра АД-Пазарджик		0.55	0.44	15.10					11.65	0.11	0.71
57E	ЕМКА АД-Севлиево	13.46	0.47	1.05	7.44	0.07	0.08	0.08	0.09	5.63	0.14	1.99
5EO	Етропал АД-Етрополе	3194.44	4.27	5.65	35.80		0.02		0.05	0.90	0.63	0.50
3ZL	Златни пясъци АД-Варна		1.03	0.11	42.75					4.75	0.05	0.10
T43	Зърнени Храни България АД-София	8.05	3.76	0.10	5.63	0.01	0.01	0.01	0.02	0.96	0.17	0.02
11C	Илевън Кепитъл АД-София											
GTN	Инвестиционна Компания Галата АД	8314.23	768.95	1.73	4926.95					4.23	0.01	
4IN	Инвестор.БГ АД-София	234.44	8.26	2.09	137.07	0.01	0.01	0.01	0.01	2.02	0.16	0.21
4I8	Индустриален Капитал Холдинг АД-София	24.22	10.78	1.16	23.41	0.05	0.05	0.05	0.05	11.91	0.04	0.11
4ID	Индустриален Холдинг България АД-София	5.18	4.77	0.29	5.02	0.06	0.06	0.06	0.06	0.77	0.05	0.06
6R1	Индъстри Дивелпмънт Холдинг АД-София	7.84	4.04	0.95	4.44	0.05	0.09	0.13	0.23	3.12	0.58	0.10
5ODE	Кораборемонтен завод Одесос АД-Варна	6.76	0.93	0.63	4.75	0.09	0.09	0.10	0.10	2.62	0.10	0.63
4L4	Лавена АД-Шумен	21.62	1.89	1.65	11.50	0.05	0.06	0.08	0.10	3.94	0.33	0.60
5MH	М+С хидравлик АД-Казанлък	22.61	2.43	3.35	12.49	0.11	0.13	0.14	0.16	1.85	0.25	1.05
178B	Нео Лондон Капитал АД-София	6.77		0.92	3.72	0.06	0.11	0.14	0.26	10.24	0.59	
3NB	Неохим АД-Димитровград		0.33	0.98						1.40	0.30	1.90

\* При изчисленията се използва последна средно-претеглена цена към края на месеца

\*\* Данните са от финансовите отчети за последните 12 месеца

Методологията за изчисляване на финансови коефициенти е достъпна на <http://download.bse-sofia.bg/pdf/methodology.pdf>

# Финансови коефициенти

ЮЛИ  
2020

Код	Емитент	P / E	P / S	P / B	P / EBIT	ROA	EBIT / Total Asts	ROE	EBIT / Equity	Current ratio	Debt / Equity	Assets / Turnover
5BR	Параходство Българско речно плаване АД	7.91	1.36	0.23	4.08	0.02	0.03	0.03	0.04	0.58	0.18	0.14
5PET	Петрол АД-София		0.01	0.55	7.45					1.34	0.89	4.21
P2B	Порт флот-Бургас АД-Бургас											
401	Проучване и добив на нефт и газ АД	20.51	2.62	0.71	7.37	0.03	0.03	0.03	0.04	2.11	0.23	0.21
RGL	Регала Инвест АД-Варна			2.24						1.85	0.15	
6R2	Родна Земя Холдинг АД-Добрич	1137.26	11.34	1.65	34.77		0.02		0.04	2.36	0.43	0.06
3NJ	Св. Св. Константин и Елена Холдинг АД	19.44	4.90	1.12	11.24	0.03	0.05	0.06	0.09	1.54	0.46	0.13
6S4	Северкооп Гъмза Холдинг АД-София	38.93	6.29	0.88	9.87	0.01	0.04	0.02	0.09	2.21	0.62	0.06
6S5	Сила Холдинг АД-София	98.46	35.82	1.52	50.31	0.01	0.02	0.02	0.03	4.09	0.35	0.03
6S7	Синергон Холдинг АД-София	0.86	0.53	0.12	0.85	0.11	0.12	0.16	0.16	1.87	0.13	0.18
EHN	Синтетика АД-София		107.57	8.28						0.69	0.76	0.02
S05	Софарма трейдинг АД-София	8.97	0.22	1.76	5.60	0.05	0.06	0.22	0.28	1.11	0.76	2.03
6SOA	София Комерс-Заложни къщи АД-София	11.36	2.27	1.32	8.25	0.10	0.12	0.12	0.13	6.16	0.16	0.52
OSP	Спида АД-София	17.29	1.99	4.47	8.64	0.13	0.15	0.29	0.36	0.91	0.54	1.10
5SR	Стара планина Холд АД-София	20.05	15.48	2.45	20.05	0.10	0.10	0.12	0.12	0.89	0.22	0.13
5BN	ТБ Българо-Американска Кредитна Банка АД	11.69	3.18	0.83		0.01		0.07			0.87	
5CP	ТБ Тексим Банк АД-София	60.86	4.94	2.05				0.03			0.90	
TBS	Телелинк Бизнес Сървисис Груп АД-София											
3TV	Топливо АД-София		0.06	0.13						2.08	0.39	1.24
T57	Трейс груп холд АД-София	8.42	0.61	0.78	5.98	0.07	0.08	0.10	0.12	2.15	0.30	0.91
4F6	Фазерлес АД-Силистра		0.63	0.45	12.51					13.98	0.07	0.67
4F8	Формопласт АД-Кърджали		14.73	2.51						3.21	0.06	0.36
4HE	Хидравлични елементи и системи АД	17.68	1.20	1.73	8.80	0.08	0.09	0.10	0.11	2.14	0.21	1.14
58E	Химснаб България АД-София	77.77	111.75	1.41	68.64	0.01	0.02	0.02	0.02	3.00	0.21	0.01
5V2	Холдинг Варна АД-Варна	145.37	34.19	1.32	48.05	0.01	0.02	0.01	0.02	2.67	0.23	0.03
6N3	Холдинг Нов Век АД-София	33.31	15.06	1.72	19.08	0.02	0.04	0.06	0.10	4.52	0.47	0.05
4HS	Холдинг Света София АД-София	26.38	8.09	1.03	12.67	0.02	0.03	0.04	0.08	1.48	0.66	0.05
7TH	Чайкафарма Висококачествените лекарства АД-София	2030.63	27.38	10.33	225.67		0.01	0.01	0.01	5.36	0.16	0.32
1CZ	ЧЕЗ Електро България АД-София	5.19	0.16	0.63	4.46	0.07	0.08	0.13	0.15	2.47	0.41	2.27
3CZ	ЧЕЗ Разпределение България АД-София	12.80	1.14	0.66	3.48	0.04	0.04	0.05	0.06	0.71	0.33	0.40
4PX	Юрий Гагарин АД-Пловдив	2.10	0.04	0.05	0.42	0.01	0.03	0.02	0.04	2.00	0.44	0.75

## Сегмент акции "Standard" \* (на база консолидирани отчети\*\*)

Код	Емитент	P / E	P / S	P / B	P / EBIT	ROA	EBIT / Total Asts	ROE	EBIT / Equity	Current ratio	Debt / Equity	Assets / Turnover
94G	235 Холдингс АД-София		87.94	24.02						74.19	0.01	0.26
A72	Агрива Груп Холдинг АД-Варна	2.46	0.09	0.20	1.08	0.04	0.05	0.08	0.12	1.19	0.60	0.91
6AB	Албена АД-к.к. Албена	13.05	0.90	0.24	3.05	0.01	0.02	0.02	0.03	0.53	0.26	0.19
6AM	Алкомет АД-Шумен	23.40	0.28	0.45	4.57	0.01	0.02	0.02	0.03	1.21	0.45	0.92
A4L	Алтерко АД-София	7.08	1.45	1.78	5.66	0.20	0.23	0.26	0.30	3.94	0.20	0.96
A00	БГ Агро АД-Варна	27.35	0.45	0.73	4.46	0.01	0.02	0.03	0.04	0.96	0.49	0.92
5BP	Билборд АД-София	6.57	0.10	0.18	0.91	0.01	0.04	0.03	0.08	0.90	0.51	0.73
B50	Българска фондова борса АД-София	10.97	2.71	1.45	7.82	0.03	0.03	0.16	0.18	1.16	0.81	0.11
1VX	Велграф Асет Мениджмънт АД-София	432.86	50.39	2.42	68.11		0.01	0.01	0.02	1.87	0.27	0.03
GR6	Градус АД-Стара Загора	17.33	2.17	1.08	11.71	0.06	0.06	0.06	0.07	5.91	0.09	0.44
5DOV	Доверие Обединен Холдинг АД-София	0.33	0.15	0.23	0.27	0.17	0.19	1.20	1.04	0.94	0.84	0.38
4EN	Еврохолд България АД-София		0.16	1.63	5.75		0.02		0.12	1.08	0.87	1.11
5EO	Етропал АД-Етрополе	1026.79	4.22	5.50	34.51		0.02	0.01	0.06	0.93	0.63	0.50
3ZL	Златни пясъци АД-Варна		0.44	0.12	18.99					7.77	0.05	0.24
T43	Зърнени Храни България АД-София	6.23	0.30	0.11	1.41	0.01	0.03	0.02	0.03	1.68	0.24	0.22
4IN	Инвестор.БГ АД-София		4.31	3.08						1.10	0.51	0.32

\* При изчисленията се използва последна средно-претеглена цена към края на месеца

\*\* Данните са от финансовите отчети за последните 12 месеца

Методологията за изчисляване на финансови коефициенти е достъпна на <http://download.bse-sofia.bg/pdf/methodology.pdf>

# Финансови коефициенти

ЮЛИ  
2020

Код	Емитент	P / E	P / S	P / B	P / EBIT	ROA	EBIT / Total Asts	ROE	EBIT / Equity	Current ratio	Debt / Equity	Assets / Turnover
4I8	Индустриален Капитал Холдинг АД-София	14.62	0.14	0.55	1.13	0.01	0.09	0.04	0.11	3.99	0.15	1.25
4ID	Индустриален Холдинг България АД-София	88.95	0.70	0.25	4.13		0.01		0.02	1.21	0.19	0.28
6R1	Индъстри Дивелъпмънт Холдинг АД-София	4.96	2.25	0.68	2.65	0.04	0.08	0.15	0.24	2.72	0.63	0.09
4L4	Лавена АД-Шумен	23.13	1.89	1.66	11.37	0.05	0.06	0.07	0.09	3.66	0.34	0.61
5MH	M+C хидравлик АД-Казанлък	19.68	2.27	3.10	11.34	0.13	0.15	0.17	0.18	2.78	0.18	1.16
3NB	Неохим АД-Димитровград		0.33	0.97						1.44	0.29	1.90
5BR	Параходство Българско речно плаване АД-Русе	78.49	0.87	0.23	4.95		0.01		0.01	1.03	0.16	0.21
5PET	Петрол АД-София		0.01	0.53	3.00					1.23	0.90	3.89
4O1	Проучване и добив на нефт и газ АД-София	19.21	1.92	0.79	6.82	0.03	0.04	0.04	0.05	2.72	0.24	0.30
6R2	Родна Земя Холдинг АД-Добрич	56.11	0.65	1.48	12.58	0.01	0.03	0.02	0.07	1.52	0.62	0.71
3NJ	Св. Св. Константин и Елена Холдинг АД-Варна	55.87	1.44	1.27	6.32	0.01	0.03	0.02	0.09	0.59	0.68	0.22
6S4	Северкооп Гъмза Холдинг АД-София	33.10	1.68	0.85	4.60	0.01	0.04	0.03	0.17	2.30	0.77	0.13
6S5	Сила Холдинг АД-София			1.49	7.26					1.87	0.61	
6S7	Синергон Холдинг АД-София	16.31	0.05	0.08	1.65					1.42	0.25	1.07
EHN	Синтетика АД-София		7.56	7.70						0.66	0.74	0.23
SO5	Софарма трейдинг АД-София	17.02	0.18	2.32	5.64	0.02	0.03	0.15	0.23	1.07	0.85	2.13
6SOA	София Комерс-Заложни къщи АД-София	7.04	2.12	1.23	6.12	0.16	0.18	0.19	0.21	11.58	0.12	0.54
OSP	Спиди АД-София	15.90	1.30	4.79	6.45	0.12	0.15	0.35	0.44	0.98	0.63	1.45
5SR	Стара планина Холд АД-София	14.91	0.44	0.93	2.87	0.03	0.08	0.06	0.10	3.01	0.17	0.95
5BN	ТБ Българо-Американска Кредитна Банка АД-София	11.38	3.13	0.82		0.01		0.07			0.87	
5CP	ТБ Тексим Банк АД-София	60.86	4.80	2.04				0.03			0.90	
3TV	Топливо АД-София		0.06	0.13	31.17					2.07	0.40	1.24
T57	Трейс груп холд АД-София	5.35	0.31	0.79	3.42	0.08	0.10	0.16	0.20	1.49	0.49	1.33
58E	Химснаб България АД-София	30.50	4.28	1.07	16.50	0.02	0.03	0.04	0.05	2.04	0.36	0.14
5V2	Холдинг Варна АД-Варна	100.47	3.00	1.34	16.19	0.01	0.02	0.01	0.04	1.32	0.51	0.18
6N3	Холдинг Нов Век АД-София	8.70	1.69	2.11	5.69	0.07	0.09	0.29	0.38	2.83	0.67	0.36
4NS	Холдинг Света София АД-София	23.91	2.58	1.04	5.44	0.01	0.04	0.04	0.18	1.22	0.76	0.10
3CZ	ЧЕЗ Разпределение България АД-София	11.75	1.11	0.65	3.27	0.04	0.05	0.06	0.07	0.72	0.33	0.40
4PX	Юрий Гагарин АД-Пловдив	1.93	0.03	0.05	0.39	0.02	0.03	0.03	0.04	2.02	0.45	0.88

## Сегмент за ДСИЦ \* (на база неконсолидирани отчети\*\*)

Код	Емитент	P / E	P / S	P / B	P / EBIT	ROA	EBIT / Total Asts	ROE	EBIT / Equity	Current ratio	Debt / Equity	Assets / Turnover
6A6	Аванс Терафонд АДСИЦ-София	52.34	6.26	0.64	52.34	0.01	0.01	0.01	0.01	2.57	0.05	0.10
5AX	Актив Пропъртис АДСИЦ-Пловдив	15.95	1.10	0.68	15.64	0.04	0.04	0.04	0.04	14.60	0.01	0.55
5H4	Болкан енд Сий Пропъртис АДСИЦ-Варна	205.62	43.45	2.26	47.76	0.01	0.02	0.01	0.04	6.64	0.43	0.03
BPY	Браво Пропърти Фонд АДСИЦ-София	9.18	5.91	1.01	7.09	0.06	0.08	0.12	0.15	4.93	0.44	0.10
5BD	Буленд инвестмънтс АДСИЦ-София	58.61	3.45	0.95	22.62	0.01	0.03	0.02	0.04	4.75	0.36	0.20
9BH	Български фонд за вземания АДСИЦ	24.68		1.04	24.29	0.02	0.02	0.04	0.04		0.68	
5EX	Ексклузив Пропърти АДСИЦ-София	9.74	5.97	0.76	6.67	0.04	0.06	0.08	0.11	0.18	0.46	0.07
E7P	Експат Бета АДСИЦ-София	228.08	14.18	0.95	228.08					0.17	0.20	0.05
5CQ	Кепитъл Мениджмънт АДСИЦ-София	9.73		1.60	8.58	0.09	0.10	0.18	0.20	3.86	0.42	
CRF	Компас Фонд за Вземания АДСИЦ-София											
RPR	Рой Пропърти Фънд АДСИЦ-София	74.38	14.40	1.70	18.16	0.01	0.03	0.02	0.08	0.46	0.65	0.04
6S6	Софарма имоти АДСИЦ-София	16.61	10.18	1.89	15.96	0.08	0.09	0.12	0.12	0.19	0.27	0.14
6SB	Супер Боровец Пропърти Фонд АДСИЦ	33.22	7.72	1.35	14.34	0.02	0.04	0.04	0.10	3.55	0.52	0.07
6F3	ФеърПлей Пропъртис АДСИЦ-София	30.53	1.40	0.18	13.43		0.01	0.01	0.01	4.11	0.13	0.11
FAW	Финанс Асистанс Мениджмънт АДСИЦ											
5BU	Фонд за недвижими имоти България АДСИЦ-София	11.98	7.08	0.57	11.33	0.04	0.05	0.05	0.05	3.54	0.11	0.07

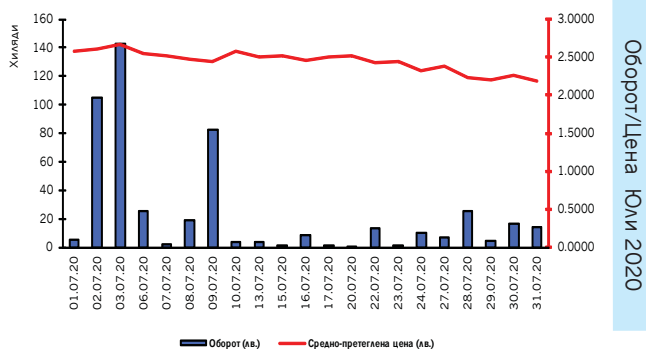
\* При изчисленията се използва последна средно-претеглена цена към края на месеца

\*\* Данните са от финансовите отчети за последните 12 месеца

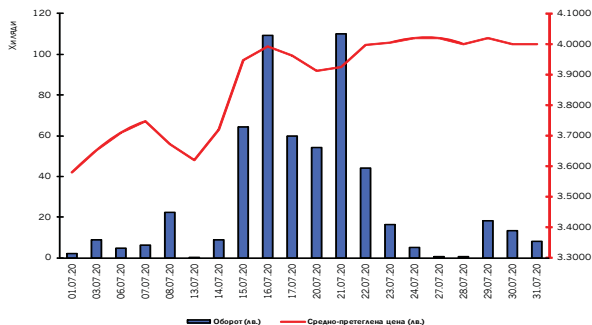
Методологията за изчисляване на финансови коефициенти е достъпна на <http://download.bse-sofia.bg/pdf/methodology.pdf>

## ПЪРВА ИНВЕСТИЦИОННА БАНКА АД

Борсов код на емисията:	5F4
Размер на емисията (обикновени акции):	110,000,000
Номинална стойност (лв.)	1.00
Последен брутен дивидент за 2019 г. (лв.)	0.00
Търговия на регулиран пазар от началото на годината	
Обем лотове:	2,771,609
Оборот в лв.:	6,965,290.21
Сделки:	3,268



Оборот/Цена Юли 2020

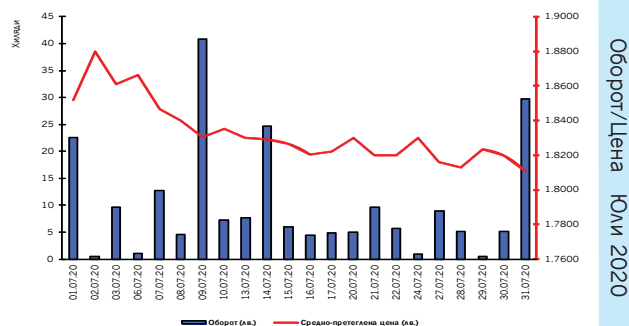


## ТРЕЙС ГРУП ХОЛД АД

Борсов код на емисията:	T57
Размер на емисията (обикновени акции):	24,200,000
Номинална стойност (лв.)	1.00
Последен брутен дивидент 2019 г. (лв.)	0.00
Търговия на регулиран пазар от началото на годината	
Обем лотове:	606,724
Оборот в лв.:	1,972,931.18
Сделки:	1,384

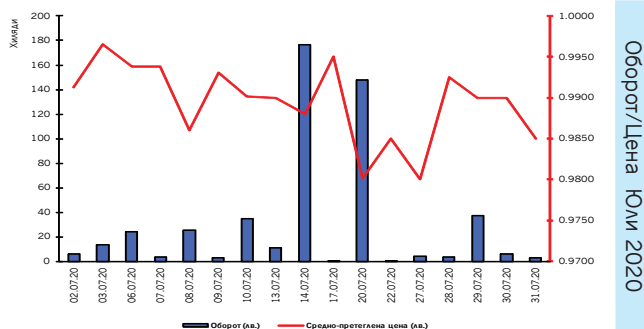
## АДВАНС ТЕРАФОНД АДСИЦ

Борсов код на емисията:	6A6
Размер на емисията (обикновени акции):	85,110,091
Номинална стойност (лв.)	1.00
Последен брутен дивидент 2018 г. (лв.)	0.0470
Търговия на регулиран пазар от началото на годината	
Обем лотове:	2,484,253
Оборот в лв.:	4,278,997.43
Сделки:	2,025

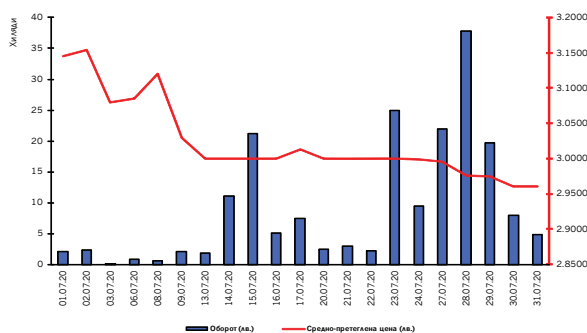


## ЕЛАНА АГРОКРЕДИТ АД

Борсов код на емисията:	ОЕА
Размер на емисията (обикновени акции):	36,629,925
Номинална стойност (лв.)	1.00
Последен брутен дивидент 2019 г. (лв.)	0.0681
Търговия на регулиран пазар от началото на годината	
Обем лотове:	1,910,221
Оборот в лв.:	2,011,215.74
Сделки:	792



## Оборот/Цена Юли 2020



## СОФАРМА АД

Борсов код на емисията:	3JR
Размер на емисията (обикновени акции):	134,797,899
Номинална стойност (лв.)	1.00
Последен 6-мес. брутен дивидент 2019 г. (лв.)	0.0700
Търговия на регулиран пазар от началото на годината	
Обем лотове:	2,509,488
Оборот в лв.:	7,545,953.83
Сделки:	2,921