

ЮЛИ  
2019

# МЕСЕЧЕН БЮЛЕТИН



БФБ

БЪЛГАРСКА ФОНДОВА БОРСА  
София 1000, ул. Три уши 6  
тел: (+359 2) 937 09 45; факс: (+359 2) 937 09 46  
<http://www.bse-sofia.bg>; e-mail: [bse@bse-sofia.bg](mailto:bse@bse-sofia.bg)

## Пазарна капитализация на Основен пазар BSE

Към 31 юли 2019		Изменение спрямо	
Пазарен сегмент	Капитализация	Юни* 2019	Юли* 2018
Сегмент акции "Premium"	1,824,263,914.82	-0.40%	-14.31%
Сегмент акции "Standard"	6,276,303,544.48	-1.58%	5.56%
Сегмент за дружества със специална инвестиционна цел	660,454,414.89	0.64%	-0.46%
Обща капитализация на Основен пазар BSE	8,761,021,874.19	-1.17%	0.26%

\* към края на периода

## Емисии, регистрирани за търговия на Основен пазар BSE

Пазарен сегмент	Новорегистрирани емисии	Прекратена регистрация	Регистрирани емисии към края на месеца
Сегмент акции Premium	0	0	7
Сегмент акции Standard	1	0	60
Сегмент за дружества със специална инвестиционна цел	0	0	13
Сегмент за облигации	0	0	68
Сегмент за компенсаторни инструменти	0	0	3
Сегмент за борсово търгувани продукти	0	0	13
Сегмент за права	0	2	0
Сегмент за първично публично предлагане	0	0	0
Сегмент за държавни ценни книжа	0	0	17
ОБЩО :	1	2	181

\* към края на периода

## ИНДЕКСИ

### SOFIX

Стойност*	580.68
Изменение (месечна промяна)	-1.21%
Изменение (годишна промяна)	-8.41%
P/E**	8.45
P/B**	1.03

### BGBX 40

Стойност*	114.61
Изменение (месечна промяна)	-1.48%
Изменение (годишна промяна)	-6.59%
P/E**	12.57
P/B**	1.45

### BG TR30

Стойност*	511.13
Изменение (месечна промяна)	-0.23%
Изменение (годишна промяна)	-2.73%
P/E**	19.62
P/B**	1.92

### BG REIT

Стойност*	126.85
Изменение (месечна промяна)	0.81%
Изменение (годишна промяна)	9.49%
P/E**	13.57
P/B**	1.10

\* Стойности към 31 юли 2019

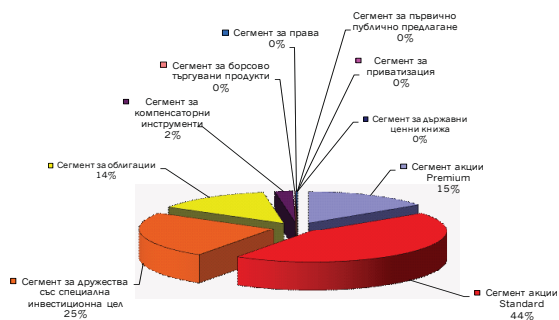
\*\* P (цените) са средно-претеглени

\*\* Данни от фин. отчети за последните 12 мес.

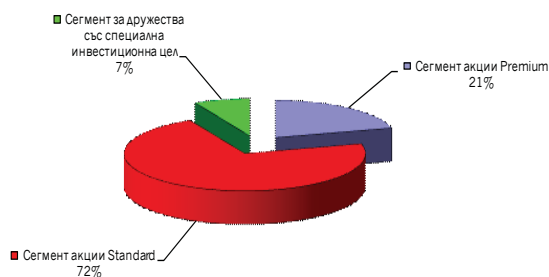
## Месечна търговия по сегменти на Основен пазар BSE

Пазарен сегмент	Юли '2019			Изм. на оборота спрямо	
	Сделки	Оборот (лв.)	Обем (лотове)	Юни '19	Юли '18
Сегмент акции Premium	1,084	1,655,135	1,305,718	74.00%	-33.65%
Сегмент акции Standard	1,390	4,831,768	2,277,849	-33.25%	-9.33%
Сегмент за дружества със специална инвестиционна цел	454	2,668,087	1,759,194	71.47%	31.46%
Сегмент за облигации	11	1,514,526	1,340	158.93%	101.83%
Сегмент за компенсаторни инструменти	94	236,700	469,840	8.65%	-72.59%
Сегмент за борсово търгувани продукти	30	10,384	35,997	-76.39%	-77.91%
Сегмент за права	10	21,921	21,921,012	281.23%	-79.42%
Сегмент за първично публично предлагане	0	0	0	n/a	n/a
Сегмент за държавни ценни книжа	0	0	0	n/a	-100.00%
Сегмент за приватизация	0	0	0	n/a	n/a
<b>ОБЩО:</b>	<b>3,073</b>	<b>10,938,520</b>	<b>27,770,950</b>	<b>3.21%</b>	<b>-53.15%</b>

### Оборот по сегменти на Основен пазар BSE



### Капитализация по сегменти на Основен пазар BSE



### Нови емисии, допуснати до търговия на Основен пазар BSE през м. юли

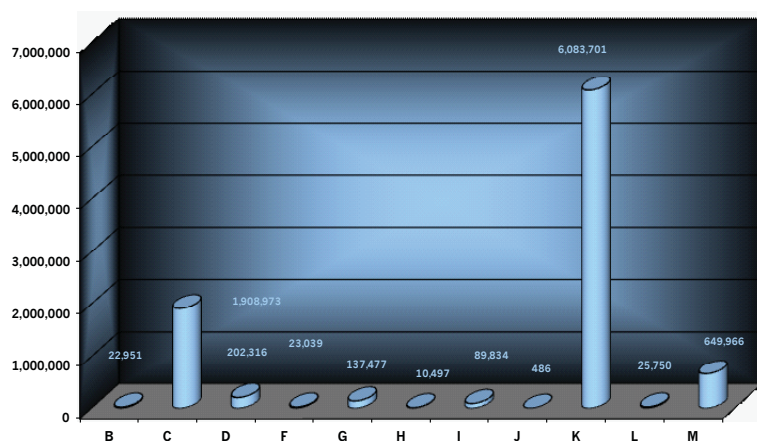
Емисия	Емитент	Дата на първа котировка	Валута на търговия	Размер на емисията в съответната валута	Пазарен сегмент
5AF	Фар АД-София	01.07.2019	BGN	2,500,000	Сегмент акции Standard

### Среднодневни стойности на търговията по сегменти на Основен пазар BSE

Пазарен сегмент	Юли '2019			Изменение на среднодневния оборот спрямо	
	Сделки	Оборот (лв.)	Обем (лотове)	Юни '19	Юли '18
Сегмент акции Premium	47	71,962	56,770	51.30%	-36.53%
Сегмент акции Standard	60	210,077	99,037	-41.96%	-13.27%
Сегмент за дружества със специална инвестиционна цел	20	116,004	76,487	49.11%	25.74%
Сегмент за облигации	0	65,849	58	125.16%	93.06%
Сегмент за компенсаторни инструменти	4	10,291	20,428	-5.52%	-73.78%
Сегмент за борсово търгувани продукти	1	451	1,565	-79.47%	-78.87%
Сегмент за права	0	953	953,087	231.51%	-80.32%
Сегмент за първично публично предлагане	0	0	0	n/a	n/a
Сегмент за държавни ценни книжа	0	0	0	n/a	-100.00%
Сегмент за приватизация	0	0	0	n/a	n/a
<b>ОБЩО:</b>	<b>134</b>	<b>475,588</b>	<b>1,207,433</b>	<b>-10.26%</b>	<b>-55.18%</b>

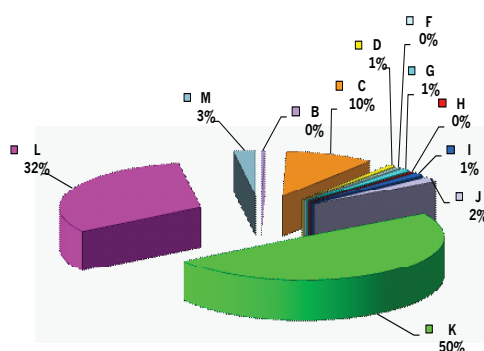
Икономическа дейност по КИД-2008		Сделки	Обем (лотове)	Оборот (лв.)
B	Добивна промишленост	7	3,431	22,950.65
C	Преработваща промишленост	400	998,604	1,908,972.68
D	Производство и разпределение на електрическа и топлинна енергия и на газообразни горива	68	673	202,316.00
F	Строителство	35	8,414	23,038.74
G	Търговия; ремонт на автомобили и мотоциклети	152	444,020	137,477.24
H	Транспорт, складиране и пощи	21	805	10,496.80
I	Хотелиерство и ресторантьорство	97	2,165	89,834.00
J	Създаване и разпространение на информация и творчески продукти; далекосъобщения	1	30	486.00
K	Финансови и застрахователни дейности	1,856	3,022,323	6,083,700.86
L	Операции с недвижими имоти	9	4,248	25,750.40
M	Професионални дейности и научни изследвания	282	858,048	649,966.02

### Дял на сектора в общия оборот на Основен пазар BSE през м. юли



- B Добивна промишленост
- C Преработваща промишленост
- D Производство и разпределение на електрическа и топлинна енергия и на газообразни горива
- F Строителство
- G Търговия; ремонт на автомобили и мотоциклети
- H Транспорт, складиране и пощи
- I Хотелиерство и ресторантьорство
- J Създаване и разпространение на информация и творчески продукти; далекосъобщения
- K Финансови и застрахователни дейности
- L Операции с недвижими имоти
- M Професионални дейности и научни изследвания

### Дял на съответния сектор в общия оборот на Основен пазар BSE през последните 365 дни



- B Добивна промишленост
- C Преработваща промишленост
- D Производство и разпределение на електрическа и топлинна енергия и на газообразни горива
- F Строителство
- G Търговия; ремонт на автомобили и мотоциклети
- H Транспорт, складиране и пощи
- I Хотелиерство и ресторантьорство
- J Създаване и разпространение на информация и творчески продукти; далекосъобщения
- K Финансови и застрахователни дейности
- L Операции с недвижими имоти
- M Професионални дейности и научни изследвания

## ТОП 5

## Класация по ликвидност

Емисия	Сделки	Обем (лотове)	Оборот (лв.)
Сирма Груп Холдинг АД-София	252	850,622	586,146.67
ТБ Първа Инвестиционна Банка АД-София	244	75,273	230,853.64
Аванс Терафонд АДСИЦ-София	204	241,736	463,888.11
Химимпорт АД-София	187	163,946	285,832.76
Доверие Обединен Холдинг АД-София	185	66,060	208,326.72

## ТОП 5

## Борсови членове

Оборот (лв.)		Сделки	
ИП "Евро - Финанс" АД	4,999,267.80	ИП "Карол" АД	2,220
ИП "Елана Трейдинг" АД	4,627,606.38	ИП "Елана Трейдинг" АД	999
ИП "Карол" АД	2,637,535.20	ИП "БенчМарк Финанс" АД	735
ИП "Капман" АД	1,999,506.42	ИП "Първа Финансова Брокерска Къща" ЕООД	607
ИП "София Интернешънъл Секюритиз" АД	1,508,088.49	ИП "Капман" АД	330

## ТОП 30

## Пазарна капитализация към 31 юли 2019

Всички емисии акции на Основен пазар BSE

Емисия	Емитент	Номинал (лв.)	Размер (акции)	Цена 'затваря'	Капитализация (лв.)
7TH	Чайкафарма Висококачествените лекарства АД-София	1.00	82,200,000	9.7500	801,450,000.00
3JR	Софарма АД-София	1.00	134,797,899	3.2700	440,789,129.73
3CZ	ЧЕЗ Разпределение България АД-София	1.00	1,928,000	226.0000	435,728,000.00
6C4	Химимпорт АД-София	1.00	239,646,267	1.7850	427,768,586.60
GR6	Градус АД-Стара Загора	1.00	243,608,710	1.7000	414,134,807.00
4EN	Еврохолд България АД-София	1.00	197,525,600	1.8700	369,372,872.00
5F4	ТБ Първа Инвестиционна Банка АД-София	1.00	110,000,000	3.2000	352,000,000.00
5MH	М+С хидравлик АД-Казанлък	1.00	39,445,200	7.4000	291,894,480.00
1VX	Велграф Асет Мениджмънт АД-София	1.00	68,979,758	3.9000	269,021,056.20
5MB	Монбат АД-София	1.00	39,000,000	6.7500	263,250,000.00
5V2	Холдинг Варна АД-Варна	1.00	6,485,897	40.4000	262,030,238.80
OSP	Спида АД-София	1.00	5,377,619	47.8000	257,050,188.20
SO5	Софарма трейдинг АД-София	1.00	32,905,009	6.8000	223,754,061.20
4CF	ТБ Централна кооперативна банка АД-София	1.00	127,129,970	1.6600	211,035,750.20
6AM	Алкомет АД-Шумен	1.00	17,952,959	11.0000	197,482,549.00
6AB	Албена АД-к.к. Албена	1.00	4,273,126	41.6000	177,762,041.60
6A6	Аванс Терафонд АДСИЦ-София	1.00	85,110,091	1.9200	163,411,374.72
5BN	ТБ Българо-Американска Кредитна Банка АД-София	1.00	24,691,313	6.5000	160,493,534.50
6S6	Софарма имоти АДСИЦ-София	1.00	20,953,944	6.4500	135,152,938.80
GTH	Инвестиционна Компания Галата АД-Варна	1.00	68,571,234	1.8600	127,542,495.24
EHN	Синтетика АД-София	1.00	3,000,000	42.0000	126,000,000.00
1CZ	ЧЕЗ Електро България АД-София	10.00	5,000	23,600.0000	118,000,000.00
5SR	Стара планина Холд АД-София	1.00	21,000,000	5.5500	116,550,000.00
5H4	Болкан енд Сий Пропъртис АДСИЦ-Варна	1.00	6,925,156	16.6000	114,957,589.60
4ID	Индустриален Холдинг България АД-София	1.00	107,400,643	1.0100	108,474,649.43
94G	235 Холдингс АД-София	1.00	5,109,000	21.0000	107,289,000.00
58E	Химснаб България АД-София	1.00	2,494,631	42.4000	105,772,354.40
6N3	Холдинг Нов Век АД-София	1.00	5,610,437	16.3000	91,450,123.10
4HE	Хидравлични елементи и системи АД-Ямбол	1.00	18,193,752	4.9000	89,149,384.80
4KX	Корадо-България АД-Стражица	1.00	13,168,614	6.6500	87,571,283.10

### Сегмент акции "Premium"

Емисия	Емитент	Номинал (лв.)	Размер (акции)	Цена 'затваря'	Капитализация (лв.)
3JR	Софарма АД-София	1.00	134,797,899	3.2700	440,789,129.73
4CF	ТБ Централна кооперативна банка АД-София	1.00	127,129,970	1.6600	211,035,750.20
4KX	Корадо-България АД-Стражица	1.00	13,168,614	6.6500	87,571,283.10
5F4	ТБ Първа Инвестиционна Банка АД-София	1.00	110,000,000	3.2000	352,000,000.00
5MB	Монбат АД-София	1.00	39,000,000	6.7500	263,250,000.00
6C4	Химимпорт АД-София	1.00	239,646,267	1.7850	427,768,586.60
SKK	Сирма Груп Холдинг АД-София	1.00	59,360,518	0.7050	41,849,165.19

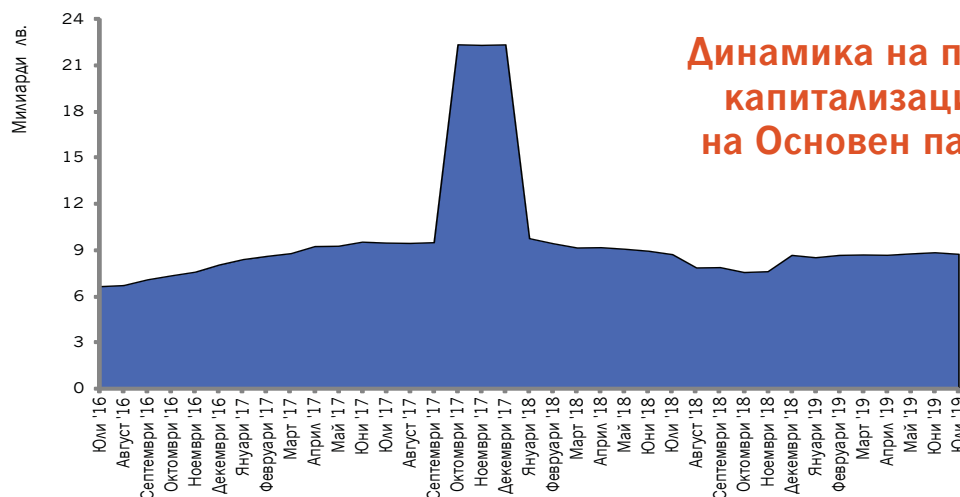
### Сегмент акции "Standard"

Емисия	Емитент	Номинал (лв.)	Размер (акции)	Цена 'затваря'	Капитализация (лв.)
94G	235 Холдингс АД-София	1.00	5,109,000	21.0000	107,289,000.00
A72	Агрива Груп Холдинг АД-Варна	1.00	6,800,000	8.6000	58,480,000.00
6AB	Албена АД-к.к. Албена	1.00	4,273,126	41.6000	177,762,041.60
6AM	Алкомет АД-Шумен	1.00	17,952,959	11.0000	197,482,549.00
A4L	Алтерко АД-София	1.00	15,000,000	2.8600	42,900,000.00
A00	БГ Агро АД-Варна	1.00	40,357,440	1.1600	46,814,630.40
5BP	Билборд АД-София	1.00	15,000,000	0.2600	3,900,000.00
BSO	Българска фондова борса АД-София	1.00	6,582,860	5.5000	36,205,730.00
1VX	Велграф Асет Мениджмънт АД-София	1.00	68,979,758	3.9000	269,021,056.20
2YH	ВФ Алтернатив АД-София	10,000.00	399		
GR6	Градус АД-Стара Загора	1.00	243,608,710	1.7000	414,134,807.00
5DOV	Доверие Обединен Холдинг АД-София	1.00	18,736,099	3.2400	60,704,960.76
4EN	Еврохолд България АД-София	1.00	197,525,600	1.8700	369,372,872.00
0EA	Елана Агрокредит АД-София	1.00	36,629,925	1.1500	42,124,413.75
52E	Елхим Искра АД-Пазарджик	1.00	25,108,410	0.9000	22,597,569.00
57E	ЕМКА АД-Севлиево	1.00	21,699,726	2.7600	59,891,243.76
5EO	Етропал АД-Етрополе	1.00	5,000,000	5.7000	28,500,000.00
3ZL	Златни пясъци АД-Варна	1.00	6,493,577	2.7000	17,532,657.90
T43	Зърнени Храни България АД-София	1.00	195,660,287	0.2180	42,653,942.57
GTN	Инвестиционна Компания Галата АД-Варна	1.00	68,571,234	1.8600	127,542,495.24
4IN	Инвестор.БГ АД-София	1.00	4,782,362	16.2000	77,474,264.40
4I8	Индустриален Капитал Холдинг АД-София	1.00	15,707,470	2.2400	35,184,732.80
4ID	Индустриален Холдинг България АД-София	1.00	107,400,643	1.0100	108,474,649.43
6R1	Индъстри Дивелпмънт Холдинг АД-София	1.00	9,980,925	1.8000	17,965,665.00
5ODE	Кораборемонтен завод Одесос АД-Варна	1.00	586,642	65.5000	38,425,051.00
4L4	Лавена АД-Шумен	1.00	9,919,410	4.0000	39,677,640.00
5MH	М+С хидравлик АД-Казанлък	1.00	39,445,200	7.4000	291,894,480.00
178B	Нео Лондон Капитал АД-София	100.00	99,950	128.0000	12,793,600.00
3NB	Неохим АД-Димитровград	1.00	2,654,358	24.8000	65,828,078.40
5BR	Параходство Българско речно плаване АД-Русе	1.00	35,708,674	0.7500	26,781,505.50
5PET	Петрол АД-София	4.00	27,312,403	0.7500	20,484,302.25
401	Проучване и добив на нефт и газ АД-София	1.00	12,228,062	6.6500	81,316,612.30
RGL	Регала Инвест АД-Варна	1.00	18,428,734	2.8200	51,969,029.88
6R2	Родна Земя Холдинг АД-Добрич	1.00	36,010,600	2.0000	72,021,200.00
3NJ	Св. Св. Константин и Елена Холдинг АД-Варна	1.00	2,309,561	22.2000	51,272,254.20
6S4	Северкооп Гъмза Холдинг АД-София	2.00	5,347,798	3.6600	19,572,940.68
6S5	Сила Холдинг АД-Стара Загора	1.00	36,852,997	2.1600	79,602,473.52
6S7	Синергон Холдинг АД-София	1.00	18,358,849	0.9100	16,706,552.59
EHN	Синтетика АД-София	1.00	3,000,000	42.0000	126,000,000.00
SO5	Софарма трейдинг АД-София	1.00	32,905,009	6.8000	223,754,061.20
6SOA	София Комерс-Заложни къщи АД-София	1.00	2,400,000	4.4800	10,752,000.00
6SOP	София Комерс-Заложни къщи АД-София	1.00	201,154	5.0500	1,015,827.70

Емисия	Емитент	Номинал (лв.)	Размер (акции)	Цена 'затваря'	Капитализация (лв.)
OSP	Спиди АД-София	1.00	5,377,619	47.8000	257,050,188.20
5SR	Стара планина Холд АД-София	1.00	21,000,000	5.5500	116,550,000.00
5BN	ТБ Българо-Американска Кредитна Банка АД-София	1.00	24,691,313	6.5000	160,493,534.50
5CP	ТБ Тексим Банк АД-София	1.00	27,995,036	2.7000	75,586,597.20
3TV	Топливо АД-София	1.00	5,416,829	2.8000	15,167,121.20
T57	Трейс груп холд АД-София	1.00	24,200,000	2.8000	67,760,000.00
4F6	Фазерлес АД-Силистра	1.00	515,000	21.0000	10,815,000.00
5AF	Фар АД-София	1.00	2,500,000	3.5000	8,750,000.00
4F8	Формопласт АД-Кърджали	1.00	3,798,905	5.7500	21,843,703.75
4HE	Хидравлични елементи и системи АД-Ямбол	1.00	18,193,752	4.9000	89,149,384.80
58E	Химснаб България АД-София	1.00	2,494,631	42.4000	105,772,354.40
5V2	Холдинг Варна АД-Варна	1.00	6,485,897	40.4000	262,030,238.80
6N3	Холдинг Нов Век АД-София	1.00	5,610,437	16.3000	91,450,123.10
4HS	Холдинг Света София АД-София	1.00	9,940,391	3.5000	34,791,368.50
7TH	Чайкафарма Висококачествените лекарства АД-София	1.00	82,200,000	9.7500	801,450,000.00
1CZ	ЧЕЗ Електро България АД-София	10.00	5,000	23,600.0000	118,000,000.00
3CZ	ЧЕЗ Разпределение България АД-София	1.00	1,928,000	226.0000	435,728,000.00
4PX	Юрий Гагарин АД-Пловдив	1.00	1,003,904	10.0000	10,039,040.00

## Сегмент за дружества със специална инвестиционна цел

Емисия	Емитент	Номинал (лв.)	Размер (акции)	Цена 'затваря'	Капитализация (лв.)
5AX	Актив Пропъртис АДСИЦ-Пловдив	9.00	2,192,011	6.6000	14,467,272.60
5BD	Буленд инвестмънтс АДСИЦ-София	1.00	15,008,125	1.0900	16,358,856.25
5BU	Фонд за недвижими имоти България АДСИЦ-София	1.00	34,641,925	2.0400	70,669,527.00
5EX	Ексклузив Пропърти АДСИЦ-София	1.00	9,452,340	1.2900	12,193,518.60
5H4	Болкан енд Сий Пропъртис АДСИЦ-Варна	1.00	6,925,156	16.6000	114,957,589.60
6A6	Адванс Терафонд АДСИЦ-София	1.00	85,110,091	1.9200	163,411,374.72
6F3	ФеърПлей Пропъртис АДСИЦ-София	1.00	33,145,400	0.4980	16,506,409.20
6S6	Софарма имоти АДСИЦ-София	1.00	20,953,944	6.4500	135,152,938.80
6SB	Супер Боровец Пропърти Фонд АДСИЦ-Варна	1.00	16,179,999	2.3800	38,508,397.62
9BH	Български фонд за вземания АДСИЦ-София	1.00	1,500,000	1.0200	1,530,000.00
BPY	Браво Пропърти Фонд АДСИЦ-София	1.00	36,700,000	1.0500	38,535,000.00
E7P	Експлат Бета АДСИЦ-София	1.00	5,143,190	0.9500	4,886,030.50
RPR	Рой Пропърти Фънд АДСИЦ-София	1.00	6,162,500	5.4000	33,277,500.00



**Динамика на пазарната капитализация в лв. на Основен пазар BSE**

### Сегмент акции "Premium"

Емисия	Емитент	Сделки	Обем (лотове)	Оборот (лв.)	Валута на търговия	Претеглени и коригирани			Цена 'затваря'	От дата
						Средна цена	Мин. цена	Макс. цена		
3JR	Софарма АД-София	153	69,559	231,293.29	BGN	3.3250	3.2875	3.4000	3.2700	31.07.2019
4CF	ТБ Централна кооперативна банка АД-София	159	128,270	200,805.82	BGN	1.5650	1.4600	1.6673	1.6600	31.07.2019
4KX	Корадо-България АД-Стражица	39	5,056	34,083.35	BGN	6.7410	6.6752	7.0500	6.6500	29.07.2019
5F4	ТБ Първа Инвестиционна Банка АД-София	244	75,273	230,853.64	BGN	3.0670	2.9577	3.2800	3.2000	31.07.2019
5MB	Монбат АД-София	50	12,992	86,119.30	BGN	6.6250	6.5000	6.8000	6.7500	31.07.2019
6C4	Химимпорт АД-София	187	163,946	285,832.76	BGN	1.7430	1.7005	1.7832	1.7850	31.07.2019
SKK	Сирма Груп Холдинг АД-София	252	850,622	586,146.67	BGN	0.6890	0.6303	0.7400	0.7050	31.07.2019

### Сегмент акции "Standard"

Емисия	Емитент	Сделки	Обем (лотове)	Оборот (лв.)	Валута на търговия	Претеглени и коригирани			Цена 'затваря'	От дата
						Средна цена	Мин. цена	Макс. цена		
0EA	Елана Агрокредит АД-София	60	54,374	63,111.13	BGN	1.1610	1.1500	1.1789	1.1500	30.07.2019
0SP	Спиди АД-София	20	205	10,046.80	BGN	49.0090	47.8049	51.5000	47.8000	31.07.2019
178B	Нео Лондон Капитал АД-София	1	2	256.00	BGN	128.0000	128.0000	128.0000	128.0000	03.07.2019
1CZ	ЧЕЗ Електро България АД-София	2	2	45,600.00	BGN	22,800.0000	22,000.0000	23,600.0000	23,600.0000	31.07.2019
1VX	Велграф Асет Мениджмънт АД-София	4	3,850	15,015.00	BGN	3.9000	3.9000	3.9000	3.9000	29.07.2019
3CZ	ЧЕЗ Разпределение България АД-София	66	671	156,716.00	BGN	233.5560	226.0000	238.0000	226.0000	31.07.2019
3NB	Неохим АД-Димитровград	11	800	18,763.00	BGN	23.4540	23.0267	24.8000	24.8000	31.07.2019
3NJ	Св. Св. Константин и Елена Холдинг АД-Варна	1	12	266.40	BGN	22.2000	22.2000	22.2000	22.2000	11.07.2019
3TV	Топливо АД-София	9	5,282	15,789.76	BGN	2.9890	2.8000	3.1723	2.8000	23.07.2019
4EH	Еврохолд България АД-София	25	524,444	1,051,668.34	BGN	1.9970	1.8898	2.0512	1.8700	31.07.2019
4F6	Фазерлес АД-Силистра	5	192	4,040.40	BGN	21.0440	19.3500	21.4000	21.0000	19.07.2019
4F8	Формопласт АД-Кърджали	3	66,903	368,632.25	BGN	5.5100	5.5000	5.7500	5.7500	30.07.2019
4HE	Хидравлични елементи и системи АД-Ямбол	28	6,475	31,870.96	BGN	4.9220	4.8951	4.9600	4.9000	31.07.2019
4HS	Холдинг Света София АД-София	23	1,995	6,868.72	BGN	3.4430	3.3450	3.5600	3.5000	31.07.2019
4I8	Индустриален Капитал Холдинг АД-София	22	6,483	14,995.10	BGN	2.3130	2.1800	2.3338	2.2400	31.07.2019
4ID	Индустриален Холдинг България АД-София	15	11,449	11,476.77	BGN	1.0020	1.0000	1.0100	1.0100	25.07.2019
4IN	Инвестор.БГ АД-София	1	30	486.00	BGN	16.2000	16.2000	16.2000	16.2000	11.07.2019
4L4	Лавена АД-Шумен	9	1,576	5,981.10	BGN	3.7950	3.7800	4.0000	4.0000	24.07.2019
4O1	Проучване и добив на нефт и газ АД-София	7	3,431	22,950.65	BGN	6.6820	6.6523	7.0000	6.6500	24.07.2019
4PX	Юрий Гагарин АД-Пловдив	17	926	9,512.00	BGN	10.2720	9.6500	10.7000	10.0000	31.07.2019
52E	Елхим Искра АД-Пазарджик	15	756,740	681,142.10	BGN	0.9000	0.8877	0.9350	0.9000	31.07.2019
57E	ЕМКА АД-Севлиево	1	10	27.60	BGN	2.7600	2.7600	2.7600	2.7600	10.07.2019
58E	Химснаб България АД-София	2	234	9,934.00	BGN	42.4530	42.4000	42.6000	42.4000	29.07.2019
5AF	Фар АД-София	1	1,000	3,500.00	BGN	3.5000	3.5000	3.5000	3.5000	11.07.2019
5BN	ТБ Българо-Американска Кредитна Банка АД-София	10	24,046	156,018.75	BGN	6.4880	6.4500	6.5000	6.5000	31.07.2019
5BP	Билборд АД-София	3	7,277	1,885.03	BGN	0.2590	0.2420	0.2640	0.2600	18.07.2019
5BR	Параходство Българско речно плаване АД-Русе	1	600	450.00	BGN	0.7500	0.7500	0.7500	0.7500	16.07.2019
5CP	ТБ Тексим Банк АД-София	4	5,677	15,303.90	BGN	2.6960	2.6645	2.7000	2.7000	12.07.2019
5DOV	Доверие Обединен Холдинг АД-София	185	66,060	208,326.72	BGN	3.1540	3.0025	3.2971	3.2400	31.07.2019
5EO	Етропал АД-Етрополе	4	63,600	353,065.05	BGN	5.5510	5.5500	5.7000	5.7000	30.07.2019
5MH	М+С хидравлик АД-Казанлък	16	2,176	16,128.20	BGN	7.4120	7.3500	7.5500	7.4000	31.07.2019
5ODE	Кораборемонтен завод Одесос АД-Варна	26	383	25,439.00	BGN	66.4200	66.0738	73.0000	65.5000	31.07.2019
5PET	Петрол АД-София	4	1,968	1,476.00	BGN	0.7500	0.7500	0.7500	0.7500	30.07.2019
5SR	Стара планина Холд АД-София	46	11,024	61,717.70	BGN	5.5990	5.5500	5.8000	5.5500	31.07.2019
5V2	Холдинг Варна АД-Варна	74	3,826	150,598.20	BGN	39.3620	37.9815	40.0571	40.4000	31.07.2019
6AB	Албена АД-к.к. Албена	97	2,165	89,834.00	BGN	41.4820	40.8000	42.0182	41.6000	31.07.2019
6AM	Алкомет АД-Шумен	7	1,765	20,039.00	BGN	11.3540	11.0000	11.4444	11.0000	26.07.2019
6N3	Холдинг Нов Век АД-София	7	218	3,462.50	BGN	15.8830	15.0000	16.3000	16.3000	31.07.2019
6R1	Индъстри Дивелъпмънт Холдинг АД-София	8	3,575	6,451.00	BGN	1.8040	1.8000	1.8100	1.8000	17.07.2019



Емисия	Емитент	Сделки	Обем (лотове)	Оборот (лв.)	Валута на търговия	Претеглени и коригирани			Цена 'затваря'	От дата
						Средна цена	Мин. цена	Макс. цена		
6R2	Родна Земя Холдинг АД-Добрич	1	150	300.00	BGN	2.0000	2.0000	2.0000	2.0000	26.07.2019
6S4	Северкооп Гъмза Холдинг АД-София	12	575	2,102.60	BGN	3.6570	3.6200	3.7000	3.6600	26.07.2019
6S5	Сила Холдинг АД-Стара Загора	4	27,777	59,998.32	BGN	2.1600	2.1600	2.1600	2.1600	03.07.2019
6S7	Синергон Холдинг АД-София	19	16,254	15,194.07	BGN	0.9350	0.9100	0.9600	0.9100	25.07.2019
6SOA	София Комерс-Заложни къщи АД-София	63	27,901	120,424.38	BGN	4.1000	3.9524	4.4800	4.4800	31.07.2019
6SOP	София Комерс-Заложни къщи АД-София	12	4,150	23,244.55	BGN	5.0860	5.0500	5.2500	5.0500	24.07.2019
7TH	Чайкафарма Висококачествените лекарства АД-София	13	2,174	20,951.05	BGN	9.6370	9.5170	9.7500	9.7500	30.07.2019
A4L	Алтерко АД-София	35	17,606	48,753.60	BGN	2.7690	2.5600	2.8734	2.8600	30.07.2019
A72	Агрива Груп Холдинг АД-Варна	30	7,426	63,819.35	BGN	8.5940	8.4540	9.3000	8.6000	31.07.2019
A00	БГ Агро АД-Варна	1	200	240.00	BGN	1.1600	1.1600	1.1600	1.2000	05.07.2019
BSO	Българска фондова борса АД-София	36	12,991	69,144.80	BGN	5.3230	5.0833	5.4321	5.5000	25.07.2019
EHN	Синтетика АД-София	3	11,920	500,640.00	BGN	42.0000	42.0000	42.0000	42.0000	31.07.2019
GR6	Градус АД-Стара Загора	147	62,945	108,080.80	BGN	1.7170	1.7045	1.7354	1.7000	31.07.2019
GTH	Инвестиционна Компания Галата АД-Варна	1	150	279.00	BGN	1.8600	1.8600	1.8600	1.8600	29.07.2019
S05	Софарма трейдинг АД-София	42	4,188	28,625.20	BGN	6.8350	6.6505	7.0000	6.8000	31.07.2019
T43	Зърнени Храни България АД-София	96	431,582	88,086.28	BGN	0.2040	0.2003	0.2224	0.2180	30.07.2019
T57	Трейс груп холд АД-София	35	8,414	23,038.74	BGN	2.7380	2.6500	2.7776	2.8000	31.07.2019

### Сегмент за дружества със специална инвестиционна цел

Емисия	Емитент	Сделки	Обем (лотове)	Оборот (лв.)	Валута на търговия	Претеглени и коригирани			Цена 'затваря'	От дата
						Средна цена	Мин. цена	Макс. цена		
5AX	Актив Пропъртис АДСИЦ-Пловдив	1	20	132.00	BGN	6.6000	6.6000	6.6000	6.6000	11.07.2019
5BD	Булленд инвестимънт АДСИЦ-София	4	1,028,925	1,102,068.25	BGN	1.0710	1.0700	1.0900	1.0900	31.07.2019
5BU	Фонд за недвижими имоти България АДСИЦ-София	152	350,339	741,519.28	BGN	2.0330	1.9823	2.0585	2.0400	31.07.2019
5EX	Ексклузив Пропърти АДСИЦ-София	1	100	129.00	BGN	1.2900	1.2900	1.2900	1.2900	30.07.2019
5H4	Болкан енд Сий Пропъртис АДСИЦ-Варна	3	555	9,213.00	BGN	16.6000	16.6000	16.6000	16.6000	29.07.2019
6A6	Аванс Терафонд АДСИЦ-София	204	241,736	463,888.11	BGN	1.9190	1.8836	1.9315	1.9200	31.07.2019
6F3	ФеърПлей Пропъртис АДСИЦ-София	3	4,941	2,339.46	BGN	0.4730	0.4600	0.4980	0.4980	12.07.2019
6S6	Софарма имоти АДСИЦ-София	43	33,235	213,210.65	BGN	6.4150	6.3500	6.5000	6.4500	29.07.2019
6SB	Супер Боровец Пропърти Фонд АДСИЦ-Варна	4	25,210	59,999.80	BGN	2.3800	2.3800	2.3800	2.3800	03.07.2019
BPY	Браво Пропърти Фонд АДСИЦ-София	36	48,933	51,327.64	BGN	1.0490	1.0342	1.0700	1.0500	30.07.2019
E7P	Експат Бета АДСИЦ-София	2	25,100	23,719.52	BGN	0.9450	0.9450	0.9450	0.9500	04.07.2019
RPR	Рой Пропърти Фънд АДСИЦ-София	1	100	540.00	BGN	5.4000	5.4000	5.4000	5.4000	30.07.2019

### Сегмент за облигации

Емисия	Емитент	Сделки	Обем (лотове)	Оборот (лв.)	Валута на търговия	Чисти цени (% от номинала)			Цена 'затваря'	От дата
						Средна цена	Мин. цена	Макс. цена		
ODC1	Делта кредит АДСИЦ-София	1	300	301,684.93	BGN	100.0000	100.0000	100.0000	1,005.6164	19.07.2019
OFDD	Финанс Директ АД-София	1	6	11,794.34	EUR	100.0000	100.0000	100.0000	1,005.0548	24.07.2019
4CFB	ТБ Централна кооперативна банка АД-София	1	5	10,236.83	EUR	102.5000	102.5000	102.5000	1,046.7973	17.07.2019
5MBA	Монбат АД-София	2	5	9,574.49	EUR	97.8000	97.8000	97.8000	976.0685	31.07.2019
8AVA	Астерион България АД-София	1	1	1,202.75	EUR	100.0000	100.0000	100.0000	614.9564	16.07.2019
E8DA	Евролийз груп ЕАД-София	2	770	785,927.40	BGN	100.0000	100.0000	100.0000	1,020.6849	02.07.2019
E8DB	Евролийз груп ЕАД-София	2	250	391,077.02	EUR	100.0000	100.0000	100.0000	799.8151	02.07.2019
S28H	Старком холдинг АД-Етрополе	1	3	3,028.62	BGN	100.0000	100.0000	100.0000	1,009.5400	19.07.2019

### Сегмент за компенсаторни инструменти

Емисия	Емитент	Сделки	Обем (лотове)	Оборот (лв.)	Валута на търговия	Претеглени цени			Цена 'затваря'	От дата
						Средна цена	Мин. цена	Макс. цена		
BLKB	Жилищни компенсаторни записи, издадени по ЗОСОИ	11	137,750	42,244.30	BGN	0.3070	0.2900	0.3190	0.3090	31.07.2019
BLKC	Поименни компенсаторни бонове, издадени по ЗСПЗ и ЗВСВГЗГФ	60	162,815	144,138.83	BGN	0.8850	0.8640	0.8998	0.8700	30.07.2019
BLKD	Компенсаторни записи, издадени по ЗОСОИ	23	169,275	50,316.39	BGN	0.2970	0.2891	0.3124	0.3000	31.07.2019

### Сегмент за борсово търговани продукти

Емисия	Емитент	Сделки	Обем (лотове)	Оборот (лв.)	Валута на търговия	Претеглени цени			Цена 'затваря'	От дата
						Средна цена	Мин. цена	Макс. цена		
BF3N	ФьърПлей Пропъртис АДСИЦ-София	2	27,687	27.69	BGN	0.0010	0.0010	0.0010	0.0010	25.07.2019
BGX	БТФ Expat Bulgaria SOFIX UCITS ETF	9	6,241	6,279.71	BGN	1.0060	0.9920	1.0180	1.0150	31.07.2019
CZX	БТФ Expat Czech PX UCITS ETF	2	48	89.97	EUR	0.9580	0.9570	0.9600	0.9600	26.07.2019
ECDC	БТФ Expat Croatia CROBEX UCITS ETF	1	5	9.21	EUR	0.9420	0.9420	0.9420	0.9420	31.07.2019
ESNB	БТФ Expat Serbia BELEX15 UCITS ETF	1	5	9.63	EUR	0.9850	0.9850	0.9850	0.9850	31.07.2019
GRX	БТФ Expat Greece ASE UCITS ETF	4	584	1,088.28	EUR	0.9530	0.9460	0.9860	0.9860	31.07.2019
HUBE	БТФ Expat Hungary BUX UCITS ETF	1	285	484.39	EUR	0.8690	0.8690	0.8690	0.8690	02.07.2019
MKK1	БТФ Expat Macedonia MBI10 UCITS ETF	1	10	24.37	EUR	1.2460	1.2460	1.2460	1.2460	31.07.2019
PLX	БТФ Expat Poland WIG20 UCITS ETF	1	10	16.80	EUR	0.8590	0.8590	0.8590	0.8590	31.07.2019
ROX	БТФ Expat Romania BET UCITS ETF	7	1,112	2,335.56	EUR	1.0740	1.0590	1.1280	1.1280	31.07.2019
SLQX	БТФ Expat Slovenia SBI TOP UCITS ETF	1	10	18.07	EUR	0.9240	0.9240	0.9240	0.9240	31.07.2019

### Сегмент за права

Емисия	Емитент	Сделки	Обем (лотове)	Оборот (лв.)	Валута на търговия	Претеглени цени			Цена 'затваря'	От дата
						Средна цена	Мин. цена	Макс. цена		
6R2A	Родна Земя Холдинг АД-Добрич	6	20,807,012	20,807.01	BGN	0.0010	0.0010	0.0010	0.0010	19.07.2019
I67X	Опортюнити България Инвестмънт АД-София	4	1,114,000	1,114.00	BGN	0.0010	0.0010	0.0010	0.0010	01.07.2019

Сегмент за държавни ценни книжа (няма сделки през текущия период)

Сегмент за първично публично предлагане (няма сделки през текущия период)

Сегмент за приватизация (няма сделки през текущия период)

### Обобщена статистика за търговията на регулиран пазар с емисиите, включени в индексите

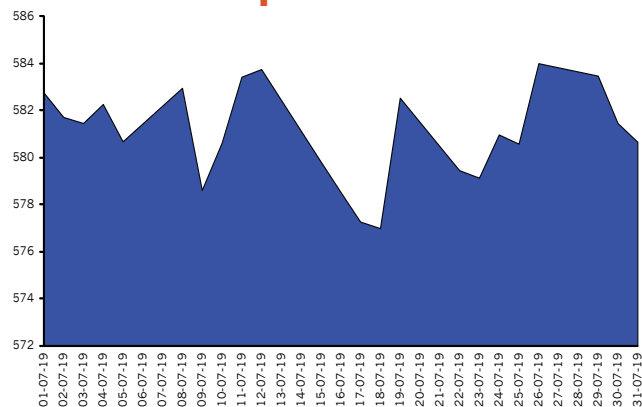
Индекс	Обем		Оборот		Сделки	
	Общо лотове	% от целия обем	Общо (лв.)	% от целия оборот	Общ брой	% от всички сделки
SOFIX	2,616,043	48.96%	4,411,447.42	48.19%	1,919	65.54%
BGBX 40	3,979,422	74.48%	6,273,614.11	68.53%	2,727	93.14%
BG REIT	618,054	11.57%	1,279,768.19	13.98%	367	12.53%
BG TR30	2,689,814	50.35%	5,098,941.69	55.70%	2,300	78.55%
CGIX *	278,158	5.21%	807,784.27	8.82%	577	19.71%

### Капитализация на емисиите от индексите

Индекс	Общо	% от общата капитализация
SOFIX	3,372,809,955.18	38.50%
BGBX 40	6,789,458,203.76	77.50%
BG REIT	486,566,048.34	5.55%
BG TR30	5,510,098,004.00	62.89%
CGIX *	1,541,821,420.46	17.60%

\* CGIX е индекс на Националната комисия по корпоративно управление, който само се изчислява и разпространява от БФБ АД, считано от 19 септември 2011 год.

### Динамика на SOFIX през юли



### Динамика на емисиите от SOFIX

Емитент	Мин. цена	Макс. цена	Обем (акции)	Сделки	Оборот (лв.)
Аванс Терафонд АДСИЦ	1.8600	1.9350	241,736	204	463,888.11
Градус АД	1.6900	1.7450	62,945	147	108,080.80
Доверие Обединен Холдинг АД	3.0000	3.3200	66,060	185	208,326.72
Еврохолд България АД	1.8500	2.0600	524,444	25	1,051,668.34
Елана Агрокредит АД	1.1500	1.1800	54,374	60	63,111.13
Индустриален Холдинг България АД	1.0000	1.0200	11,449	15	11,476.77
М+С хидравлик АД	7.3500	7.5500	2,176	16	16,128.20
Сирма Груп Холдинг АД	0.6200	0.7500	850,622	252	586,146.67
Софарма АД	3.2700	3.4200	69,559	153	231,293.29
Стара планина Холд АД	5.5500	5.8000	11,024	46	61,717.70
ТБ Първа Инвестиционна Банка АД	2.9200	3.2800	75,273	244	230,853.64
ТБ Централна кооперативна банка АД	1.4600	1.7400	128,270	159	200,805.82
Фонд за недвижими имоти България АДСИЦ	2.0000	2.1800	350,339	152	741,519.28
Химимпорт АД	1.7000	1.8000	163,946	187	285,832.76
Холдинг Варна АД	37.4000	40.4000	3,826	74	150,598.20

### Динамика на емисиите от BGVX 40

Емитент	Мин. цена	Макс. цена	Обем (акции)	Сделки	Оборот (лв.)
Агрис Груп Холдинг АД	8.0000	9.3000	7,426	30	63,819.35
Аванс Терафонд АДСИЦ	1.8600	1.9350	241,736	204	463,888.11
Актив Пропъртис АДСИЦ	6.6000	6.6000	20	1	132.00
Албена АД	40.8000	43.0000	2,165	97	89,834.00
Алтерко АД	2.5200	2.8800	17,606	35	48,753.60
Българска фондова борса АД	5.0000	5.5000	12,991	36	69,144.80
Велграф Асет Мениджмънт АД	3.9000	3.9000	3,850	4	15,015.00
Градус АД	1.6900	1.7450	62,945	147	108,080.80
Доверие Обединен Холдинг АД	3.0000	3.3200	66,060	185	208,326.72
Еврохолд България АД	1.8500	2.0600	524,444	25	1,051,668.34
Елана Агрокредит АД	1.1500	1.1800	54,374	60	63,111.13
Елхим Искра АД	0.8800	0.9350	756,740	15	681,142.10
Зърнени Храни България АД	0.2000	0.2400	431,582	96	88,086.28
Инвестиционна Компания Галата АД	1.8600	1.8600	150	1	279.00
Индустиален Капитал Холдинг АД	2.1800	2.4000	6,483	22	14,995.10
Индустиален Холдинг България АД	1.0000	1.0200	11,449	15	11,476.77
Корадо-България АД	6.6500	7.0500	5,056	39	34,083.35
Монбат АД	6.5000	6.9000	12,992	50	86,119.30
М+С хидравлик АД	7.3500	7.5500	2,176	16	16,128.20
Неохим АД	23.0000	25.8000	800	11	18,763.00
Проучване и добив на нефт и газ АД	6.6500	7.1000	3,431	7	22,950.65
Северкооп Гъмза Холдинг АД	3.6200	3.7000	575	12	2,102.60
Синергон Холдинг АД	0.9100	0.9600	16,254	19	15,194.07
Сирма Груп Холдинг АД	0.6200	0.7500	850,622	252	586,146.67
Софарма АД	3.2700	3.4200	69,559	153	231,293.29
Софарма имоти АДСИЦ	6.3500	6.5000	33,235	43	213,210.65
Софарма трейдинг АД	6.6500	7.0000	4,188	42	28,625.20
София Комерс-Заложни къщи АД	4.0400	4.5000	27,901	63	120,424.38
Спиди АД	47.6000	52.0000	205	20	10,046.80
Стара планина Холд АД	5.5500	5.8000	11,024	46	61,717.70
ТБ Първа Инвестиционна Банка АД	2.9200	3.2800	75,273	244	230,853.64
ТБ Централна кооперативна банка АД	1.4600	1.7400	128,270	159	200,805.82
Трейс груп холд АД	2.6400	2.8000	8,414	35	23,038.74
Фонд за недвижими имоти България АДСИЦ	2.0000	2.1800	350,339	152	741,519.28
Хидравлични елементи и системи АД	4.8800	4.9600	6,475	28	31,870.96
Химимпорт АД	1.7000	1.8000	163,946	187	285,832.76
Холдинг Варна АД	37.4000	40.4000	3,826	74	150,598.20
Холдинг Света София АД	3.3000	3.6600	1,995	23	6,868.72
Чайкафарма Висококачествените лекарства АД	9.5000	9.7500	2,174	13	20,951.05
ЧЕЗ Разпределение България АД	226.0000	238.0000	671	66	156,716.00

### Динамика на BGVX 40 през юли



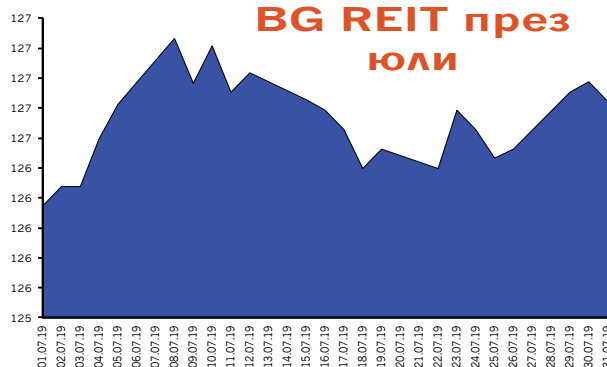
## Динамика на емисиите от BG REIT

Емитент	Мин. цена	Макс. цена	Обем (акции)	Сделки	Оборот (лв.)
Аванс Терафонд АДСИЦ	1.8600	1.9350	241,736	204	463,888.11
Актив Пропъртис АДСИЦ	6.6000	6.6000	20	1	132.00
Болкан енд Сий Пропъртис АДСИЦ	16.6000	16.6000	555	3	9,213.00
Рой Пропърти Фънд АДСИЦ	5.4000	5.4000	100	1	540.00
Супер Боровец Пропърти Фонд АДСИЦ	2.3800	2.3800	25,210	4	59,999.80
Фонд за недвижими имоти България АДСИЦ	2.0000	2.1800	350,339	152	741,519.28
ЦКБ Риъл Истейт Фонд АДСИЦ	47.6000	47.8000	94	2	4,476.00

## Динамика на емисиите от BG TR30

Емитент	Мин. цена	Макс. цена	Обем (акции)	Сделки	Оборот (лв.)
235 Холдингс АД	n/a	n/a	0	0	0
Аванс Терафонд АДСИЦ	1.8600	1.9350	241,736	204	463,888.11
Актив Пропъртис АДСИЦ	6.6000	6.6000	20	1	132.00
Албена АД	40.8000	43.0000	2,165	97	89,834.00
Болкан енд Сий Пропъртис АДСИЦ	16.6000	16.6000	555	3	9,213.00
Българска фондова борса АД	5.0000	5.5000	12,991	36	69,144.80
Велграф Асет Мениджмънт АД	3.9000	3.9000	3,850	4	15,015.00
Градус АД	1.6900	1.7450	62,945	147	108,080.80
Доверие Обединен Холдинг АД	3.0000	3.3200	66,060	185	208,326.72
Еврохолд България АД	1.8500	2.0600	524,444	25	1,051,668.34
Елана Агрокредит АД	1.1500	1.1800	54,374	60	63,111.13
Инвестиционна Компания Галата АД	1.8600	1.8600	150	1	279.00
Индуриален Холдинг България АД	1.0000	1.0200	11,449	15	11,476.77
М+С хидравлик АД	7.3500	7.5500	2,176	16	16,128.20
Монбат АД	6.5000	6.9000	12,992	50	86,119.30
Родна Земя Холдинг АД	2.0000	2.0000	150	1	300.00
Северкооп Гъмза Холдинг АД	3.6200	3.7000	575	12	2,102.60
Сирма Груп Холдинг АД	0.6200	0.7500	850,622	252	586,146.67
Софарма АД	3.2700	3.4200	69,559	153	231,293.29
Софарма имоти АДСИЦ	6.3500	6.5000	33,235	43	213,210.65
Софарма трейдинг АД	6.6500	7.0000	4,188	42	28,625.20
Стара планина Холд АД	5.5500	5.8000	11,024	46	61,717.70
ТБ Първа Инвестиционна Банка АД	2.9200	3.2800	75,273	244	230,853.64
ТБ Централна кооперативна банка АД	1.4600	1.7400	128,270	159	200,805.82
Фонд за недвижими имоти България АДСИЦ	2.0000	2.1800	350,339	152	741,519.28
Химимпорт АД	1.7000	1.8000	163,946	187	285,832.76
Химснаб България АД	42.4000	42.6000	234	2	9,934.00
Холдинг Варна АД	37.4000	40.4000	3,826	74	150,598.20
Холдинг Света София АД	3.3000	3.6600	1,995	23	6,868.72
ЧЕЗ Разпределение България АД	226.0000	238.0000	671	66	156,716.00

Динамика на BG REIT през юли



Динамика на BG TR30 през юли



## Индекс на компаниите с добро корпоративно управление CGIX

### Динамика на емисиите от CGIX

Емитент	Мин. цена	Макс. цена	Обем (акции)	Сделки	Оборот (лв.)
Албена АД	40.8000	43.0000	2,165	97	89,834.00
Българска фондова борса АД	5.0000	5.5000	12,991	36	69,144.80
Индустриален Холдинг България АД	1.0000	1.0200	11,449	15	11,476.77
Корудо-България АД	6.6500	7.0500	5,056	39	34,083.35
Монбат АД	6.5000	6.9000	12,992	50	86,119.30
Софарма АД	3.2700	3.4200	69,559	153	231,293.29
Химимпорт АД	1.7000	1.8000	163,946	187	285,832.76



CGIX е индекс, включващ седемте компании с най-добро корпоративно управление, допуснати до търговия на Борсата, като въпросните дружества се определят от Националната комисия по корпоративно управление.

Началната дата на изчисляване на CGIX е 19 септември 2011 год.

CGIX се изчислява и разпространява от Българска фондова борса АД.

Правилата за изчисляване на Индекса на компаниите с добро корпоративно управление CGIX са достъпни на [http://download.bse-sofia.bg/others/CGIX\\_Index\\_Rules\\_BG.pdf](http://download.bse-sofia.bg/others/CGIX_Index_Rules_BG.pdf)

### Сегмент акции "Premium" \* (на база неконсолидирани отчети\*\*)

Код	Емитент	P / E	P / S	P / B	P / EBIT	ROA	EBIT / Total Asts	ROE	EBIT / Equity	Current ratio	Debt / Equity	Assets / Turnover
4KX	Корадо-България АД-Стражица	17.01	2.04	4.00	12.69	0.17	0.19	0.24	0.28	2.81	0.33	1.41
5MB	Монбат АД-София	54.33	0.72	1.60	16.18	0.01	0.03	0.03	0.06	1.61	0.53	1.03
SKK	Сирма Груп Холдинг АД-София	19.67	12.42	0.58	14.08	0.02	0.03	0.03	0.04	0.60	0.23	0.04
3JR	Софарма АД-София	12.74	1.92	0.83	7.62	0.05	0.06	0.07	0.08	1.38	0.25	0.34
5F4	ТБ Първа Инвестиционна Банка АД-София	2.21	0.94	0.42		0.02		0.19			0.91	
4CF	ТБ Централна кооперативна банка АД-София			0.39							0.90	
6C4	Химимпорт АД-София	12.37	7.31	0.34	10.07	0.02	0.03	0.03	0.03	2.84	0.16	0.04

### Сегмент акции "Premium" \* (на база консолидирани отчети\*\*)

Код	Емитент	P / E	P / S	P / B	P / EBIT	ROA	EBIT / Total Asts	ROE	EBIT / Equity	Current ratio	Debt / Equity	Assets / Turnover
4KX	Корадо-България АД-Стражица											
5MB	Монбат АД-София	50.06	0.84	1.10	9.36	0.01	0.04	0.03	0.08	1.68	0.51	0.89
SKK	Сирма Груп Холдинг АД-София	6.05	0.66	0.47	3.26	0.08	0.10	0.10	0.12	0.93	0.28	0.72
3JR	Софарма АД-София	13.50	0.35	0.86	5.10	0.05	0.08	0.06	0.10	1.06	0.53	1.94
5F4	ТБ Първа Инвестиционна Банка АД-София	2.01	0.89	0.40		0.02		0.20			0.91	
4CF	ТБ Централна кооперативна банка АД-София	3.60	1.04	0.36		0.01		0.11			0.91	
6C4	Химимпорт АД-София	5.14	0.03	0.29	2.48	0.05	0.09	0.06	0.10	1.15	0.82	8.62

### Сегмент акции "Standard" \* (на база неконсолидирани отчети\*\*)

Код	Емитент	P / E	P / S	P / B	P / EBIT	ROA	EBIT / Total Asts	ROE	EBIT / Equity	Current ratio	Debt / Equity	Assets / Turnover
94G	235 Холдингс АД-София			21.29						6.83		
A72	Агрива Груп Холдинг АД-Варна	34.60	12.20	1.09	16.62	0.01	0.03	0.03	0.06	0.67	0.55	0.04
6AB	Албена АД-к.к. Албена	14.74	1.77	0.39	5.43	0.02	0.02	0.03	0.03	0.35	0.25	0.17
6AM	Алкомет АД-Шумен	18.02	0.56	0.91	7.24	0.03	0.04	0.05	0.07	1.47	0.42	0.99
A4L	Алтерко АД-София	21.22	116.63	2.23	20.05	0.09	0.10	0.11	0.12	8.57	0.16	0.02
A00	БГ Агро АД-Варна	767.44	65.11	0.92	550.75					1.46	0.03	0.01
5BP	Билборд АД-София	34.21	0.46	0.20	2.62		0.01	0.01	0.02	1.74	0.38	0.28
BSO	Българска фондова борса АД-София	24.00	8.13	3.02	23.60	0.12	0.12	0.14	0.13	5.47	0.10	0.36
1VX	Велграф Асет Мениджмънт АД-София	94.53	17.42	2.33	37.00	0.02	0.03	0.02	0.04	1.78	0.25	0.09
2YH	ВФ Алтернатив АД-София			1.00								
GR6	Градус АД-Стара Загора			1.25	0.02					1472.52		
5DOV	Доверие Обединен Холдинг АД-София		42.50	1.90						6.53	0.52	0.02
4EN	Еврохолд България АД-София	202.65	15.47	1.12	18.49		0.03	0.01	0.06	0.13	0.43	0.04
0EA	Елана Агрокредит АД-София	16.08	5.35	1.04	11.68	0.04	0.06	0.06	0.09	4.59	0.33	0.12
52E	Елхим Искра АД-Пазарджик	28.90	0.62	0.65	8.47	0.02	0.02	0.02	0.03	9.34	0.12	0.96
57E	ЕМКА АД-Севлиево	19.76	0.60	1.50	9.96	0.07	0.08	0.08	0.09	5.22	0.13	2.22
5EO	Етропол АД-Етрополе	863.64	3.60	5.59	34.76		0.02	0.01	0.05	0.89	0.64	0.60
3ZL	Златни пясъци АД-Варна		1.41	0.15	54.71					4.23	0.06	0.10
T43	Зърнени Храни България АД-София	12.01	36.38	0.16	9.53	0.01	0.01	0.01	0.02	0.86	0.17	
GTH	Инвестиционна Компания Галата АД-Варна		26.09	1.66						4.36	0.01	0.06
4IN	Инвестор.БГ АД-София	322.79	8.32	1.98	211.66	0.01		0.01		2.13	0.17	0.20
4I8	Индустриален Капитал Холдинг АД-София	18.19	10.63	1.36	18.16	0.07	0.07	0.08	0.08	6.65	0.07	0.13
4ID	Индустриален Холдинг България АД-София	8.90	7.98	0.42	8.59	0.05	0.05	0.05	0.05	2.36	0.06	0.05
6R1	Индъстри Дивелпмънт Холдинг АД-София	3.95	2.21	0.83	2.36	0.08	0.14	0.24	0.40	2.96	0.61	0.15
5ODE	Кораборемонтен завод Одесос АД-Варна	24.97	1.08	0.62	9.82	0.02	0.02	0.02	0.03	1.91	0.09	0.52
4L4	Лавена АД-Шумен	38.13	2.06	1.90	15.79	0.03	0.05	0.05	0.07	3.22	0.32	0.63
5MN	М+С хидравлик АД-Казанлък	24.68	2.48	3.96	14.05	0.12	0.14	0.16	0.17	2.25	0.28	1.24

\* При изчисленията се използва последна средно-претеглена цена към края на месеца

\*\* Данните са от финансовите отчети за последните 12 месеца

Методологията за изчисляване на финансови коефициенти е достъпна на <http://download.bse-sofia.bg/pdf/methodology.pdf>

# Финансови коефициенти

ЮЛИ  
2019

Код	Емитент	P / E	P / S	P / B	P / EBIT	ROA	EBIT / Total Asts	ROE	EBIT / Equity	Current ratio	Debt / Equity	Assets / Turnover
178B	Нео Лондон Капитал АД-София	7.06		0.78	3.75	0.05	0.09	0.12	0.23	11.86	0.60	
3NB	Неохим АД-Димитровград		0.24	0.71						1.53	0.31	2.04
5BR	Параходство Българско речно плаване АД-Русе		2.20	0.40						0.50	0.21	0.14
5PET	Петрол АД-София		0.04	1.80						1.33	0.91	4.36
401	Проучване и добив на нефт и газ АД-София	28.02	3.33	0.85	9.49	0.02	0.03	0.03	0.04	2.14	0.22	0.20
RGL	Регала Инвест АД-Варна	4323.00	125.00	2.19	182.02		0.01		0.01	1.42	0.14	0.02
6R2	Родна Земя Холдинг АД-Добрич	10.84	5.35	1.22	6.84	0.05	0.08	0.14	0.23	2.61	0.58	0.11
3NJ	Св. Св. Константин и Елена Холдинг АД-Варна		9.18	1.40						0.81	0.46	0.09
6S4	Северкооп Гъмза Холдинг АД-София	12.84	4.47	0.86	6.33	0.03	0.07	0.08	0.15	2.03	0.64	0.09
6S5	Сила Холдинг АД-Стара Загора	15.76	12.11	1.51	13.77	0.08	0.09	0.10	0.11	82.08	0.16	0.10
6S7	Синергон Холдинг АД-София		3.02	0.13						0.74	0.30	0.03
EHN	Синтетика АД-София	81.45	40.92	7.24	53.55	0.04	0.06	0.09	0.14	1.09	0.71	0.07
SO5	Софарма трейдинг АД-София	11.34	0.29	2.75	7.41	0.05	0.07	0.25	0.31	1.07	0.80	2.04
6SOA	София Комерс-Заложни къщи АД-София	9.93	1.78	1.02	8.61	0.09	0.10	0.10	0.11	10.45	0.10	0.51
OSP	Спида АД-София	19.24	1.96	4.41	8.84	0.13	0.15	0.25	0.30	0.79	0.56	1.25
5SR	Стара планина Холд АД-София	18.45	15.65	2.92	18.44	0.14	0.14	0.16	0.16	1.43	0.20	0.16
5BN	ТБ Българо-Американска Кредитна Банка АД-София	13.16	3.51	0.86		0.01		0.07			0.87	
5CP	ТБ Тексим Банк АД-София	72.28	5.31	2.02				0.03			0.88	
3TV	Топливо АД-София		0.08	0.15						2.59	0.36	1.02
T57	Трейс груп холд АД-София	6.93	0.38	0.58	5.40	0.06	0.06	0.09	0.09	2.19	0.29	1.03
4F6	Фазерлес АД-Силистра	59.42	0.77	0.50	10.87	0.01	0.01	0.01	0.01	16.74	0.06	0.61
5AF	Фар АД-София											
4F8	Формопласт АД-Кърджали		14.93	9.17	189.95					1.84	0.23	0.48
4HE	Хидравлични елементи и системи АД-Ямбол	16.53	1.38	2.50	9.49	0.12	0.13	0.15	0.17	2.06	0.24	1.38
58E	Химснаб България АД-София	45.60	85.18	1.23	41.21	0.02	0.02	0.03	0.03	2.98	0.21	0.01
5V2	Холдинг Варна АД-Варна	44.36	23.26	1.33	26.83	0.02	0.03	0.03	0.05	3.58	0.21	0.04
6N3	Холдинг Нов Век АД-София	52.78	12.27	1.68	18.65	0.01	0.03	0.04	0.10	1.95	0.55	0.05
4HS	Холдинг Света София АД-София	7.96	4.47	0.92	5.24	0.05	0.08	0.14	0.21	1.10	0.60	0.09
7TH	Чайкафарма Висококачествените лекарства АД-София	64.09	18.86	8.10	45.12	0.10	0.11	0.12	0.13	5.99	0.13	0.35
1CZ	ЧЕЗ Електро България АД-София	6.95	0.22	0.82	6.10	0.06	0.07	0.12	0.14	2.20	0.48	1.87
3CZ	ЧЕЗ Разпределение България АД-София		1.22	0.72	5.80					0.68	0.34	0.40
4PX	Юрий Гагарин АД-Пловдив		0.11	0.12	1.36		0.01		0.01	2.09	0.40	0.77

## Сегмент акции "Standard" \* (на база консолидирани отчети\*\*)

Код	Емитент	P / E	P / S	P / B	P / EBIT	ROA	EBIT / Total Asts	ROE	EBIT / Equity	Current ratio	Debt / Equity	Assets / Turnover
94G	235 Холдингс АД-София		3,065.40	21.67						7.46	0.11	
A72	Агрива Груп Холдинг АД-Варна	4.67	0.21	0.40	2.25	0.10	0.16	0.25	0.37	1.14	0.58	2.31
6AB	Албена АД-к.к. Албена	20.94	1.37	0.38	5.14	0.01	0.02	0.02	0.03	0.50	0.26	0.22
6AM	Алкомет АД-Шумен	15.64	0.54	0.91	6.86	0.04	0.05	0.07	0.08	1.50	0.41	1.08
A4L	Алтерко АД-София	11.44	0.91	1.46	8.05	0.17	0.20	0.21	0.25	1.95	0.29	2.14
A00	БГ Агро АД-Варна	8.95	0.53	0.66	5.12	0.10	0.12	0.10	0.12	1.04	0.42	1.64
5BP	Билборд АД-София	51.32	0.11	0.19	1.09		0.04		0.05	0.88	0.56	1.22
BSO	Българска фондова борса АД-София	9.99	3.37	2.43	8.27	0.29	0.33	0.34	0.38	1.17	0.82	0.87
1VX	Велграф Асет Мениджмънт АД-София	65.90	18.00	2.34	25.65	0.02	0.03	0.03	0.05	1.72	0.31	0.07
GR6	Градус АД-Стара Загора			1.24	5.10					4.49	0.12	
5DOV	Доверие Обединен Холдинг АД-София	6.29	0.37	0.79	2.75	0.15	0.24	0.29	0.46	1.06	0.70	2.61
4EH	Еврохолд България АД-София	19.51	0.27	2.19	6.28	0.03	0.08	0.06	0.15	1.10	0.86	2.36
5EO	Етропал АД-Етрополе	459.68	3.44	5.46	33.33		0.02	0.01	0.06	0.89	0.61	0.65
3ZL	Златни пясъци АД-Варна		0.65	0.17	11.06					5.95	0.06	0.22

\* При изчисленията се използва последна средно-претеглена цена към края на месеца

\*\* Данните са от финансовите отчети за последните 12 месеца

Методологията за изчисляване на финансови коефициенти е достъпна на <http://download.bse-sofia.bg/pdf/methodology.pdf>



# Финансови коефициенти

ЮЛИ  
2019

Код	Емитент	P / E	P / S	P / B	P / EBIT	ROA	EBIT / Total Asts	ROE	EBIT / Equity	Current ratio	Debt / Equity	Assets / Turnover
T43	Зърнени Храни България АД-София	8.90	0.52	0.18	2.25	0.02	0.04	0.02	0.04	1.51	0.26	0.27
4IN	Инвестор.БГ АД-София		4.47	2.47						1.82	0.45	0.38
4I8	Индустриален Капитал Холдинг АД-София	11.06	0.13	0.53	1.05	0.11	0.70	0.11	0.73	4.62	0.14	9.24
4ID	Индустриален Холдинг България АД-София	9.95	0.97	0.34	3.70	0.04	0.06	0.05	0.07	1.20	0.21	0.43
6R1	Индъстри Дивелпмънт Холдинг АД-София	4.80	1.49	0.64	2.00	0.07	0.16	0.20	0.49	2.82	0.68	0.22
4L4	Лавена АД-Шумен	30.09	1.73	1.91	11.48	0.04	0.05	0.06	0.08	6.14	0.26	0.62
5MH	М+С хидравлик АД-Казанлък	19.89	2.34	3.66	11.97	0.16	0.18	0.19	0.21	3.69	0.17	1.35
3NB	Неохим АД-Димитровград		0.25	0.67						1.81	0.25	1.86
5BR	Параходство Българско речно плаване АД-Русе		1.57	0.37	836.93					0.93	0.17	0.19
5PET	Петрол АД-София		0.04	1.31	27.35					1.31	0.89	4.52
4O1	Проучване и добив на нефт и газ АД-София	23.05	1.95	0.96	7.47	0.02	0.03	0.03	0.04	2.66	0.22	0.27
6R2	Родна Земя Холдинг АД-Добрич	3.11	0.55	1.06	2.15	0.19	0.24	0.50	0.65	1.27	0.67	1.05
3NJ	Св. Св. Константин и Елена Холдинг АД-Варна		2.16	1.69						0.44	0.70	0.37
6S4	Северкооп Гъмза Холдинг АД-София	6.55	3.01	0.88	3.81	0.07	0.12	0.15	0.26	2.87	0.63	0.15
6S5	Сила Холдинг АД-Стара Загора	12.68	2.09	1.41	6.86	0.09	0.16	0.13	0.23	3.09	0.56	0.56
6S7	Синергон Холдинг АД-София		0.05	0.08	2.37					1.95	0.20	2.02
EHN	Синтетика АД-София		2.58	8.08	37.08					4.13	0.73	1.41
SO5	Софарма трейдинг АД-София	24.85	0.24	3.13	9.07	0.02	0.04	0.11	0.17	1.05	0.84	2.49
6SOA	София Комерс-Заложни къщи АД-София	5.72	0.94	1.01	4.98	0.10	0.11	0.10	0.12	18.08	0.07	0.58
OSP	Спиди АД-София	21.69	1.31	4.93	7.45	0.11	0.15	0.22	0.29	0.87	0.66	1.85
5SR	Стара планина Холд АД-София	15.32	0.48	1.15	3.15	0.17	0.52	0.20	0.58	3.71	0.17	5.56
5BN	ТБ Българо-Американска Кредитна Банка АД-София	12.57	3.45	0.85		0.01		0.07			0.87	
5CP	ТБ Тексим Банк АД-София	70.04	5.17	2.00				0.03			0.88	
3TV	Топливо АД-София		0.07	0.15						2.59	0.37	1.32
T57	Трейс груп холд АД-София	4.88	0.15	0.64	3.04	0.06	0.07	0.10	0.12	1.32	0.51	2.04
58E	Химснаб България АД-София	23.39	5.18	0.97	12.45	0.04	0.07	0.05	0.09	2.16	0.38	0.19
5V2	Холдинг Варна АД-Варна		2.83	1.35	38.47					1.84	0.50	0.35
6N3	Холдинг Нов Век АД-София	30.08	1.28	4.07	7.44	0.02	0.06	0.07	0.21	3.35	0.87	0.47
4NS	Холдинг Света София АД-София	6.08	0.92	0.92	3.22	0.07	0.12	0.19	0.36	1.04	0.74	0.44
3CZ	ЧЕЗ Разпределение България АД-София	145,242.67	1.20	0.71	5.46				0.01	0.75	0.34	0.41
4PX	Юрий Гагарин АД-Пловдив	8.60	0.08	0.12	1.05	0.01	0.02	0.01	0.03	1.62	0.38	1.05

## Сегмент за ДСИЦ \* (на база неконсолидирани отчети\*\*)

Код	Емитент	P / E	P / S	P / B	P / EBIT	ROA	EBIT / Total Asts	ROE	EBIT / Equity	Current ratio	Debt / Equity	Assets / Turnover
6A6	Аванс Терафонд АДСИЦ-София	14.44	8.89	0.66	14.44	0.04	0.04	0.05	0.05	3.45	0.03	0.07
5AX	Актив Пропъртис АДСИЦ-Пловдив	20.64	1.12	0.65	19.34	0.02	0.03	0.03	0.03	1.37	0.11	0.43
5H4	Болкан енд Сий Пропъртис АДСИЦ-Варна	16.15	11.17	2.00	12.89	0.08	0.10	0.14	0.17	14.90	0.41	0.11
BPY	Браво Пропърти Фонд АДСИЦ-София		36.90	1.05						4.63	0.47	0.02
5BD	Булменд инвестмънтс АДСИЦ-София			0.98						0.17	0.11	
9BH	Български фонд за вземания АДСИЦ-София			1.08						2.06	0.48	
5EX	Ексклузив Пропърти АДСИЦ-София	3.65	11.43	1.00	3.36	0.15	0.16	0.31	0.33	0.21	0.48	0.05
E7P	Експлат Бета АДСИЦ-София		28.42	0.89						0.10	0.21	0.02
RPR	Рой Пропърти Фънд АДСИЦ-София	5.09	1.89	1.17	3.80	0.10	0.13	0.26	0.35	3.63	0.56	0.27
6S6	Софарма имоти АДСИЦ-София	122.11	11.87	2.18	18.89	0.01	0.08	0.02	0.12	0.20	0.29	0.13
6SB	Супер Боровец Пропърти Фонд АДСИЦ-Варна		30.61	1.41	22.18		0.02		0.06	0.41	0.66	0.02
6F3	ФеърПлей Пропъртис АДСИЦ-София	8.14	0.76	0.31	6.78	0.03	0.03	0.04	0.04	6.53	0.17	0.31
5BU	Фонд за недвижими имоти България АДСИЦ-София	9.54	6.65	0.66	9.13	0.06	0.06	0.07	0.07	6.55	0.10	0.09

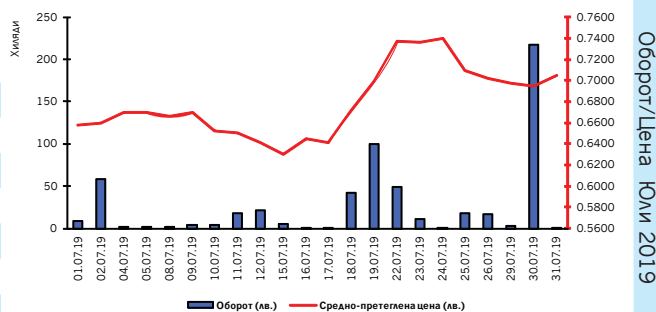
\* При изчисленията се използва последна средно-претеглена цена към края на месеца

\*\* Данните са от финансовите отчети за последните 12 месеца

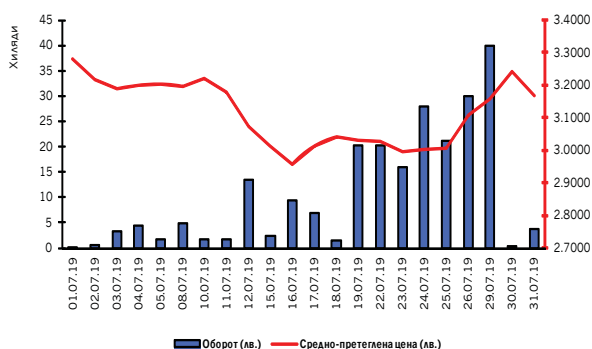
Методологията за изчисляване на финансови коефициенти е достъпна на <http://download.bse-sofia.bg/pdf/methodology.pdf>

## СИРМА ГРУП ХОЛДИНГ АД

Борсов код на емисията:	SKK
Размер на емисията (обикновени акции):	59,360,518
Номинална стойност (лв.)	1.00
Последен брутен дивидент 2018 г. (лв.)	0.00
Търговия на регулиран пазар от началото на годината	
Обем лотове:	3,859,968
Оборот в лв.:	3,000,570.80
Сделки:	1,293



Оборот/Цена Юли 2019

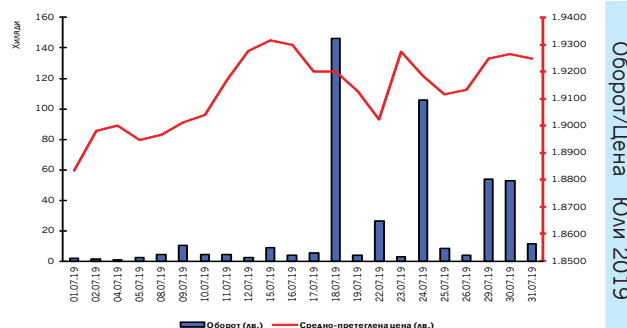


## ТБ ПЪРВА ИНВЕСТИЦИОННА БАНКА АД

Борсов код на емисията:	5F4
Размер на емисията (обикновени акции):	110,000,000
Номинална стойност (лв.)	1.00
Последен брутен дивидент 2018 г. (лв.)	0.00
Търговия на регулиран пазар от началото на годината	
Обем лотове:	293,035
Оборот в лв.:	973,565.97
Сделки:	756

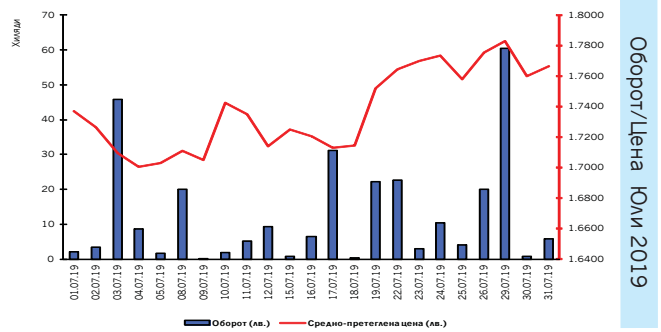
## АДВАНС ТЕРАФОНД АДСИЦ

Борсов код на емисията:	6A6
Размер на емисията (обикновени акции):	85,110,091
Номинална стойност (лв.)	1.00
Последен брутен дивидент 2018 г. (лв.)	0.0470
Търговия на регулиран пазар от началото на годината	
Обем лотове:	2,552,513
Оборот в лв.:	4,850,486.90
Сделки:	1,316

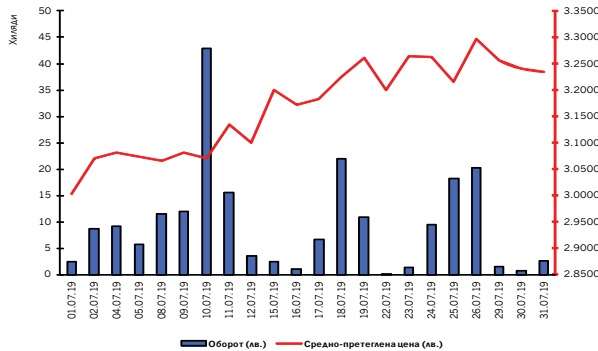


## ХИМИМПОРТ АД

Борсов код на емисията:	6C4
Размер на емисията (обикновени акции):	239,646,267
Номинална стойност (лв.)	1.00
Последен брутен дивидент 2017 г. (лв.)	0.0630
Търговия на регулиран пазар от началото на годината	
Обем лотове:	1,911,387
Оборот в лв.:	3,539,161.09
Сделки:	1,444



## Оборот/Цена Юли 2019



## ДОВЕРИЕ ОБЕДИНЕН ХОЛДИНГ АД

Борсов код на емисията:	5DOV
Размер на емисията (обикновени акции):	18,736,099
Номинална стойност (лв.)	1.00
Последен брутен дивидент 2018 г. (лв.)	0.00
Търговия на регулиран пазар от началото на годината	
Обем лотове:	1,469,715
Оборот в лв.:	3,840,838.42
Сделки:	1,721