

ЮЛИ
2018

МЕСЕЧЕН БЮЛЕТИН



БФБ

БЪЛГАРСКА ФОНДОВА БОРСА
София 1000, ул. Три уши 6
тел: (+359 2) 937 09 45; факс: (+359 2) 937 09 46
<http://www.bse-sofia.bg>; e-mail: bse@bse-sofia.bg

Пазарна капитализация на Основен пазар BSE

Към 31 юли 2018		Изменение спрямо	
Пазарен сегмент	Капитализация	Юни* 2018	Юли* 2017
Сегмент акции "Premium"	2,128,991,064.11	-1.51%	-8.88%
Сегмент акции "Standard"	5,945,821,996.09	-2.63%	-9.06%
Сегмент за дружества със специална инвестиционна цел	663,475,747.96	-4.20%	7.88%
Обща капитализация на Основен пазар BSE	8,738,288,808.16	-2.48%	-7.92%

* към края на периода

Емисии, регистрирани за търговия на Основен пазар BSE

Пазарен сегмент	Новорегистрирани емисии	Прекратена регистрация	Регистрирани емисии към края на месеца
Сегмент акции Premium	0	0	7
Сегмент акции Standard	1	1	77
Сегмент за дружества със специална инвестиционна цел	0	0	15
Сегмент за облигации	0	1	59
Сегмент за компенсаторни инструменти	0	0	3
Сегмент за борсово търгувани продукти	0	0	12
Сегмент за права	5	4	3
Сегмент за първично публично предлагане	0	0	0
Сегмент за държавни ценни книжа	0	0	20
ОБЩО :	6	6	196

* към края на периода

ИНДЕКСИ

SOFIX

Стойност*	634.03
Изменение (месечна промяна)	-0.04%
Изменение (годишна промяна)	-11.35%
P/E**	10.32
P/B**	0.83

BGBX 40

Стойност*	122.70
Изменение (месечна промяна)	-1.76%
Изменение (годишна промяна)	-9.46%
P/E**	12.23
P/B**	1.27

BG TR30

Стойност*	525.48
Изменение (месечна промяна)	0.02%
Изменение (годишна промяна)	-4.23%
P/E**	42.34
P/B**	1.45

BG REIT

Стойност*	115.86
Изменение (месечна промяна)	-0.30%
Изменение (годишна промяна)	0.74%
P/E**	12.44
P/B**	1.07

* Стойности към 31 юли 2018

** P (цените) са средно-претеглени

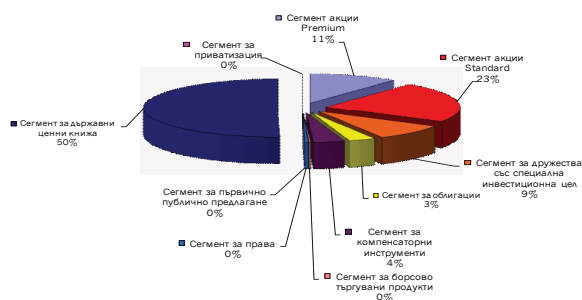
** Данни от фин. отчети за последните 12 мес.

Месечна търговия по сегменти на Основен пазар BSE

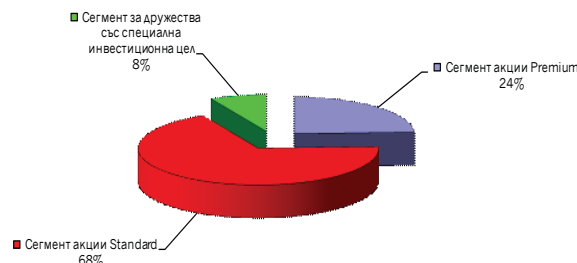
Пазарен сегмент	Юли '2018			Изм. на оборота спрямо	
	Сделки	Оборот (лв.)	Обем (лотове)	Юни'18	Юли '17
Сегмент акции Premium	885	2,494,509	1,134,179	-54.25%	-50.67%
Сегмент акции Standard	1,174	5,328,816	1,475,154	-75.65%	-54.02%
Сегмент за дружества със специална инвестиционна цел	707	2,029,578	1,080,072	17.58%	83.20%
Сегмент за облигации	14	750,391	682	-61.06%	-74.26%
Сегмент за компенсаторни инструменти	159	863,519	1,340,774	116.16%	41.86%
Сегмент за борсово търгувани продукти	33	47,010	146,675	-48.31%	-20.04%
Сегмент за права	202	106,520	19,156,471	n/a	3578.01%
Сегмент за първично публично предлагане	0	0	0	-100.00%	n/a
Сегмент за държавни ценни книжа	2	11,726,040	10,500	1047.75%	n/a
Сегмент за приватизация	0	0	0	n/a	n/a
ОБЩО:	3,176	23,346,384	24,344,507	-79.50%	9.40%
Сделки извън регулиран пазар ***	0	0	0	n/a	-100.00%

*** Считано от 03 януари 2018, на БФБ АД не могат да се оповестяват сделки, сключени извън регулиран пазар

Оборот по сегменти на Основен пазар BSE



Капитализация по сегменти на Основен пазар BSE



Нови емисии, допуснати до търговия на Основен пазар BSE през м. юли

Емисия	Емитент	Дата на въвеждане за търговия	Валута на търговия	Размер на емисията в съответната валута	Пазарен сегмент
94G	235 Холдингс АД-София	05.07.2018	BGN	5,109,000	Сегмент акции Standard

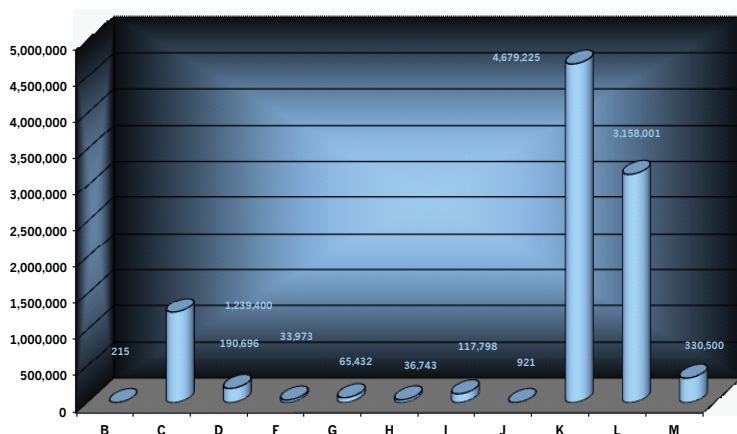
Среднодневни стойности на търговията по сегменти на Основен пазар BSE

Пазарен сегмент	Юли '2018			Изменение на среднодневния оборот спрямо	
	Сделки	Оборот (лв.)	Обем (лотове)	Юни '18	Юли '17
Сегмент акции Premium	40	113,387	51,554	-56.33%	-52.92%
Сегмент акции Standard	53	242,219	67,052	-76.76%	-56.11%
Сегмент за дружества със специална инвестиционна цел	32	92,254	49,094	12.23%	74.87%
Сегмент за облигации	1	34,109	31	-62.83%	-75.43%
Сегмент за компенсаторни инструменти	7	39,251	60,944	106.33%	35.41%
Сегмент за борсово търгувани продукти	2	2,137	6,667	-50.66%	-23.68%
Сегмент за права	9	4,842	870,749	n/a	3410.83%
Сегмент за първично публично предлагане	0	0	0	-100.00%	n/a
Сегмент за държавни ценни книжа	0	533,002	477	995.58%	n/a
Сегмент за приватизация	0	0	0	n/a	n/a
ОБЩО:	144	1,061,199	1,106,569	-80.43%	4.43%
Сделки извън регулиран пазар ***	0	0	0	n/a	-100.00%

*** Считано от 03 януари 2018, на БФБ АД не могат да се оповестяват сделки, сключени извън регулиран пазар

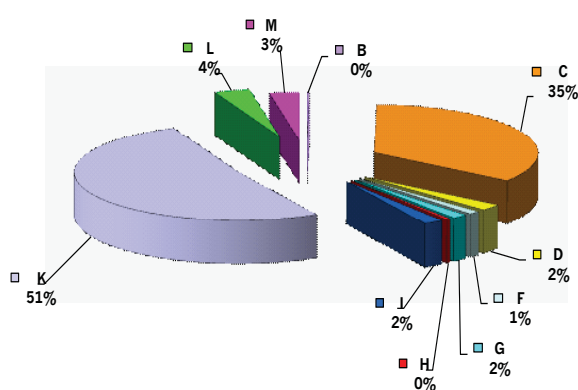
Икономическа дейност по КИД-2008		Сделки	Обем (лотове)	Оборот (лв.)
B	Добивна промишленост	1	30	214.50
C	Преработваща промишленост	619	256,419	1,239,399.62
D	Производство и разпределение на електрическа и топлинна енергия и на газообразни горива	107	569	190,696.00
F	Строителство	45	9,167	33,972.92
G	Търговия; ремонт на автомобили и мотоциклети	94	76,124	65,432.18
H	Транспорт, складиране и пощи	25	1,783	36,743.30
I	Хотелиерство и ресторантьорство	57	4,126	117,797.84
J	Създаване и разпространение на информация и творчески продукти; далекосъобщения	2	66	921.00
K	Финансови и застрахователни дейности	1,582	2,427,539	4,679,224.60
L	Операции с недвижими имоти	79	563,519	3,158,000.64
M	Професионални дейности и научни изследвания	155	350,063	330,500.23

Дял на сектора в общия оборот на Основен пазар BSE през м. Юли



- B Добивна промишленост
- C Преработваща промишленост
- D Производство и разпределение на електрическа и топлинна енергия и на газообразни горива
- F Строителство
- G Търговия; ремонт на автомобили и мотоциклети
- H Транспорт, складиране и пощи
- I Хотелиерство и ресторантьорство
- J Създаване и разпространение на информация и творчески продукти; далекосъобщения
- K Финансови и застрахователни дейности
- L Операции с недвижими имоти
- M Професионални дейности и научни изследвания

Дял на съответния сектор в общия оборот на Основен пазар BSE през последните 365 дни



- B Добивна промишленост
- C Преработваща промишленост
- D Производство и разпределение на електрическа и топлинна енергия и на газообразни горива
- F Строителство
- G Търговия; ремонт на автомобили и мотоциклети
- H Транспорт, складиране и пощи
- I Хотелиерство и ресторантьорство
- J Създаване и разпространение на информация и творчески продукти; далекосъобщения
- K Финансови и застрахователни дейности
- L Операции с недвижими имоти
- M Професионални дейности и научни изследвания

ТОП 5

Класация по ликвидност

Емисия	Сделки	Обем (лотове)	Оборот (лв.)
Аванс Терафонд АДСИЦ-София	427	549,261	1,166,536.82
Химимпорт АД-София	271	532,077	1,164,172.90
Софарма АД-София	177	130,912	526,907.40
Сирма Груп Холдинг АД-София	131	348,193	310,489.53
Фонд за недвижими имоти България АДСИЦ-София	124	196,576	373,061.53

ТОП 5

Борсови членове

Оборот (лв.)	Сделки
ТБ "Инвестбанк" АД 11,214,219.10	ИП "Карол" АД 2,246
ТБ "Българска Банка за развитие" АД-София 11,210,270.00	ИП "Елана Трейдинг" АД 941
ИП "Авал ИН" АД 5,987,561.20	ИП "Първа Финансова Брокерска Къща" ЕООД 612
ИП "Карол" АД 3,390,719.62	ИП "БенчМарк Финанс" АД 488
ИП "Елана Трейдинг" АД 2,704,525.12	ИП "Капман" АД 364

ТОП 30

Пазарна капитализация към 31 юли 2018

Всички емисии акции на Основен пазар BSE

Емисия	Емитент	Номинал (лв.)	Размер (акции)	Цена 'затваря'	Капитализация (лв.)
7TH	Чайкафарма Висококачествените лекарства АД-София	1.00	72,200,000	8.2000	592,040,000.00
3JR	Софарма АД-София	1.00	134,797,899	4.0000	539,191,596.00
6C4	Химимпорт АД-София	1.00	239,646,267	2.2000	527,221,787.40
3CZ	ЧЕЗ Разпределение България АД-София	1.00	1,928,000	232.0000	447,296,000.00
5F4	ТБ Първа Инвестиционна Банка АД-София	1.00	110,000,000	3.5500	390,500,000.00
5MB	Монбат АД-София	1.00	39,000,000	8.4000	327,600,000.00
4EN	Еврохолд България АД-София	1.00	197,525,600	1.6300	321,966,728.00
5MH	М+С хидравлик АД-Казанлък	1.00	39,055,200	7.5500	294,866,760.00
1VX	Велграф Асет Мениджмънт АД-София	1.00	68,979,758	3.6800	253,845,509.44
S05	Софарма трейдинг АД-София	1.00	32,905,009	7.3000	240,206,565.70
6AM	Алкомет АД-Шумен	1.00	17,952,959	13.0000	233,388,467.00
6AB	Албена АД-к.к. Албена	1.00	4,273,126	53.0000	226,475,678.00
OSP	Спида АД-София	1.00	5,377,619	42.0000	225,859,998.00
4CF	ТБ Централна кооперативна банка АД-София	1.00	113,154,291	1.7500	198,020,009.25
5V2	Холдинг Варна АД-Варна	1.00	5,235,900	37.4000	195,822,660.00
6A6	Аванс Терафонд АДСИЦ-София	1.00	85,110,091	2.0700	176,177,888.37
5BN	ТБ Българо-Американска Кредитна Банка АД-София	1.00	24,691,313	6.0000	148,147,878.00
3MZ	Свилоза АД-Свищов	1.00	31,754,944	4.6200	146,707,841.28
5SR	Стара планина Холд АД-София	1.00	21,000,000	6.7000	140,700,000.00
6S6	Софарма имоти АДСИЦ-София	1.00	20,103,965	6.4500	129,670,574.25
ENH	Синтетика АД-София	1.00	3,000,000	42.0000	126,000,000.00
6AG	Агро Финанс АДСИЦ-Пловдив	1.00	32,219,708	3.8220	123,143,723.98
GTH	Инвестиционна Компания Галата АД-Варна	1.00	68,571,234	1.7500	119,999,659.50
3NB	Неохим АД-Димитровград	1.00	2,654,358	41.0000	108,828,678.00
58E	Химснаб България АД-София	1.00	2,494,631	43.0000	107,269,133.00
4ID	Индустриален Холдинг България АД-София	1.00	107,400,643	0.9800	105,252,630.14
5H4	Болкан енд Сий Пропъртис АДСИЦ-Варна	1.00	6,925,156	14.8000	102,492,308.80
1CZ	ЧЕЗ Електро България АД-София	10.00	5,000	20,400.0000	102,000,000.00
57B	Булгартабак-холдинг АД-София	1.00	7,367,222	13.1000	96,510,608.20
4KX	Корадо-България АД-Стражица	1.00	13,168,614	7.2000	94,814,020.80

Сегмент акции “Premium”

Емисия	Емитент	Номинал (лв.)	Размер (акции)	Цена ‘затваря‘	Капитализация (лв.)
3JR	Софарма АД-София	1.00	134,797,899	4.0000	539,191,596.00
4CF	ТБ Централна кооперативна банка АД-София	1.00	113,154,291	1.7500	198,020,009.25
4KX	Корадо-България АД-Стражица	1.00	13,168,614	7.2000	94,814,020.80
5F4	ТБ Първа Инвестиционна Банка АД-София	1.00	110,000,000	3.5500	390,500,000.00
5MB	Монбат АД-София	1.00	39,000,000	8.4000	327,600,000.00
6C4	Химимпорт АД-София	1.00	239,646,267	2.2000	527,221,787.40
SKK	Сирма Груп Холдинг АД-София	1.00	59,360,518	0.8700	51,643,650.66

Сегмент акции “Standard”

Емисия	Емитент	Номинал (лв.)	Размер (акции)	Цена ‘затваря‘	Капитализация (лв.)
94G	235 Холдингс АД-София	1.00	5,109,000	6.4000	32,697,600.00
A72	Агрива Груп Холдинг АД-Варна	1.00	6,800,000	11.1000	75,480,000.00
6A8	Аванс Екуити Холдинг АД-София	1.00	35,945,592	0.6750	24,263,274.60
6AB	Албена АД-к.к. Албена	1.00	4,273,126	53.0000	226,475,678.00
6AM	Алкомет АД-Шумен	1.00	17,952,959	13.0000	233,388,467.00
A4L	Алтерко АД-София	1.00	15,000,000	1.8700	28,050,000.00
6AR	Арома АД-София	1.00	15,491,829	1.4800	22,927,906.92
6AN	Асенова крепост АД-Асеновград	3.00	2,546,011	10.0000	25,460,110.00
AOO	БГ Агро АД-Варна	1.00	40,357,440	2.1400	86,364,921.60
5BP	Билборд АД-София	1.00	15,000,000	0.3600	5,400,000.00
40E	Биоисасис АД-София	1.00	1,200,000	16.0800	19,296,000.00
57B	Булгартабак-холдинг АД-София	1.00	7,367,222	13.1000	96,510,608.20
BSO	Българска фондова борса АД-София	1.00	6,582,860	6.1500	40,484,589.00
BPT	Български фонд за дялово инвестиране АД-София	1.00	3,325,006	1.0670	3,547,781.40
4V5	Варна-плод АД-Варна	1.00	52,709	398.0000	20,978,182.00
1VX	Велграф Асет Мениджмънт АД-София	1.00	68,979,758	3.6800	253,845,509.44
5DOV	Доверие Обединен Холдинг АД-София	1.00	18,736,099	1.8050	33,818,658.70
4EH	Еврохолд България АД-София	1.00	197,525,600	1.6300	321,966,728.00
0EA	Елана Агрокредит АД-София	1.00	36,629,925	1.1300	41,391,815.25
52E	Елхим Искра АД-Пазарджик	1.00	25,108,410	1.0400	26,112,746.40
57E	ЕМКА АД-Севлиево	1.00	21,505,776	2.7800	59,786,057.28
5EO	Етропал АД-Етрополе	1.00	5,000,000	5.5000	27,500,000.00
3ZL	Златни пясъци АД-Варна	1.00	6,493,577	2.0200	13,117,025.54
T43	Зърнени Храни България АД-София	1.00	195,660,287	0.3280	64,176,574.14
GTH	Инвестиционна Компания Галата АД-Варна	1.00	68,571,234	1.7500	119,999,659.50
4IN	Инвестор.БГ АД-София	1.00	4,782,362	14.0000	66,953,068.00
4I8	Индустриален Капитал Холдинг АД-София	1.00	15,551,960	2.7000	41,990,292.00
4ID	Индустриален Холдинг България АД-София	1.00	107,400,643	0.9800	105,252,630.14
4KU	Каучук АД-София	1.00	942,091	24.6000	23,175,438.60
5ODE	Кораборемонтен завод Одесос АД-Варна	1.00	586,642	87.5000	51,331,175.00
4L4	Лавена АД-Шумен	1.00	8,319,506	4.1000	34,109,974.60
6L1	Ломско пиво АД-Лом	1.00	4,500,000	0.4900	2,205,000.00
5MR	Момина крепост АД-Велико Търново	1.00	1,691,184	3.0000	5,073,552.00
5MH	М+С хидравлик АД-Казанлък	1.00	39,055,200	7.5500	294,866,760.00
CODA	НДФ Конкорд Фонд-7 Саут-Ийст Юръп	10.00	967,000	11.3000	10,927,100.00
178B	Нео Лондон Капитал АД-София	100.00	99,950	120.0000	11,994,000.00
3NB	Неохим АД-Димитровград	1.00	2,654,358	41.0000	108,828,678.00
5BR	Параходство Българско речно плаване АД-Русе	1.00	35,708,674	0.6600	23,567,724.84
5PET	Петрол АД-София	4.00	27,312,403	1.0000	27,312,403.00
4O1	Проучване и добив на нефт и газ АД-София	1.00	12,228,062	6.9400	84,862,750.28

Емисия	Емитент	Номинал (лв.)	Размер (акции)	Цена 'затваря'	Капитализация (лв.)
RGL	Регала Инвест АД-Варна	1.00	18,428,734	2.6000	47,914,708.40
RBL	Риъл Буленд АД-София	1.00	2,500,000	1.0200	2,550,000.00
3NJ	Св. Св. Константин и Елена Холдинг АД-Варна	1.00	2,309,561	20.6000	47,576,956.60
3MZ	Свилоса АД-Свищов	1.00	31,754,944	4.6200	146,707,841.28
6S4	Северкооп Гъмза Холдинг АД-София	2.00	2,673,899	3.1000	8,289,086.90
6S5	Сила Холдинг АД-Стара Загора	1.00	36,852,997	2.1200	78,128,353.64
6S7	Синергон Холдинг АД-София	1.00	18,358,849	1.1100	20,378,322.39
EHN	Синтетика АД-София	1.00	3,000,000	42.0000	126,000,000.00
3JL	Слънчев бряг АД-к.к.Слънчев бряг	1.00	1,957,808	3.3000	6,460,766.40
SO5	Софарма трейдинг АД-София	1.00	32,905,009	7.3000	240,206,565.70
6SOP	София Комерс-Заложни къщи АД-София	1.00	201,154	4.6000	925,308.40
6SOA	София Комерс-Заложни къщи АД-София	1.00	2,400,000	3.5000	8,400,000.00
SL9	Спарки Елтос АД-Ловеч	1.00	39,985,608	0.1740	6,957,495.79
OSP	Спиди АД-София	1.00	5,377,619	42.0000	225,859,998.00
5SR	Стара планина Холд АД-София	1.00	21,000,000	6.7000	140,700,000.00
5BN	ТБ Българо-Американска Кредитна Банка АД-София	1.00	24,691,313	6.0000	148,147,878.00
5CP	ТБ Тексим Банк АД-София	1.00	27,995,036	2.7000	75,586,597.20
T24	ТК-ХОЛД АД-София	1.00	8,539,384	1.5000	12,809,076.00
5T6	Тодоров АД-София	1.00	3,400,000	0.2120	720,800.00
3TV	Топливо АД-София	1.00	5,416,829	3.8400	20,800,623.36
T57	Трейс груп холд АД-София	1.00	24,200,000	3.9000	94,380,000.00
59X	Унифарм АД-София	1.00	6,000,000	4.0000	24,000,000.00
6A9	Фаворит Холд АД-София	1.00	2,356,923	2.0000	4,713,846.00
4F6	Фазерлес АД-Силистра	1.00	515,000	27.2000	14,008,000.00
OPH	Феникс Капитал Холдинг АД-София	100.00	1,000	100.0000	100,000.00
4F8	Формопласт АД-Кърджали	1.00	3,798,905	5.5000	20,893,977.50
5FC	Фючърс Кепитал АД-София	1.00	420,500	24.0000	10,092,000.00
4NE	Хидравлични елементи и системи АД-Ямбол	1.00	18,193,752	5.1000	92,788,135.20
4NI	Хидроизомат АД-София	1.00	2,989,440	1.2100	3,617,222.40
58E	Химснаб България АД-София	1.00	2,494,631	43.0000	107,269,133.00
5V2	Холдинг Варна АД-Варна	1.00	5,235,900	37.4000	195,822,660.00
6N3	Холдинг Нов Век АД-София	1.00	4,110,469	14.5000	59,601,800.50
C81	ЦБА Асет Мениджмънт АД-Велико Търново	1.00	2,020,000	0.7000	1,414,000.00
7TH	Чайкафарма Висококачествените лекарства АД-София	1.00	72,200,000	8.2000	592,040,000.00
1CZ	ЧЕЗ Електро България АД-София	10.00	5,000	20,400.0000	102,000,000.00
3CZ	ЧЕЗ Разпределение България АД-София	1.00	1,928,000	232.0000	447,296,000.00
4PX	Юрий Гагарин АД-Пловдив	1.00	1,003,904	26.0000	26,101,504.00

Сегмент за дружества със специална инвестиционна цел

Емисия	Емитент	Номинал (лв.)	Размер (акции)	Цена 'затваря'	Капитализация (лв.)
28R	БПД Индуриален Фонд за Недвижими Имоти АДСИЦ-София	1.00	650,000	1.0100	656,500.00
4IC	Интеркапитал Пропърти Дивелопмънт АДСИЦ-София	1.00	6,011,476	0.1110	667,273.84
4PY	Прайм Пропърти БГ АДСИЦ-София	1.00	35,706,593	0.4500	16,067,966.85
5AX	Актив Пропъртис АДСИЦ-Пловдив	9.00	2,192,011	4.7400	10,390,132.14
5BD	Булленд инвестмънтс АДСИЦ-София	1.00	15,008,125	1.0000	15,008,125.00
5BU	Фонд за недвижими имоти България АДСИЦ-София	1.00	20,150,000	1.9100	38,486,500.00
5H4	Болкан енд Сий Пропъртис АДСИЦ-Варна	1.00	6,925,156	14.8000	102,492,308.80
6A6	Аванс Терафонд АДСИЦ-София	1.00	85,110,091	2.0700	176,177,888.37
6A7	Агроенерджи Инвест АДСИЦ-София	1.00	27,961,916	0.9990	27,933,954.08
6AG	Агро Финанс АДСИЦ-Пловдив	1.00	32,219,708	3.8220	123,143,723.98
6VMA	Фонд Имоти АДСИЦ-София	1.00	23,394,706	0.0250	584,867.65
6F3	ФеърПлей Пропъртис АДСИЦ-София	1.00	33,145,400	0.5300	17,567,062.00
6S6	Софарма имоти АДСИЦ-София	1.00	20,103,965	6.4500	129,670,574.25
E7P	Експат Бета АДСИЦ-София	1.00	5,143,190	0.9000	4,628,871.00
GE5	Гленмоор Кепитал АДСИЦ-Варна	1.00	650,000		



Сегмент акции "Premium"

Емисия	Емитент	Сделки	Обем (лотове)	Оборот (лв.)	Валута на търговия	Претеглени и коригирани			Цена 'затваря'	От дата
						Средна цена	Мин. цена	Макс. цена		
3JR	Софарма АД-София	177	130,912	526,907.40	BGN	4.0250	4.0004	4.0733	4.0000	31.07.2018
4CF	ТБ Централна кооперативна банка АД-София	67	49,963	87,987.39	BGN	1.7610	1.7350	1.7930	1.7500	31.07.2018
4KX	Корадо-България АД-Стражица	74	16,647	120,179.25	BGN	7.2190	7.0449	7.4500	7.2000	31.07.2018
5F4	ТБ Първа Инвестиционна Банка АД-София	101	37,667	131,989.27	BGN	3.5040	3.4000	3.6000	3.5500	31.07.2018
5MB	Монбат АД-София	64	18,720	152,783.15	BGN	8.1470	8.0113	8.4000	8.4000	31.07.2018
6C4	Химимпорт АД-София	271	532,077	1,164,172.90	BGN	2.1550	2.1208	2.2433	2.2000	31.07.2018
SKK	Сирма Груп Холдинг АД-София	131	348,193	310,489.53	BGN	0.8920	0.8621	0.9300	0.8700	31.07.2018

Сегмент акции "Standard"

Емисия	Емитент	Сделки	Обем (лотове)	Оборот (лв.)	Валута на търговия	Претеглени и коригирани			Цена 'затваря'	От дата
						Средна цена	Мин. цена	Макс. цена		
0EA	Елана Агрокредит АД-София	87	127,883	143,327.96	BGN	1.1210	1.0989	1.1324	1.1300	31.07.2018
0SP	Спидаи АД-София	20	883	36,191.80	BGN	40.8470	39.6000	42.0000	42.0000	27.07.2018
178B	Нео Лондон Капитал АД-София	1	5	600.00	BGN	120.0000	120.0000	120.0000	120.0000	11.07.2018
1CZ	ЧЕЗ Електро България АД-София	3	3	60,400.00	BGN	20,133.3330	20,000.0000	20,400.0000	20,400.0000	31.07.2018
1VX	Велграф Асет Мениджмънт АД-София	1	200	736.00	BGN	3.6800	3.6800	3.6800	3.6800	23.07.2018
3CZ	ЧЕЗ Разпределение България АД-София	104	566	130,296.00	BGN	230.2050	223.3333	261.0000	232.0000	31.07.2018
3JL	Слънчев бряг АД-к.к.Слънчев бряг	3	2,003	6,611.90	BGN	3.3010	3.3010	3.3200	3.3000	12.07.2018
3MZ	Свилоза АД-Свищов	51	11,565	51,031.14	BGN	4.4070	4.2090	4.6361	4.6200	31.07.2018
3NB	Неохим АД-Димитровград	20	2,511	109,930.20	BGN	43.7790	41.4000	44.2000	41.0000	30.07.2018
3NJ	Св. Св. Константин и Елена Холдинг АД-Варна	4	4,076	86,821.60	BGN	21.3010	20.2000	22.4000	20.6000	27.07.2018
3TV	Топливо АД-София	4	700	2,702.00	BGN	3.8600	3.8000	3.9000	3.8400	25.07.2018
3ZL	Златни пясъци АД-Варна	10	2,065	5,177.34	BGN	2.5070	2.0200	2.9200	2.0200	30.07.2018
4EN	Еврохолд България АД-София	49	426,780	630,623.28	BGN	1.4690	1.4330	1.6100	1.6300	31.07.2018
4F6	Фазерлес АД-Силистра	11	271	6,563.00	BGN	24.2180	22.4000	27.2000	27.2000	20.07.2018
4F8	Формопласт АД-Кърджали	5	360	1,929.25	BGN	5.3590	5.3000	5.5000	5.5000	31.07.2018
4HE	Хидравлични елементи и системи АД-Ямбол	33	6,311	31,381.34	BGN	4.9720	4.9067	5.0000	5.1000	25.07.2018
4HI	Хидроизомат АД-София	1	500	605.00	BGN	1.2100	1.2100	1.2100	1.2100	25.07.2018
4I8	Индустриален Капитал Холдинг АД-София	10	5,210	14,363.40	BGN	2.7170	2.6800	2.7370	2.7000	27.07.2018
4ID	Индустриален Холдинг България АД-София	17	26,115	25,306.51	BGN	0.9690	0.9500	0.9800	0.9800	31.07.2018
4IN	Инвестор.БГ АД-София	2	66	921.00	BGN	13.9550	13.5000	14.0000	14.0000	30.07.2018
4KU	Каучук АД-София	8	249	6,293.00	BGN	21.1850	20.4250	24.6000	24.6000	12.07.2018
4L4	Лавена АД-Шумен	7	191	9,244.50	BGN	3.9790	3.9230	4.1000	4.1000	30.07.2018
4O1	Проучване и добив на нефт и газ АД-София	1	30	214.50	BGN	6.9400	6.9400	6.9400	7.1500	03.07.2018
4PX	Юрий Гагарин АД-Пловдив	15	1,267	30,306.00	BGN	23.9200	21.4923	25.2000	26.0000	30.07.2018
52E	Елхим Искра АД-Пазарджик	15	16,418	17,323.42	BGN	1.0540	1.0387	1.1500	1.0400	31.07.2018
57B	Булгартабак-холдинг АД-София	26	424	5,970.30	BGN	14.0810	12.1000	15.0000	13.1000	30.07.2018
57E	ЕМКА АД-Севлиево	17	3,909	10,995.96	BGN	2.8130	2.7000	2.8800	2.7800	30.07.2018
58E	Химснаб България АД-София	1	20	860.00	BGN	43.0000	43.0000	43.0000	43.0000	23.07.2018
5BN	ТБ Българо-Американска Кредитна Банка АД-София	7	271	1,628.00	BGN	6.0070	5.9000	7.3500	6.0000	31.07.2018
5BP	Билборд АД-София	21	13,067	4,431.97	BGN	0.3390	0.3100	0.3555	0.3600	31.07.2018
5BR	Параходство Българско речно плаване АД-Русе	5	900	551.50	BGN	0.6130	0.6100	0.6129	0.6600	06.07.2018
5CP	ТБ Тексим Банк АД-София	1	138	372.60	BGN	2.7000	2.7000	2.7000	2.7000	26.07.2018
5DOV	Доверие Обединен Холдинг АД-София	77	52,949	90,517.49	BGN	1.7100	1.5929	1.8800	1.8050	31.07.2018
5EO	Етропол АД-Етрополе	6	1,110	6,085.35	BGN	5.4820	5.4607	5.5000	5.5000	31.07.2018
5MH	М+С хидравлик АД-Казанлък	66	16,016	119,754.70	BGN	7.4770	7.3296	7.6500	7.5500	31.07.2018
5ODE	Кораборемонтен завод Одесос АД-Варна	1	14	1,225.00	BGN	87.5000	87.5000	87.5000	87.5000	30.07.2018
5PET	Петрол АД-София	13	2,785	2,565.00	BGN	0.9210	0.9000	1.0250	1.0000	30.07.2018
5SR	Стара планина Холд АД-София	46	5,088	36,136.85	BGN	7.1020	6.9625	7.4000	6.7000	30.07.2018

Търговия по емисии

Юли
2018

Емисия	Емитент	Сделки	Обем (лотовете)	Оборот (лв.)	Валута на търговия	Претеглени и коригирани			Цена 'затваря'	От дата
						Средна цена	Мин. цена	Макс. цена		
5T6	Тодоров АД-София	1	1,000	212.00	BGN	0.2120	0.2120	0.2120	0.2120	31.07.2018
5V2	Холдинг Варна АД-Варна	27	774	27,720.00	BGN	35.8140	34.3000	37.1429	37.4000	31.07.2018
6A8	Аванс Екуити Холдинг АД-София	2	400	270.00	BGN	0.6750	0.6750	0.6750	0.6750	16.07.2018
6A9	Фаворит Холд АД-София	2	35	70.00	BGN	2.0000	2.0000	2.0000	2.0000	12.07.2018
6AB	Албена АД-к.к. Албена	47	2,061	112,620.50	BGN	54.4940	53.0000	56.5000	53.0000	31.07.2018
6AM	Алкомет АД-Шумен	14	3,715	48,368.80	BGN	13.0200	13.0000	13.6000	13.0000	30.07.2018
6AN	Асенова крепост АД-Асеновград	4	62	610.40	BGN	9.8450	9.2000	10.0000	10.0000	31.07.2018
6AR	Арома АД-София	4	579	796.76	BGN	1.3720	1.1650	1.4800	1.4800	27.07.2018
6L1	Ломско пиво АД-Лом	15	15,021	7,530.34	BGN	0.5010	0.4902	0.5150	0.4900	30.07.2018
6N3	Холдинг Нов Век АД-София	4	6,950	100,750.00	BGN	14.4960	14.0000	14.5000	14.5000	09.07.2018
6S4	Северкооп Гъмза Холдинг АД-София	6	250	757.60	BGN	3.0300	2.8800	3.1000	3.1000	25.07.2018
6S5	Сила Холдинг АД-Стара Загора	1	47,200	100,064.00	BGN	2.1200	2.1200	2.1200	2.1200	09.07.2018
6S7	Синергон Холдинг АД-София	19	7,647	8,803.53	BGN	1.1510	1.1173	1.2200	1.1100	31.07.2018
6SOA	София Комерс-Заложни къщи АД-София	23	8,332	30,261.32	BGN	3.4050	3.3660	3.4682	3.5000	31.07.2018
6SOP	София Комерс-Заложни къщи АД-София	3	490	2,429.50	BGN	4.4810	4.4500	4.6000	4.6000	24.07.2018
7TH	Чайкафарма Висококачествените лекарства АД-София	10	2,400	19,632.50	BGN	8.1800	8.1000	8.2000	8.2000	31.07.2018
94G	235 Холдингс АД-София	13	544,000	3,009,100.00	BGN	5.5310	5.0000	6.4000	6.4000	19.07.2018
A4L	Алтерко АД-София	14	4,396	8,580.75	BGN	1.9520	1.8700	2.0000	1.8700	27.07.2018
A72	Агрис Груп Холдинг АД-Варна	23	1,860	20,003.70	BGN	10.7550	10.5275	11.2000	11.1000	30.07.2018
BSO	Българска фондова борса АД-София	31	6,552	39,941.40	BGN	6.0960	5.7500	6.3500	6.1500	31.07.2018
C81	ЦБА Асет Мениджмънт АД-Велико Търново	1	10	7.00	BGN	0.7000	0.7000	0.7000	0.7000	17.07.2018
CODA	НДФ Конкорд Фонд-7 Саут-Ийст Юръп	1	50	565.00	BGN	11.3000	11.3000	11.3000	11.3000	23.07.2018
EHN	Синтетика АД-София	4	65	2,730.00	BGN	42.0000	42.0000	42.0000	42.0000	31.07.2018
GTH	Инвестиционна Компания Галата АД-Варна	2	400	695.00	BGN	1.7380	1.7000	1.7500	1.7500	31.07.2018
RBL	Риъл Буленд АД-София	2	1,100	1,155.00	BGN	1.0500	1.0200	1.3500	1.0200	31.07.2018
RGL	Регала Инвест АД-Варна	1	150	390.00	BGN	2.6000	2.6000	2.6000	2.6000	13.07.2018
SL9	Спарки Елтос АД-Ловеч	5	5,245	945.03	BGN	0.1800	0.1740	0.1805	0.1740	30.07.2018
SO5	Софарма трейдинг АД-София	48	5,218	38,303.05	BGN	7.3410	7.2161	7.4439	7.3000	30.07.2018
T24	ТК-ХОЛД АД-София	5	185	277.50	BGN	1.5000	1.5000	1.5000	1.5000	30.07.2018
T43	Зърнени Храни България АД-София	29	67,421	21,862.13	BGN	0.3240	0.3100	0.3380	0.3280	27.07.2018
T57	Трейс груп холд АД-София	44	8,667	33,367.92	BGN	3.8400	3.5970	3.9859	3.9000	31.07.2018

Сегмент за дружества със специална инвестиционна цел

Емисия	Емитент	Сделки	Обем (лотове)	Оборот (лв.)	Валута на търговия	Претеглени и коригирани			Цена 'затваря'	От дата
						Средна цена	Мин. цена	Макс. цена		
4IC	Интеркапитал Пропърти Дивелопмънт АДСИЦ-София	1	800	88.80	BGN	0.1110	0.1110	0.1110	0.1110	16.07.2018
4PY	Прайм Пропърти БГ АДСИЦ-София	15	53,200	23,191.03	BGN	0.4360	0.4000	0.5200	0.4500	12.07.2018
5AX	Актив Пропъртис АДСИЦ-Пловдив	5	862	4,116.68	BGN	4.7760	4.7563	4.8400	4.7400	20.07.2018
5BD	Булленд инвестмънтс АДСИЦ-София	13	3,358	3,491.47	BGN	1.0400	1.0222	1.0781	1.0000	31.07.2018
5BU	Фонд за недвижими имоти България АДСИЦ-София	124	196,576	373,061.53	BGN	1.8960	1.8670	1.9200	1.9100	31.07.2018
5H4	Болкан енд Сий Пропъртис АДСИЦ-Варна	2	6,800	100,640.00	BGN	14.8000	14.8000	14.8000	14.8000	27.07.2018
6A6	Аванс Терафонд АДСИЦ-София	427	549,261	1,166,536.82	BGN	2.0750	2.0630	2.1102	2.0700	31.07.2018
6BMA	Фонд Имоти АДСИЦ-София	2	660	16.50	BGN	0.0250	0.0250	0.0250	0.0250	13.07.2018
6F3	ФеърПлей Пропъртис АДСИЦ-София	45	95,350	52,782.48	BGN	0.5510	0.5350	0.5959	0.5300	26.07.2018
6S6	Софарма имоти АДСИЦ-София	60	27,185	175,214.30	BGN	6.4440	6.2000	6.5174	6.4500	31.07.2018
E7P	Експат Бета АДСИЦ-София	13	146,020	130,438.75	BGN	0.8810	0.8501	0.8951	0.9000	16.07.2018

Сегмент за облигации

Емисия	Емитент	Сделки	Обем (лотове)	Оборот (лв.)	Валута на търговия	Чисти цени (% от номинала)			От дата	
						Средна цена	Мин. цена	Макс. цена		
0EA2	Елана Агрокредит АД-София	5	72	141,864.82	EUR	100.0000	100.0010	100.0010	100.0010	18.07.2018
1BKA	Ай Ти Софт ЕАД-София	2	380	382,886.10	BGN	100.0000	100.0000	100.0000	100.0000	03.07.2018
4CFB	ТБ Централна кооперативна банка АД-София	1	5	10,284.72	EUR	103.0000	103.0000	103.0000	103.0000	16.07.2018
8AVA	Астерион България АД-София	1	1	1,339.70	EUR	100.0000	100.0000	100.0000	100.0000	20.07.2018
9M7C	Уеб Финанс Холдинг АД-София	2	52	106,934.54	EUR	103.5000	103.5000	103.5000	103.5000	26.07.2018
9RTE	ХипоКредит АД-София	2	170	105,059.68	EUR	50.0800	50.0000	50.1500	50.0000	05.07.2018
S28H	Старком холдинг АД-Етрополе	1	2	2,021.32	BGN	100.0000	100.0000	100.0000	100.0000	16.07.2018

Сегмент за компенсаторни инструменти

Емисия	Емитент	Сделки	Обем (лотове)	Оборот (лв.)	Валута на търговия	Претеглени цени			Цена 'затваря'	От дата
						Средна цена	Мин. цена	Макс. цена		
BLKB	Жилищни компенсаторни записи, издадени по ЗОСОИ	3	25,300	6,962.80	BGN	0.2750	0.2750	0.2760	0.2750	23.07.2018
BLKC	Поименни компенсаторни бонове, издадени по ЗСПЗ и ЗВСВГЗГФ	99	949,349	752,751.07	BGN	0.7930	0.7502	0.8106	0.8000	31.07.2018
BLKD	Компенсаторни записи, издадени по ЗОСОИ	57	366,125	103,805.31	BGN	0.2840	0.2695	0.2956	0.2670	31.07.2018

Сегмент за борсово търгувани продукти

Емисия	Емитент	Сделки	Обем (лотове)	Оборот (лв.)	Валута на търговия	Претеглени цени			Цена 'затваря'	От дата
						Средна цена	Мин. цена	Макс. цена		
6F3N	ФеърПлей Пропъртис АДСИЦ-София	3	113,000	113.00	BGN	0.0010	0.0010	0.0010	0.0010	31.07.2018
BGX	БТФ Expat Bulgaria SOFIX UCITS ETF	14	20,560	23,278.10	BGN	1.1320	1.1102	1.1500	1.1450	31.07.2018
CZX	БТФ Expat Czech PX UCITS ETF	1	120	233.29	EUR	0.9940	0.9940	0.9940	0.9940	19.07.2018
ECDC	БТФ Expat Croatia CROBEX UCITS ETF	2	3,110	5,579.28	EUR	0.9170	0.9170	0.9240	0.9240	31.07.2018
ESNB	БТФ Expat Serbia BELEX15 UCITS ETF	2	210	371.67	EUR	0.9050	0.9030	0.9080	0.9080	31.07.2018
GRX	БТФ Expat Greece ASE UCITS ETF	1	100	178.37	EUR	0.9120	0.9120	0.9120	0.9120	30.07.2018
HUBE	БТФ Expat Hungary BUX UCITS ETF	1	2,900	4,815.45	EUR	0.8490	0.8490	0.8490	0.8490	06.07.2018
MKK1	БТФ Expat Macedonia MBI10 UCITS ETF	3	685	1,475.87	EUR	1.1020	1.1000	1.1017	1.1010	31.07.2018
PLX	БТФ Expat Poland WIG20 UCITS ETF	2	230	398.21	EUR	0.8850	0.8800	0.8920	0.8920	31.07.2018
ROX	БТФ Expat Romania BET UCITS ETF	1	110	208.26	EUR	0.9680	0.9680	0.9680	0.9680	30.07.2018
SK9A	БТФ Expat Slovakia SAX UCITS ETF	1	2,750	4,765.38	EUR	0.8860	0.8860	0.8860	0.8860	06.07.2018
SLQX	БТФ Expat Slovenia SBI TOP UCITS ETF	2	2,900	5,593.57	EUR	0.9860	0.9860	0.9970	0.9970	31.07.2018

Сегмент за държавни ценни книжа

Емисия	Емитент	Сделки	Обем (лотове)	Оборот (лв.)	Валута на търговия	Чисти цени (% от номинала)				От дата
						Средна цена	Мин. цена	Макс. цена	Цена 'затваря'	
BLKU	Министерство на финансите	1	10,000	11,210,270.00	BGN	111.4600	111.4600	111.4600	111.4600	31.07.2018
BLKZ	Министерство на финансите	1	500	515,770.00	BGN	102.8800	102.8800	102.8800	102.8800	26.07.2018

Сегмент за права

Емисия	Емитент	Сделки	Обем (лотове)	Оборот (лв.)	Валута на търговия	Претеглени цени			Цена 'затваря'	От дата
						Средна цена	Мин. цена	Макс. цена		
3Z9M	Захарни заводи АД-Горна Оряховица	3	9,254,253	92,542.53	BGN	0.0100	0.0100	0.0100	0.0100	25.07.2018
5BUM	Фонд за недвижими имоти България АДСИЦ-София	168	7,682,669	7,798.32	BGN	0.0010	0.0010	0.0020	0.0010	27.07.2018
6S64	Софарма имоти АДСИЦ-София	17	669,549	669.55	BGN	0.0010	0.0010	0.0010	0.0010	31.07.2018
9BN1	Български фонд за вземания АДСИЦ-София	14	1,550,000	5,510.00	BGN	0.0040	0.0010	0.0100	0.0100	11.07.2018

Сегмент за първично публично предлагане (няма сделки през текущия период)

Сегмент за приватизация (няма сделки през текущия период)

Обобщена статистика за търговията на регулиран пазар с емисиите, включени в индексите

Индекс	Обем		Оборот		Сделки	
	Общо лотове	% от целия обем	Общо (лв.)	% от целия оборот	Общ брой	% от всички сделки
SOFIX	2,385,803	64.67%	4,870,220.53	49.43%	1,669	60.34%
BGBX 40	2,811,981	76.22%	6,069,725.47	61.60%	2,497	90.27%
BG REIT	756,160	20.50%	1,644,295.62	16.69%	569	20.57%
BG TR30	2,608,796	70.71%	5,873,637.92	59.61%	2,195	79.36%
CGIX *	585,543	15.87%	1,179,552.23	11.97%	533	19.27%

Капитализация на емисиите от индексите

Индекс	Общо	% от общата капитализация
SOFIX	3,367,257,786.52	38.53%
BGBX 40	5,997,242,739.69	68.63%
BG REIT	439,031,557.05	5.02%
BG TR30	5,486,378,611.85	62.79%
CGIX *	1,402,892,475.05	16.05%

* CGIX е индекс на Националната комисия по корпоративно управление, който само се изчислява и разпространява от БФБ АД, считано от 19 септември 2011 год.

Динамика на SOFIX през Юли



Динамика на емисиите от SOFIX

Емитент	Мин. цена	Макс. цена	Обем (акции)	Сделки	Оборот (лв.)
Аванс Терафонд АДСИЦ	2.0500	2.1900	549,261	427	1,166,536.82
Албена АД	53.0000	56.5000	2,061	47	112,620.50
Доверие Обединен Холдинг АД	1.5700	1.9150	52,949	77	90,517.49
Еврохолд България АД	1.4300	1.6300	426,780	49	630,623.28
Индустриален Холдинг България АД	0.9500	0.9800	26,115	17	25,306.51
Монбат АД	7.9500	8.4500	18,720	64	152,783.15
Сирма Груп Холдинг АД	0.8600	0.9300	348,193	131	310,489.53
Софарма АД	3.9600	4.1100	130,912	177	526,907.40
Стара планина Холд АД	6.6000	7.4000	5,088	46	36,136.85
ТБ Първа Инвестиционна Банка АД	3.3900	3.6000	37,667	101	131,989.27
ТБ Централна кооперативна банка АД	1.7350	1.8100	49,963	67	87,987.39
Трейс груп холд АД	3.6600	4.0000	8,667	44	33,367.92
Фонд за недвижими имоти България АДСИЦ	1.8500	1.9200	196,576	124	373,061.53
Химимпорт АД	2.0700	2.2700	532,077	271	1,164,172.90
Холдинг Варна АД	34.2000	37.4000	774	27	27,720.00

Динамика на емисиите от BGVX 40

Емитент	Мин. цена	Макс. цена	Обем (акции)	Сделки	Оборот (лв.)
Агрис Груп Холдинг АД	10.5000	11.2000	1,860	23	20,003.70
Адванс Терафонд АДСИЦ	2.0500	2.1900	549,261	427	1,166,536.82
Актив Пропъртис АДСИЦ	4.7400	4.8400	862	5	4,116.68
Албена АД	53.0000	56.5000	2,061	47	112,620.50
Алкомет АД	13.0000	13.8000	3,715	14	48,368.80
Алтерко АД	1.8600	2.0000	4,396	14	8,580.75
Билборд АД	0.3100	0.3660	13,067	21	4,431.97
Булгартабак-холдинг АД	12.1000	15.0000	424	26	5,970.30
Българска фондова борса АД	5.7500	6.4500	6,552	31	39,941.40
Доверие Обединен Холдинг АД	1.5700	1.9150	52,949	77	90,517.49
Еврохолд България АД	1.4300	1.6300	426,780	49	630,623.28
Елана Агрорекредит АД	1.0900	1.1400	127,883	87	143,327.96
ЕМКА АД	2.7000	2.8800	3,909	17	10,995.96
Зърнени Храни България АД	0.3100	0.3380	67,421	29	21,862.13
Индустиален Капитал Холдинг АД	2.6800	2.8000	5,210	10	14,363.40
Индустиален Холдинг България АД	0.9500	0.9800	26,115	17	25,306.51
Корадо-България АД	7.0000	7.4500	16,647	74	120,179.25
Монбат АД	7.9500	8.4500	18,720	64	152,783.15
М+С хидравлик АД	7.3000	7.7000	16,016	66	119,754.70
Неохим АД	41.0000	44.8000	2,511	20	109,930.20
Проучване и добив на нефт и газ АД	7.1500	7.1500	30	1	214.50
Свилоса АД	4.2400	4.6400	11,565	51	51,031.14
Северкооп Гъмза Холдинг АД	2.8800	3.1000	250	6	757.60
Синергон Холдинг АД	1.1100	1.2200	7,647	19	8,803.53
Сирма Груп Холдинг АД	0.8600	0.9300	348,193	131	310,489.53
Софарма АД	3.9600	4.1100	130,912	177	526,907.40
Софарма имоти АДСИЦ	6.1500	6.6000	27,185	60	175,214.30
Софарма трейдинг АД	7.1500	7.4500	5,218	48	38,303.05
Спиди АД	40.0000	42.0000	883	20	36,191.80
Стара планина Холд АД	6.6000	7.4000	5,088	46	36,136.85
ТБ Първа Инвестиционна Банка АД	3.3900	3.6000	37,667	101	131,989.27
ТБ Централна кооперативна банка АД	1.7350	1.8100	49,963	67	87,987.39
Топливо АД	3.8000	3.9000	700	4	2,702.00
Трейс груп холд АД	3.6600	4.0000	8,667	44	33,367.92
ФерПлей Пропъртис АДСИЦ	0.5200	0.6000	95,350	45	52,782.48
Фонд за недвижими имоти България АДСИЦ	1.8500	1.9200	196,576	124	373,061.53
Хидравлични елементи и системи АД	4.9000	5.1000	6,311	33	31,381.34
Химимпорт АД	2.0700	2.2700	532,077	271	1,164,172.90
Холдинг Варна АД	34.2000	37.4000	774	27	27,720.00
ЧЕЗ Разпределение България АД	218.0000	268.0000	566	104	130,296.00

Динамика на BGVX 40 през Юли



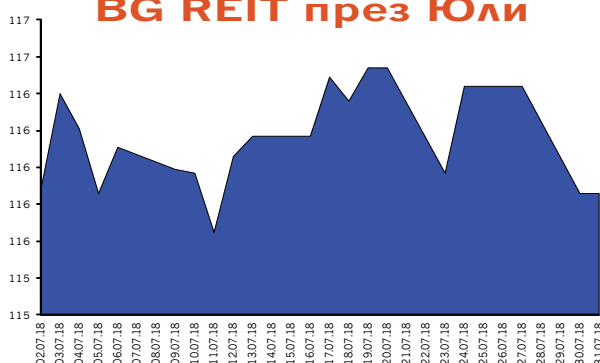
Динамика на емисиите от BG REIT

Емитент	Мин. цена	Макс. цена	Обем (акции)	Сделки	Оборот (лв.)
Аванс Терафонд АДСИЦ	2.0500	2.1900	549,261	427	1,166,536.82
Болкан енд Сий Пропъртис АДСИЦ	14.8000	14.8000	6,800	2	100,640.00
Булменд инвестмънтс АДСИЦ	0.8300	1.0900	3,358	13	3,491.47
Рой Пропърти Фънд АДСИЦ	3.9800	3.9800	10	1	39.80
Супер Боровец Пропърти Фонд АДСИЦ	1.9200	1.9200	150	1	288.00
Фонд за недвижими имоти България АДСИЦ	1.8500	1.9200	196,576	124	373,061.53
ЦКБ Риъл Истейт Фонд АДСИЦ	47.6000	47.6000	5	1	238.00

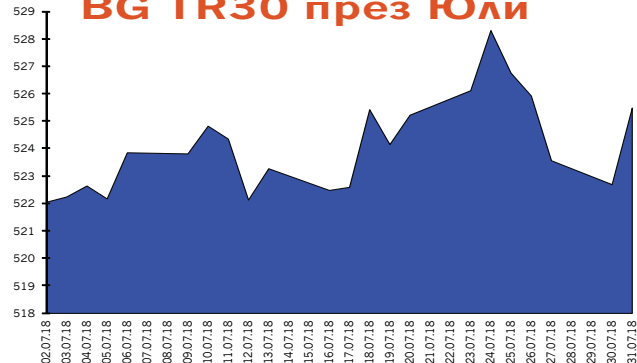
Динамика на емисиите от BG TR30

Емитент	Мин. цена	Макс. цена	Обем (акции)	Сделки	Оборот (лв.)
Аванс Терафонд АДСИЦ	2.0500	2.1900	549,261	427	1,166,536.82
Албена АД	53.0000	56.5000	2,061	47	112,620.50
Болкан енд Сий Пропъртис АДСИЦ	14.8000	14.8000	6,800	2	100,640.00
Българска фондова борса АД	5.7500	6.4500	6,552	31	39,941.40
Велграф Асет Мениджмънт АД	3.6800	3.6800	200	1	736.00
Доверие Обединен Холдинг АД	1.5700	1.9150	52,949	77	90,517.49
Еврохолд България АД	1.4300	1.6300	426,780	49	630,623.28
Елана Агрокредит АД	1.0900	1.1400	127,883	87	143,327.96
Инвестиционна Компания Галата АД	1.7000	1.7500	400	2	695.00
Индустиален Капитал Холдинг АД	2.6800	2.8000	5,210	10	14,363.40
Индустиален Холдинг България АД	0.9500	0.9800	26,115	17	25,306.51
Корадо-България АД	7.0000	7.4500	16,647	74	120,179.25
М+С хидравлик АД	7.3000	7.7000	16,016	66	119,754.70
Монбат АД	7.9500	8.4500	18,720	64	152,783.15
Неохим АД	41.0000	44.8000	2,511	20	109,930.20
Синергон Холдинг АД	1.1100	1.2200	7,647	19	8,803.53
Сирма Груп Холдинг АД	0.8600	0.9300	348,193	131	310,489.53
Софарма АД	3.9600	4.1100	130,912	177	526,907.40
Софарма имоти АДСИЦ	6.1500	6.6000	27,185	60	175,214.30
Софарма трейдинг АД	7.1500	7.4500	5,218	48	38,303.05
Стара планина Холд АД	6.6000	7.4000	5,088	46	36,136.85
ТБ Първа Инвестиционна Банка АД	3.3900	3.6000	37,667	101	131,989.27
ТБ Тексим Банк АД	2.7000	2.7000	138	1	372.60
ТБ Централна кооперативна банка АД	1.7350	1.8100	49,963	67	87,987.39
Трейс груп холд АД	3.6600	4.0000	8,667	44	33,367.92
Фонд за недвижими имоти България АДСИЦ	1.8500	1.9200	196,576	124	373,061.53
Химимпорт АД	2.0700	2.2700	532,077	271	1,164,172.90
Химснаб България АД	43.0000	43.0000	20	1	860.00
Холдинг Варна АД	34.2000	37.4000	774	27	27,720.00
ЧЕЗ Разпределение България АД	218.0000	268.0000	566	104	130,296.00

Динамика на BG REIT през Юли



Динамика на BG TR30 през Юли

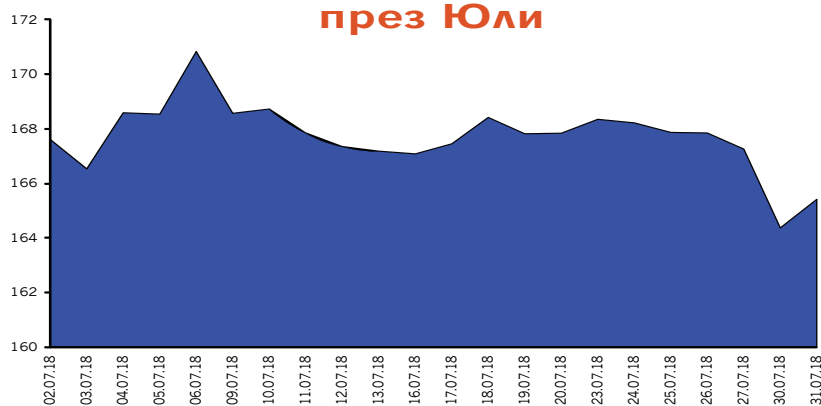


Индекс на компаниите с добро корпоративно управление CGIX

Динамика на емисиите от CGIX

Емитент	Мин. цена	Макс. цена	Обем (акции)	Сделки	Оборот (лв.)
Българска фондова борса АД	5.7500	6.4500	6,552	31	39,941.40
Индустриален Холдинг България АД	0.9500	0.9800	26,115	17	25,306.51
Монбат АД	7.9500	8.4500	18,720	64	152,783.15
Сирма Груп Холдинг АД	0.8600	0.9300	348,193	131	310,489.53
Софарма АД	3.9600	4.1100	130,912	177	526,907.40
Стара планина Холд АД	6.6000	7.4000	5,088	46	36,136.85
ТБ Централна кооперативна банка АД	1.7350	1.8100	49,963	67	87,987.39

Динамика на CGIX през Юли



CGIX е индекс, включващ седемте компании с най-добро корпоративно управление, допуснати до търговия на Борсата, като въпросните дружества се определят от Националната комисия по корпоративно управление.

Началната дата на изчисляване на CGIX е 19 септември 2011 год.

CGIX се изчислява и разпространява от Българска Фондова Борса АД.

Правилата за изчисляване на Индекса на компаниите с добро корпоративно управление CGIX са достъпни на http://download.bse-sofia.bg/others/CGIX_Index_Rules_BG.pdf

Сегмент акции "Premium" * (на база неконсолидирани отчети**)

Код	Емитент	P / E	P / S	P / B	P / EBIT	ROA	EBIT / Total Asts	ROE	EBIT / Equity	Current ratio	Debt / Equity	Assets / Turnover
4KX	Корадо-България АД-Стражица	17.15	2.27	4.80		0.19	0.25	0.28	0.36	3.25	0.22	1.45
5MB	Монбат АД-София	29.03	0.91	2.01	27.61	0.04	0.04	0.07	0.07	1.85	0.85	1.19
SKK	Сирма Груп Холдинг АД-София	29.25	8.76	0.77	20.84	0.02	0.03	0.03	0.04	3.35	0.14	0.08
3JR	Софарма АД-София	14.24	2.34	1.03	10.78	0.06	0.08	0.07	0.10	1.98	0.17	0.36
5F4	ТБ Първа Инвестиционна Банка АД-София	4.41	1.00	0.46		0.01		0.10				0.05
4CF	ТБ Централна кооперативна банка АД-София	5.13	1.07	0.43		0.01		0.09				0.04
6C4	Химимпорт АД-София	12.01	219.58	0.42		0.03				4.07	0.11	0.04

Сегмент акции "Premium" * (на база консолидирани отчети**)

Код	Емитент	P / E	P / S	P / B	P / EBIT	ROA	EBIT / Total Asts	ROE	EBIT / Equity	Current ratio	Debt / Equity	Assets / Turnover
4KX	Корадо-България АД-Стражица											
5MB	Монбат АД-София	13.55	1.05	1.43	7.65	0.06	0.11	0.11	0.20	1.79	0.76	0.81
SKK	Сирма Груп Холдинг АД-София	11.69	0.98	0.65	3.59	0.04	0.12	0.06	0.18	1.38	0.17	0.42
3JR	Софарма АД-София	14.45	0.47	1.04	6.25	0.04	0.09	0.07	0.17	1.32	0.54	1.15
5F4	ТБ Първа Инвестиционна Банка АД-София	4.21	0.95	0.41		0.01		0.10				0.05
4CF	ТБ Централна кооперативна банка АД-София	5.31	0.96	0.45		0.01		0.09				0.04
6C4	Химимпорт АД-София	7.11	1.21	0.38		0.01				1.24	1.98	1.19

Сегмент акции "Standard" * (на база неконсолидирани отчети**)

Код	Емитент	P / E	P / S	P / B	P / EBIT	ROA	EBIT / Total Asts	ROE	EBIT / Equity	Current ratio	Debt / Equity	Assets / Turnover
94G	235 Холдингс АД-София									13.00		
A72	Агрива Груп Холдинг АД-Варна	15.53	115.59	1.55		0.04		0.10		0.75	1.15	0.07
6A8	Аванс Екуити Холдинг АД-София	10.45	6.27	0.70	31.23	0.06	0.02	0.07	0.02	3.80	0.23	0.14
6AB	Албена АД-к.к. Албена	49.28	2.39	0.51	10.87	0.01	0.04	0.01	0.05	0.29	0.15	0.16
6AM	Алкомет АД-Шумен	15.68	0.61	1.34	7.42	0.05	0.11	0.09	0.18	1.48	0.60	1.34
A4L	Алтерко АД-София	46.91	48.53	1.63		0.03		0.04		0.60	0.23	0.03
6AR	Арома АД-София	16.12	0.76	0.83	6.50	0.04	0.09	0.05	0.13	2.45	0.08	0.80
6AN	Асенова крепост АД-Асеновград		0.79	1.06	18.46		0.03		0.06	1.64	0.54	0.67
A00	БГ Агро АД-Варна		231.82	1.61						101.11		0.01
5BP	Билборд АД-София	13.96	0.65	0.25	3.27	0.01	0.05	0.02	0.08	3.01	0.29	0.27
40E	Биоасис АД-София					0.04	0.05	0.04	0.06	12.55		0.20
57B	Булгартабак-холдинг АД-София		6.98	1.31						1.41	0.01	0.10
BS0	Българска фондова борса АД-София	61.53	17.99	3.84	1226.81	0.06		0.06		4.00	0.01	0.20
BPT	Български фонд за дялово инвестиране АД-София			1.24						1069.67		
4V5	Варна-плод АД-Варна	12.18	8.62	0.84	17.75	0.07	0.05	0.07	0.05	15.07		0.10
1VX	Велграф Асет Мениджмънт АД-София	156.12	26.08	2.22	37.38	0.01	0.04	0.02	0.07	1.31	0.34	0.05
5DOV	Доверие Обединен Холдинг АД-София		204.29	0.99						48.82	0.83	0.02
4EH	Еврохолд България АД-София		1110.20	0.97						0.23	0.74	0.01
0EA	Елана Агрокредит АД-София	15.18	43.34	1.02		0.04		0.08		7.60	0.76	0.01
52E	Елхим Искра АД-Пазарджик	170.46	0.71	0.82			0.06		0.06	10.82	0.02	1.06
57E	ЕМКА АД-Севлиево	17.39	0.57	1.56	8.85	0.08	0.15	0.09	0.18	4.58	0.02	2.39
5EO	Етропал АД-Етрополе	718.51	3.35	5.08	32.70		0.07	0.01	0.16	1.12	0.66	0.67
3ZL	Златни пясъци АД-Варна		1.11	0.13	60.17					6.05	0.01	0.11
T43	Зърнени Храни България АД-София	14.68	54.02	0.23		0.01		0.02		1.88	0.02	
GTH	Инвестиционна Компания Галата АД-Варна	226.84	1052.63	1.57		0.01		0.01		2.25		
4IN	Инвестор.БГ АД-София	302.11	6.08	1.69		0.01		0.01		4.03		0.25

* При изчисленията се използва последна средно-претеглена цена към края на месеца

** Данните са от финансовите отчети за последните 12 месеца

Методологията за изчисляване на финансови коефициенти е достъпна на <http://download.bse-sofia.bg/pdf/methodology.pdf>

Финансови коефициенти

ЮЛИ
2018

Код	Емитент	P / E	P / S	P / B	P / EBIT	ROA	EBIT / Total Asts	ROE	EBIT / Equity	Current ratio	Debt / Equity	Assets / Turnover
4I8	Индустиален Капитал Холдинг АД-София	18.48	8398.06	1.64		0.09		0.09		7.46		0.13
4ID	Индустиален Холдинг България АД-София	6.61	16490.69	0.44		0.05		0.06		0.84	0.08	0.06
4KU	Каучук АД-София	26.04	0.88	0.89	14.59	0.03	0.05	0.03	0.06	5.30		0.84
50DE	Кораборемонтен завод Одесос АД-Варна	30.54	1.64	0.80	12.10	0.02	0.06	0.03	0.07	2.20		0.44
4L4	Лавена АД-Шумен	1.03	0.07	0.09	0.47	0.05	0.11	0.10	0.22	4.11	0.48	0.68
6L1	Ломско пиво АД-Лом	55.15	0.31	0.28			0.05	0.01	0.11	0.81	0.36	0.46
5MR	Момина крепост АД-Велико Търново		1.92	1.06						4.73	0.02	0.48
5MN	М+С хидравлик АД-Казанлък	18.71	2.50	3.94	11.65	0.18	0.29	0.22	0.35	3.28		1.34
178B	Нео Лондон Капитал АД-София	4.71	159.92	0.96		0.22		0.23		250.20		0.01
3NB	Неохим АД-Димитровград		0.48	0.99	16.25		0.04		0.06	2.35	0.10	1.50
5BR	Параходство Българско речно плаване АД-Русе	18.12	1.89	0.30		0.01		0.02		0.85	0.03	0.13
5PET	Петрол АД-София	10.66	0.10	1.25	10.11	0.04	0.04	0.21	0.22	1.52	1.82	4.66
401	Проучване и добив на нефт и газ АД-София	25.13	3.74	0.90	11.42	0.03	0.06	0.04	0.08	2.61	0.04	0.19
RGL	Регала Инвест АД-Варна	1166.01	123.21	2.02			0.01		0.01	0.06	0.13	0.01
RBL	Риъл Буленд АД-София		52.04	1.10						288.80		0.02
3NJ	Св. Св. Константин и Елена Холдинг АД-Варна	8.66	4.34	1.06	7.38	0.08	0.10	0.13	0.16	0.78	0.12	0.17
3MZ	Свилоза АД-Свищов		98.41	3.14						0.97		0.03
6S4	Северкооп Гъмза Холдинг АД-София	20.37	218.13	0.79		0.03		0.04		1.32		0.07
6S5	Сила Холдинг АД-Стара Загора	73.77		1.64		0.01		0.03		4.91	0.45	0.05
6S7	Синергон Холдинг АД-София		44.79	0.15						11.03	0.15	0.01
EHN	Синтетика АД-София	51.22	3937.50	7.54		0.11		0.16		3.81	0.42	
3JL	Слънчев бряг АД-к.к.Слънчев бряг	16.16	1.73	0.15	4.74	0.01	0.03	0.01	0.03	0.88	0.01	0.08
SO5	Софарма трейдинг АД-София	17.70	0.34	3.36	12.75	0.04	0.06	0.19	0.26	1.10	2.11	2.10
6SOA	София Комерс-Заложни къщи АД-София	8.72	1.39	0.76	7.54	0.08	0.09	0.08	0.10	7.75	0.02	0.51
SL9	Спарки Елтос АД-Ловеч		0.35	0.23						1.74	2.78	0.16
OSP	Спиди АД-София	23.44	2.05	4.37	11.83	0.11	0.22	0.20	0.40	1.20	0.39	1.29
5SR	Стара планина Холд АД-София	25.28	1874.52	3.73		0.13		0.15		2.15		0.16
5BN	ТБ Българо-Американска Кредитна Банка АД-София	17.10	3.92	0.85		0.01		0.05				0.03
5CP	ТБ Тексим Банк АД-София	152.09	5.38	2.11				0.01				0.06
T24	ТК-ХОЛД АД-София	21.28	12809.08	0.69		0.02		0.03		1.24		0.03
5T6	Тодоров АД-София		0.44	5.01						0.39	12.38	0.41
3TV	Топливо АД-София		0.13	0.19						1.81	0.45	0.91
T57	Трейс груп холд АД-София	8.27	0.49	0.90	11.91	0.06	0.04	0.12	0.08	1.60	0.20	1.09
59X	Унифарм АД-София	28.10	1.32	1.29		0.04	0.12	0.05	0.14	6.33	0.03	0.86
6A9	Фаворит Холд АД-София		214.27	0.48						0.12	0.02	
4F6	Фазерлес АД-Силистра		1.13	0.64			0.04		0.04	20.94	0.02	0.53
OPH	Феникс Капитал Холдинг АД-София					0.08		3.17		1.31	113.33	
4F8	Формопласт АД-Кърджали		15.85	8.16						1.82		0.23
5FC	Фючърс Кепитал АД-София			23.47						6.24	23.05	
4HE	Хидравлични елементи и системи АД-Ямбол	20.77	1.57	2.57		0.10	0.19	0.13	0.24	2.44		1.35
4HI	Хидроизомат АД-София		3.49	0.73						2.85	0.02	0.16
58E	Химснаб България АД-София	26.07	27.73	1.28	38.15	0.04	0.03	0.05	0.03	2.62		0.04
5V2	Холдинг Варна АД-Варна	79.44	148.68	1.23	307.23	0.01		0.02		2.11	0.45	0.03
6N3	Холдинг Нов Век АД-София	66.89	1702.91	1.84		0.01		0.03		0.91	2.45	0.06
C81	ЦБА Асет Мениджмънт АД-Велико Търново	0.61	0.27	0.58	0.46	0.20	0.27	3.13	4.18	0.34	2.88	0.47
7TH	Чайкафарма Висококачествените лекарства АД-София	52.61	15.37	6.79		0.11	0.15	0.13	0.18	5.21	0.12	0.36
1CZ	ЧЕЗ Електро България АД-София	17.11	0.12	0.79		0.02	0.02	0.05	0.05	2.19	0.07	2.96
3CZ	ЧЕЗ Разпределение България АД-София	22.88	1.12	0.73	4.83	0.02	0.10			0.97	0.20	0.45
4PX	Юрий Гагарин АД-Пловдив	4.28	0.18	0.26	1.64	0.04	0.11	0.06	0.16	2.15	0.17	1.02

* При изчисленията се използва последна средно-претеглена цена към края на месеца

** Данните са от финансовите отчети за последните 12 месеца

Методологията за изчисляване на финансови коефициенти е достъпна на <http://download.bse-sofia.bg/pdf/methodology.pdf>

Сегмент акции "Standard" * (на база консолидирани отчети**)

Код	Емитент	P / E	P / S	P / B	P / EBIT	ROA	EBIT / Total Asts	ROE	EBIT / Equity	Current ratio	Debt / Equity	Assets / Turnover
A72	Агрия Груп Холдинг АД-Варна	5.67	0.38	0.71	3.10	0.05	0.09	0.13	0.24	1.19	1.46	0.73
6A8	Адванс Екуити Холдинг АД-София	10.81	1.68	1.57	6.99	0.06	0.09	0.15	0.23	2.31	0.84	0.40
6AB	Албена АД-к.к. Албена	153.13	1.88	0.48	8.82		0.04		0.05	0.49	0.19	0.19
6AM	Алкомет АД-Шумен	15.53	0.64	1.34	7.41	0.05	0.11	0.09	0.19	1.65	0.58	1.32
A4L	Алтерко АД-София	12.54	0.69	1.10	8.22	0.06	0.09	0.09	0.14	1.51	0.22	1.13
6AR	Арома АД-София	10.56	0.73	0.83	5.14	0.06	0.12	0.08	0.17	2.03	0.18	0.81
6AN	Асенова крепост АД-Асеновград	117.87	0.75	1.04	15.33		0.03	0.01	0.07	1.67	0.57	0.68
AO0	БГ Агро АД-Варна	18.46	0.96	1.30	11.07	0.05	0.08	0.07	0.12	1.27	0.51	0.89
5BP	Билборд АД-София	13.17	0.15	0.25	1.22	0.01	0.08	0.02	0.21	0.90	0.85	0.68
57B	Булгартабак-холдинг АД-София	6.97	0.26	0.33		0.02		0.05		0.79	0.53	0.44
BSO	Българска фондова борса АД-София	31.26	12.49	3.59	54.49	0.05	0.03	0.13	0.07	1.13	0.01	0.13
BPT	Български фонд за дялово инвестиране АД-София			1.25						402.75		
4V5	Варна-плод АД-Варна	11.13	7.35	0.84	13.94	0.07	0.05	0.08	0.06	25.87	0.11	0.10
1VX	Велграф Асет Мениджмънт АД-София	142.64	23.27	2.23	31.56					1.16	0.40	
5DOV	Доверие Обединен Холдинг АД-София		0.25	0.53	12.50		0.01		0.04	1.45	0.97	0.70
4EH	Еврохолд България АД-София	15.73	0.23	1.87	8.48	0.01	0.03	0.13	0.24	1.14	2.21	0.97
57E	ЕМКА АД-Севлиево	4.08	0.19	0.84	3.15					4.34	0.53	
5EO	Етропал АД-Етрополе	496.43	3.50	4.98	27.36		0.08	0.01	0.18	1.17	0.64	0.64
3ZL	Златни пясъци АД-Варна		0.56	0.14	11.27		0.01		0.01	8.53	0.01	0.23
T43	Зърнени Храни България АД-София	76.13	0.62	0.25	5.13		0.02		0.05	1.66	0.23	0.20
4IN	Инвестор.БГ АД-София		3.52	2.09						2.01	0.25	0.33
4I8	Индустриален Капитал Холдинг АД-София	10.36	0.18	0.89	1.29	0.03	0.21	0.09	0.72	4.09	0.05	1.46
4ID	Индустриален Холдинг България АД-София	12.36	0.76	0.28	2.59	0.01	0.07	0.02	0.11	0.46	0.35	0.24
4KU	Каучук АД-София	90.53	0.96	0.92	20.28	0.01	0.04	0.01	0.05	4.74		0.76
5ODE	Кораборемонтен завод Одесос АД-Варна	17.39	1.75	0.81	13.35	0.04	0.05	0.05	0.06	3.53	0.14	0.38
4L4	Лавена АД-Шумен	0.78	0.07	0.09	0.38	0.06	0.12	0.14	0.28	3.09	0.52	0.69
5MH	М+С хидравлик АД-Казанлък	20.84	2.62	4.25	12.49	0.17	0.28	0.21	0.35	3.43		1.35
3NB	Неохим АД-Димитровград	26.61	0.48	0.92	5.64	0.03	0.12	0.04	0.17	2.38	0.17	1.47
5BR	Параходство Българско речно плаване АД-Русе		1.15	0.27	24.65		0.01		0.01	1.19	0.02	0.20
5PET	Петрол АД-София	1.09	0.14	1.26		0.61			0.03	1.30	1.84	4.76
4O1	Прочване и добив на нефт и газ АД-София	23.15	2.85	0.86	10.90	0.03	0.06	0.04	0.08	3.52	0.04	0.23
3NJ	Св. Св. Константин и Елена Холдинг АД-Варна	6.58	1.67	1.21	3.98	0.06	0.11	0.21	0.34	0.37	1.47	0.25
3MZ	Свилоса АД-Свищов	8.74	1.17	1.22	5.76	0.12	0.18	0.15	0.23	3.53	0.11	0.88
6S4	Северкооп Гъмза Холдинг АД-София	16.19		0.94		0.04		0.05		3.19		0.19
6S5	Сила Холдинг АД-Стара Загора	88.16	6.01	1.68		0.01		0.03		1.94	1.14	0.14
6S7	Синергон Холдинг АД-София		0.07	0.09	2.55		0.02		0.03	1.18	0.24	0.79
EHN	Синтетика АД-София		2.51	6.64	19.87		0.09		0.33	1.10	1.85	0.71
3JL	Слънчев бряг АД-к.к.Слънчев бряг			0.78						10.04		
SO5	Софарма трейдинг АД-София	28.75	0.31	3.59	15.51	0.02	0.04	0.13	0.24	1.12	2.52	2.25
6SOA	София Комерс-Заложни къщи АД-София			0.79						24.19	0.02	
SL9	Спарки Елтос АД-Ловеч		0.22	0.42						0.95	5.62	0.21
OSP	Спиди АД-София	27.65	1.41	4.77	10.82	0.09	0.23	0.18	0.46	1.18	0.43	1.75
5SR	Стара планина Холд АД-София	18.26	0.64	1.52	3.98	0.04	0.18	0.09	0.40	3.67	0.02	1.10
5BN	ТБ Българо-Американска Кредитна Банка АД-София	16.28	3.89	1.06		0.01		0.05				0.03
5CP	ТБ Тексим Банк АД-София	76.58	6.17	2.08				0.03				0.06
T24	ТК-ХОЛД АД-София	100.01	0.60	0.33	5.38		0.05		0.06	4.25	0.01	0.43
3TV	Топливо АД-София		0.10	0.19	41.47					1.43	0.52	1.14
T57	Трейс груп холд АД-София	21.57	0.29	1.00	9.63	0.02	0.04	0.05	0.11	1.11	0.22	1.42

* При изчисленията се използва последна средно-претеглена цена към края на месеца

** Данните са от финансовите отчети за последните 12 месеца

Методологията за изчисляване на финансови коефициенти е достъпна на <http://download.bse-sofia.bg/pdf/methodology.pdf>

Код	Емитент	P / E	P / S	P / B	P / EBIT	ROA	EBIT / Total Asts	ROE	EBIT / Equity	Current ratio	Debt / Equity	Assets Turnover
6A9	Фаворит Холд АД-София			0.11						0.92	0.42	
5FC	Фючърс Кепитал АД-София	917.45	388.15	28.59	630.75	0.03	0.04	0.03	0.05	0.57	0.01	0.07
4HI	Хидроизомат АД-София	20.44	4.01	0.73		0.03		0.04		3.21	0.02	0.15
58E	Химснаб България АД-София		5.11	1.02	17.40		0.03		0.06	2.06	0.43	0.10
5V2	Холдинг Варна АД-Варна	27.96	2.67	1.20	12.64	0.02	0.04	0.04	0.10	1.38	1.30	0.19
6N3	Холдинг Нов Век АД-София			4.20						1.41	6.08	
C81	ЦБА Асет Мениджмънт АД-Велико Търново	0.62	0.27	0.59	0.48	0.19	0.25			0.38	2.60	0.44
3CZ	ЧЕЗ Разпределение България АД-София	15.03	1.04	0.72	4.19	0.03	0.12	0.05	0.17	0.88	0.22	0.48
4PX	Юрий Гагарин АД-Пловдив			0.26						2.00	0.23	

Сегмент за ДСИЦ * (на база неконсолидирани отчети**)

Код	Емитент	P / E	P / S	P / B	P / EBIT	ROA	EBIT / Total Asts	ROE	EBIT / Equity	Current ratio	Debt / Equity	Assets / Turnover
6AG	Агро Финанс АДСИЦ-Пловдив	21.08	19.25	2.06		0.09	0.09	0.10	0.10	0.66		0.10
6A7	Агроенерджи Инвест АДСИЦ-София					0.03	0.03	0.03	0.04	14.78	0.12	0.06
6A6	Аванс Терафонд АДСИЦ-София	6.21	3.85	0.73		0.12	0.11	0.12	0.12	3.11		0.19
5AX	Актив Пропъртис АДСИЦ-Пловдив		25.18	0.48						0.10	0.18	0.01
5H4	Болкан енд Сий Пропъртис АДСИЦ-Варна	177.51	84.85	1.92		0.01		0.01		44.20	0.96	0.01
28R	БПД Индустиален Фонд за Недвижими Имоти АДСИЦ-София			1.17						559.00		
5BD	Булленд инвестмънтс АДСИЦ-София	25.11		0.88		0.03		0.04		0.23	0.16	
GE5	Гленмоор Кепитал АДСИЦ-Варна									94.29		
E7P	Експат Бета АДСИЦ-София	28.76		0.79	28.58	0.02	0.02	0.03	0.03	0.16	0.18	
4IC	Интеркапитал Пропърти Дивелопмънт АДСИЦ-София	0.12	0.04	0.19	0.06	0.10	0.21	1.37	2.90	0.27	6.46	0.31
4PY	Прайм Пропърти БГ АДСИЦ-София	1,379.46		0.46	1,655.36					4.66		
6S6	Софарма имоти АДСИЦ-София	163.04	11.98	2.39		0.01	0.08	0.02	0.13	0.05	0.36	0.13
6F3	ФеърПлей Пропъртис АДСИЦ-София		1.21	0.35			0.03		0.05	2.51	0.12	0.19
5BU	Фонд за недвижими имоти България АДСИЦ-София	6.92	2.51	0.50		0.06	0.07	0.07	0.08	1.87	0.13	0.17
6BMA	Фонд Имоти АДСИЦ-София		1.16	0.36						0.11	23.66	0.01

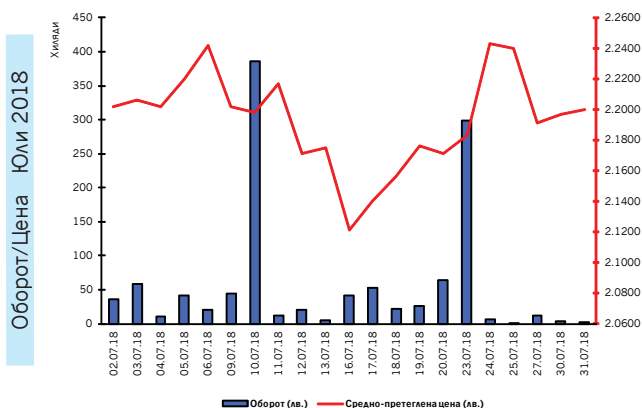
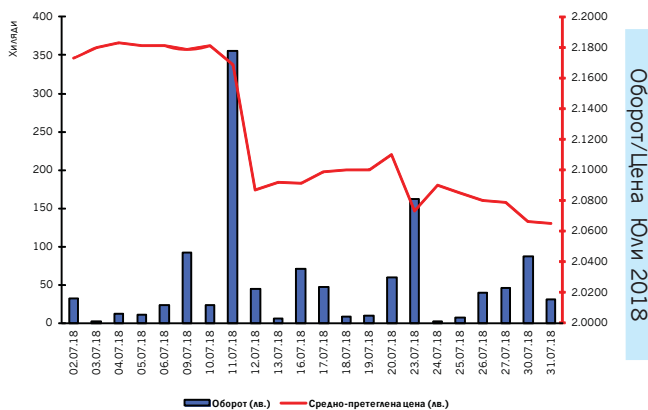
* При изчисленията се използва последна средно-претеглена цена към края на месеца

** Данните са от финансовите отчети за последните 12 месеца

Методологията за изчисляване на финансови коефициенти е достъпна на <http://download.bse-sofia.bg/pdf/methodology.pdf>

АДВАНС ТЕРАФОНД АДСИЦ

Борсов код на емисията:	6A6
Размер на емисията (обикновени акции):	85,110,091
Номинална стойност (лв.)	1.00
Брутен дивидент 2017 г. (лв.)	0.1060
Търговия на регулиран пазар от началото на годината	
Обем лотове:	2,143,932
Оборот в лв.:	4,688,971.96
Сделки:	1,827
Търговия извън регулиран пазар от началото на годината *	
Оборот в лв.:	0.00
Обем лотове:	0

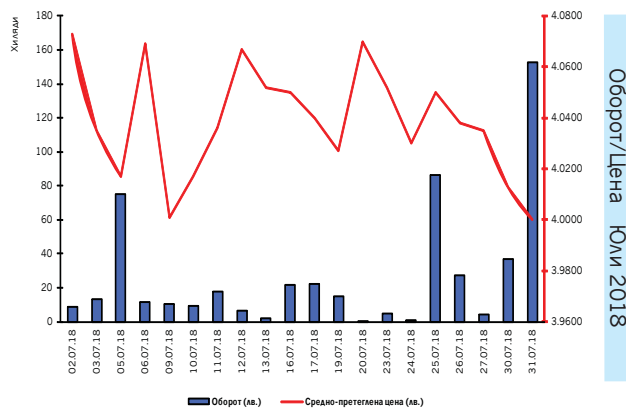


ХИМИМПОРТ АД

Борсов код на емисията:	6C4
Размер на емисията (обикновени акции):	239,646,267
Номинална стойност (лв.)	1.00
Брутен дивидент 2017 г. (лв.)	0.0630
Търговия на регулиран пазар от началото на годината	
Обем лотове:	9,887,315
Оборот в лв.:	22,760,561.84
Сделки:	5,112
Търговия извън регулиран пазар от началото на годината *	
Оборот в лв.:	0.00
Обем лотове:	0

СОФАРМА АД

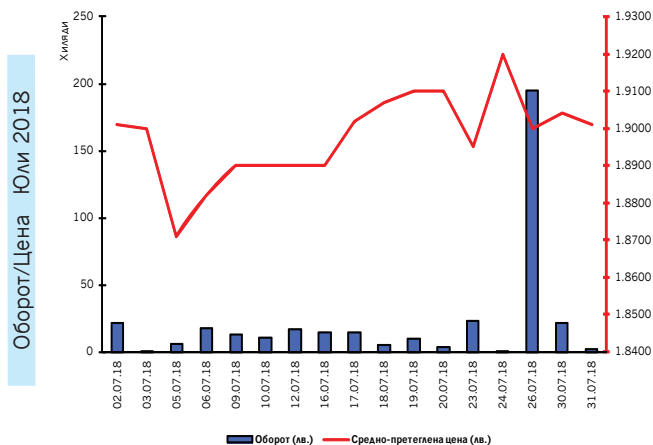
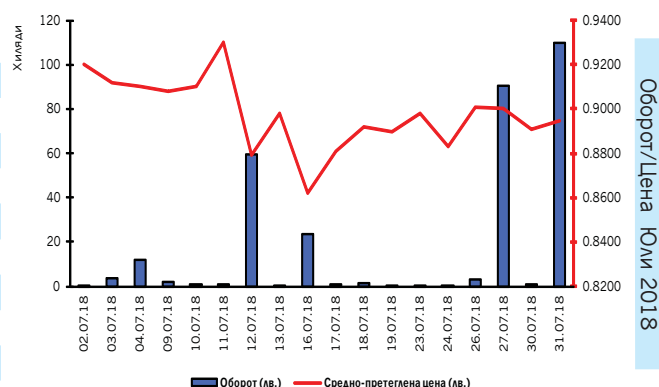
Борсов код на емисията:	3JR
Размер на емисията (обикновени акции):	134,797,899
Номинална стойност (лв.)	1.00
Брутен дивидент 2017 г. (лв.)	0.1100
Търговия на регулиран пазар от началото на годината	
Обем лотове:	3,862,359
Оборот в лв.:	16,384,100.54
Сделки:	2,077
Търговия извън регулиран пазар от началото на годината *	
Оборот в лв.:	45,368.00
Обем лотове:	21,200



* Считано от 03 януари 2018, на БФБ АД не могат да се оповестяват сделки, сключени извън регулиран пазар

СИРМА ГРУП ХОЛДИНГ АД

Борсов код на емисията:	SKK
Размер на емисията (обикновени акции):	59,360,518
Номинална стойност (лв.)	1.00
Брутен дивидент 2017 г. (лв.)	0.00
Търговия на регулиран пазар от началото на годината	
Обем лотове:	2,526,180
Оборот в лв.:	2,500,502.86
Сделки:	1,070
Търговия извън регулиран пазар от началото на годината *	
Оборот в лв.:	0.00
Обем лотове:	0



ФОНД ЗА НЕДВИЖИМИ ИМОТИ БЪЛГАРИЯ АДСИЦ

Борсов код на емисията:	5BU
Размер на емисията (обикновени акции):	20,150,000
Номинална стойност (лв.)	1.00
Брутен дивидент 2017 г. (лв.)	0.0341
Търговия на регулиран пазар от началото на годината	
Обем лотове:	979,813
Оборот в лв.:	1,891,927.82
Сделки:	986
Търговия извън регулиран пазар от началото на годината *	
Оборот в лв.:	0.00
Обем лотове:	0