

Януари
2024

МЕСЕЧЕН БЮЛЕТИН



БФБ

БЪЛГАРСКА ФОНДОВА БОРСА
София 1000, ул. Три уши 6
тел: (+359 2) 937 09 45; 937 09 34
<http://www.bse-sofia.bg>; e-mail: bse@bse-sofia.bg

Пазарна капитализация на Основен пазар BSE

Към 31 януари 2024		Изменение спрямо	
Пазарен сегмент	Капитализация	Декември * 2023	Януари * 2023
Сегмент акции "Premium"	3 423 249 357.66	11.03%	50.40%
Сегмент акции "Standard"	7 872 325 916.70	1.63%	2.12%
Сегмент за дружества със специална инвестиционна цел	1 266 907 981.30	6.36%	9.88%
Обща капитализация на Основен пазар BSE	12 562 483 255.66	4.51%	12.79%

* към края на периода

Емисии, регистрирани за търговия на Основен пазар BSE

Пазарен сегмент	Новорегистрирани емисии	Прекратена регистрация	Регистрирани емисии към края на месеца
Сегмент акции Premium	0	0	10
Сегмент акции Standard	1	0	55
Сегмент за дружества със специална инвестиционна цел	0	0	17
Сегмент за облигации	2	0	97
Сегмент за компенсаторни инструменти	0	0	3
Сегмент за борсово търгувани продукти	0	1	21
Сегмент за права	0	0	0
Сегмент за първично публично предлагане	0	0	0
Сегмент за държавни ценни книжа	0	0	15
ОБЩО :	3	1	218

* към края на периода

ИНДЕКСИ

SOFIX

Стойност*	786.68
Изменение (месечна промяна)	2.82%
Изменение (годишна промяна)	27.94%
P/E**	17.69
P/B**	1.80

BGBX 40

Стойност*	162.17
Изменение (месечна промяна)	2.72%
Изменение (годишна промяна)	14.39%
P/E**	18.92
P/B**	1.73

BG TR30

Стойност*	807.82
Изменение (месечна промяна)	1.05%
Изменение (годишна промяна)	9.01%
P/E**	40.29
P/B**	2.11

BG REIT

Стойност*	190.31
Изменение (месечна промяна)	0.01%
Изменение (годишна промяна)	1.20%
P/E**	22.93
P/B**	2.43

* Стойности към 31 януари 2024

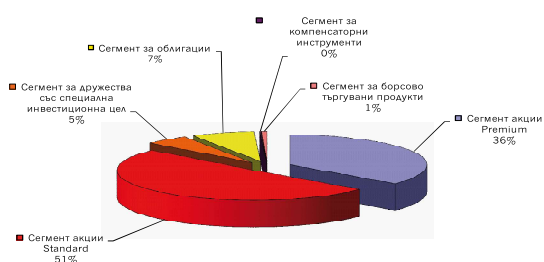
** P (цените) са средно-претеглени

** Данни от фин. отчети за последните 12 мес.

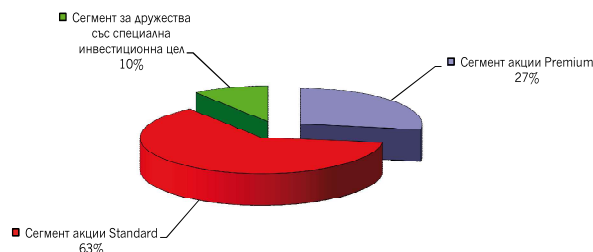
Месечна търговия по сегменти на Основен пазар BSE

Пазарен сегмент	Януари 2024			Изм. на оборота спрямо	
	Сделки	Оборот (лв.)	Обем (лотове)	Декември '23	Януари '23
Сегмент акции Premium	3 637	10 847 932	3 261 449	-29.31%	139.82%
Сегмент акции Standard	3 338	15 190 895	5 508 775	-13.30%	72.39%
Сегмент за дружества със специална инвестиционна цел	536	1 578 553	413 007	-72.70%	106.75%
Сегмент за облигации	16	2 216 646	1 278	-85.80%	334.78%
Сегмент за компенсаторни инструменти	9	42 773	113 265	-52.11%	-78.81%
Сегмент за борсово търгувани продукти	63	192 360	131 244	-83.02%	42.08%
Сегмент за права	0	0	0	n/a	n/a
Сегмент за първично публично предлагане	0	0	0	-100.00%	n/a
Сегмент за държавни ценни книжа	0	0	0	n/a	-100.00%
Сегмент за приватизация	0	0	0	n/a	n/a
ОБЩО:	7 599	30 069 158	9 429 018	-68.64%	90.84%

Оборот по сегменти на Основен пазар BSE



Капитализация по сегменти на Основен пазар BSE



Нови емисии, допуснати до търговия на Основен пазар BSE през м. януари

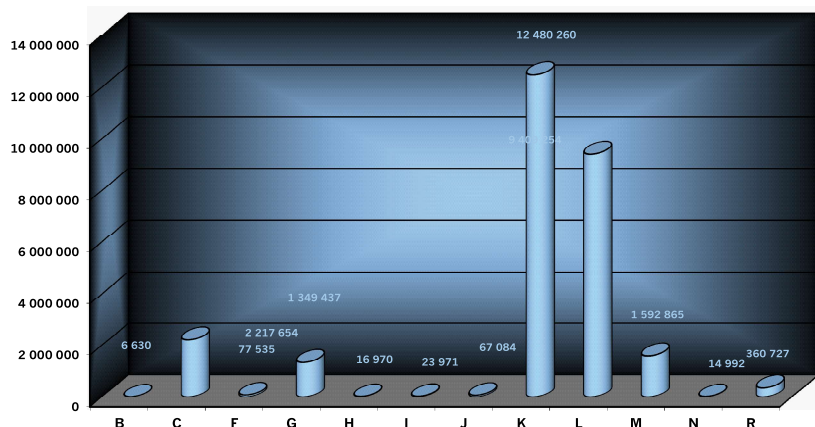
Емисия	Емитент	Първа дата за търговия	Валута на търговия	Размер на емисията в съответната валута	Пазарен сегмент
BMTL	Булметал АД	17.01.2024	BGN	7 155 179	Сегмент акции Standard
ZAFB	Загора Фининвест АД	16.01.2024	BGN	22 000 000	Сегмент за облигации
FPMB	Финанс плюс мениджмънт холдинг АД	09.01.2024	EUR	20 655 000	Сегмент за облигации

Среднодневни стойности на търговията по сегменти на Основен пазар BSE

Пазарен сегмент	Януари 2024			Изменение на среднодневния оборот спрямо	
	Сделки	Оборот (лв.)	Обем (лотове)	Декември '23	Януари '23
Сегмент акции Premium	165	493 088	148 248	-42.16%	128.92%
Сегмент акции Standard	152	690 495	250 399	-29.06%	64.56%
Сегмент за дружества със специална инвестиционна цел	24	71 752	18 773	-77.66%	97.35%
Сегмент за облигации	1	100 757	58	-88.38%	315.01%
Сегмент за компенсаторни инструменти	0	1 944	5 148	-60.82%	-79.78%
Сегмент за борсово търгувани продукти	3	8 744	5 966	-86.11%	35.63%
Сегмент за права	0	0	0	n/a	n/a
Сегмент за първично публично предлагане	0	0	0	-100.00%	n/a
Сегмент за държавни ценни книжа	0	0	0	n/a	-100.00%
Сегмент за приватизация	0	0	0	n/a	n/a
ОБЩО:	345	1 366 780	428 592	-74.34%	82.16%

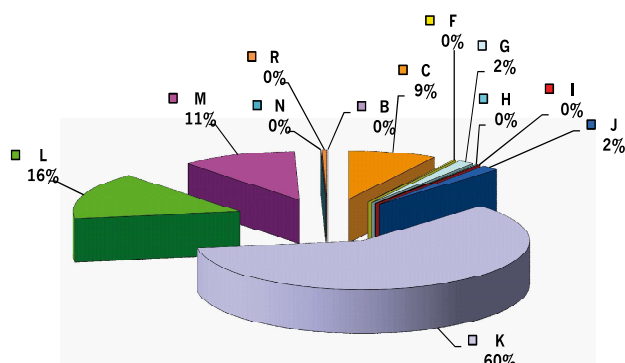
Сектор по КИД-2008		Сделки	Обем (лотове)	Оборот (лв.)
B	Добивна промишленост	8	1 187	6 629.75
C	Преработваща промишленост	1 068	483 675	2 217 654.15
F	Строителство	24	18 155	77 534.70
G	Търговия; ремонт на автомобили и мотоциклети	1 184	859 713	1 349 436.78
H	Транспорт, складиране и пощи	20	8 569	16 969.91
I	Хотелиерство и ресторантьорство	20	918	23 971.40
J	Създаване и разпространение на информация и творчески продукти; далекосъобщения	67	16 066	67 084.30
K	Финансови и застрахователни дейности	4 293	2 825 902	12 480 259.69
L	Операции с недвижими имоти	133	3 355 729	9 409 254.15
M	Професионални дейности и научни изследвания	451	1 577 468	1 592 865.49
N	Административни и спомагателни дейности	7	10 102	14 991.98
R	Култура, спорт и развлечения	236	25 747	360 727.10

Дял на сектора в общия оборот на Основен пазар BSE през м. януари



- B Добивна промишленост
- C Преработваща промишленост
- F Строителство
- G Търговия; ремонт на автомобили и мотоциклети
- H Транспорт, складиране и пощи
- I Хотелиерство и ресторантьорство
- J Създаване и разпространение на информация и творчески продукти; далекосъобщения
- K Финансови и застрахователни дейности
- L Операции с недвижими имоти
- M Професионални дейности и научни изследвания
- N Административни и спомагателни дейности
- R Култура, спорт и развлечения

Дял на съответния сектор в общия оборот на Основен пазар BSE през последните 365 дни



- B Добивна промишленост
- C Преработваща промишленост
- F Строителство
- G Търговия; ремонт на автомобили и мотоциклети
- H Транспорт, складиране и пощи
- I Хотелиерство и ресторантьорство
- J Създаване и разпространение на информация и творчески продукти; далекосъобщения
- K Финансови и застрахователни дейности
- L Операции с недвижими имоти
- M Професионални дейности и научни изследвания
- N Административни и спомагателни дейности
- R Култура, спорт и развлечения

ТОП 5

Класация по ЛИКВИДНОСТ

Емисия	Сделки	Обем (лотове)	Оборот (лв.)
Шелли груп АД	1 368	109 042	5 719 979.30
Петрол АД	789	559 467	706 121.92
Химимпорт АД-София	555	931 326	701 213.58
Софарма АД-София	470	199 503	1 175 666.96
Българска фондова борса АД-София	370	60 017	826 220.85

ТОП 5

Борсови членове

Оборот (лв.)	Сделки
ИП "Карол" АД 13 088 819.34	ИП "Карол" АД 6 536
ИП "АБВ Инвестиции" ЕООД 10 323 496.18	ИП "Елана Трейдинг" АД 3 490
ИП "Реал Финанс" АД 9 960 863.22	ИП "БенчМарк Финанс" АД 1 174
ИП "Елана Трейдинг" АД 7 878 293.20	ИП "Първа Финансова Брокерска Къща" ЕООД 946
ИП "Евро - Финанс" АД 5 766 768.27	ИП "ЮГ Маркет" ЕАД 750

ТОП 30

Пазарна капитализация към 31 януари 2024

Всички емисии акции на Основен пазар BSE

Емисия	Емитент	Номинал (лв.)	Размер (акции)	Цена 'затваря'	Капитализация (лв.)
THQM	Чайкафарма Висококачествените лекарства АД-София	1.00	88 800 000	17.1000	1 518 480 000.00
SLYG	Шелли груп АД	1.00	18 050 945	58.8000	1 061 395 566.00
SFA	Софарма АД-София	1.00	172 590 578	5.9600	1 028 639 844.88
SPDY	Спиди АД-София	1.00	5 377 619	140.0000	752 866 660.00
FIB	ТБ Първа Инвестиционна Банка АД-София	1.00	149 084 800	3.1200	465 144 576.00
MSH	М+С хидравлик АД-Казанлък	1.00	39 445 200	10.8000	426 008 160.00
GR6	Градус АД-Стара Загора	1.00	243 608 710	1.4500	353 232 629.50
EUBG	Еврохолд България АД	1.00	260 500 000	1.3000	338 650 000.00
VAM	Велграф Асет Мениджмънт АД-София	1.00	68 979 758	4.6400	320 066 077.12
HVAR	Холдинг Варна АД	1.00	6 485 897	44.6000	289 271 006.20
ATER	Адванс Терафонд АДСИЦ-София	1.00	85 110 091	3.3200	282 565 502.12
SPH	Стара планина холд АД-София	1.00	21 000 000	10.2000	214 200 000.00
CCB	ТБ Централна кооперативна банка АД	1.00	127 129 970	1.6100	204 679 251.70
SFI	Софарма имоти АДСИЦ-София	1.00	21 951 320	9.0000	197 561 880.00
SFT	Софарма трейдинг АД-София	1.00	34 276 050	5.7000	195 373 485.00
DUH	Доверие Обединен Холдинг АД-София	1.00	21 499 855	8.9400	192 208 703.70
ODES	Кораборемонтен завод Одесос АД-Варна	1.00	586 642	320.0000	187 725 440.00
INB	Индустиален Холдинг България АД-София	1.00	96 808 417	1.9000	183 935 992.30
TIB	Телематик Интерактив България АД-София	1.00	12 960 018	13.6000	176 256 244.80
CHIM	Химимпорт АД-София	1.00	239 646 267	0.7340	175 900 359.98
GTH	Инвестиционна Компания Галата АД-Варна	1.00	68 571 234	2.5000	171 428 085.00
HRZ	Родна Земя Холдинг АД-София	1.00	56 010 597	3.0200	169 152 002.94
SYN	Синтетика АД-София	1.00	3 000 000	53.0000	159 000 000.00
BSP	Болкан енд Сий Пропъртис АДСИЦ-Варна	1.00	6 925 156	22.8000	157 893 556.80
CHSB	Химснаб България АД-София	1.00	2 494 631	61.0000	152 172 491.00
MONB	Монбат АД	1.00	39 000 000	3.8400	149 760 000.00
AGH	Агрис Груп Холдинг АД-Варна	1.00	6 800 000	20.9000	142 120 000.00
CAPM	Кепитъл Мениджмънт АДСИЦ-София	1.00	1 758 296	78.0000	137 147 088.00
ALCM	Алкомет АД-Шумен	1.00	17 952 959	7.0000	125 670 713.00
HNVK	Холдинг Нов Век АД	1.00	5 610 437	20.8000	116 697 089.60

Сегмент акции "Premium"

Емисия	Емитент	Номинал (лв.)	Размер (акции)	Цена 'затваря'	Капитализация (лв.)
AGH	Агрива Груп Холдинг АД-Варна	1.00	6 800 000	20.9000	142 120 000.00
BSE	Българска фондова борса АД-София	1.00	6 582 860	14.1500	93 147 469.00
CCB	ТБ Централна кооперативна банка АД	1.00	127 129 970	1.6100	204 679 251.70
CHIM	Химимпорт АД-София	1.00	239 646 267	0.7340	175 900 359.98
FIB	ТБ Първа Инвестиционна Банка АД-София	1.00	149 084 800	3.1200	465 144 576.00
KBG	Корато-България АД-Стражица	1.00	13 168 614	4.4000	57 941 901.60
MONB	Монбат АД	1.00	39 000 000	3.8400	149 760 000.00
SFA	Софарма АД-София	1.00	172 590 578	5.9600	1 028 639 844.88
SGH	Сирма Груп Холдинг АД-София	1.00	59 360 518	0.7500	44 520 388.50
SLYG	Шели груп АД	1.00	18 050 945	58.8000	1 061 395 566.00

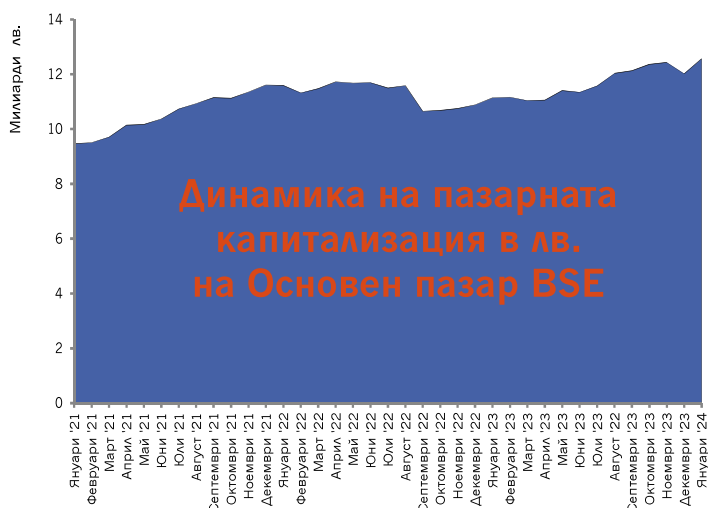
Сегмент акции "Standard"

Емисия	Емитент	Номинал (лв.)	Размер (акции)	Цена 'затваря'	Капитализация (лв.)
ALB	Албена АД-к.к. Албена	1.00	4 273 126	26.2000	111 955 901.20
ALCM	Алкомет АД-Шумен	1.00	17 952 959	7.0000	125 670 713.00
ASKR	Асенова крепост АД	3.00	4 296 006	15.2000	65 299 291.20
BNR	Бианор Холдинг АД-София	1.00	6 875 514	4.3000	29 564 710.20
BBRD	Билборд АД-София	1.00	15 000 000	0.4500	6 750 000.00
BMTL	Булметал АД	1.00	7 155 179	9.2000	65 827 646.80
VAM	Велграф Асет Мениджмънт АД-София	1.00	68 979 758	4.6400	320 066 077.12
GR6	Градус АД-Стара Загора	1.00	243 608 710	1.4500	353 232 629.50
DUH	Доверие Обединен Холдинг АД-София	1.00	21 499 855	8.9400	192 208 703.70
EUBG	Еврохолд България АД	1.00	260 500 000	1.3000	338 650 000.00
EAC	Елана Агрокредит АД-София	1.00	36 629 925	1.0800	39 560 319.00
ELHM	Елхим Искра АД-Пазарджик	1.00	25 108 410	0.9700	24 355 157.70
EMKA	ЕМКА АД-Севлиево	1.00	43 399 452	2.2000	95 478 794.40
ETR	Етропал АД-Етрополе	1.00	5 000 000	4.4000	22 000 000.00
HLEV	Златен лев Холдинг АД	1.00	6 481 960	4.1000	26 576 036.00
ZHBG	Зърнени Храни България АД-София	1.00	195 660 287	0.1450	28 370 741.62
I1C	Илевън Кепитъл АД-София	1.00	2 301 528	18.0000	41 427 504.00
GTH	Инвестиционна Компания Галата АД-Варна	1.00	68 571 234	2.5000	171 428 085.00
IBG	Инвестор.БГ АД-София	1.00	4 782 362	20.8000	99 473 129.60
HIKA	Индустриален Капитал Холдинг АД-София	1.00	15 864 544	2.9200	46 324 468.48
IHB	Индустриален Холдинг България АД-София	1.00	96 808 417	1.9000	183 935 992.30
IDH	Индъстри Дивелпмънт Холдинг АД-София	1.00	9 980 925	2.6600	26 549 260.50
ODES	Кораборемонтен завод Одесос АД-Варна	1.00	586 642	320.0000	187 725 440.00
LAV	Лавена АД	1.00	9 919 410	1.7500	17 358 967.50
MSH	М+С хидравлик АД-Казанлък	1.00	39 445 200	10.8000	426 008 160.00
NLC	Нео Лондон Капитал АД	100.00	99 950	202.0000	20 189 900.00
NEOH	Неохим АД-Димитровград	1.00	2 654 358	23.6000	62 642 848.80
BRP	Параходство Българско речно плаване АД-Русе	1.00	35 708 674	0.7600	27 138 592.24
PET	Петрол АД	4.00	27 312 403	0.9200	25 127 410.76
NGAZ	Проучване и добив на нефт и газ АД-София	1.00	12 228 062	5.9500	72 756 968.90
HRZ	Родна Земя Холдинг АД-София	1.00	56 010 597	3.0200	169 152 002.94
SKEH	Св. Св. Константин и Елена Холдинг АД	1.00	2 309 561	21.8000	50 348 429.80
GAMZ	Северкооп Гъмза Холдинг АД-София	2.00	5 347 798	4.2000	22 460 751.60
HSI	Сила Холдинг АД	1.00	36 852 997	2.9800	109 821 931.06
SNRG	Синергон Холдинг АД-София	1.00	18 358 849	1.5200	27 905 450.48
SYN	Синтетика АД-София	1.00	3 000 000	53.0000	159 000 000.00
SFT	Софарма трейдинг АД-София	1.00	34 276 050	5.7000	195 373 485.00
SCOM	София Комерс-Заложни къщи АД-София	1.00	8 937 384	3.4200	30 565 853.28
SPDY	Спиди АД-София	1.00	5 377 619	140.0000	752 866 660.00

Емисия	Емитент	Номинал (лв.)	Размер (акции)	Цена 'затваря'	Капитализация (лв.)
SPH	Стара планина холд АД-София	1.00	21 000 000	10.2000	214 200 000.00
TXIM	ТБ Тексим Банк АД-София	1.00	33 595 036	3.4600	116 238 824.56
TBS	Телелинк Бизнес Сървисис Груп АД-София	1.00	12 500 000	9.2000	115 000 000.00
TIB	Телематик Интерактив България АД-София	1.00	12 960 018	13.6000	176 256 244.80
TCH	ТК-ХОЛД АД	1.00	8 539 384	7.0000	59 775 688.00
TOPL	Топливо АД-София	1.00	5 416 829	4.7000	25 459 096.30
T57	Трейс груп холд АД-София	1.00	24 200 000	4.5800	110 836 000.00
FZLS	Фазерлес АД-Силистра	1.00	515 000	16.4000	8 446 000.00
FORM	Формопласт АД-Кърджали	1.00	3 798 905	6.2000	23 553 211.00
HES	Хидравлични елементи и системи /ХЕС/ АД-Ямбол	1.00	18 193 752	5.8500	106 433 449.20
CHSB	Химснаб България АД-София	1.00	2 494 631	61.0000	152 172 491.00
HVAR	Холдинг Варна АД	1.00	6 485 897	44.6000	289 271 006.20
HNVK	Холдинг Нов Век АД	1.00	5 610 437	20.8000	116 697 089.60
HSOF	Холдинг Света София АД-София	1.00	9 940 391	3.9600	39 363 948.36
HCEN	Холдинг Център АД-София	1.00	735 910	39.4000	28 994 854.00
THQM	Чайкафарма Висококачествените лекарства АД-София	1.00	88 800 000	17.1000	1 518 480 000.00

Сегмент за дружества със специална инвестиционна цел

Емисия	Емитент	Номинал (лв.)	Размер (акции)	Цена 'затваря'	Капитализация (лв.)
AKTV	Актив Пропъртис АДСИЦ	9.00	2 192 011	6.5500	14 357 672.05
ALT	Алтерон АДСИЦ-Варна	1.00	1 504 998	25.0000	37 624 950.00
ATER	Аванс Терафонд АДСИЦ-София	1.00	85 110 091	3.3200	282 565 502.12
BPF	Браво Пропърти Фонд АДСИЦ-София	1.00	36 700 000	1.0500	38 535 000.00
BREF	Фонд за недвижими имоти България АДСИЦ-София	1.00	34 641 925	2.6000	90 069 005.00
BRF	Български фонд за вземания АДСИЦ-София	1.00	1 500 000	1.4700	2 205 000.00
BSP	Болкан енд Сий Пропъртис АДСИЦ-Варна	1.00	6 925 156	22.8000	157 893 556.80
CAPM	Кепитъл Мениджмънт АДСИЦ-София	1.00	1 758 296	78.0000	137 147 088.00
EXPR	Ексклузив Пропърти АДСИЦ-София	1.00	9 452 340	1.9500	18 432 063.00
FAM	Финанс Асистанс Мениджмънт АДСИЦ-София	1.00	650 000	3.9600	2 574 000.00
FPP	ФеърПлей Пропъртис АДСИЦ-София	1.00	78 545 400	0.8800	69 119 952.00
LAND	Буленд инвестмънтс АДСИЦ-София	1.00	15 008 125	0.9250	13 882 515.63
PREM	Премиер Фонд АДСИЦ-Варна	1.00	1 799 999	13.2000	23 759 986.80
RPF	Рой Пропърти Фънд АДСИЦ-София	1.00	6 162 500	8.4500	52 073 125.00
SBPF	Супер Боровец Пропърти Фонд АДСИЦ-Бургас	1.00	23 379 995	3.0200	70 607 584.90
SFB	Софарма билдингс АДСИЦ	1.00	3 899 940	15.0000	58 499 100.00
SFI	Софарма имоти АДСИЦ-София	1.00	21 951 320	9.0000	197 561 880.00



Сегмент акции "Premium"

Емисия	Емитент	Сделки	Обем (лотове)	Оборот (лв.)	Валута на търговия	Претеглени и коригирани			Цена 'затваря'	От дата
						Средна цена	Мин. цена	Макс. цена		
AGH	Агрия Груп Холдинг АД-Варна	205	12 969	266 655.00	BGN	20.5610	20.1496	21.5429	20.9000	31.01.2024
BSE	Българска фондова борса АД-София	370	60 017	826 220.85	BGN	13.7664	11.9528	16.2500	14.1500	31.01.2024
CCB	ТБ Централна кооперативна банка АД	188	175 005	271 338.59	BGN	1.5504	1.4918	1.6323	1.6100	31.01.2024
CHIM	Химимпорт АД-София	555	931 326	701 213.58	BGN	0.7529	0.6426	0.8461	0.7340	31.01.2024
FIB	ТБ Първа Инвестиционна Банка АД-София	275	160 167	508 990.82	BGN	3.1779	2.9400	3.3208	3.1200	31.01.2024
KBG	Корудо-България АД-Стражица	28	5 490	23 302.80	BGN	4.2446	4.1000	4.4000	4.4000	31.01.2024
MONB	Монбат АД	73	55 192	208 978.44	BGN	3.7864	3.7453	3.9400	3.8400	30.01.2024
SFA	Софарма АД-София	470	199 503	1 175 666.96	BGN	5.8930	5.6262	6.0945	5.9600	31.01.2024
SGH	Сирма Груп Холдинг АД-София	105	1 552 738	1 145 585.49	BGN	0.7378	0.7110	0.7521	0.7500	31.01.2024
SLYG	Шели груп АД	1 368	109 042	5 719 979.30	BGN	52.4567	47.5253	58.9056	58.8000	31.01.2024

Сегмент акции "Standard"

Емисия	Емитент	Сделки	Обем (лотове)	Оборот (лв.)	Валута на търговия	Претеглени и коригирани			Цена 'затваря'	От дата
						Средна цена	Мин. цена	Макс. цена		
11C	Илевън Кепитъл АД-София	99	7 733	143 490.60	BGN	18.5556	18.3000	19.1219	18.0000	31.01.2024
ALB	Албена АД-к.к. Албена	20	918	23 971.40	BGN	26.1126	25.6000	26.8000	26.2000	31.01.2024
ALCM	Алкомет АД-Шумен	55	8 807	60 134.80	BGN	6.8281	6.6500	7.2500	7.0000	31.01.2024
ASKR	Асенова крепост АД	3	85	1 292.00	BGN	15.2000	15.2000	15.2000	15.2000	29.01.2024
BBRD	Билборд АД-София	90	123 648	53 328.75	BGN	0.4313	0.2980	0.4901	0.4500	30.01.2024
BMTL	Булметал АД	18	4 767	42 487.85	BGN	8.9129	8.8010	9.2000	9.2000	31.01.2024
BNR	Бианор Холдинг АД-София	66	16 041	66 564.30	BGN	4.1496	3.9000	4.3686	4.3000	31.01.2024
BRP	Параходство Българско речно плаване АД-Русе	12	8 492	6 196.91	BGN	0.7297	0.7200	0.7585	0.7600	29.01.2024
CHSB	Химснаб България АД-София	2	10	605.00	BGN	60.5000	60.0000	61.0000	61.0000	30.01.2024
DUN	Доверие Обединен Холдинг АД-София	288	46 637	405 726.80	BGN	8.6997	8.4885	8.9994	8.9400	31.01.2024
EAC	Елана Агрокредит АД-София	64	116 021	123 551.16	BGN	1.0649	1.0288	1.0800	1.0800	31.01.2024
ELHM	Елхим Искра АД-Пазарджик	5	3 167	3 091.49	BGN	0.9762	0.9600	1.1000	0.9700	29.01.2024
EMKA	ЕМКА АД-Севлиево	42	15 888	32 976.56	BGN	2.0756	1.9967	2.2074	2.2000	31.01.2024
ETR	Етропол АД-Етрополе	4	37 930	174 468.00	BGN	4.5997	4.4000	4.6000	4.4000	22.01.2024
EUBG	Еврохолд България АД	224	512 703	709 936.62	BGN	1.3847	1.3000	1.5652	1.3000	31.01.2024
FORM	Формопласт АД-Кърджали	2	5 020	32 124.00	BGN	6.3992	6.2000	6.4000	6.2000	16.01.2024
FZLS	Фазерлес АД-Силистра	13	238	3 963.30	BGN	16.6525	16.2460	17.4000	16.4000	31.01.2024
GAMZ	Северкооп Гъмза Холдинг АД-София	2	110	464.00	BGN	4.2182	4.2000	4.2200	4.2000	23.01.2024
GR6	Градус АД-Стара Загора	16	30 127	43 316.80	BGN	1.4378	1.4000	1.4500	1.4500	31.01.2024
GTH	Инвестиционна Компания Галата АД-Варна	36	3 149 000	7 872 500.00	BGN	2.5000	2.5000	2.5000	2.5000	23.01.2024
HCEN	Холдинг Център АД-София	1	15	591.00	BGN	39.4000	39.4000	39.4000	39.4000	29.01.2024
HES	Хидравлични елементи и системи /ХЕС/ АД-Ямбол	44	7 286	41 724.80	BGN	5.7267	5.6182	6.0000	5.8500	31.01.2024
HIKA	Индустриален Капитал Холдинг АД-София	29	9 200	27 749.28	BGN	3.0162	2.9200	3.0800	2.9200	30.01.2024
HLEV	Златен лев Холдинг АД	2	100	410.00	BGN	4.1000	4.1000	4.1000	4.1000	18.01.2024
HNVK	Холдинг Нов Век АД	1	20	416.00	BGN	20.8000	20.8000	20.8000	20.8000	19.01.2024
HRZ	Родна Земя Холдинг АД-София	7	108 100	326 462.00	BGN	3.0200	3.0200	3.0200	3.0200	26.01.2024
HSI	Сила Холдинг АД	4	600	1 779.00	BGN	2.9650	2.9600	2.9800	2.9800	29.01.2024
HSOF	Холдинг Света София АД-София	1	100	396.00	BGN	3.9600	3.9600	3.9600	3.9600	29.01.2024
HVAR	Холдинг Варна АД	104	7 155	317 045.40	BGN	44.3110	43.8000	44.6000	44.6000	29.01.2024
IBG	Инвестор.БГ АД-София	1	25	520.00	BGN	20.8000	20.8000	20.8000	20.8000	29.01.2024
IDH	Индъстри Дивелъпмънт Холдинг АД-София	1	150	399.00	BGN	2.6600	2.6600	2.6600	2.6600	15.01.2024
IHB	Индустриален Холдинг България АД-София	17	6 831	12 258.96	BGN	1.7946	1.6700	1.8284	1.9000	30.01.2024
LAV	Лавена АД	2	150	262.50	BGN	1.7500	1.7500	1.7500	1.7500	30.01.2024
MSH	М+С хидравлик АД-Казанлък	62	4 845	53 535.60	BGN	11.0497	10.8000	11.8586	10.8000	31.01.2024
NEOH	Неохим АД-Димитровград	129	10 752	261 483.40	BGN	24.3195	23.3349	27.0353	23.6000	31.01.2024
NGAZ	Проучване и добив на нефт и газ АД-София	8	1 187	6 629.75	BGN	5.5853	5.2500	6.4016	5.9500	30.01.2024

Емисия	Емитент	Сделки	Обем (лотове)	Оборот (лв.)	Валута на търговия	Претеглени и коригирани			Цена 'затваря'	От дата
						Средна цена	Мин. цена	Макс. цена		
NLC	Нео Лондон Капитал АД	1	2	404.00	BGN	202.0000	202.0000	202.0000	202.0000	15.01.2024
ODES	Кораборемонтен завод Одесос АД-Варна	18	116	35 364.00	BGN	304.8621	282.9333	319.5000	320.0000	31.01.2024
PET	Петрол АД	789	559 467	706 121.92	BGN	1.2621	0.4200	1.9628	0.9200	31.01.2024
SCOM	София Комерс-Заложни къщи АД-София	43	14 329	46 216.58	BGN	3.2254	3.0800	3.3895	3.4200	31.01.2024
SFT	Софарма трейдинг АД-София	319	107 658	612 681.05	BGN	5.6910	5.6227	5.8854	5.7000	31.01.2024
SKEN	Св. Св. Константин и Елена Холдинг АД	10	10 000	218 000.00	BGN	21.8000	21.8000	21.8000	21.8000	12.01.2024
SNRG	Синергон Холдинг АД-София	214	131 946	186 659.43	BGN	1.4147	0.9750	1.7239	1.5200	31.01.2024
SPDY	Спиди АД-София	8	77	10 773.00	BGN	139.9091	135.0000	141.0000	140.0000	24.01.2024
SPH	Стара планина холд АД-София	15	4 798	48 715.40	BGN	10.1533	9.9000	10.4000	10.2000	30.01.2024
SYN	Синтетика АД-София	10	21 915	1 161 495.00	BGN	53.0000	53.0000	53.0000	53.0000	31.01.2024
T57	Трейс груп холд АД-София	24	18 155	77 534.70	BGN	4.2707	3.7800	4.7131	4.5800	31.01.2024
TBS	Телелинк Бизнес Сървисис Груп АД-София	42	4 028	37 134.40	BGN	9.2191	9.2000	9.2500	9.2000	30.01.2024
TCH	ТК-ХОЛД АД	7	330	2 331.50	BGN	7.0652	7.0000	7.2000	7.0000	31.01.2024
THQM	Чайкафарма Висококачествените лекарства АД-София	10	791	13 468.90	BGN	17.0277	16.9575	17.1000	17.1000	29.01.2024
TIB	Телематик Интерактив България АД-София	236	25 747	360 727.10	BGN	14.0105	13.4297	14.9000	13.6000	31.01.2024
TOPL	Топливо АД-София	8	799	4 229.65	BGN	5.2937	4.4200	8.0000	4.7000	23.01.2024
TXIM	ТБ Тексим Банк АД-София	12	10 000	34 600.00	BGN	3.4600	3.4600	3.4600	3.4600	22.01.2024
VAM	Велграф Асет Мениджмънт АД-София	30	162 970	756 180.80	BGN	4.6400	4.6400	4.6400	4.6400	26.01.2024
ZHNG	Зърнени Храни България АД-София	68	191 789	26 404.16	BGN	0.1377	0.1200	0.1483	0.1450	30.01.2024

Сегмент за дружества със специална инвестиционна цел

Емисия	Емитент	Сделки	Обем (лотове)	Оборот (лв.)	Валута на търговия	Претеглени и коригирани			Цена 'затваря'	От дата
						Средна цена	Мин. цена	Макс. цена		
AKTV	Актив Пропъртис АДСИЦ	5	3 792	24 628.40	BGN	6.4948	6.4500	6.5023	6.5500	26.01.2024
ALT	Алертон АДСИЦ-Варна	1	20	500.00	BGN	25.0000	25.0000	25.0000	25.0000	08.01.2024
ATER	Аванс Терафонд АДСИЦ-София	231	127 337	420 851.57	BGN	3.3050	3.2881	3.3289	3.3200	31.01.2024
BPF	Браво Пропърти Фонд АДСИЦ-София	11	9 327	9 689.35	BGN	1.0388	1.0200	1.0500	1.0500	22.01.2024
BREF	Фонд за недвижими имоти България АДСИЦ-София	138	91 278	236 703.38	BGN	2.5932	2.4858	2.6411	2.6000	31.01.2024
BRF	Български фонд за вземания АДСИЦ-София	7	10 102	14 991.98	BGN	1.4841	1.4700	1.5300	1.4700	31.01.2024
BSP	Болкан енд Сий Пропъртис АДСИЦ-Варна	40	24 150	550 620.00	BGN	22.8000	22.8000	22.8000	22.8000	29.01.2024
CAPM	Кепитъл Мениджмънт АДСИЦ-София	17	1 467	114 426.00	BGN	78.0000	78.0000	78.0000	78.0000	25.01.2024
EXPR	Ексклузив Пропърти АДСИЦ-София	3	550	1 063.50	BGN	1.9336	1.8900	1.9500	1.9500	31.01.2024
FAM	Финанс Асистанс Мениджмънт АДСИЦ-София	12	10 225	39 633.10	BGN	3.8761	3.7800	3.9200	3.9600	30.01.2024
FPP	ФеърПлей Пропъртис АДСИЦ-София	25	27 935	25 971.33	BGN	0.9297	0.8713	0.9800	0.8800	31.01.2024
LAND	Буленд инвестмънтс АДСИЦ-София	4	103 630	98 265.90	BGN	0.9482	0.8769	0.9500	0.9250	29.01.2024
PREM	Премиер Фонд АДСИЦ-Варна	1	30	396.00	BGN	13.2000	13.2000	13.2000	13.2000	15.01.2024
RPF	Рой Пропърти Фънд АДСИЦ-София	2	100	845.00	BGN	8.4500	8.4500	8.4500	8.4500	30.01.2024
SBPF	Супер Боровец Пропърти Фонд АДСИЦ-Бургас	2	250	755.00	BGN	3.0200	3.0200	3.0200	3.0200	22.01.2024
SFB	Софарма билдингс АДСИЦ	30	2 225	33 885.00	BGN	15.2292	14.8917	16.0000	15.0000	30.01.2024
SFI	Софарма имоти АДСИЦ-София	7	589	5 327.45	BGN	9.0449	9.0076	9.3103	9.0000	31.01.2024

Сегмент за облигации

Емисия	Емитент	Сделки	Обем (лотове)	Оборот (лв.)	Валута на търговия	Чисти цени (% от номинала)				От дата
						Средна цена	Мин. цена	Макс. цена	Цена 'затваря'	
5CQB	Кепитъл Мениджмънт АДСИЦ-София	1	33	39 533.49	EUR	103.0000	103.0000	103.0000	103.0000	11.01.2024
8AVA	Астерион България АД-София	1	1	845.02	EUR	100.0000	100.0000	100.0000	100.0000	08.01.2024
BFNB	Българска финансова къща АД	3	666	1 308 691.07	EUR	100.0000	100.0000	100.0000	100.0000	09.01.2024
BOHB	Би Джи Ай Груп АД-София	1	1	984.37	BGN	98.0000	98.0000	98.0000	98.0000	10.01.2024
EUBA	Еврохолд България АД	2	185	365 952.90	EUR	100.0000	100.0000	100.0000	100.0000	16.01.2024
SELB	Селена Холдинг АД	2	175	181 412.80	BGN	101.0000	101.0000	101.0000	101.0000	26.01.2024
SEVB	Север Холдинг АД	2	30	30 835.44	BGN	100.5000	100.5000	100.5000	100.5000	11.01.2024
TIEB	Техноимпортекспорт АД-София	1	40	40 709.18	BGN	101.4000	101.4000	101.4000	101.4000	26.01.2024
VAMB	Велграф Асет Мениджмънт АД-София	1	100	199 864.12	EUR	100.0000	100.0000	100.0000	100.0000	11.01.2024
VRSA	Варна рийлти ЕАД	1	42	42 708.10	BGN	101.1500	101.1500	101.1500	101.1500	26.01.2024
ZAFB	Загора Фининвест АД	1	5	5 109.01	BGN	100.1000	100.1000	100.1000	100.1000	26.01.2024

Сегмент за компенсаторни инструменти

Емисия	Емитент	Сделки	Обем (лотове)	Оборот (лв.)	Валута на търговия	Претеглени цени			Цена 'затваря'	От дата
						Средна цена	Мин. цена	Макс. цена		
BLKB	Жилищни компенсаторни записи, издадени по ЗОСОИ	1	50 000	16 500.00	BGN	0.3300	0.3300	0.3300	0.3300	12.01.2024
BLKC	Поименни компенсаторни бонове, издадени по ЗСПЗ и ЗВСВГЗГФ	6	10 265	8 723.11	BGN	0.8498	0.8000	0.9000	0.8520	23.01.2024
BLKD	Компенсаторни записи, издадени по ЗОСОИ	2	53 000	17 550.00	BGN	0.3311	0.3300	0.3500	0.3500	30.01.2024

Сегмент за борсово търгувани продукти

Емисия	Емитент	Сделки	Обем (лотове)	Оборот (лв.)	Валута на търговия	Претеглени цени			Цена 'затваря'	От дата
						Средна цена	Мин. цена	Макс. цена		
BGX	БТФ Eхpat Bulgaria SOFIX UCITS ETF	11	24 137	26 671.22	BGN	1.1050	1.0920	1.1490	1.1490	29.01.2024
BGXS	НДФ Eхpat Bulgaria Short SOFIX	4	4 800	2 658.60	BGN	0.5539	0.5510	0.5580	0.5530	29.01.2024
CCR7	НДФ Конкорд Фонд-7 Саут-Ийст Юръл	3	1 395	19 803.00	BGN	14.1957	14.0000	14.2000	14.2000	17.01.2024
DYN	НДФ Динамик	1	30	342.00	BGN	11.4000	11.4000	11.4000	11.4000	15.01.2024
FPPV	ФезрПлей Пропъртис АДСИЦ-София	3	37 657	3 038.72	BGN	0.0807	0.0800	0.0870	0.0800	23.01.2024
GLDX	НБТФ Експат Голд	18	37 739	82 909.72	EUR	1.1233	1.0730	1.1537	1.0930	26.01.2024
GRX	БТФ Eхpat Greece ASE UCITS ETF	1	1 900	4 080.27	EUR	1.0980	1.0980	1.0980	1.0980	26.01.2024
HUBE	БТФ Eхpat Hungary BUX UCITS ETF	1	2 000	3 113.69	EUR	0.7960	0.7960	0.7960	0.7960	26.01.2024
MKK1	БТФ Eхpat Macedonia MBI10 UCITS ETF	4	6 865	22 288.80	EUR	1.6600	1.6380	1.6610	1.6670	29.01.2024
PLX	БТФ Eхpat Poland WIG20 UCITS ETF	1	1 000	1 238.04	EUR	0.6330	0.6330	0.6330	0.6330	10.01.2024
SFAW	Софарма АД-София	15	12 915	24 104.63	BGN	1.8664	1.8417	1.9000	1.8640	31.01.2024
SLQX	БТФ Eхpat Slovenia SBI TOP UCITS ETF	1	806	2 110.81	EUR	1.3390	1.3390	1.3390	1.3390	10.01.2024

Сегмент за права (няма сделки през текущия период)

Сегмент за държавни ценни книжа (няма сделки през текущия период)

Сегмент за първично публично предлагане (няма сделки през текущия период)

Сегмент за приватизация (няма сделки през текущия период)

Обобщена статистика за търговията на регулиран пазар с емисиите, включени в индексите

Индекс	Обем		Оборот		Сделки	
	Общо лотове	% от целия обем	Общо (лв.)	% от целия оборот	Общ брой	% от всички сделки
SOFIX	2 659 446	28.96%	12 344 925.08	44.70%	4 785	63.71%
BGBX 40	8 192 911	89.22%	24 134 482.92	87.39%	6 253	83.25%
BG REIT	247 683	2.70%	1 282 203.45	4.64%	486	6.47%
BG TR30	7 405 249	80.64%	24 035 128.16	87.03%	4 954	65.96%

Капитализация на емисиите от индексите

Индекс	Общо	% от общата капитализация
SOFIX	4 945 256 097.38	39.37%
BGBX 40	8 675 937 044.40	69.06%
BG REIT	766 106 120.32	6.10%
BG TR30	6 789 282 646.46	54.04%



Динамика на емисиите от SOFIX

Емитент	Мин. цена	Макс. цена	Обем (акции)	Сделки	Оборот (лв.)
Адванс Терафонд АДСИЦ-София	3.2500	3.3400	127 337	231	420 851.57
Българска фондова борса АД-София	11.9000	16.5000	60 017	370	826 220.85
Доверие Обединен Холдинг АД-София	8.4600	9.0800	46 637	288	405 726.80
Еврохолд България АД	1.2900	1.6400	512 703	224	709 936.62
Елана Агрокредит АД-София	1.0200	1.0800	116 021	64	123 551.16
М+С хидравлик АД-Казанлък	10.7000	11.9000	4 845	62	53 535.60
Неохим АД-Димитровград	20.2000	29.0000	10 752	129	261 483.40
Софарма АД-София	5.5800	6.1800	199 503	470	1 175 666.96
Софарма трейдинг АД-София	5.5000	6.0000	107 658	319	612 681.05
ТБ Първа Инвестиционна Банка АД-София	2.8800	3.3800	160 167	275	508 990.82
ТБ Централна кооперативна банка АД	1.4800	1.6400	175 005	188	271 338.59
Фонд за недвижими имоти България АДСИЦ-София	2.4600	2.6600	91 278	138	236 703.38
Химимпорт АД-София	0.6420	0.8760	931 326	555	701 213.58
Холдинг Варна АД	43.8000	44.6000	7 155	104	317 045.40
Шели груп АД	46.0000	59.2000	109 042	1 368	5 719 979.30

Динамика на емисиите от BGVX 40

Емитент	Мин. цена	Макс. цена	Обем (акции)	Сделки	Оборот (лв.)
Агрис Груп Холдинг АД-Варна	20.0000	21.7000	12 969	205	266 655.00
Аванс Терафонд АДСИЦ-София	3.2500	3.3400	127 337	231	420 851.57
Албена АД-к.к. Албена	25.4000	26.8000	918	20	23 971.40
Алкомет АД-Шумен	6.6000	7.2500	8 807	55	60 134.80
Браво Пропърти Фонд АДСИЦ-София	1.0200	1.0500	9 327	11	9 689.35
Българска фондова борса АД-София	11.9000	16.5000	60 017	370	826 220.85
Велграф Асет Мениджмънт АД-София	4.6400	4.6400	162 970	30	756 180.80
Градус АД-Стара Загора	1.4000	1.4800	30 127	16	43 316.80
Доверие Обединен Холдинг АД-София	8.4600	9.0800	46 637	288	405 726.80
Еврохолд България АД	1.2900	1.6400	512 703	224	709 936.62
Елана Агрокредит АД-София	1.0200	1.0800	116 021	64	123 551.16
ЕМКА АД-Севлиево	1.9900	2.2200	15 888	42	32 976.56
Зърнени Храни България АД-София	0.1180	0.1580	191 789	68	26 404.16
Илевън Кепитъл АД-София	18.0000	19.3000	7 733	99	143 490.60
Инвестиционна Компания Галата АД-Варна	2.5000	2.5000	3 149 000	36	7 872 500.00
Индустриален Капитал Холдинг АД-София	2.9200	3.0800	9 200	29	27 749.28
Индустриален Холдинг България АД-София	1.6700	1.9000	6 831	17	12 258.96
Корадо-България АД-Стражица	4.1000	4.4000	5 490	28	23 302.80
Монбат АД	3.7400	3.9400	55 192	73	208 978.44
М+С хидравлик АД-Казанлък	10.7000	11.9000	4 845	62	53 535.60
Неохим АД-Димитровград	20.2000	29.0000	10 752	129	261 483.40
Родна Земя Холдинг АД-София	3.0200	3.0200	108 100	7	326 462.00
Синергон Холдинг АД-София	0.9450	2.0000	131 946	214	186 659.43
Сирма Груп Холдинг АД-София	0.7100	0.7600	1 552 738	105	1 145 585.49
Софарма АД-София	5.5800	6.1800	199 503	470	1 175 666.96
Софарма трейдинг АД-София	5.5000	6.0000	107 658	319	612 681.05
София Комерс-Заложни къщи АД-София	3.0800	3.4200	14 329	43	46 216.58
Спиди АД-София	135.0000	141.0000	77	8	10 773.00
Стара планина холд АД-София	9.9000	10.4000	4 798	15	48 715.40
ТБ Първа Инвестиционна Банка АД-София	2.8800	3.3800	160 167	275	508 990.82
ТБ Централна кооперативна банка АД	1.4800	1.6400	175 005	188	271 338.59
Телелинк Бизнес Сървисис Груп АД-София	9.1500	9.2500	4 028	42	37 134.40
Телематик Интерактив България АД-София	13.2000	14.9000	25 747	236	360 727.10
Трейс груп холд АД-София	3.7800	4.8000	18 155	24	77 534.70
Фонд за недвижими имоти България АДСИЦ-София	2.4600	2.6600	91 278	138	236 703.38
Хидравлични елементи и системи /ХЕС/ АД-Ямбол	5.6000	6.0000	7 286	44	41 724.80
Химимпорт АД-София	0.6420	0.8760	931 326	555	701 213.58
Холдинг Варна АД	43.8000	44.6000	7 155	104	317 045.40
Холдинг Нов Век АД	20.8000	20.8000	20	1	416.00
Шели груп АД	46.0000	59.2000	109 042	1 368	5 719 979.30



Динамика на емисиите от BG REIT

Емитент	Мин. цена	Макс. цена	Обем (акции)	Сделки	Оборот (лв.)
Аванс Терафонд АДСИЦ-София	3.2500	3.3400	127 337	231	420 851.57
Болкан енд Сий Пропъртис АДСИЦ-Варна	22.8000	22.8000	24 150	40	550 620.00
Рой Пропърти Фънд АДСИЦ-София	8.4500	8.4500	100	2	845.00
Софарма билдинг АДСИЦ	14.5000	20.6000	4 558	72	71 923.50
Супер Боровец Пропърти Фонд АДСИЦ-Бургас	3.0200	3.0200	250	2	755.00
Фонд за недвижими имоти България АДСИЦ-София	2.4600	2.6600	91 278	138	236 703.38
ЦКБ Риъл Истейт Фонд АДСИЦ-София	50.5000	50.5000	10	1	505.00

Динамика на емисиите от BG TR30

Емитент	Мин. цена	Макс. цена	Обем (акции)	Сделки	Оборот (лв.)
Агрива Груп Холдинг АД-Варна	20.0000	21.7000	12 969	205	266 655.00
Аванс Терафонд АДСИЦ-София	3.2500	3.3400	127 337	231	420 851.57
Болкан енд Сий Пропъртис АДСИЦ-Варна	22.8000	22.8000	24 150	40	550 620.00
Българска фондова борса АД-София	11.9000	16.5000	60 017	370	826 220.85
Велграф Асет Мениджмънт АД-София	4.6400	4.6400	162 970	30	756 180.80
Градус АД-Стара Загора	1.4000	1.4800	30 127	16	43 316.80
Доверие Обединен Холдинг АД-София	8.4600	9.0800	46 637	288	405 726.80
Еврохолд България АД	1.2900	1.6400	512 703	224	709 936.62
Елана Агрокредит АД-София	1.0200	1.0800	116 021	64	123 551.16
Илевън Кепитъл АД-София	18.0000	19.3000	7 733	99	143 490.60
Инвестиционна Компания Галата АД-Варна	2.5000	2.5000	3 149 000	36	7 872 500.00
Кепитъл Мениджмънт АДСИЦ-София	78.0000	78.0000	1 467	17	114 426.00
М+С хидравлик АД-Казанлък	10.7000	11.9000	4 845	62	53 535.60
Неохим АД-Димитровград	20.2000	29.0000	10 752	129	261 483.40
Родна Земя Холдинг АД-София	3.0200	3.0200	108 100	7	326 462.00
Сила Холдинг АД	2.9600	2.9800	600	4	1 779.00
Синтетика АД-София	53.0000	53.0000	21 915	10	1 161 495.00
Сирма Груп Холдинг АД-София	0.7100	0.7600	1 552 738	105	1 145 585.49
Софарма АД-София	5.5800	6.1800	199 503	470	1 175 666.96
Софарма трейдинг АД-София	5.5000	6.0000	107 658	319	612 681.05
Стара планина холд АД-София	9.9000	10.4000	4 798	15	48 715.40
Супер Боровец Пропърти Фонд АДСИЦ-Бургас	3.0200	3.0200	250	2	755.00
Телелинк Бизнес Сървисис Груп АД-София	9.1500	9.2500	4 028	42	37 134.40
Фонд за недвижими имоти България АДСИЦ-София	2.4600	2.6600	91 278	138	236 703.38
Химимпорт АД-София	0.6420	0.8760	931 326	555	701 213.58
Химснаб България АД-София	60.0000	61.0000	10	2	605.00
Холдинг Варна АД	43.8000	44.6000	7 155	104	317 045.40
Холдинг Нов Век АД	20.8000	20.8000	20	1	416.00
Холдинг Света София АД-София	3.9600	3.9600	100	1	396.00
Шели груп АД	46.0000	59.2000	109 042	1 368	5 719 979.30



Сегмент акции "Premium" * (на база неконсолидирани отчети**)

Код	Емитент	P / E	P / S	P / B	P / EBIT	ROA	EBIT / Total Asts	ROE	EBIT / Equity	Current ratio	Debt / Equity	Assets / Turnover
AGH	Агрива Груп Холдинг АД-Варна	15.95	8.40	1.40	10.70	0.05	0.07	0.09	0.13	0.60	0.48	0.09
BSE	Българска фондова борса АД-София	45.19	13.74	5.73	38.91	0.10	0.10	0.11	0.12	6.41	0.09	0.32
KBG	Корадо-България АД-Стражица	14.59	1.46	2.28	11.05	0.12	0.13	0.17	0.17	4.74	0.21	1.21
MONB	Монбат АД	28.85	0.47	0.93	7.54	0.01	0.03	0.03	0.08	1.31	0.56	0.86
SGH	Сирма Груп Холдинг АД-София	29.02	6.16	0.61	19.66	0.02	0.02	0.02	0.02	4.82	0.19	0.08
SFA	Софарма АД-София	15.95	2.61	1.63	9.90	0.06	0.07	0.08	0.10	1.44	0.34	0.38
FIB	ТБ Първа Инвестиционна Банка АД-София	3.57	0.92	0.33		0.01		0.10			0.89	
CCB	ТБ Централна кооперативна банка АД	2.43	0.82	0.27		0.01		0.12			0.91	
CHIM	Химимпорт АД-София	7.59	3.17	0.16	6.03	0.02	0.02	0.02	0.03	1.87	0.15	0.04
SLYG	Шели груп АД	132.33	90.23	31.24	130.83	0.25	0.25	0.27	0.27	15.11	0.06	0.36

Сегмент акции "Premium" * (на база консолидирани отчети**)

Код	Емитент	P / E	P / S	P / B	P / EBIT	ROA	EBIT / Total Asts	ROE	EBIT / Equity	Current ratio	Debt / Equity	Assets / Turnover
AGH	Агрива Груп Холдинг АД-Варна	5.32	0.18	0.45	2.16	0.04	0.08	0.09	0.16	1.18	0.55	1.31
BSE	Българска фондова борса АД-София	10.79	3.80	3.16	8.86	0.02	0.02	0.31	0.35	1.03	0.92	0.06
MONB	Монбат АД	33.21	0.39	0.71	3.84	0.01	0.03	0.02	0.07	1.42	0.54	0.77
SGH	Сирма Груп Холдинг АД-София		0.53	0.57	21.88					2.72	0.17	0.73
SFA	Софарма АД-София	9.68	0.43	1.12	4.87	0.06	0.08	0.11	0.14	1.27	0.49	1.39
FIB	ТБ Първа Инвестиционна Банка АД-София	2.63	0.82	0.31		0.01		0.13			0.89	
CCB	ТБ Централна кооперативна банка АД	2.38	0.82	0.28		0.01		0.13			0.91	
CHIM	Химимпорт АД-София	3.57	0.01	0.12	0.74	0.00	0.01	0.03	0.07	1.21	0.86	1.66
SLYG	Шели груп АД	40.63	8.54	10.84	33.30	0.26	0.31	0.30	0.36	5.98	0.15	1.25

Сегмент акции "Standard" * (на база неконсолидирани отчети**)

Код	Емитент	P / E	P / S	P / B	P / EBIT	ROA	EBIT / Total Asts	ROE	EBIT / Equity	Current ratio	Debt / Equity	Assets / Turnover
ALB	Албена АД-к.к. Албена	77.80	1.23	0.23	5.73	0.00	0.01	0.00	0.01	0.63	0.18	0.15
ALCM	Алкомет АД-Шумен		0.28	0.42	5.50		0.00		0.00	1.40	0.37	0.92
ASKR	Асенова крепост АД	3264.96	3.44	1.67	31.79	0.00	0.02	0.00	0.03	9.17	0.40	0.29
BNR	Бианор Холдинг АД-София		12.86	1.69						1.09	0.24	0.04
BBRD	Билборд АД-София	7.40	0.65	0.65	2.95	0.05	0.07	0.10	0.13	0.96	0.46	0.57
BMTL	Булметал АД			1.08	1.68					1.13	0.50	
VAM	Велграф Асет Мениджмънт АД-София	417.84	46.20	2.71	55.63	0.00	0.02	0.01	0.04	6.03	0.51	0.03
GR6	Градус АД-Стара Загора	68.39	56.11	1.12	67.50	0.02	0.02	0.02	0.02	527.78		0.02
DUH	Доверие Обединен Холдинг АД-София	192.73	33.89	4.06	76.35	0.01	0.02	0.02	0.05	0.20	0.43	0.07
EUBG	Еврохолд България АД		38.39	1.55			0.00		0.00	0.15	0.65	0.01
EAC	Елана Агрокредит АД-София	14.42	2.07	0.91	8.50	0.04	0.07	0.06	0.11	2.69	0.44	0.28
ELHM	Елхим Искра АД-Пазарджик		0.61	0.68	21.76					6.61	0.14	0.95
EMKA	ЕМКА АД-Севлиево	6.91	0.49	1.54	5.67	0.15	0.15	0.16	0.16	20.56	0.06	2.07
ETR	Етропол АД-Етрополе	66.07	2.03	2.61	14.28	0.02	0.04	0.04	0.08	0.67	0.54	0.60
HLEV	Златен лев Холдинг АД	328.10	55.72	3.67	328.10	0.01	0.01	0.01	0.01	10.48	0.82	0.03
ZHBG	Зърнени Храни България АД-София	210.15	7.50	0.11	16.15	0.00	0.01	0.00	0.01	1.80	0.18	0.01
11C	Илевън Кепитъл АД-София	3.87	3.75	1.13	3.87	0.30	0.30	0.32	0.32	3.29	0.05	0.31
GTH	Инвестиционна Компания Галата АД-Варна	9022.50	642.05	2.19	8163.21	0.00	0.00	0.00	0.00	97.33		
IBG	Инвестор.БГ АД-София	69.80	10.62	2.37	51.70	0.03	0.03	0.03	0.04	1.93	0.14	0.19
HIKA	Индустриален Капитал Холдинг АД-София	14.37	9.33	1.61	14.32	0.10	0.10	0.11	0.11	6.38	0.08	0.16
IHB	Индустриален Холдинг България АД-София	39.27	18.95	0.67	36.44	0.02	0.02	0.02	0.02	6.18	0.08	0.03
IDH	Индъстри Дивелпмънт Холдинг АД-София	62.03	5.30	1.07	7.51	0.00	0.03	0.02	0.14	1.63	0.76	0.05
ODES	Кораборемонтен завод Одесос АД-Варна	9.66	1.94	1.94	7.96	0.19	0.19	0.21	0.21	4.60	0.10	0.97

* При изчисленията се използва последна средно-претеглена цена към края на месеца

** Данните са от финансовите отчети за последните 12 месеца

Методологията за изчисляване на финансови коефициенти е достъпна на <http://download.bse-sofia.bg/pdf/methodology.pdf>

Финансови коефициенти

Януари
2024

Код	Емитент	P / E	P / S	P / B	P / EBIT	ROA	EBIT / Total Asts	ROE	EBIT / Equity	Current ratio	Debt / Equity	Assets / Turnover
LAV	Лавена АД	11.47	0.73	0.66	4.53	0.04	0.05	0.06	0.07	3.04	0.23	0.69
MSH	M+C хидравлик АД-Казанлък	12.83	1.91	3.37	9.00	0.21	0.23	0.28	0.31	3.43	0.20	1.40
NLC	Нео Лондон Капитал АД	100.95	7.44	1.06	10.29	0.00	0.03	0.01	0.10	1.39	0.72	0.04
NEON	Неохим АД-Димитровград		0.21	0.43						12.07	0.08	1.57
BRP	Параходство Българско речно плаване АД-Русе		1.39	0.37	1354.26					2.27	0.09	0.23
PET	Петрол АД		0.04	1.78	1.79			0.01	0.08	1.03	0.96	2.44
NGAZ	Проучване и добив на нефт и газ АД-София	31.25	2.70	0.73	9.54	0.02	0.02	0.02	0.03	2.53	0.21	0.22
HRZ	Родна Земя Холдинг АД-София	412.57	33.74	2.16	44.96	0.00	0.02	0.01	0.05	7.63	0.61	0.02
SKEH	Св. Св. Константин и Елена Холдинг АД	97.40	4.63	1.14	22.31	0.01	0.02	0.01	0.04	0.73	0.55	0.11
GAMZ	Северкооп Гъмза Холдинг АД-София	12.81	5.61	0.85	6.81	0.03	0.06	0.07	0.13	2.81	0.53	0.07
HSI	Сила Холдинг АД	174.88	28.79	1.98	34.85	0.00	0.02	0.01	0.06	3.88	0.63	0.03
SNRG	Синергон Холдинг АД-София	1.38	1.18	0.16	1.36	0.11	0.12	0.12	0.12	3.49	0.04	0.13
SYN	Синтетика АД-София		118.13	24.48	2064.94			0.00	0.01	0.27	0.93	0.02
SFT	Софарма трейдинг АД-София	5.94	0.15	1.16	3.76	0.06	0.08	0.22	0.28	1.16	0.69	2.50
SCOM	София Комерс-Заложни къщи АД-София	8.10	3.36	2.01	6.57	0.20	0.23	0.28	0.32	3.31	0.30	0.49
SPDY	Спиди АД-София	19.23	2.38	6.99	10.92	0.18	0.21	0.40	0.46	1.28	0.54	1.49
SPH	Стара планина холд АД-София	23.04	19.52	4.60	23.04	0.17	0.17	0.20	0.20	1.65	0.14	0.20
TXIM	ТБ Тексим Банк АД-София	46.01	4.84	2.02		0.00		0.05			0.91	
TBS	Телелинк Бизнес Сървисис Груп АД-София	21.70	14.12	4.76	21.63	0.24	0.23	0.24	0.24	21.21	0.01	0.36
TIB	Телематик Интерактив България АД-София	8.19	1.54	3.09	7.21	0.30	0.34	0.38	0.43	3.45	0.24	1.60
TCH	ТК-ХОЛД АД	166.96	44.37	3.07	112.36	0.01	0.01	0.02	0.03	0.94	0.57	0.03
TOPL	Топливо АД-София		0.12	0.31						2.43	0.29	1.75
T57	Трейс груп холд АД-София	6.67	0.33	0.74	4.88	0.06	0.07	0.12	0.14	1.25	0.59	1.14
FZLS	Фазерлес АД-Силистра		0.45	0.43						16.03	0.09	0.80
FORM	Формопласт АД-Кърджали	240.34	13.66	2.48	98.97	0.01	0.01	0.01	0.01	1.49	0.07	0.17
HES	Хидравлични елементи и системи /ХЕС/ АД-Ямбол	24.55	1.19	2.18	11.85	0.06	0.08	0.09	0.10	2.11	0.21	1.34
CHSB	Химснаб България АД-София	52.07	121.37	1.64	43.11	0.03	0.03	0.03	0.04	3.20	0.20	0.01
HVAR	Холдинг Варна АД	114.84	47.66	1.42	58.98	0.01	0.02	0.01	0.02	2.66	0.19	0.02
HNVK	Холдинг Нов Век АД	360.15	22.57	1.84	44.17	0.00	0.02	0.01	0.04	2.56	0.54	0.04
HSOF	Холдинг Света София АД-София	1269.88	8.99	1.04	12.11	0.00	0.03	0.00	0.09	1.16	0.70	0.04
HCEN	Холдинг Център АД-София	123.40	9.31	1.08	16.02	0.00	0.03	0.01	0.07	1.87	0.63	0.04
THQM	Чайкафарма Висококачествените лекарства АД-София	375.21	29.76	13.70	189.60	0.03	0.04	0.04	0.05	5.36	0.14	0.40

Сегмент акции "Standard" * (на база консолидирани отчети**)

Код	Емитент	P / E	P / S	P / B	P / EBIT	ROA	EBIT / Total Asts	ROE	EBIT / Equity	Current ratio	Debt / Equity	Assets / Turnover
ALB	Албена АД-к.к. Албена		0.89	0.23	4.94	0.00	0.00	0.00	0.00	1.42	0.21	0.20
ALCM	Алкомет АД-Шумен	5.71	0.26	0.41	2.44	0.04	0.06	0.07	0.09	1.73	0.33	0.99
ASKR	Асенова крепост АД			1.68	22.07					3.19	0.26	
BNR	Бианор Холдинг АД-София		0.40	0.31	11.81	0.00	0.01	0.00	0.01	2.53	0.11	0.56
BBRD	Билборд АД-София	6.19	0.19	0.39	1.65	0.03	0.05	0.07	0.10	1.02	0.45	0.94
VAM	Велграф Асет Мениджмънт АД-София		41.82	2.74	67.03	0.00	0.01		0.03	6.53	0.52	0.03
GR6	Градус АД-Стара Загора		2.43	1.13						3.35	0.12	0.40
DUH	Доверие Обединен Холдинг АД-София	7.10	0.32	0.40	0.90	0.01	0.07	0.06	0.34	1.57	0.81	0.21
EUBG	Еврохолд България АД		0.07	1.44	2.07		0.02		0.20	1.57	0.90	1.58
ETR	Етропол АД-Етрополе	159.42	2.24	2.68	17.42	0.01	0.02	0.02	0.05	0.64	0.55	0.54
HLEV	Златен лев Холдинг АД		15.12	3.54						17.63	0.04	0.22
ZHBG	Зърнени Храни България АД-София	9.27	0.37	0.11	1.90	0.01	0.02	0.01	0.03	3.32	0.22	0.18
IBG	Инвестор.БГ АД-София		4.74	4.52	73.51	0.00	0.01	0.00	0.03	0.74	0.61	0.37
NIKA	Индустиален Капитал Холдинг АД-София	4.21	0.11	0.61	0.67	0.04	0.21	0.15	0.27	4.61	0.19	1.55
INB	Индустиален Холдинг България АД-София		1.37	0.45	12.46	0.00	0.00	0.00	0.00	5.01	0.11	0.30
IDH	Индъстри Дивелпмънт Холдинг АД-София	3.99	1.56	0.56	2.07	0.03	0.06	0.16	0.20	2.09	0.68	0.08

* При изчисленията се използва последна средно-претеглена цена към края на месеца

** Данните са от финансовите отчети за последните 12 месеца

Методологията за изчисляване на финансови коефициенти е достъпна на <http://download.bse-sofia.bg/pdf/methodology.pdf>

Код	Емитент	P / E	P / S	P / B	P / EBIT	ROA	EBIT / Total Asts	ROE	EBIT / Equity	Current ratio	Debt / Equity	Assets / Turnover
LAV	Лавена АД	10.18	0.75	0.65	3.96	0.05	0.06	0.07	0.08	3.98	0.22	0.65
MSH	M+C хидравлик АД-Казанлък	10.76	1.70	3.37	7.47	0.25	0.29	0.34	0.40	2.98	0.24	1.56
NLC	Нео Лондон Капитал АД	30.36	3.72	1.01	4.78	0.00	0.03	0.03	0.14	1.25	0.77	0.04
NEOH	Неохим АД-Димитровград		0.17	0.38						12.23	0.08	1.81
BRP	Параходство Българско речно плаване АД-Русе		1.03	0.32	15.32					3.36	0.08	0.28
PET	Петрол АД		0.04	1.65	1.02	0.00	0.03		0.40	1.19	0.95	3.63
NGAZ	Проучване и добив на нефт и газ АД-София	23.84	1.68	0.81	8.20	0.03	0.04	0.03	0.04	3.37	0.20	0.37
HRZ	Родна Земя Холдинг АД-София	111.95	0.89	1.80	7.80	0.00	0.02	0.02	0.07	1.85	0.68	0.54
SKEH	Св. Св. Константин и Елена Холдинг АД		1.59	1.80	36.70					0.62	0.76	0.21
GAMZ	Северкооп Гъмза Холдинг АД-София	6.68	2.15	0.76	2.85	0.03	0.07	0.12	0.25	2.51	0.68	0.10
HSI	Сила Холдинг АД	62.90	15.50	1.87	25.82	0.01	0.03	0.03	0.06	5.76	0.60	0.05
SNRG	Синергон Холдинг АД-София	5.38	0.03	0.10	0.92	0.01	0.05	0.02	0.07	2.03	0.24	2.54
SYN	Синтетика АД-София		4.28	8.11	50.52				0.02	0.08	0.86	0.29
SFT	Софарма трейдинг АД-София	20.87	0.12	1.64	3.65	0.02	0.04	0.09	0.20	1.11	0.81	2.69
SCOM	София Комерс-Заложни къщи АД-София	8.03	3.14	2.17	6.46	0.20	0.23	0.28	0.31	5.86	0.19	0.51
SPDY	Спида АД-София	19.84	1.68	8.06	9.36	0.15	0.18	0.41	0.50	1.15	0.62	1.82
SPH	Стара планина холд АД-София	13.41	0.54	1.60	3.07	0.05	0.16	0.12	0.21	3.05	0.21	1.23
TXIM	ТБ Тексим Банк АД-София	60.04	4.92	2.05		0.00		0.04			0.91	
TBS	Телелинк Бизнес Сървисис Груп АД-София	12.03	0.70	4.84	7.68	0.11	0.13	0.52	0.60	1.23	0.76	1.94
TIB	Телематик Интерактив България АД-София	7.57	1.51	2.95	6.36	0.33	0.37	0.42	0.47	5.41	0.17	1.67
TCH	ТК-ХОЛД АД		4.05	1.34	69.67					5.99	0.11	0.27
TOPL	Топливо АД-София			0.26	436.21					2.07	0.40	
T57	Трейс груп холд АД-София	5.27	0.30	0.76	3.54	0.07	0.09	0.16	0.19	1.33	0.60	1.25
CHSB	Химснаб България АД-София	25.77	2.68	1.15	15.35	0.03	0.04	0.05	0.06	2.46	0.29	0.27
HVAR	Холдинг Варна АД	173.84	3.41	1.53	20.82	0.00	0.02	0.01	0.03	1.34	0.51	0.18
HNVK	Холдинг Нов Век АД	74.13	2.36	2.18	17.06	0.01	0.03	0.03	0.09	1.80	0.70	0.26
HSOF	Холдинг Света София АД-София		1.80	1.07	4.89	0.00	0.03		0.12	1.35	0.76	0.11
HCEN	Холдинг Център АД-София		10.06	1.06	20.10	0.00	0.02	0.00	0.05	1.78	0.63	0.04
THQM	Чайкафарма Висококачествените лекарства АД-София	355.37	29.14	13.63	179.59	0.03	0.04	0.04	0.05	5.70	0.13	0.41

Сегмент за ДСИЦ * (на база неконсолидирани отчети**)

Код	Емитент	P / E	P / S	P / B	P / EBIT	ROA	EBIT / Total Asts	ROE	EBIT / Equity	Current ratio	Debt / Equity	Assets / Turnover
ATER	Аванс Терафонд АДСИЦ-София	117.24	8.68	0.86	117.24	0.01	0.01	0.01	0.01	10.08	0.01	0.10
AKTV	Актив Пропъртис АДСИЦ	7.72	3.47	0.56	4.20	0.03	0.05	0.07	0.13	20.08	0.61	0.06
ALT	Алтерон АДСИЦ-Варна	33.56	21.33	1.10	15.26	0.01	0.03	0.03	0.07	1.46	0.61	0.02
BSP	Болкан енд Сий Пропъртис АДСИЦ-Варна		162.10	2.94					0.00	1.27	0.56	0.01
BPF	Браво Пропърти Фонд АДСИЦ-София	6.19	4.22	0.90	5.40	0.09	0.10	0.15	0.17	0.14	0.39	0.13
LAND	Буленд инвестмънтс АДСИЦ-София		631.02	0.82						54.80		
BRF	Български фонд за вземания АДСИЦ-София	9.19	1.66	1.23	2.11	0.01	0.04	0.15	0.64	2.96	0.94	0.05
EXPR	Ексклузив Пропърти АДСИЦ-София	15.16	10.03	1.12	12.86	0.05	0.06	0.08	0.09	0.37	0.30	0.08
CAPM	Кепитъл Мениджмънт АДСИЦ-София	34.64	20.73	1.76	28.66	0.04	0.04	0.05	0.06	5.31	0.28	0.06
PREM	Премиер Фонд АДСИЦ-Варна	235.25	7.49	1.19	13.88	0.00	0.02	0.01	0.08	0.04	0.72	0.04
RPF	Рой Пропърти Фънд АДСИЦ-София	2 479.87	30.35	2.03	55.58	0.00	0.02	0.00	0.04	1.23	0.45	0.03
SFB	Софарма билдингс АДСИЦ		780.61	8.00						3.85	0.23	0.01
SFI	Софарма имоти АДСИЦ-София	16.71	12.14	2.23	16.48	0.13	0.13	0.14	0.14	0.33	0.08	0.17
SBPF	Супер Боровец Пропърти Фонд АДСИЦ-Бургас	132.22	39.23	1.41	42.18	0.01	0.02	0.01	0.03	0.90	0.43	0.02
FPP	ФеърПлей Пропъртис АДСИЦ-София	23.20	6.53	0.67	15.18	0.02	0.03	0.03	0.04	7.23	0.27	0.08
FAM	Финанс Асисанс Мениджмънт АДСИЦ-София			2.60	7.99					3.64	0.98	
BREF	Фонд за недвижими имоти България АДСИЦ-София	5.33	3.91	0.67	5.05	0.11	0.11	0.14	0.15	0.79	0.20	0.14

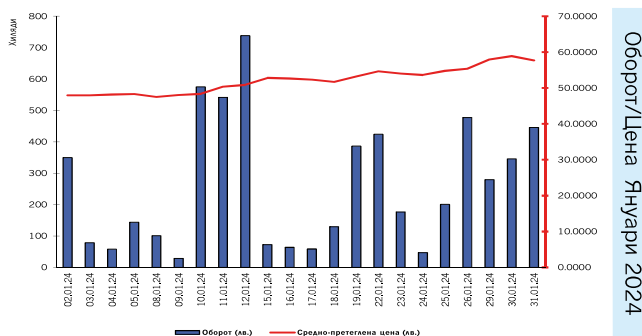
* При изчисленията се използва последна средно-претеглена цена към края на месеца

** Данните са от финансовите отчети за последните 12 месеца

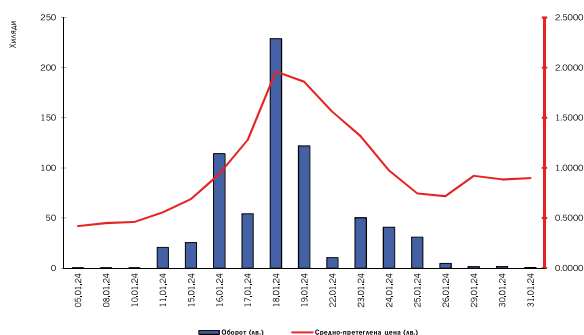
Методологията за изчисляване на финансови коефициенти е достъпна на <http://download.bse-sofia.bg/pdf/methodology.pdf>

ШЕЛЛИ ГРУП АД

Борсов код на емисията:	SLYG
Размер на емисията (обикновени акции):	18 050 945
Номинална стойност (лв.)	1.00
Последен брутен дивидент 2022 г. (лв.)	0.2500
Търговия на регулиран пазар от началото на годината	
Обем лотове:	109 042
Оборот в лв.:	5 719 979.30
Сделки:	1 368



Оборот/Цена Януари 2024

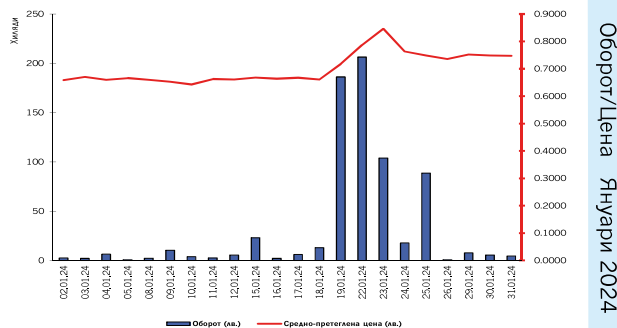


ПЕТРОЛ АД

Борсов код на емисията:	PET
Размер на емисията (обикновени акции):	27 312 403
Номинална стойност (лв.)	4.00
Последен брутен дивидент 2022 г. (лв.)	0.00
Търговия на регулиран пазар от началото на годината	
Обем лотове:	559 467
Оборот в лв.:	706 121.92
Сделки:	789

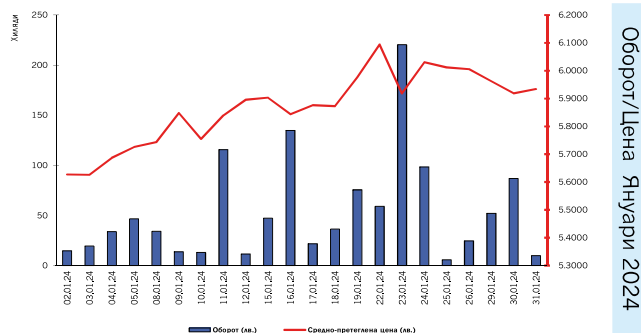
ХИМИМПОРТ АД

Борсов код на емисията:	CHIM
Размер на емисията (обикновени акции):	239 646 267
Номинална стойност (лв.)	1.00
Последен брутен дивидент 2022 г. (лв.)	0.00
Търговия на регулиран пазар от началото на годината	
Обем лотове:	931 326
Оборот в лв.:	701 213.58
Сделки:	555

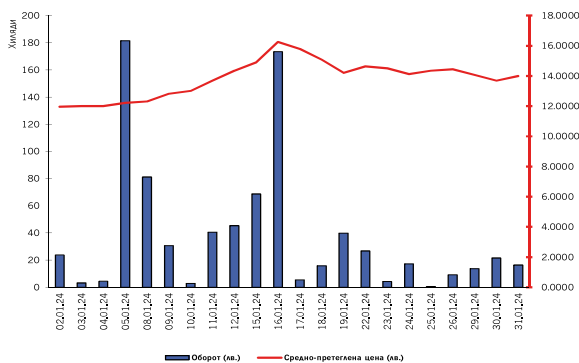


СОФАРМА АД

Борсов код на емисията:	SFA
Размер на емисията (обикновени акции):	172 590 578
Номинална стойност (лв.)	1.00
Последен брутен дивидент 2023 г. (лв.)	0.9000
Търговия на регулиран пазар от началото на годината	
Обем лотове:	199 503
Оборот в лв.:	1 175 666.96
Сделки:	470



Оборот/Цена Януари 2024



БЪЛГАРСКА ФОНДОВА БОРСА АД

Борсов код на емисията:	BSE
Размер на емисията (обикновени акции):	6 582 860
Номинална стойност (лв.)	1.00
Последен брутен дивидент 2022 г. (лв.)	1.0400
Търговия на регулиран пазар от началото на годината	
Обем лотове:	60 017
Оборот в лв.:	826 220.85
Сделки:	370