

Януари
2020

МЕСЕЧЕН БЮЛЕТИН



БФБ

БЪЛГАРСКА ФОНДОВА БОРСА
София 1000, ул. Три уши 6
тел: (+359 2) 937 09 45; факс: (+359 2) 937 09 46
<http://www.bse-sofia.bg>; e-mail: bse@bse-sofia.bg

Пазарна капитализация на Основен пазар BSE

Към 31 януари 2020		Изменение спрямо	
Пазарен сегмент	Капитализация	Декември* 2019	Януари* 2019
Сегмент акции "Premium"	1,768,671,797.55	-1.54%	-9.92%
Сегмент акции "Standard"	6,361,003,098.89	0.73%	6.61%
Сегмент за дружества със специална инвестиционна цел	803,101,580.41	2.17%	31.74%
Обща капитализация на Основен пазар BSE	8,932,776,476.85	0.40%	4.60%

* към края на периода

Емисии, регистрирани за търговия на Основен пазар BSE

Пазарен сегмент	Новорегистрирани емисии	Прекратена регистрация	Регистрирани емисии към края на месеца
Сегмент акции Premium	0	0	7
Сегмент акции Standard	1	0	59
Сегмент за дружества със специална инвестиционна цел	0	0	15
Сегмент за облигации	1	2	68
Сегмент за компенсаторни инструменти	0	0	3
Сегмент за борсово търгувани продукти	1	0	14
Сегмент за права	2	1	2
Сегмент за първично публично предлагане	0	0	0
Сегмент за държавни ценни книжа	1	2	16
ОБЩО :	6	5	184

* към края на периода

ИНДЕКСИ

SOFIX

Стойност*	575.87
Изменение (месечна промяна)	1.36%
Изменение (годишна промяна)	-1.69%
P/E**	8.67
P/B**	0.82

BGBX 40

Стойност*	113.20
Изменение (месечна промяна)	1.23%
Изменение (годишна промяна)	-1.57%
P/E**	10.87
P/B**	1.43

BG TR30

Стойност*	522.83
Изменение (месечна промяна)	1.27%
Изменение (годишна промяна)	6.26%
P/E**	46.89
P/B**	2.25

BG REIT

Стойност*	133.73
Изменение (месечна промяна)	2.85%
Изменение (годишна промяна)	10.73%
P/E**	14.51
P/B**	1.15

* Стойности към 31 януари 2020

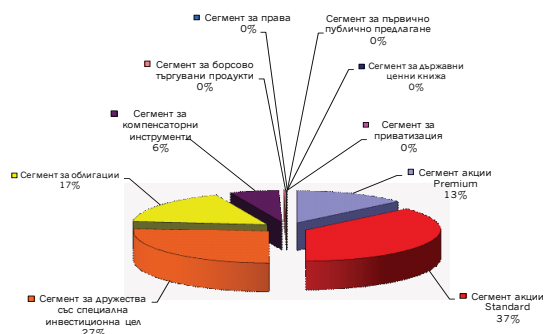
** P (цените) са средно-претеглени

** Данни от фин. отчети за последните 12 мес.

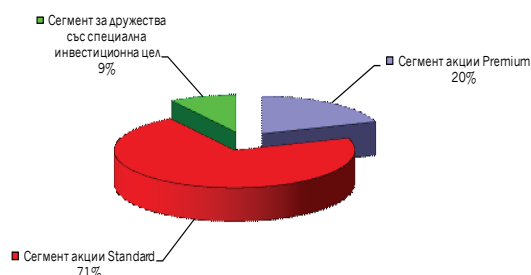
Месечна търговия по сегменти на Основен пазар BSE

Пазарен сегмент	Януари '2020			Изм. на оборота спрямо	
	Сделки	Оборот (лв.)	Обем (лотове)	Декември '19	Януари '19
Сегмент акции Premium	1,333	3,105,638	1,501,215	-48.00%	-2.75%
Сегмент акции Standard	2,166	8,464,048	3,521,141	-45.67%	-65.84%
Сегмент за дружества със специална инвестиционна цел	530	6,174,219	1,348,174	177.34%	175.72%
Сегмент за облигации	14	3,977,365	2,417	211.14%	402.45%
Сегмент за компенсаторни инструменти	85	1,350,454	4,624,487	156.69%	291.90%
Сегмент за борсово търгувани продукти	38	65,302	335,252	-60.14%	-34.49%
Сегмент за права	10	18,857	2,207,491	3671.50%	-74.05%
Сегмент за първично публично предлагане	0	0	0	n/a	n/a
Сегмент за държавни ценни книжа	0	0	0	n/a	-100.00%
Сегмент за приватизация	0	0	0	n/a	n/a
ОБЩО:	4,176	23,155,883	13,540,177	-10.06%	-28.79%

Оборот по сегменти на Основен пазар BSE



Капитализация по сегменти на Основен пазар BSE



Нови емисии, допуснати до търговия на Основен пазар BSE през м. януари

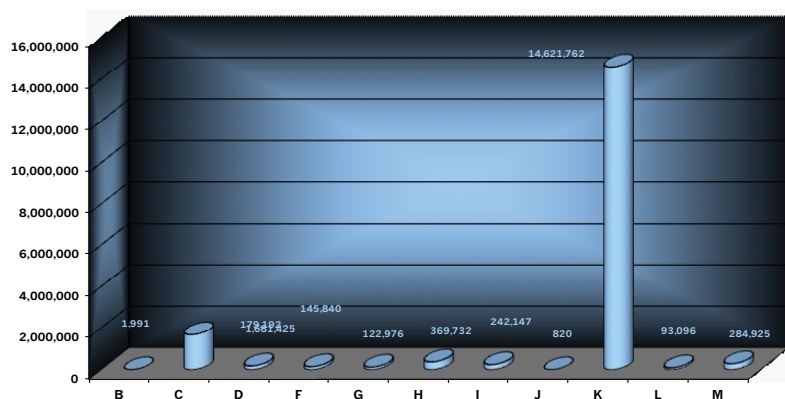
Емисия	Емитент	Дата на първа котировка	Валута на търговия	Размер на емисията в съответната валута	Пазарен сегмент
BGXS	НДФ Expat Bulgaria Short SOFIX	15.01.2020	BGN	100,000	Сегмент за борсово търгувани продукти
BLKO	Министерство на финансите	22.01.2020	BGN	200,000,000	Сегмент за държавни ценни книжа
5BDA	Булленд инвестмънтс АДСИЦ-София	28.01.2020	BGN	9,080,000	Сегмент за облигации

Среднодневни стойности на търговията по сегменти на Основен пазар BSE

Пазарен сегмент	Януари '2020			Изменение на среднодневния оборот спрямо	
	Сделки	Оборот (лв.)	Обем (лотове)	Декември '19	Януари '19
Сегмент акции Premium	61	141,165	68,237	-57.46%	-2.75%
Сегмент акции Standard	98	384,729	160,052	-55.55%	-65.84%
Сегмент за дружества със специална инвестиционна цел	24	280,646	61,281	126.92%	175.72%
Сегмент за облигации	1	180,789	110	154.57%	402.45%
Сегмент за компенсаторни инструменти	4	61,384	210,204	110.02%	291.90%
Сегмент за борсово търгувани продукти	2	2,968	15,239	-67.38%	-34.49%
Сегмент за права	0	857	100,341	2985.77%	-74.05%
Сегмент за първично публично предлагане	0	0	0	n/a	n/a
Сегмент за държавни ценни книжа	0	0	0	n/a	-100.00%
Сегмент за приватизация	0	0	0	n/a	n/a
ОБЩО:	190	1,052,540	615,463	-26.41%	-28.79%

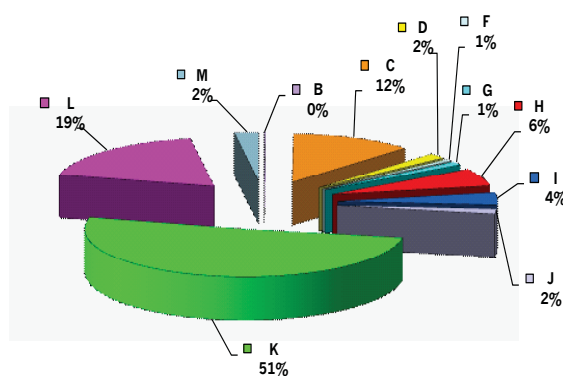
Икономическа дейност по КИД-2008		Сделки	Обем (лотове)	Оборот (лв.)
B	Добивна промишленост	3	320	1,990.50
C	Преработваща промишленост	515	453,633	1,681,424.73
D	Производство и разпределение на електрическа и топлинна енергия и на газообразни горива	41	619	179,192.00
F	Строителство	176	34,504	145,840.28
G	Търговия; ремонт на автомобили и мотоциклети	129	181,528	122,976.09
H	Транспорт, складиране и пощи	64	8,896	369,731.54
I	Хотелиерство и ресторантьорство	82	6,207	242,147.40
J	Създаване и разпространение на информация и творчески продукти; далекосъобщения	1	50	820.00
K	Финансови и застрахователни дейности	2,819	5,299,945	14,621,762.38
L	Операции с недвижими имоти	30	41,560	93,095.66
M	Професионални дейности и научни изследвания	169	343,268	284,924.54

Дял на сектора в общия оборот на Основен пазар BSE през м. януари



- B Добивна промишленост
- C Преработваща промишленост
- D Производство и разпределение на електрическа и топлинна енергия и на газообразни горива
- F Строителство
- G Търговия; ремонт на автомобили и мотоциклети
- H Транспорт, складиране и пощи
- I Хотелиерство и ресторантьорство
- J Създаване и разпространение на информация и творчески продукти; далекосъобщения
- K Финансови и застрахователни дейности
- L Операции с недвижими имоти
- M Професионални дейности и научни изследвания

Дял на съответния сектор в общия оборот на Основен пазар BSE през последните 365 дни



- B Добивна промишленост
- C Преработваща промишленост
- D Производство и разпределение на електрическа и топлинна енергия и на газообразни горива
- F Строителство
- G Търговия; ремонт на автомобили и мотоциклети
- H Транспорт, складиране и пощи
- I Хотелиерство и ресторантьорство
- J Създаване и разпространение на информация и творчески продукти; далекосъобщения
- K Финансови и застрахователни дейности
- L Операции с недвижими имоти
- M Професионални дейности и научни изследвания

ТОП 5

Класация по ЛИКВИДНОСТ

Емисия	Сделки	Обем (лотове)	Оборот (лв.)
Доверие Обединен Холдинг АД-София	614	247,581	1,322,390.71
Химимпорт АД-София	498	485,441	802,093.49
ТБ Първа Инвестиционна Банка АД-София	235	230,747	774,168.86
Аванс Терафонд АДСИЦ-София	226	436,594	817,285.01
ТБ Централна кооперативна банка АД-София	192	213,670	333,965.99

ТОП 5

Борсови членове

Оборот (лв.)	Сделки
ИП "Евро - Финанс" АД 7,405,683.59	ИП "Карол" АД 3,058
ИП "Първа Финансова Брокерска Къща" ЕООД 4,843,706.52	ИП "Елана Трейдинг" АД 1,482
ТБ "Централна Кооперативна Банка" АД 4,518,575.57	ИП "БенчМарк Финанс" АД 1,056
ИП "Карол" АД 4,424,614.70	ИП "Първа Финансова Брокерска Къща" ЕООД 823
ТБ "Тексим банк" АД 4,032,027.49	ИП "ЮГ Маркет" АД 443

ТОП 30

Пазарна капитализация към 31 януари 2020

Всички емисии акции на Основен пазар BSE

Емисия	Емитент	Номинал (лв.)	Размер (акции)	Цена 'затваря'	Капитализация (лв.)
7TH	Чайкафарма Висококачествените лекарства АД-София	1.00	82,200,000	11.3000	928,860,000.00
3JR	Софарма АД-София	1.00	134,797,899	3.5000	471,792,646.50
GR6	Градус АД-Стара Загора	1.00	243,608,710	1.6700	406,826,545.70
3CZ	ЧЕЗ Разпределение България АД-София	1.00	1,928,000	210.0000	404,880,000.00
6C4	Химимпорт АД-София	1.00	239,646,267	1.6000	383,434,027.20
5F4	ТБ Първа Инвестиционна Банка АД-София	1.00	110,000,000	3.2400	356,400,000.00
4EN	Еврохолд България АД-София	1.00	197,525,600	1.5200	300,238,912.00
OSP	Спиди АД-София	1.00	5,377,619	55.0000	295,769,045.00
1VX	Велграф Асет Мениджмънт АД-София	1.00	68,979,758	3.9400	271,780,246.52
5V2	Холдинг Варна АД-Варна	1.00	6,485,897	40.0000	259,435,880.00
5MB	Монбат АД-София	1.00	39,000,000	6.3500	247,650,000.00
5MH	М+С хидравлик АД-Казанлък	1.00	39,445,200	6.1500	242,587,980.00
SO5	Софарма трейдинг АД-София	1.00	34,276,050	5.8000	198,801,090.00
4CF	ТБ Централна кооперативна банка АД-София	1.00	127,129,970	1.5100	191,966,254.70
6AB	Албена АД-к.к. Албена	1.00	4,273,126	41.2000	176,052,791.20
5BN	ТБ Българо-Американска Кредитна Банка АД-София	1.00	24,691,313	6.5500	161,728,100.15
6A6	Аванс Терафонд АДСИЦ-София	1.00	85,110,091	1.8600	158,304,769.26
6S6	Софарма имоти АДСИЦ-София	1.00	21,415,928	6.5500	140,274,328.40
6AM	Алкомет АД-Шумен	1.00	17,952,959	7.3500	131,954,248.65
GTH	Инвестиционна Компания Галата АД-Варна	1.00	68,571,234	1.9000	130,285,344.60
EHN	Синтетика АД-София	1.00	3,000,000	43.0000	129,000,000.00
6R2	Родна Земя Холдинг АД-Добрич	1.00	56,010,597	2.1400	119,862,677.58
5H4	Болкан енд Сий Пропъртис АДСИЦ-Варна	1.00	6,925,156	17.2000	119,112,683.20
1CZ	ЧЕЗ Електро България АД-София	10.00	5,000	23,600.0000	118,000,000.00
58E	Химснаб България АД-София	1.00	2,494,631	46.4000	115,750,878.40
94G	235 Холдингс АД-София	1.00	5,109,000	22.6000	115,463,400.00
5DOV	Доверие Обединен Холдинг АД-София	1.00	18,736,099	6.0000	112,416,594.00
5CQ	Кепитъл Мениджмънт АДСИЦ-София	1.00	1,758,296	63.5000	111,651,796.00
4ID	Индустриален Холдинг България АД-София	1.00	107,400,643	1.0300	110,622,662.29
5SR	Стара планина Холд АД-София	1.00	21,000,000	5.1500	108,150,000.00

Сегмент акции "Premium"

Емисия	Емитент	Номинал (лв.)	Размер (акции)	Цена 'затваря'	Капитализация (лв.)
3JR	Софарма АД-София	1.00	134,797,899	3.5000	471,792,646.50
4CF	ТБ Централна кооперативна банка АД-София	1.00	127,129,970	1.5100	191,966,254.70
4KX	Корадо-България АД-Стражица	1.00	13,168,614	6.1000	80,328,545.40
5F4	ТБ Първа Инвестиционна Банка АД-София	1.00	110,000,000	3.2400	356,400,000.00
5MB	Монбат АД-София	1.00	39,000,000	6.3500	247,650,000.00
6C4	Химимпорт АД-София	1.00	239,646,267	1.6000	383,434,027.20
SKK	Сирма Груп Холдинг АД-София	1.00	59,360,518	0.6250	37,100,323.75

Сегмент акции "Standard"

Емисия	Емитент	Номинал (лв.)	Размер (акции)	Цена 'затваря'	Капитализация (лв.)
94G	235 Холдингс АД-София	1.00	5,109,000	22.6000	115,463,400.00
A72	Агрива Груп Холдинг АД-Варна	1.00	6,800,000	7.2000	48,960,000.00
6AB	Албена АД-к.к. Албена	1.00	4,273,126	41.2000	176,052,791.20
6AM	Алкомет АД-Шумен	1.00	17,952,959	7.3500	131,954,248.65
A4L	Алтерко АД-София	1.00	15,000,000	3.8800	58,200,000.00
A00	БГ Агро АД-Варна	1.00	40,357,440	1.6000	64,571,904.00
5BP	Билборд АД-София	1.00	15,000,000	0.4200	6,300,000.00
BSO	Българска фондова борса АД-София	1.00	6,582,860	4.8200	31,729,385.20
1VX	Велграф Асет Мениджмънт АД-София	1.00	68,979,758	3.9400	271,780,246.52
GR6	Градус АД-Стара Загора	1.00	243,608,710	1.6700	406,826,545.70
5DOV	Доверие Обединен Холдинг АД-София	1.00	18,736,099	6.0000	112,416,594.00
4EN	Еврохолд България АД-София	1.00	197,525,600	1.5200	300,238,912.00
0EA	Елана Агрокредит АД-София	1.00	36,629,925	1.1300	41,391,815.25
52E	Елхим Искра АД-Пазарджик	1.00	25,108,410	0.9100	22,848,653.10
57E	ЕМКА АД-Севлиево	1.00	21,699,726	2.4000	52,079,342.40
5EO	Етропал АД-Етрополе	1.00	5,000,000	5.8500	29,250,000.00
3ZL	Златни пясъци АД-Варна	1.00	6,493,577	2.0000	12,987,154.00
T43	Зърнени Храни България АД-София	1.00	195,660,287	0.2200	43,045,263.14
GTN	Инвестиционна Компания Галата АД-Варна	1.00	68,571,234	1.9000	130,285,344.60
4IN	Инвестор.БГ АД-София	1.00	4,782,362	16.4000	78,430,736.80
4I8	Индустриален Капитал Холдинг АД-София	1.00	15,864,544	1.9100	30,301,279.04
4ID	Индустриален Холдинг България АД-София	1.00	107,400,643	1.0300	110,622,662.29
6R1	Индъстри Дивелпмънт Холдинг АД-София	1.00	9,980,925	2.1600	21,558,798.00
5ODE	Кораборемонтен завод Одесос АД-Варна	1.00	586,642	85.0000	49,864,570.00
4L4	Лавена АД-Шумен	1.00	9,919,410	3.7400	37,098,593.40
5MH	М+С хидравлик АД-Казанлък	1.00	39,445,200	6.1500	242,587,980.00
178B	Нео Лондон Капитал АД-София	100.00	99,950	142.0000	14,192,900.00
3NB	Неохим АД-Димитровград	1.00	2,654,358	15.5000	41,142,549.00
5BR	Параходство Българско речно плаване АД-Русе	1.00	35,708,674	0.6400	22,853,551.36
5PET	Петрол АД-София	4.00	27,312,403	0.5650	15,431,507.70
P2B	Порт флот-Бургас АД-Бургас	1.00	10,000,000	4.0600	40,600,000.00
401	Проучване и добив на нефт и газ АД-София	1.00	12,228,062	6.2500	76,425,387.50
RGL	Регала Инвест АД-Варна	1.00	18,428,734	2.8600	52,706,179.24
6R2	Родна Земя Холдинг АД-Добрич	1.00	56,010,597	2.1400	119,862,677.58
3NJ	Св. Св. Константин и Елена Холдинг АД-Варна	1.00	2,309,561	22.4000	51,734,166.40
6S4	Северкооп Гъмза Холдинг АД-София	2.00	5,347,798	3.9000	20,856,412.20
6S5	Сила Холдинг АД-София	1.00	36,852,997	2.2000	81,076,593.40
6S7	Синергон Холдинг АД-София	1.00	18,358,849	0.9100	16,706,552.59
EHN	Синтетика АД-София	1.00	3,000,000	43.0000	129,000,000.00
SO5	Софарма трейдинг АД-София	1.00	34,276,050	5.8000	198,801,090.00
6SOP	София Комерс-Заложни къщи АД-София	1.00	201,154	7.2000	1,448,308.80
6SOA	София Комерс-Заложни къщи АД-София	1.00	2,172,315	6.9000	14,988,973.50

Емисия	Емитент	Номинал (лв.)	Размер (акции)	Цена 'затваря'	Капитализация (лв.)
OSP	Спиди АД-София	1.00	5,377,619	55.0000	295,769,045.00
5SR	Стара планина Холд АД-София	1.00	21,000,000	5.1500	108,150,000.00
5BN	ТБ Българо-Американска Кредитна Банка АД-София	1.00	24,691,313	6.5500	161,728,100.15
5CP	ТБ Тексим Банк АД-София	1.00	27,995,036	2.9000	81,185,604.40
3TV	Топливо АД-София	1.00	5,416,829	2.4000	13,000,389.60
T57	Трейс груп холд АД-София	1.00	24,200,000	4.0400	97,768,000.00
4F6	Фазерлес АД-Силистра	1.00	515,000	21.0000	10,815,000.00
4F8	Формопласт АД-Кърджали	1.00	3,798,905	5.7000	21,653,758.50
4HE	Хидравлични елементи и системи АД-Ямбол	1.00	18,193,752	4.1200	74,958,258.24
58E	Химснаб България АД-София	1.00	2,494,631	46.4000	115,750,878.40
5V2	Холдинг Варна АД-Варна	1.00	6,485,897	40.0000	259,435,880.00
6N3	Холдинг Нов Век АД-София	1.00	5,610,437	17.5000	98,182,647.50
4HS	Холдинг Света София АД-София	1.00	9,940,391	3.9400	39,165,140.54
7TH	Чайкафарма Висококачествените лекарства АД-София	1.00	82,200,000	11.3000	928,860,000.00
1CZ	ЧЕЗ Електро България АД-София	10.00	5,000	23,600.0000	118,000,000.00
3CZ	ЧЕЗ Разпределение България АД-София	1.00	1,928,000	210.0000	404,880,000.00
4PX	Юрий Гагарин АД-Пловдив	1.00	1,003,904	7.0000	7,027,328.00

Сегмент за дружества със специална инвестиционна цел

Емисия	Емитент	Номинал (лв.)	Размер (акции)	Цена 'затваря'	Капитализация (лв.)
5AX	Актив Пропъртис АДСИЦ-Пловдив	9.00	2,192,011	7.0000	15,344,077.00
5BD	Булмнд инвестмънтс АДСИЦ-София	1.00	15,008,125	1.0500	15,758,531.25
5BU	Фонд за недвижими имоти България АДСИЦ-София	1.00	34,641,925	2.0800	72,055,204.00
5CQ	Кепитъл Мениджмънт АДСИЦ-София	1.00	1,758,296	63.5000	111,651,796.00
5EX	Ексклузив Пропърти АДСИЦ-София	1.00	9,452,340	1.1600	10,964,714.40
5H4	Болкан енд Сий Пропъртис АДСИЦ-Варна	1.00	6,925,156	17.2000	119,112,683.20
6A6	Аванс Терафонд АДСИЦ-София	1.00	85,110,091	1.8600	158,304,769.26
6F3	ФеърПлей Пропъртис АДСИЦ-София	1.00	33,145,400	0.4980	16,506,409.20
6S6	Софарма имоти АДСИЦ-София	1.00	21,415,928	6.5500	140,274,328.40
6SB	Супер Боровец Пропърти Фонд АДСИЦ-Варна	1.00	23,379,995	2.5600	59,852,787.20
9BH	Български фонд за вземания АДСИЦ-София	1.00	1,500,000	1.0200	1,530,000.00
BPY	Браво Пропърти Фонд АДСИЦ-София	1.00	36,700,000	1.0700	39,269,000.00
E7P	Експат Бета АДСИЦ-София	1.00	5,143,190	0.9500	4,886,030.50
FAW	Финанс Асистианс Мениджмънт АДСИЦ-София	1.00	650,000		
RPR	Рой Пропърти Фънд АДСИЦ-София	1.00	6,162,500	6.1000	37,591,250.00



Сегмент акции "Premium"

Емисия	Емитент	Сделки	Обем (лотове)	Оборот (лв.)	Валута на търговия	Претеглени и коригирани			Цена 'затваря'	От дата
						Средна цена	Мин. цена	Макс. цена		
3JR	Софарма АД-София	179	182,768	629,764.05	BGN	3.4460	3.3225	3.5622	3.5000	31.01.2020
4CF	ТБ Централна кооперативна банка АД-София	192	213,670	333,965.99	BGN	1.5630	1.5016	1.6400	1.5100	29.01.2020
4KX	Корудо-България АД-Стражица	31	3,714	23,329.60	BGN	6.2820	6.1000	6.4000	6.1000	31.01.2020
5F4	ТБ Първа Инвестиционна Банка АД-София	235	230,747	774,168.86	BGN	3.3550	3.2005	3.4923	3.2400	31.01.2020
5MB	Монбат АД-София	68	52,510	337,637.20	BGN	6.4300	6.3500	6.5000	6.3500	31.01.2020
6C4	Химимпорт АД-София	498	485,441	802,093.49	BGN	1.6520	1.5769	1.7117	1.6000	31.01.2020
SKK	Сирма Груп Холдинг АД-София	130	332,365	204,678.94	BGN	0.6160	0.6039	0.6587	0.6250	31.01.2020

Сегмент акции "Standard"

Емисия	Емитент	Сделки	Обем (лотове)	Оборот (лв.)	Валута на търговия	Претеглени и коригирани			Цена 'затваря'	От дата
						Средна цена	Мин. цена	Макс. цена		
0EA	Елана Агрокредит АД-София	73	436,868	494,887.89	BGN	1.1330	1.1260	1.1500	1.1300	31.01.2020
OSP	Спиди АД-София	61	7,296	367,011.80	BGN	50.3030	49.9716	53.5398	55.0000	31.01.2020
178B	Нео Лондон Капитал АД-София	1	5	710.00	BGN	142.0000	142.0000	142.0000	142.0000	29.01.2020
1CZ	ЧЕЗ Електро България АД-София	2	2	46,600.00	BGN	23,300.0000	23,300.0000	23,300.0000	23,600.0000	30.01.2020
1VX	Велграф Асет Мениджмънт АД-София	4	15,000	59,100.00	BGN	3.9400	3.9400	3.9400	3.9400	23.01.2020
3CZ	ЧЕЗ Разпределение България АД-София	39	617	132,592.00	BGN	214.8980	210.8421	220.0000	210.0000	31.01.2020
3NB	Неохим АД-Димитровград	11	218	3,569.00	BGN	16.3720	15.1961	17.0000	15.5000	30.01.2020
3NJ	Св. Св. Константин и Елена Холдинг АД-Варна	3	143	3,049.40	BGN	21.3240	21.2333	21.8000	22.4000	17.01.2020
3TV	Топливо АД-София	1	290	696.00	BGN	2.4000	2.4000	2.4000	2.4000	31.01.2020
3ZL	Златни пясъци АД-Варна	1	400	800.00	BGN	2.0000	2.0000	2.0000	2.0000	30.01.2020
4EH	Еврохолд България АД-София	32	760,083	1,125,509.64	BGN	1.4810	1.4341	1.6500	1.5200	31.01.2020
4F6	Фазерлес АД-Силистра	2	73	1,621.20	BGN	22.2080	21.0000	22.8000	21.0000	16.01.2020
4F8	Формопласт АД-Кърджали	1	280	1,596.00	BGN	5.7000	5.7000	5.7000	5.7000	08.01.2020
4HE	Хидравлични елементи и системи АД-Ямбол	59	17,921	75,155.50	BGN	4.1940	4.1261	4.4000	4.1200	30.01.2020
4HS	Холдинг Света София АД-София	18	1,480	5,576.40	BGN	3.7680	3.6500	4.0000	3.9400	31.01.2020
4I8	Индустриален Капитал Холдинг АД-София	29	12,292	23,732.16	BGN	1.9310	1.9100	2.0800	1.9100	30.01.2020
4ID	Индустриален Холдинг България АД-София	47	427,323	434,392.04	BGN	1.0170	1.0100	1.0600	1.0300	29.01.2020
4IN	Инвестор.БГ АД-София	1	50	820.00	BGN	16.4000	16.4000	16.4000	16.4000	13.01.2020
4L4	Лавена АД-Шумен	5	17,534	65,543.56	BGN	3.7380	3.5000	3.7400	3.7400	14.01.2020
4O1	Проучване и добив на нефт и газ АД-София	3	320	1,990.50	BGN	6.2200	6.1941	6.2500	6.2500	10.01.2020
4PX	Юрий Гагарин АД-Пловдив	12	1,076	7,036.10	BGN	6.5390	5.6000	6.9195	7.0000	30.01.2020
52E	Елхим Искра АД-Пазарджик	8	72,340	64,572.10	BGN	0.8930	0.8900	0.9100	0.9100	30.01.2020
57E	ЕМКА АД-Севлиево	20	12,359	28,754.70	BGN	2.3270	2.1800	2.4000	2.4000	28.01.2020
58E	Химснаб България АД-София	1	15	696.00	BGN	46.4000	46.4000	46.4000	46.4000	22.01.2020
5BN	ТБ Българо-Американска Кредитна Банка АД-София	6	1,179	7,687.65	BGN	6.5200	6.4899	6.5500	6.5500	31.01.2020
5BP	Билборд АД-София	22	30,450	12,226.72	BGN	0.4020	0.3640	0.4480	0.4200	30.01.2020
5BR	Параходство Българско речно плаване АД-Русе	2	1,100	689.74	BGN	0.6270	0.6270	0.6270	0.6400	29.01.2020
5CP	ТБ Тексим Банк АД-София	7	988	2,733.80	BGN	2.7670	2.0000	2.9000	2.9000	31.01.2020
5DOV	Доверие Обединен Холдинг АД-София	614	247,581	1,322,390.71	BGN	5.3410	4.3702	5.9507	6.0000	31.01.2020
5EO	Етропол АД-Етрополе	10	38,210	221,673.50	BGN	5.8010	5.8000	5.8500	5.8500	30.01.2020
5MN	М+С хидравлик АД-Казанлък	30	3,909	24,191.25	BGN	6.1890	6.0000	6.3500	6.1500	31.01.2020
5ODE	Кораборемонтен завод Одесос АД-Варна	13	183	15,699.00	BGN	85.7870	85.0000	88.5000	85.0000	29.01.2020
5PET	Петрол АД-София	8	1,061	638.36	BGN	0.6020	0.5650	0.6950	0.5650	13.01.2020
5SR	Стара планина Холд АД-София	69	11,086	55,688.40	BGN	5.0230	4.8940	5.1500	5.1500	30.01.2020
5V2	Холдинг Варна АД-Варна	37	3,202	125,366.60	BGN	39.1530	38.3639	39.7970	40.0000	31.01.2020
6AB	Албена АД-к.к. Албена	81	5,807	241,347.40	BGN	41.5610	40.8000	41.8000	41.2000	31.01.2020
6AM	Алкомет АД-Шумен	22	14,671	108,671.85	BGN	7.4070	7.3000	7.8000	7.3500	30.01.2020
6N3	Холдинг Нов Век АД-София	5	159	2,738.20	BGN	17.2210	17.0000	17.2627	17.5000	31.01.2020
6R1	Индъстри Дивелъпмънт Холдинг АД-София	1	13	28.08	BGN	2.1600	2.1600	2.1600	2.1600	07.01.2020
6R2	Родна Земя Холдинг АД-Добрич	42	677,930	1,439,228.00	BGN	2.1230	2.0435	2.1400	2.1400	31.01.2020

Търговия по емисии

Януари
2020

Емисия	Емитент	Сделки	Обем (лотове)	Оборот (лв.)	Валута на търговия	Претеглени и коригирани			Цена 'затваря'	От дата
						Средна цена	Мин. цена	Макс. цена		
6S4	Северкооп Гъмза Холдинг АД-София	5	47,825	184,950.30	BGN	3.8670	3.8601	3.9400	3.9000	31.01.2020
6S5	Сила Холдинг АД-София	1	180	396.00	BGN	2.2000	2.2000	2.2000	2.2000	20.01.2020
6S7	Синергон Холдинг АД-София	11	8,840	8,135.53	BGN	0.9200	0.9100	0.9300	0.9100	31.01.2020
6SOA	София Комерс-Заложни къщи АД-София	30	95,212	614,956.20	BGN	6.4590	6.4500	6.9000	6.9000	31.01.2020
6SOP	София Комерс-Заложни къщи АД-София	7	1,405	10,122.50	BGN	7.2050	7.2000	7.2500	7.2000	29.01.2020
7TH	Чайкафарма Висококачествените лекарства АД-София	22	5,417	60,383.40	BGN	11.1470	10.9000	11.3000	11.3000	31.01.2020
94G	235 Холдингс АД-София	1	47	1,062.20	BGN	22.6000	22.6000	22.6000	22.6000	22.01.2020
A4L	Алтерко АД-София	184	53,960	209,647.86	BGN	3.8850	3.6131	4.1800	3.8800	31.01.2020
A72	Агрис Груп Холдинг АД-Варна	39	10,903	80,245.60	BGN	7.3600	7.2000	7.4554	7.2000	30.01.2020
BSO	Българска фондова борса АД-София	32	17,492	84,624.82	BGN	4.8380	4.8016	5.1000	4.8200	31.01.2020
EHN	Синтетика АД-София	2	60	2,580.00	BGN	43.0000	43.0000	43.0000	43.0000	31.01.2020
GR6	Градус АД-Стара Загора	129	242,633	409,232.50	BGN	1.6870	1.6639	1.6949	1.6700	31.01.2020
GTH	Инвестиционна Компания Галата АД-Варна	1	160	304.00	BGN	1.9000	1.9000	1.9000	1.9000	29.01.2020
P2B	Порт флот-Бургас АД-Бургас	1	500	2,030.00	BGN	4.0600	4.0600	4.0600	4.0600	15.01.2020
RGL	Регала Инвест АД-Варна	2	312	883.84	BGN	2.8330	2.8200	2.8600	2.8600	30.01.2020
SO5	Софарма трейдинг АД-София	73	14,475	83,376.50	BGN	5.7600	5.6495	5.8500	5.8000	31.01.2020
T43	Зърнени Храни България АД-София	47	165,702	38,265.23	BGN	0.2310	0.2100	0.2407	0.2200	31.01.2020
T57	Трейс груп холд АД-София	176	34,504	145,840.28	BGN	4.2270	4.0352	4.5200	4.0400	31.01.2020

Сегмент за дружества със специална инвестиционна цел

Емисия	Емитент	Сделки	Обем (лотове)	Оборот (лв.)	Валута на търговия	Претеглени и коригирани			Цена 'затваря'	От дата
						Средна цена	Мин. цена	Макс. цена		
5AX	Актив Пропъртис АДСИЦ-Пловдив	10	13,470	93,536.65	BGN	6.9440	6.7300	7.0000	7.0000	31.01.2020
5BD	Булленд инвестмънтс АДСИЦ-София	5	140,600	147,631.00	BGN	1.0500	1.0400	1.0800	1.0500	22.01.2020
5BU	Фонд за недвижими имоти България АДСИЦ-София	178	384,924	796,714.72	BGN	2.0700	1.9944	2.1800	2.0800	31.01.2020
5CQ	Кепитъл Мениджмънт АДСИЦ-София	1	5	317.50	BGN	63.5000	63.5000	63.5000	63.5000	27.01.2020
5EX	Ексклузив Пропърти АДСИЦ-София	7	5,600	6,544.00	BGN	1.1690	1.0750	1.2241	1.1600	29.01.2020
5H4	Болкан енд Сий Пропъртис АДСИЦ-Варна	19	235,855	4,056,120.50	BGN	17.1980	17.1000	17.2000	17.2000	30.01.2020
6A6	Аванс Терафонд АДСИЦ-София	226	436,594	817,285.01	BGN	1.8720	1.7947	1.9000	1.8600	31.01.2020
6F3	ФеърПлей Пропъртис АДСИЦ-София	2	6,005	3,000.39	BGN	0.5000	0.4980	0.5200	0.4980	31.01.2020
6S6	Софарма имоти АДСИЦ-София	48	17,594	114,445.15	BGN	6.5050	6.3777	6.6000	6.5500	31.01.2020
6SB	Супер Боровец Пропърти Фонд АДСИЦ-Варна	14	20,180	51,660.80	BGN	2.5600	2.5600	2.5600	2.5600	30.01.2020
BPY	Браво Пропърти Фонд АДСИЦ-София	17	25,878	27,290.22	BGN	1.0550	1.0400	1.0700	1.0700	31.01.2020
E7P	Експат Бета АДСИЦ-София	1	61,219	58,158.05	BGN	0.9500	0.9500	0.9500	0.9500	28.01.2020
RPR	Рой Пропърти Фънд АДСИЦ-София	2	250	1,515.00	BGN	6.0600	6.0600	6.0600	6.1000	08.01.2020

Сегмент за облигации

Емисия	Емитент	Сделки	Обем (лотове)	Оборот (лв.)	Валута на търговия	Чисти цени (% от номинала)			Цена 'затваря'	От дата
						Средна цена	Мин. цена	Макс. цена		
4CFB	ТБ Централна кооперативна банка АД-София	1	4	8,052.02	EUR	102.5000	102.5000	102.5000	1,029.2295	20.01.2020
5BDA	Булленд инвестмънтс АДСИЦ-София	2	2,150	2,153,906.42	BGN	100.0000	100.0000	100.0000	1,001.8169	28.01.2020
5MBA	Монбат АД-София	1	2	3,927.21	EUR	99.0000	99.0000	99.0000	1,003.9726	02.01.2020
8AVA	Астерион България АД-София	1	1	1,163.55	EUR	100.0000	100.0000	100.0000	594.9137	16.01.2020
ВОНВ	Би Джи Ай Груп АД-София	3	242	243,633.77	BGN	100.0000	100.0000	100.0000	1,006.8852	31.01.2020
S28H	Старком холдинг АД-Етрополе	1	2	2,012.09	BGN	100.0000	100.0000	100.0000	1,006.0465	02.01.2020
VP9A	ВЕИ Продакт АД-Цапарево	5	16	1,564,669.76	EUR	100.0000	100.0000	100.0000	50,000.0000	31.01.2020

Сегмент за компенсаторни инструменти

Емисия	Емитент	Сделки	Обем (лотове)	Оборот (лв.)	Валута на търговия	Претеглени цени			Цена 'затваря'	От дата
						Средна цена	Мин. цена	Макс. цена		
BLKB	Жилищни компенсаторни записи, издадени по ЗОСОИ	1	1,355,779	284,713.59	BGN	0.2100	0.2100	0.2100	0.2100	30.01.2020
BLKC	Поименни компенсаторни бонове, издадени по ЗСПЗ и ЗВСВГЗГФ	66	638,335	515,247.36	BGN	0.8070	0.7814	0.8366	0.8100	30.01.2020
BLKD	Компенсаторни записи, издадени по ЗОСОИ	18	2,630,373	550,492.87	BGN	0.2090	0.1900	0.2100	0.2100	30.01.2020

Сегмент за борсово търгувани продукти

Емисия	Емитент	Сделки	Обем (лотове)	Оборот (лв.)	Валута на търговия	Претеглени цени			Цена 'затваря'	От дата
						Средна цена	Мин. цена	Макс. цена		
6F3N	ФьърПлей Пропъртис АДСИЦ-София	1	281,000	281.00	BGN	0.0010	0.0010	0.0010	0.0010	28.01.2020
BGX	БТФ Expat Bulgaria SOFIX UCITS ETF	22	43,032	41,745.98	BGN	0.9700	0.9480	0.9980	0.9710	28.01.2020
BGXS	НДФ Expat Bulgaria Short SOFIX	3	60	60.12	BGN	1.0020	1.0020	1.0020	1.0000	15.01.2020
CZX	БТФ Expat Czech PX UCITS ETF	2	550	1,072.19	EUR	0.9970	0.9940	1.0240	0.9940	27.01.2020
ECDC	БТФ Expat Croatia CROBEX UCITS ETF	1	100	190.89	EUR	0.9760	0.9760	0.9760	0.9760	17.01.2020
ESNB	БТФ Expat Serbia BELEX15 UCITS ETF	3	6,300	12,292.44	EUR	0.9980	0.9976	0.9976	0.9950	13.01.2020
GRX	БТФ Expat Greece ASE UCITS ETF	1	50	97.30	EUR	0.9950	0.9950	0.9950	0.9950	14.01.2020
MKK1	БТФ Expat Macedonia MBI10 UCITS ETF	2	135	400.55	EUR	1.5170	1.5170	1.5170	1.5170	17.01.2020
ROX	БТФ Expat Romania BET UCITS ETF	2	4,000	9,118.11	EUR	1.1660	1.1620	1.1760	1.1620	30.01.2020
SK9A	БТФ Expat Slovakia SAX UCITS ETF	1	25	43.27	EUR	0.8850	0.8850	0.8850	0.8850	17.01.2020

Сегмент за права

Емисия	Емитент	Сделки	Обем (лотове)	Оборот (лв.)	Валута на търговия	Претеглени цени			Цена 'затваря'	От дата
						Средна цена	Мин. цена	Макс. цена		
5AF1	Фар АД-София	1	250,000	250.00	BGN	0.0010	0.0010	0.0010	0.0010	16.01.2020
5I51	НИД Индустиален Фонд АД-София	2	107,491	107.49	BGN	0.0010	0.0010	0.0010	0.0010	30.01.2020
CRF1	Компас Фонд за Вземания АДСИЦ-София	7	1,850,000	18,500.00	BGN	0.0100	0.0100	0.0100	0.0100	31.01.2020

Сегмент за държавни ценни книжа (няма сделки през текущия период)

Сегмент за първично публично предлагане (няма сделки през текущия период)

Сегмент за приватизация (няма сделки през текущия период)

Обобщена статистика за търговията на регулиран пазар с емисиите, включени в индексите

Индекс	Обем		Оборот		Сделки	
	Общо лотове	% от целия обем	Общо (лв.)	% от целия оборот	Общ брой	% от всички сделки
SOFIX	4,442,516	69.74%	8,849,435.03	49.87%	2,719	67.49%
BGBX 40	5,014,940	78.72%	11,346,587.38	63.95%	3,802	94.37%
BG REIT	1,091,283	17.13%	5,817,310.68	32.78%	450	11.17%
BG TR30	4,825,337	75.74%	13,718,820.21	77.32%	3,210	79.67%
CGIX *	1,175,055	18.45%	2,553,188.60	14.39%	936	23.23%

Капитализация на емисиите от индексите

Индекс	Общо	% от общата капитализация
SOFIX	3,325,688,425.85	37.23%
BGBX 40	6,569,459,022.25	73.54%
BG REIT	513,750,596.06	5.75%
BG TR30	5,520,426,435.61	61.80%
CGIX *	1,501,610,057.79	16.81%

* CGIX е индекс на Националната комисия по корпоративно управление, който само се изчислява и разпространява от БФБ АД, считано от 19 септември 2011 год.

Динамика на SOFIX през януари



Динамика на емисиите от SOFIX

Емитент	Мин. цена	Макс. цена	Обем (акции)	Сделки	Оборот (лв.)
Аванс Терафонд АДСИЦ	1.7900	1.9100	436,594	226	817,285.01
Албена АД	40.6000	41.8000	5,807	81	241,347.40
Градус АД	1.6500	1.6950	242,633	129	409,232.50
Доверие Обединен Холдинг АД	4.3000	6.0000	247,581	614	1,322,390.71
Еврохолд България АД	1.3700	1.6500	760,083	32	1,125,509.64
Елана Агрокредит АД	1.1200	1.1500	436,868	73	494,887.89
Индустриален Холдинг България АД	1.0100	1.0600	427,323	47	434,392.04
Монбат АД	6.3500	6.5000	52,510	68	337,637.20
Сирма Груп Холдинг АД	0.5900	0.6650	332,365	130	204,678.94
Софарма АД	3.3200	3.5800	182,768	179	629,764.05
ТБ Първа Инвестиционна Банка АД	3.1200	3.5800	230,747	235	774,168.86
ТБ Централна кооперативна банка АД	1.5000	1.6450	213,670	192	333,965.99
Фонд за недвижими имоти България АДСИЦ	1.9900	2.1800	384,924	178	796,714.72
Химимпорт АД	1.5700	1.7250	485,441	498	802,093.49
Холдинг Варна АД	38.2000	40.0000	3,202	37	125,366.60

Динамика на емисиите от BGVX 40

Емитент	Мин. цена	Макс. цена	Обем (акции)	Сделки	Оборот (лв.)
Агрис Груп Холдинг АД	7.2000	7.6000	10,903	39	80,245.60
Аванс Терафонд АДСИЦ	1.7900	1.9100	436,594	226	817,285.01
Албена АД	40.6000	41.8000	5,807	81	241,347.40
Алкомет АД	7.3000	7.8000	14,671	22	108,671.85
Алтерко АД	3.4000	4.1800	53,960	184	209,647.86
Браво Пропърти Фонд АДСИЦ	1.0400	1.0700	25,878	17	27,290.22
Българска фондова борса АД	4.8000	5.1000	17,492	32	84,624.82
Градус АД	1.6500	1.6950	242,633	129	409,232.50
Доверие Обединен Холдинг АД	4.3000	6.0000	247,581	614	1,322,390.71
Еврохолд България АД	1.3700	1.6500	760,083	32	1,125,509.64
Елана Агрокредит АД	1.1200	1.1500	436,868	73	494,887.89
Зърнени Храни България АД	0.2100	0.2420	165,702	47	38,265.23
Индустиален Капитал Холдинг АД	1.9000	2.0800	12,292	29	23,732.16
Индустиален Холдинг България АД	1.0100	1.0600	427,323	47	434,392.04
Кораборемонтен завод Одесос АД	85.0000	88.5000	183	13	15,699.00
Корадо-България АД	6.1000	6.4000	3,714	31	23,329.60
Монбат АД	6.3500	6.5000	52,510	68	337,637.20
М+С хидравлик АД	6.0000	6.3500	3,909	30	24,191.25
Неохим АД	15.0000	17.0000	218	11	3,569.00
Северкооп Гъмза Холдинг АД	3.8600	3.9400	47,825	5	184,950.30
Синергон Холдинг АД	0.9100	0.9300	8,840	11	8,135.53
Сирма Груп Холдинг АД	0.5900	0.6650	332,365	130	204,678.94
Софарма АД	3.3200	3.5800	182,768	179	629,764.05
Софарма имоти АДСИЦ	6.3500	6.6000	17,594	48	114,445.15
Софарма трейдинг АД	5.6000	5.9000	14,475	73	83,376.50
София Комерс-Заложни къщи АД	6.4500	6.9000	95,212	30	614,956.20
Спиди АД	49.8000	55.0000	7,296	61	367,011.80
Стара планина Холд АД	4.8000	5.2000	11,086	69	55,688.40
ТБ Първа Инвестиционна Банка АД	3.1200	3.5800	230,747	235	774,168.86
ТБ Централна кооперативна банка АД	1.5000	1.6450	213,670	192	333,965.99
Трейс груп холд АД	3.9800	4.5600	34,504	176	145,840.28
Фонд за недвижими имоти България АДСИЦ	1.9900	2.1800	384,924	178	796,714.72
Хидравлични елементи и системи АД	4.0400	4.4000	17,921	59	75,155.50
Химимпорт АД	1.5700	1.7250	485,441	498	802,093.49
Холдинг Варна АД	38.2000	40.0000	3,202	37	125,366.60
Холдинг Нов Век АД	17.0000	17.5000	159	5	2,738.20
Холдинг Света София АД	3.6200	4.0000	1,480	18	5,576.40
Чайкафарма Висококачествените лекарства АД	10.8000	11.3000	5,417	22	60,383.40
ЧЕЗ Разпределение България АД	210.0000	220.0000	617	39	132,592.00
Юрий Гагарин АД	5.6000	7.0000	1,076	12	7,036.10

Динамика на BGVX 40 през януари



Динамика на емисиите от BG REIT

Емитент	Мин. цена	Макс. цена	Обем (акции)	Сделки	Оборот (лв.)
Аванс Терафонд АДСИЦ	1.7900	1.9100	436,594	226	817,285.01
Актив Пропъртис АДСИЦ	6.6500	7.0000	13,470	10	93,536.65
Болкан енд Сий Пропъртис АДСИЦ	17.1000	17.2000	235,855	19	4,056,120.50
Рой Пропърти Фънд АДСИЦ	6.0000	6.1000	250	2	1,515.00
Супер Боровец Пропърти Фонд АДСИЦ	2.5600	2.5600	20,180	14	51,660.80
Фонд за недвижими имоти България АДСИЦ	1.9900	2.1800	384,924	178	796,714.72
ЦКБ Риъл Истейт Фонд АДСИЦ	47.8000	47.8000	10	1	478.00

Динамика на емисиите от BG TR30

Емитент	Мин. цена	Макс. цена	Обем (акции)	Сделки	Оборот (лв.)
235 Холдингс АД	22.6000	22.6000	47	1	1,062.20
Аванс Терафонд АДСИЦ	1.7900	1.9100	436,594	226	817,285.01
Албена АД	40.6000	41.8000	5,807	81	241,347.40
Болкан енд Сий Пропъртис АДСИЦ	17.1000	17.2000	235,855	19	4,056,120.50
Велграф Асет Мениджмънт АД	3.9400	3.9400	15,000	4	59,100.00
Градус АД	1.6500	1.6950	242,633	129	409,232.50
Доверие Обединен Холдинг АД	4.3000	6.0000	247,581	614	1,322,390.71
Еврохолд България АД	1.3700	1.6500	760,083	32	1,125,509.64
Елана Агрокредит АД	1.1200	1.1500	436,868	73	494,887.89
Инвестиционна Компания Галата АД	1.9000	1.9000	160	1	304.00
Инвестор.БГ АД	16.4000	16.4000	50	1	820.00
Индустиален Холдинг България АД	1.0100	1.0600	427,323	47	434,392.04
М+С хидравлик АД	6.0000	6.3500	3,909	30	24,191.25
Монбат АД	6.3500	6.5000	52,510	68	337,637.20
Северкооп Гъмза Холдинг АД	3.8600	3.9400	47,825	5	184,950.30
Синтетика АД	43.0000	43.0000	60	2	2,580.00
Сирма Груп Холдинг АД	0.5900	0.6650	332,365	130	204,678.94
Софарма АД	3.3200	3.5800	182,768	179	629,764.05
Софарма имоти АДСИЦ	6.3500	6.6000	17,594	48	114,445.15
Софарма трейдинг АД	5.6000	5.9000	14,475	73	83,376.50
Стара планина Холд АД	4.8000	5.2000	11,086	69	55,688.40
ТБ Първа Инвестиционна Банка АД	3.1200	3.5800	230,747	235	774,168.86
ТБ Централна кооперативна банка АД	1.5000	1.6450	213,670	192	333,965.99
Трейс груп холд АД	3.9800	4.5600	34,504	176	145,840.28
Фонд за недвижими имоти България АДСИЦ	1.9900	2.1800	384,924	178	796,714.72
Химимпорт АД	1.5700	1.7250	485,441	498	802,093.49
Холдинг Варна АД	38.2000	40.0000	3,202	37	125,366.60
Холдинг Нов Век АД	17.0000	17.5000	159	5	2,738.20
Холдинг Света София АД	3.6200	4.0000	1,480	18	5,576.40
ЧЕЗ Разпределение България АД	210.0000	220.0000	617	39	132,592.00

Динамика на BG REIT през януари



Динамика на BG TR30 през януари

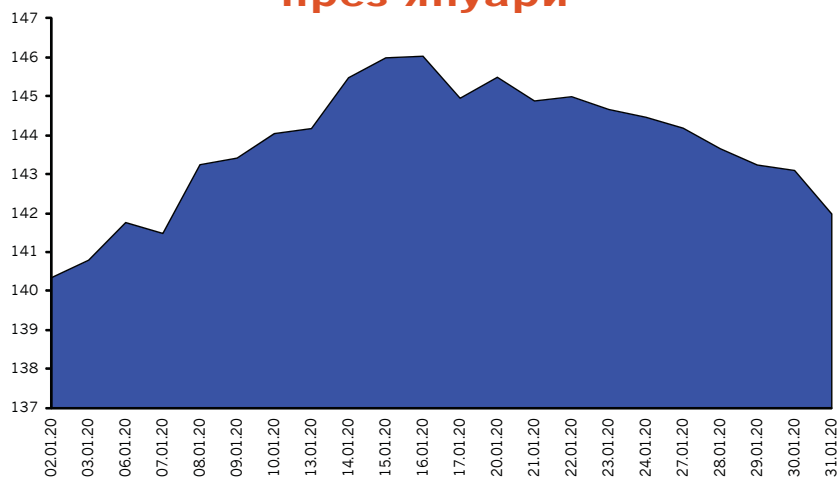


Индекс на компаниите с добро корпоративно управление CGIX

Динамика на емисиите от CGIX

Емитент	Мин. цена	Макс. цена	Обем (акции)	Сделки	Оборот (лв.)
Албена АД	40.6000	41.8000	5,807	81	241,347.40
Българска фондова борса АД	4.8000	5.1000	17,492	32	84,624.82
Индустриален Холдинг България АД	1.0100	1.0600	427,323	47	434,392.04
Корато-България АД	6.1000	6.4000	3,714	31	23,329.60
Монбат АД	6.3500	6.5000	52,510	68	337,637.20
Софарма АД	3.3200	3.5800	182,768	179	629,764.05
Химимпорт АД	1.5700	1.7250	485,441	498	802,093.49

Динамика на CGIX през януари



CGIX е индекс, включващ седемте компании с най-добро корпоративно управление, допуснати до търговия на Борсата, като въпросните дружества се определят от Националната комисия по корпоративно управление.

Началната дата на изчисляване на CGIX е 19 септември 2011 год.

CGIX се изчислява и разпространява от Българска фондова борса АД.

Правилата за изчисляване на Индекса на компаниите с добро корпоративно управление CGIX са достъпни на http://download.bse-sofia.bg/others/CGIX_Index_Rules_BG.pdf

Сегмент акции "Premium" * (на база неконсолидирани отчети**)

Код	Емитент	P / E	P / S	P / B	P / EBIT	ROA	EBIT / Total Asts	ROE	EBIT / Equity	Current ratio	Debt / Equity	Assets / Turnover
4KX	Корадо-България АД-Стражица	17.67	1.86	3.54	12.73	0.15	0.17	0.21	0.24	3.62	0.29	1.38
5MB	Монбат АД-София	48.60	0.69	1.50	15.10	0.01	0.03	0.03	0.06	1.37	0.56	0.99
SKK	Сирма Груп Холдинг АД-София	9.15	6.96	0.50	7.50	0.04	0.05	0.06	0.06	0.75	0.24	0.06
3JR	Софарма АД-София	11.12	1.84	0.83	6.95	0.06	0.07	0.08	0.09	1.41	0.25	0.36
5F4	ТБ Първа Инвестиционна Банка АД-София	1.69	0.98	0.39		0.02		0.25				0.90
4CF	ТБ Централна кооперативна банка АД-София			0.35								0.90
6C4	Химимпорт АД-София	11.19	6.44	0.30	9.34	0.02	0.03	0.03	0.03	2.83	0.16	0.04

Сегмент акции "Premium" * (на база консолидирани отчети**)

Код	Емитент	P / E	P / S	P / B	P / EBIT	ROA	EBIT / Total Asts	ROE	EBIT / Equity	Current ratio	Debt / Equity	Assets / Turnover
4KX	Корадо-България АД-Стражица											
5MB	Монбат АД-София	25.55	0.77	1.15	7.83	0.02	0.03	0.04	0.07	1.47	0.52	0.69
SKK	Сирма Груп Холдинг АД-София	5.09	0.87	0.39	3.12	0.05	0.06	0.08	0.07	0.95	0.24	0.30
3JR	Софарма АД-София	12.36	0.34	0.85	4.45	0.03	0.05	0.07	0.11	1.10	0.53	1.18
5F4	ТБ Първа Инвестиционна Банка АД-София	2.07	0.91	0.42		0.02		0.20				0.91
4CF	ТБ Централна кооперативна банка АД-София	3.31	0.96	0.33		0.01		0.11				0.91
6C4	Химимпорт АД-София	5.09	0.02	0.25	2.24	0.01	0.01	0.05	0.07	1.16	0.82	1.65

Сегмент акции "Standard" * (на база неконсолидирани отчети**)

Код	Емитент	P / E	P / S	P / B	P / EBIT	ROA	EBIT / Total Asts	ROE	EBIT / Equity	Current ratio	Debt / Equity	Assets / Turnover
94G	235 Холдингс АД-София			22.94						4.50		
A72	Агрива Груп Холдинг АД-Варна	64.76	12.30	0.89	18.52	0.01	0.02	0.01	0.04	0.94	0.57	0.03
6AB	Албена АД-к.к. Албена	19.48	1.78	0.36	5.89	0.01	0.02	0.02	0.02	0.70	0.20	0.16
6AM	Алкомет АД-Шумен	13.37	0.37	0.60	4.90	0.03	0.03	0.05	0.06	1.50	0.40	0.96
A4L	Алтерко АД-София	11.43	5.46	2.62	10.74	0.22	0.23	0.27	0.28	6.89	0.16	0.46
A00	БГ Агро АД-Варна	1745.17	89.93	1.27	1041.47					8.78		0.01
5BP	Билборд АД-София	70.79	0.75	0.33	4.36		0.01		0.02	1.71	0.38	0.28
BSO	Българска фондова борса АД-София	78.76	8.79	2.96	64.38	0.03	0.03	0.04	0.03	6.18	0.07	0.30
1VX	Велграф Асет Мениджмънт АД-София	87.90	17.67	2.33	37.46	0.02	0.03	0.03	0.04	1.55	0.25	0.10
GR6	Градус АД-Стара Загора	13.71	13.00	1.30	13.71	0.04	0.04	0.04	0.04	151.21		0.04
5DOV	Доверие Обединен Холдинг АД-София	38.74	18.11	3.12	28.32	0.04	0.06	0.08	0.11	0.49	0.48	0.09
4EH	Еврохолд България АД-София	80.09	11.85	0.93	14.58	0.01	0.04	0.01	0.06	0.11	0.45	0.04
0EA	Елана Агрокредит АД-София	14.45	5.12	0.99	10.90	0.05	0.06	0.07	0.09	6.73	0.30	0.13
52E	Елхим Искра АД-Пазарджик	33.07	0.66	0.66	8.81	0.02	0.02	0.02	0.02	9.99	0.12	0.90
57E	ЕМКА АД-Севлиево	11.75	0.53	1.23	7.90	0.10	0.10	0.11	0.11	7.74	0.09	2.16
5EO	Етропал АД-Етрополе	3656.25	4.39	5.74	36.98		0.02		0.05	0.90	0.64	0.49
3ZL	Златни пясъци АД-Варна		1.29	0.13						6.12	0.04	0.09
T43	Зърнени Храни България АД-София	11.88	6.23	0.16	9.33	0.01	0.01	0.01	0.02	0.89	0.17	0.02
GTN	Инвестиционна Компания Галата АД-Варна	700.46	26.70	1.69	658.00					4.21	0.01	0.06
4IN	Инвестор.БГ АД-София	90.25	8.14	2.02	78.74	0.02	0.02	0.02	0.02	2.36	0.16	0.21
4I8	Индустриален Капитал Холдинг АД-София	17.70	9.30	1.18	17.65	0.06	0.06	0.07	0.07	8.38	0.05	0.12
4ID	Индустриален Холдинг България АД-София	9.12	8.20	0.45	8.82	0.05	0.05	0.05	0.05	2.06	0.06	0.05
6R1	Индъстри Дивелпмънт Холдинг АД-София	4.13	2.40	0.97	2.60	0.09	0.15	0.26	0.41	3.00	0.60	0.16
5ODE	Кораборемонтен завод Одесос АД-Варна	13.33	1.24	0.77	8.32	0.05	0.05	0.06	0.06	2.69	0.08	0.57
4L4	Лавена АД-Шумен	27.77	1.87	1.72	13.42	0.04	0.05	0.07	0.09	3.69	0.36	0.63
5MH	М+С хидравлик АД-Казанлък	21.17	2.12	3.14	11.95	0.12	0.13	0.15	0.16	3.35	0.17	1.19
178B	Нео Лондон Капитал АД-София	7.84		0.87	4.16	0.05	0.09	0.12	0.23	11.86	0.60	
3NB	Неохим АД-Димитровград		0.14	0.49	15.27					1.23	0.34	2.15

* При изчисленията се използва последна средно-претеглена цена към края на месеца

** Данните са от финансовите отчети за последните 12 месеца

Методологията за изчисляване на финансови коефициенти е достъпна на <http://download.bse-sofia.bg/pdf/methodology.pdf>

Финансови коефициенти

Януари
2020

Код	Емитент	P / E	P / S	P / B	P / EBIT	ROA	EBIT / Total Asts	ROE	EBIT / Equity	Current ratio	Debt / Equity	Assets / Turnover
5BR	Параходство Българско речно плаване АД-Русе		1.93	0.33	58.92					0.55	0.20	0.13
5PET	Петрол АД-София		0.03	1.02						1.41	0.88	4.27
P2B	Порт флот-Бургас АД-Бургас											
401	Проучване и добив на нефт и газ АД-София	26.21	2.99	0.81	8.90	0.02	0.03	0.03	0.04	2.11	0.23	0.21
RGL	Регала Инвест АД-Варна		126.89	2.25	185.42		0.01		0.01	1.35	0.14	0.02
6R2	Родна Земя Холдинг АД-Добрич	14.55	6.73	1.27	9.80	0.04	0.07	0.10	0.14	3.07	0.39	0.10
3NJ	Св. Св. Константин и Елена Холдинг АД-Варна		11.88	1.34						0.68	0.45	0.06
6S4	Северкооп Гъмза Холдинг АД-София	15.59	4.78	0.92	6.57	0.02	0.06	0.06	0.14	2.19	0.62	0.08
6S5	Сила Холдинг АД-София	15.02	11.90	1.53	13.44	0.08	0.09	0.10	0.12	1.61	0.37	0.10
6S7	Синергон Холдинг АД-София		3.00	0.13						0.75	0.30	0.03
ENN	Синтетика АД-София		42.56	8.07	155.42		0.02		0.05	0.56	0.76	0.06
SO5	Софарма трейдинг АД-София	10.02	0.24	2.27	6.33	0.05	0.06	0.23	0.30	1.09	0.80	2.02
6SOA	София Комерс-Заложни къщи АД-София	10.84	2.18	1.55	9.42	0.13	0.14	0.14	0.16	9.94	0.11	0.63
OSP	Спида АД-София	23.22	2.04	4.92	9.09	0.10	0.13	0.22	0.28	0.66	0.57	1.12
5SR	Стара планина Холд АД-София	16.48	13.87	2.70	16.48	0.14	0.14	0.16	0.16	0.99	0.13	0.17
5BN	ТБ Българо-Американска Кредитна Банка АД-София	12.64	3.35	0.83		0.01		0.07			0.87	
5CP	ТБ Тексим Банк АД-София	52.65	5.32	2.18		0.01		0.04			0.89	
3TV	Топливо АД-София		0.07	0.13						1.99	0.39	1.13
T57	Трейс груп холд АД-София	10.85	0.60	0.87	8.35	0.05	0.06	0.08	0.09	2.01	0.31	0.99
4F6	Фазерлес АД-Силистра	675.94	0.71	0.50	13.16					15.60	0.06	0.66
4F8	Формопласт АД-Кърджали		14.11	8.96	153.58					3.21	0.18	0.51
4HE	Хидравлични елементи и системи АД-Ямбол	17.21	1.21	2.03	9.15	0.09	0.10	0.12	0.13	2.77	0.18	1.31
58E	Химснаб България АД-София	51.84	97.94	1.34	46.70	0.02	0.02	0.03	0.03	3.00	0.21	0.01
5V2	Холдинг Варна АД-Варна	52.27	24.18	1.32	29.15	0.02	0.03	0.03	0.04	3.10	0.24	0.04
6N3	Холдинг Нов Век АД-София	18.61	8.37	1.68	10.63	0.04	0.07	0.10	0.18	3.72	0.50	0.08
4HS	Холдинг Света София АД-София	16.62	7.28	1.09	9.76	0.03	0.05	0.07	0.13	1.09	0.57	0.07
7TH	Чайкафарма Висококачествените лекарства АД-София	97.05	21.98	9.39	61.26	0.08	0.09	0.09	0.10	5.97	0.15	0.35
1CZ	ЧЕЗ Електро България АД-София	6.65	0.20	0.78	5.76	0.06	0.07	0.12	0.14	2.43	0.44	1.98
3CZ	ЧЕЗ Разпределение България АД-София	38.71	1.11	0.66	4.37	0.01	0.02	0.02	0.03	0.71	0.33	0.40
4PX	Юрий Гагарин АД-Пловдив		0.08	0.09	0.91		0.01		0.01	2.01	0.41	0.72

Сегмент акции "Standard" * (на база консолидирани отчети**)

Код	Емитент	P / E	P / S	P / B	P / EBIT	ROA	EBIT / Total Asts	ROE	EBIT / Equity	Current ratio	Debt / Equity	Assets / Turnover
94G	235 Холдингс АД-София		266.45	23.12						252.06		0.05
A72	Агрива Груп Холдинг АД-Варна	3.93	0.15	0.33	1.72	0.04	0.06	0.09	0.14	1.28	0.58	0.94
6AB	Албена АД-к.к. Албена	43.30	1.39	0.35	5.69	0.01	0.01	0.01	0.01	0.86	0.26	0.19
6AM	Алкомет АД-Шумен	13.37	0.37	0.60	4.90	0.03	0.03	0.05	0.06	1.50	0.40	0.96
A4L	Алтерко АД-София	6.89	1.23	1.80	5.64	0.20	0.23	0.29	0.32	3.72	0.21	1.13
A00	БГ Агро АД-Варна	42.37	0.68	0.96	11.17	0.01	0.02	0.02	0.04	1.22	0.43	0.83
5BP	Билборд АД-София	41.72	0.17	0.31	1.72		0.03	0.01	0.06	0.91	0.53	0.73
BSO	Българска фондова борса АД-София	9.33	2.91	1.92	7.61	0.04	0.04	0.23	0.26	1.16	0.83	0.12
1VX	Велграф Асет Мениджмънт АД-София	90.23	22.32	2.34	37.08	0.02	0.03	0.03	0.04	1.55	0.26	0.07
GR6	Градус АД-Стара Загора	8.81	0.96	1.28	5.91	0.05	0.06	0.06	0.06	3.74	0.12	0.46
5DOV	Доверие Обединен Холдинг АД-София	16.57	0.68	1.55	4.81	0.03	0.05	0.09	0.15	0.82	0.72	0.62
4EH	Еврохолд България АД-София	18.54	0.19	1.89	5.35	0.01	0.03	0.10	0.22	1.06	0.87	1.10
5EO	Етропал АД-Етрополе	622.34	3.90	5.59	34.41		0.02	0.01	0.06	0.91	0.62	0.56
3ZL	Златни пясъци АД-Варна		0.55	0.14	21.86					6.94	0.06	0.24
T43	Зърнени Храни България АД-София	7.22	0.51	0.18	2.15	0.01	0.03	0.02	0.04	1.66	0.24	0.21
4IN	Инвестор.БГ АД-София		4.38	2.84						1.86	0.51	0.30

* При изчисленията се използва последна средно-претеглена цена към края на месеца

** Данните са от финансовите отчети за последните 12 месеца

Методологията за изчисляване на финансови коефициенти е достъпна на <http://download.bse-sofia.bg/pdf/methodology.pdf>

Финансови коефициенти

Януари
2020

Код	Емитент	P / E	P / S	P / B	P / EBIT	ROA	EBIT / Total Asts	ROE	EBIT / Equity	Current ratio	Debt / Equity	Assets / Turnover
4I8	Индустриален Капитал Холдинг АД-София	20.83	0.12	0.54	1.07	0.01	0.08	0.02	0.10	4.25	0.15	1.32
4ID	Индустриален Холдинг България АД-София	8.60	0.93	0.34	3.50	0.03	0.04	0.04	0.05	1.38	0.19	0.29
6R1	Индъстри Дивелъпмънт Холдинг АД-София	4.87	1.74	0.72	2.37	0.05	0.09	0.16	0.29	2.92	0.68	0.13
4L4	Лавена АД-Шумен	29.79	1.87	1.71	13.05	0.04	0.05	0.06	0.08	3.60	0.36	0.62
5MH	М+С хидравлик АД-Казанлък	20.87	2.07	3.27	11.60	0.13	0.14	0.16	0.17	3.33	0.18	1.26
3NB	Неохим АД-Димитровград		0.14	0.49	10.98					1.25	0.34	2.15
5BR	Параходство Българско речно плаване АД-Русе		1.30	0.30	1,599.25					1.08	0.16	0.18
5PET	Петрол АД-София		0.03	0.97						1.29	0.89	3.91
4O1	Проучване и добив на нефт и газ АД-София	24.06	2.20	0.90	8.34	0.03	0.05	0.05	0.06	2.78	0.22	0.38
6R2	Родна Земя Холдинг АД-Добрич	3.70	0.55	1.15	2.79	0.11	0.13	0.35	0.40	2.48	0.57	0.72
3NJ	Св. Св. Константин и Елена Холдинг АД-Варна		2.04	1.44						0.38	0.68	0.18
6S4	Северкооп Гъмза Холдинг АД-София	9.77	1.66	0.89	3.35	0.03	0.07	0.10	0.26	2.15	0.78	0.16
6S5	Сила Холдинг АД-София			1.45	1.74					1.47	0.62	
6S7	Синергон Холдинг АД-София		0.05	0.07	2.81					1.42	0.27	0.94
EHN	Синтетика АД-София		5.30	8.05						0.69	0.74	0.31
SO5	Софарма трейдинг АД-София	23.79	0.20	2.99	7.07	0.02	0.03	0.13	0.20	1.04	0.87	2.15
6SOA	София Комерс-Заложни къщи АД-София	11.35	2.37	1.52	9.91	0.12	0.13	0.13	0.15	8.76	0.13	0.57
OSP	Спиди АД-София	23.36	1.34	5.60	6.82	0.09	0.12	0.25	0.35	0.79	0.67	1.49
5SR	Стара планина Холд АД-София	15.14	0.45	1.07	3.15	0.03	0.08	0.07	0.10	3.29	0.18	1.04
5BN	ТБ Българо-Американска Кредитна Банка АД-София	12.09	3.30	0.82		0.01		0.07			0.87	
5CP	ТБ Тексим Банк АД-София	76.23	5.62	2.18				0.03			0.88	
3TV	Топливо АД-София		0.06	0.13						1.99	0.40	1.17
T57	Трейс груп холд АД-София	7.60	0.31	0.91	4.67	0.06	0.07	0.13	0.15	1.35	0.52	1.45
58E	Химснаб България АД-София	26.59	4.72	1.03	14.10	0.02	0.04	0.04	0.06	2.13	0.37	0.12
5V2	Холдинг Варна АД-Варна	52.09	3.12	1.26	19.34	0.01	0.01	0.03	0.03	1.86	0.50	0.17
6N3	Холдинг Нов Век АД-София	5.46	1.24	2.06	3.75	0.10	0.14	0.54	0.68	2.64	0.69	0.46
4NS	Холдинг Света София АД-София	8.71	1.21	1.08	4.07	0.03	0.07	0.14	0.29	1.01	0.73	0.24
3CZ	ЧЕЗ Разпределение България АД-София	30.85	1.09	0.65	4.05	0.01	0.02	0.02	0.03	0.73	0.34	0.41
4PX	Юрий Гагарин АД-Пловдив		0.06	0.08	0.84		0.01		0.01	2.02	0.41	0.86

Сегмент за ДСИЦ * (на база неконсолидирани отчети**)

Код	Емитент	P / E	P / S	P / B	P / EBIT	ROA	EBIT / Total Asts	ROE	EBIT / Equity	Current ratio	Debt / Equity	Assets / Turnover
6A6	Аванс Терафонд АДСИЦ-София	13.78	8.40	0.63	13.78	0.05	0.05	0.05	0.05	5.47	0.02	0.07
5AX	Актив Пропъртис АДСИЦ-Пловдив	11.22	0.95	0.67	10.84	0.05	0.05	0.06	0.06	8.69	0.01	0.59
5H4	Болкан енд Сий Пропъртис АДСИЦ-Варна	17.05	12.03	2.08	13.56	0.07	0.09	0.13	0.16	15.64	0.41	0.10
BPY	Браво Пропърти Фонд АДСИЦ-София	470.17	14.01	1.07	29.01		0.02		0.04	4.38	0.46	0.04
5BD	Буленд инвестмънтс АДСИЦ-София	35.33		0.94	19.65	0.02	0.04	0.03	0.05	3.47	0.36	
9BH	Български фонд за вземания АДСИЦ-София			1.08							0.62	
5EX	Ексклузив Пропърти АДСИЦ-София	3.07	7.48	0.89	2.74	0.16	0.17	0.31	0.34	0.16	0.47	0.06
E7P	Експат Бета АДСИЦ-София		50.89	0.92						0.16	0.23	0.01
5CQ	Кепитъл Мениджмънт АДСИЦ-София	5.21		1.85	4.77	0.17	0.18	0.34	0.37	3.32	0.50	
RPR	Рой Пропърти Фънд АДСИЦ-София	5.77	2.18	1.31	4.50	0.10	0.13	0.24	0.30	2.46	0.56	0.26
6S6	Софарма имоти АДСИЦ-София	95.97	12.15	2.13	18.68	0.02	0.09	0.02	0.12	0.17	0.23	0.13
6SB	Супер Боровец Пропърти Фонд АДСИЦ-Варна	101.27	10.49	1.51	18.52	0.01	0.03	0.02	0.08	0.43	0.65	0.05
6F3	ФеърПлей Пропъртис АДСИЦ-София	9.90	0.74	0.31	8.00	0.03	0.03	0.03	0.03	8.50	0.14	0.34
FAW	Финанс Асистанс Мениджмънт АДСИЦ-София											
5BU	Фонд за недвижими имоти България АДСИЦ-София	10.58	7.01	0.67	10.15	0.06	0.06	0.06	0.07	15.19	0.08	0.09

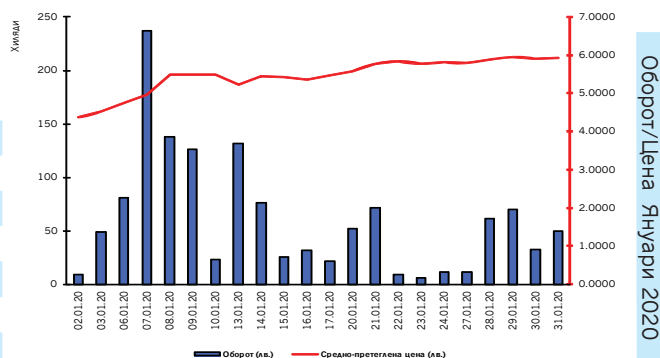
* При изчисленията се използва последна средно-претеглена цена към края на месеца

** Данните са от финансовите отчети за последните 12 месеца

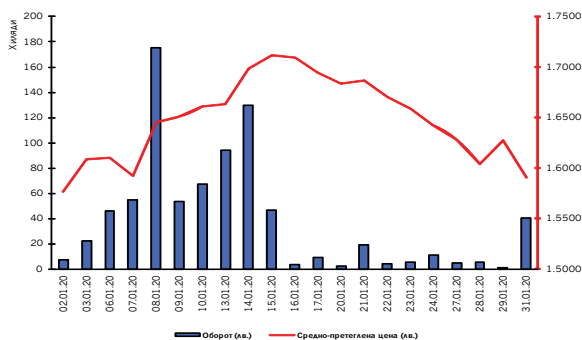
Методологията за изчисляване на финансови коефициенти е достъпна на <http://download.bse-sofia.bg/pdf/methodology.pdf>

ДОВЕРИЕ ОБЕДИНЕН ХОЛДИНГ АД

Борсов код на емисията:	5DOV
Размер на емисията (обикновени акции):	18,736,099
Номинална стойност (лв.)	1.00
Последен брутен дивидент 2018 г. (лв.)	0.00
Търговия на регулиран пазар от началото на годината	
Обем лотове:	247,581
Оборот в лв.:	1,322,390.71
Сделки:	614



Оборот/Цена Януари 2020

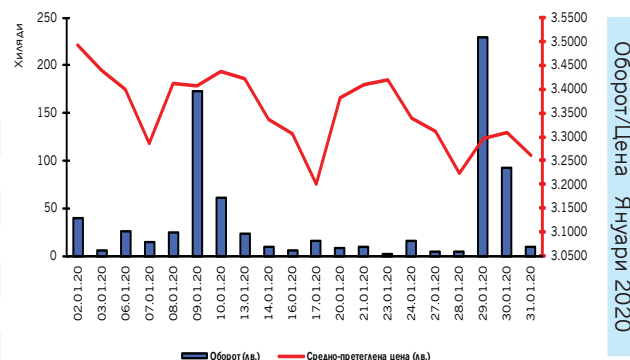


ХИМИМПОРТ АД

Борсов код на емисията:	6C4
Размер на емисията (обикновени акции):	239,646,267
Номинална стойност (лв.)	1.00
Последен брутен дивидент 2018 г. (лв.)	0.0630
Търговия на регулиран пазар от началото на годината	
Обем лотове:	485,441
Оборот в лв.:	802,093.49
Сделки:	498

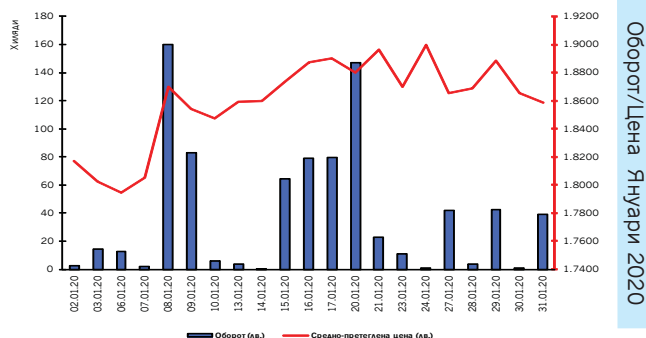
ПЪРВА ИНВЕСТИЦИОННА БАНКА АД

Борсов код на емисията:	5F4
Размер на емисията (обикновени акции):	110,000,000
Номинална стойност (лв.)	1.00
Последен брутен дивидент за 2018 г. (лв.)	0.00
Търговия на регулиран пазар от началото на годината	
Обем лотове:	230,747
Оборот в лв.:	774,168.86
Сделки:	235

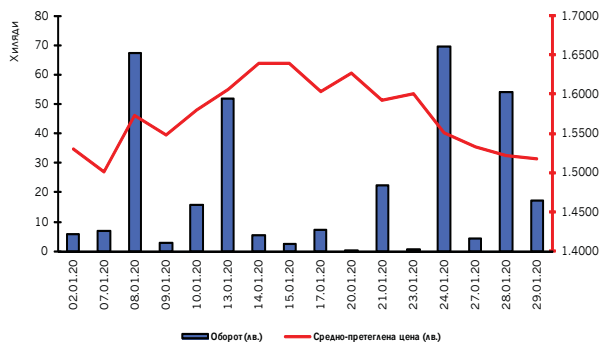


АДВАНС ТЕРАФОНД АДСИЦ

Борсов код на емисията:	6A6
Размер на емисията (обикновени акции):	85,110,091
Номинална стойност (лв.)	1.00
Последен брутен дивидент 2018 г. (лв.)	0.0470
Търговия на регулиран пазар от началото на годината	
Обем лотове:	436,594
Оборот в лв.:	817,285.01
Сделки:	226



Оборот/Цена Януари 2020



ЦЕНТРАЛНА КООПЕРАТИВНА БАНКА АД

Борсов код на емисията:	4CF
Размер на емисията (обикновени акции):	127,129,970
Номинална стойност (лв.)	1.00
Последен брутен дивидент 2018 г. (лв.)	0.00
Търговия на регулиран пазар от началото на годината	
Обем лотове:	213,670
Оборот в лв.:	333,965.99
Сделки:	192