

Януари
2019

МЕСЕЧЕН БЮЛЕТИН



БФБ

БЪЛГАРСКА ФОНДОВА БОРСА
София 1000, ул. Три уши 6
тел: (+359 2) 937 09 45; факс: (+359 2) 937 09 46
<http://www.bse-sofia.bg>; e-mail: bse@bse-sofia.bg

Пазарна капитализация на Основен пазар BSE		Изменение спрямо	
Към 31 януари 2019		Декември*	Януари*
Пазарен сегмент	Капитализация	2018	2018
Сегмент акции "Premium"	1,963,480,070.45	1.28%	-23.23%
Сегмент акции "Standard"	5,966,723,949.22	-2.80%	-8.33%
Сегмент за дружества със специална инвестиционна цел	609,626,562.14	-0.25%	-14.10%
Обща капитализация на Основен пазар BSE	8,539,830,581.81	-1.71%	-12.65%

* към края на периода

Емисии, регистрирани за търговия на Основен пазар BSE

Пазарен сегмент	Новорегистрирани емисии	Прекратена регистрация	Регистрирани емисии към края на месеца
Сегмент акции Premium	0	0	7
Сегмент акции Standard	0	1	59
Сегмент за дружества със специална инвестиционна цел	0	0	12
Сегмент за облигации	0	0	66
Сегмент за компенсаторни инструменти	0	0	3
Сегмент за борсово търгувани продукти	0	0	13
Сегмент за права	1	0	1
Сегмент за първично публично предлагане	0	0	0
Сегмент за държавни ценни книжа	0	3	16
ОБЩО :	1	4	177

* към края на периода

ИНДЕКСИ

SOFIX

Стойност*	585.76
Изменение (месечна промяна)	-1.46%
Изменение (годишна промяна)	-17.81%
P/E**	10.53
P/B**	1.07

BGBX 40

Стойност*	115.00
Изменение (месечна промяна)	-0.79%
Изменение (годишна промяна)	-16.81%
P/E**	12.55
P/B**	1.42

BG TR30

Стойност*	492.01
Изменение (месечна промяна)	-0.83%
Изменение (годишна промяна)	-13.92%
P/E**	24.15
P/B**	1.49

BG REIT

Стойност*	120.77
Изменение (месечна промяна)	-0.25%
Изменение (годишна промяна)	4.64%
P/E**	13.34
P/B**	1.13

* Стойности към 31 януари 2019

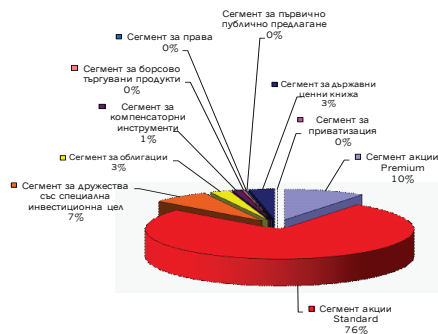
** P (цените) са средно-претеглени

** Данни от фин. отчети за последните 12 мес.

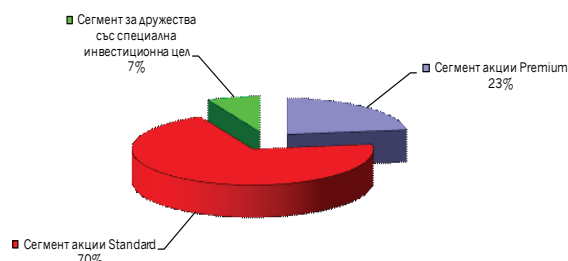
Месечна търговия по сегменти на Основен пазар BSE

Пазарен сегмент	Януари '2019			Изм. на оборота спрямо	
	Сделки	Оборот (лв.)	Обем (лотове)	Декември '18	Януари '18
Сегмент акции Premium	1,446	3,193,492	1,486,661	-31.53%	-76.69%
Сегмент акции Standard	2,261	24,776,816	7,683,447	17.33%	123.08%
Сегмент за дружества със специална инвестиционна цел	469	2,239,294	1,132,679	-64.81%	91.38%
Сегмент за облигации	10	791,602	743	-90.48%	-82.84%
Сегмент за компенсаторни инструменти	91	344,591	625,448	-56.43%	-44.86%
Сегмент за борсово търгувани продукти	63	99,679	6,551,762	25.98%	-85.65%
Сегмент за права	13	72,659	15,959,988	212.80%	-8.21%
Сегмент за първично публично предлагане	0	0	0	n/a	n/a
Сегмент за държавни ценни книжа	1	1,000,493	925	n/a	-50.42%
Сегмент за приватизация	0	0	0	n/a	n/a
ОБЩО:	4,354	32,518,624	33,441,653	-21.36%	-4.37%

Оборот по сегменти на Основен пазар BSE



Капитализация по сегменти на Основен пазар BSE



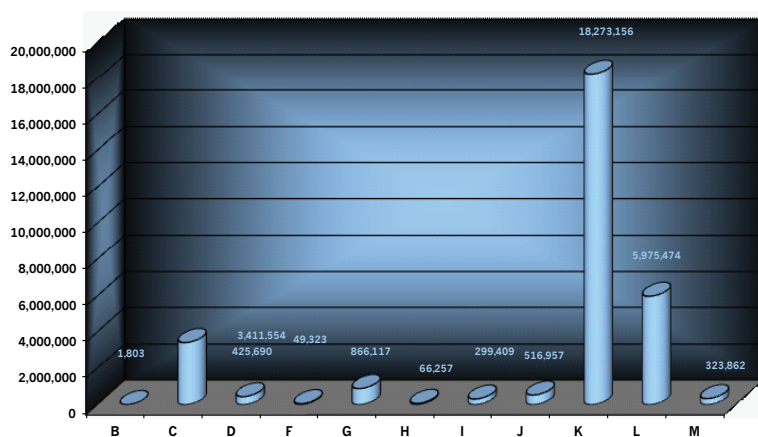
Няма нови емисии, допуснати до търговия на Основен пазар BSE през м. януари

Среднодневни стойности на търговията по сегменти на Основен пазар BSE

Пазарен сегмент	Януари '2019			Изменение на среднодневния оборот спрямо	
	Сделки	Оборот (лв.)	Обем (лотове)	Декември '18	Януари '18
Сегмент акции Premium	66	145,159	67,576	-47.09%	-76.69%
Сегмент акции Standard	103	1,126,219	349,248	-9.33%	123.08%
Сегмент за дружества със специална инвестиционна цел	21	101,786	51,485	-72.81%	91.38%
Сегмент за облигации	0	35,982	34	-92.64%	-82.84%
Сегмент за компенсаторни инструменти	4	15,663	28,429	-66.33%	-44.86%
Сегмент за борсово търгувани продукти	3	4,531	297,807	-2.66%	-85.65%
Сегмент за права	1	3,303	725,454	141.71%	-8.21%
Сегмент за първично публично предлагане	0	0	0	n/a	n/a
Сегмент за държавни ценни книжа	0	45,477	42	n/a	-50.42%
Сегмент за приватизация	0	0	0	n/a	n/a
ОБЩО:	198	1,478,119	1,520,075	-39.23%	-4.37%

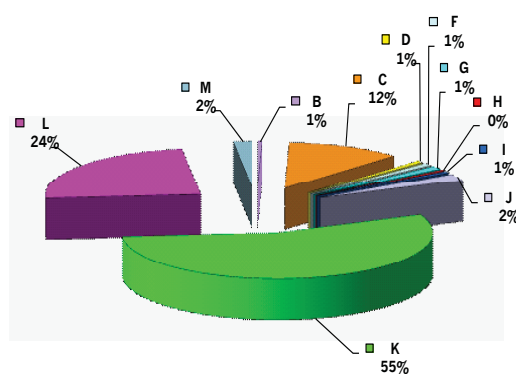
Икономическа дейност по КИД-2008		Сделки	Обем (лотове)	Оборот (лв.)
B	Добивна промишленост	2	250	1,802.50
C	Преработваща промишленост	711	659,253	3,411,554.26
D	Производство и разпределение на електрическа и топлинна енергия и на газообразни горива	49	2,161	425,690.00
F	Строителство	69	18,695	49,323.02
G	Търговия; ремонт на автомобили и мотоциклети	160	289,752	866,117.06
H	Транспорт, складиране и пощи	39	3,903	66,256.53
I	Хотелиерство и ресторантьорство	68	7,179	299,409.10
J	Създаване и разпространение на информация и творчески продукти; далекосъобщения	16	34,506	516,956.90
K	Финансови и застрахователни дейности	2,724	8,284,759	18,273,155.66
L	Операции с недвижими имоти	81	723,992	5,975,473.65
M	Професионални дейности и научни изследвания	257	278,337	323,862.04

Дял на сектора в общия оборот на Основен пазар BSE през м. януари



- B Добивна промишленост
- C Преработваща промишленост
- D Производство и разпределение на електрическа и топлинна енергия и на газообразни горива
- F Строителство
- G Търговия; ремонт на автомобили и мотоциклети
- H Транспорт, складиране и пощи
- I Хотелиерство и ресторантьорство
- J Създаване и разпространение на информация и творчески продукти; далекосъобщения
- K Финансови и застрахователни дейности
- L Операции с недвижими имоти
- M Професионални дейности и научни изследвания

Дял на съответния сектор в общия оборот на Основен пазар BSE през последните 365 дни



- B Добивна промишленост
- C Преработваща промишленост
- D Производство и разпределение на електрическа и топлинна енергия и на газообразни горива
- F Строителство
- G Търговия; ремонт на автомобили и мотоциклети
- H Транспорт, складиране и пощи
- I Хотелиерство и ресторантьорство
- J Създаване и разпространение на информация и творчески продукти; далекосъобщения
- K Финансови и застрахователни дейности
- L Операции с недвижими имоти
- M Професионални дейности и научни изследвания

ТОП 5

Класация по ликвидност

Емисия	Сделки	Обем (лотове)	Оборот (лв.)
ТБ Централна кооперативна банка АД-София	395	463,509	635,350.36
Химимпорт АД-София	294	305,598	552,642.61
Софарма АД-София	275	285,558	966,409.50
Сирма Груп Холдинг АД-София	237	270,085	243,817.24
Аванс Терафонд АДСИЦ-София	234	810,828	1,587,988.99

ТОП 5

Борсови членове

Оборот (лв.)	Сделки
ТБ "Централна Кооперативна Банка" АД 11,953,607.80	ИП "Карол" АД 3,165
ИП "Авал ИН" АД 10,231,486.40	ИП "Елана Трейдинг" АД 1,586
ИП "Първа Финансова Брокерска Къща" ЕООД 7,070,874.13	ИП "БенчМарк Финанс" АД 624
ИП "АБВ Инвестиции" ЕООД 5,270,831.93	ИП "ЮГ Маркет" АД 474
ИП "Карол" АД 4,981,543.20	ИП "Първа Финансова Брокерска Къща" ЕООД 451

ТОП 30

Пазарна капитализация към 31 януари 2019

Всички емисии акции на Основен пазар BSE

Емисия	Емитент	Номинал (лв.)	Размер (акции)	Цена 'затваря'	Капитализация (лв.)
7TH	Чайкафарма Висококачествените лекарства АД-София	1.00	72,200,000	9.2000	664,240,000.00
3JR	Софарма АД-София	1.00	134,797,899	3.5200	474,488,604.48
6C4	Химимпорт АД-София	1.00	239,646,267	1.9300	462,517,295.31
GR6	Градус АД-Стара Загора	1.00	243,608,710	1.7800	433,623,503.80
5F4	ТБ Първа Инвестиционна Банка АД-София	1.00	110,000,000	3.7100	408,100,000.00
3CZ	ЧЕЗ Разпределение България АД-София	1.00	1,928,000	199.0000	383,672,000.00
5MH	М+С хидравлик АД-Казанлък	1.00	39,445,200	7.7000	303,728,040.00
5MB	Монбат АД-София	1.00	39,000,000	7.7000	300,300,000.00
4EH	Еврохолд България АД-София	1.00	197,525,600	1.4600	288,387,376.00
1VX	Велграф Асет Мениджмънт АД-София	1.00	68,979,758	3.8000	262,123,080.40
OSP	Спида АД-София	1.00	5,377,619	48.6000	261,352,283.40
SO5	Софарма трейдинг АД-София	1.00	32,905,009	7.0500	231,980,313.45
5V2	Холдинг Варна АД-Варна	1.00	5,235,900	41.8000	218,860,620.00
6AM	Алкомет АД-Шумен	1.00	17,952,959	11.7000	210,049,620.30
6AB	Албена АД-к.к. Албена	1.00	4,273,126	44.4000	189,726,794.40
4CF	ТБ Централна кооперативна банка АД-София	1.00	113,154,291	1.5200	171,994,522.32
6A6	Аванс Терафонд АДСИЦ-София	1.00	85,110,091	1.9600	166,815,778.36
5BN	ТБ Българо-Американска Кредитна Банка АД-София	1.00	24,691,313	6.0500	149,382,443.65
6S6	Софарма имоти АДСИЦ-София	1.00	20,953,944	6.3500	133,057,544.40
5SR	Стара планина Холд АД-София	1.00	21,000,000	6.2000	130,200,000.00
EHN	Синтетика АД-София	1.00	3,000,000	42.2000	126,600,000.00
GTH	Инвестиционна Компания Галата АД-Варна	1.00	68,571,234	1.7500	119,999,659.50
58E	Химснаб България АД-София	1.00	2,494,631	45.0000	112,258,395.00
4ID	Индустиален Холдинг България АД-София	1.00	107,400,643	1.0400	111,696,668.72
5H4	Болкан енд Сий Пропъртис АДСИЦ-Варна	1.00	6,925,156	16.0000	110,802,496.00
1CZ	ЧЕЗ Електро България АД-София	10.00	5,000	21,000.0000	105,000,000.00
4KX	Корrado-България АД-Стражица	1.00	13,168,614	7.0000	92,180,298.00
4HE	Хидравлични елементи и системи АД-Ямбол	1.00	18,193,752	4.8000	87,330,009.60
4O1	Проучване и добив на нефт и газ АД-София	1.00	12,228,062	7.0000	85,596,434.00
3NB	Неохим АД-Димитровград	1.00	2,654,358	31.0000	82,285,098.00

Сегмент акции "Premium"

Емисия	Емитент	Номинал (лв.)	Размер (акции)	Цена 'затваря'	Капитализация (лв.)
3JR	Софарма АД-София	1.00	134,797,899	3.5200	474,488,604.48
4CF	ТБ Централна кооперативна банка АД-София	1.00	113,154,291	1.5200	171,994,522.32
4KX	Корадо-България АД-Стражица	1.00	13,168,614	7.0000	92,180,298.00
5F4	ТБ Първа Инвестиционна Банка АД-София	1.00	110,000,000	3.7100	408,100,000.00
5MB	Монбат АД-София	1.00	39,000,000	7.7000	300,300,000.00
6C4	Химимпорт АД-София	1.00	239,646,267	1.9300	462,517,295.31
SKK	Сирма Груп Холдинг АД-София	1.00	59,360,518	0.9080	53,899,350.34

Сегмент акции "Standard"

Емисия	Емитент	Номинал (лв.)	Размер (акции)	Цена 'затваря'	Капитализация (лв.)
94G	235 Холдингс АД-София	1.00	5,109,000	14.0000	71,526,000.00
A72	Агрива Груп Холдинг АД-Варна	1.00	6,800,000	9.4000	63,920,000.00
6AB	Албена АД-к.к. Албена	1.00	4,273,126	44.4000	189,726,794.40
6AM	Алкомет АД-Шумен	1.00	17,952,959	11.7000	210,049,620.30
A4L	Алтерко АД-София	1.00	15,000,000	2.4600	36,900,000.00
AOO	БГ Агро АД-Варна	1.00	40,357,440	1.6700	67,396,924.80
5BP	Билборд АД-София	1.00	15,000,000	0.3000	4,500,000.00
BSO	Българска фондова борса АД-София	1.00	6,582,860	5.6500	37,193,159.00
1VX	Велграф Асет Мениджмънт АД-София	1.00	68,979,758	3.8000	262,123,080.40
GR6	Градус АД-Стара Загора	1.00	243,608,710	1.7800	433,623,503.80
5DOV	Доверие Обединен Холдинг АД-София	1.00	18,736,099	1.7400	32,600,812.26
4EH	Еврохолд България АД-София	1.00	197,525,600	1.4600	288,387,376.00
0EA	Елана Агрокредит АД-София	1.00	36,629,925	1.1500	42,124,413.75
52E	Елхим Искра АД-Пазарджик	1.00	25,108,410	0.9100	22,848,653.10
57E	ЕМКА АД-Севлиево	1.00	21,699,726	2.5800	55,985,293.08
5EO	Етропал АД-Етрополе	1.00	5,000,000	5.7000	28,500,000.00
3ZL	Златни пясъци АД-Варна	1.00	6,493,577	1.8100	11,753,374.37
T43	Зърнени Храни България АД-София	1.00	195,660,287	0.2500	48,915,071.75
GTH	Инвестиционна Компания Галата АД-Варна	1.00	68,571,234	1.7500	119,999,659.50
4IN	Инвестор.БГ АД-София	1.00	4,782,362	15.0000	71,735,430.00
4I8	Индустриален Капитал Холдинг АД-София	1.00	15,707,470	2.4400	38,326,226.80
4ID	Индустриален Холдинг България АД-София	1.00	107,400,643	1.0400	111,696,668.72
6R1	Индъстри Дивелпмънт Холдинг АД-София	1.00	9,980,925	2.2600	22,556,890.50
IGA	Интеркапитал груп АД-София	1.00	3,850,000		
5ODE	Кораборемонтен завод Одесос АД-Варна	1.00	586,642	70.5000	41,358,261.00
4L4	Лавена АД-Шумен	1.00	8,319,506	3.8000	31,614,122.80
5MH	М+С хидравлик АД-Казанлък	1.00	39,445,200	7.7000	303,728,040.00
178B	Нео Лондон Капитал АД-София	100.00	99,950	126.0000	12,593,700.00
3NB	Неохим АД-Димитровград	1.00	2,654,358	31.0000	82,285,098.00
5BR	Параходство Българско речно плаване АД-Русе	1.00	35,708,674	0.7700	27,495,678.98
5PET	Петрол АД-София	4.00	27,312,403	0.9850	26,902,716.96
4O1	Проучване и добив на нефт и газ АД-София	1.00	12,228,062	7.0000	85,596,434.00
RGL	Регала Инвест АД-Варна	1.00	18,428,734	2.8200	51,969,029.88
6R2	Родна Земя Холдинг АД-Добрич	1.00	36,010,600	1.8600	66,979,716.00
3NJ	Св. Св. Константин и Елена Холдинг АД-Варна	1.00	2,309,561	22.0000	50,810,342.00
6S4	Северкооп Гъмза Холдинг АД-София	2.00	5,347,798	3.7000	19,786,852.60
6S5	Сила Холдинг АД-Стара Загора	1.00	36,852,997	2.1200	78,128,353.64
6S7	Синергон Холдинг АД-София	1.00	18,358,849	0.9450	17,349,112.31
EHN	Синтетика АД-София	1.00	3,000,000	42.2000	126,600,000.00
SO5	Софарма трейдинг АД-София	1.00	32,905,009	7.0500	231,980,313.45

Емисия	Емитент	Номинал (лв.)	Размер (акции)	Цена 'затваря'	Капитализация (лв.)
6SOA	София Комерс-Заложни къщи АД-София	1.00	2,400,000	3.7000	8,880,000.00
6SOP	София Комерс-Заложни къщи АД-София	1.00	201,154	4.6200	929,331.48
OSP	Спиди АД-София	1.00	5,377,619	48.6000	261,352,283.40
5SR	Стара планина Холд АД-София	1.00	21,000,000	6.2000	130,200,000.00
5BN	ТБ Българо-Американска Кредитна Банка АД-София	1.00	24,691,313	6.0500	149,382,443.65
5CP	ТБ Тексим Банк АД-София	1.00	27,995,036	2.8000	78,386,100.80
3TV	Топливо АД-София	1.00	5,416,829	3.1000	16,792,169.90
T57	Трейс груп холд АД-София	1.00	24,200,000	2.7200	65,824,000.00
4F6	Фазерлес АД-Силистра	1.00	515,000	21.2000	10,918,000.00
4F8	Формопласт АД-Кърджали	1.00	3,798,905	5.5500	21,083,922.75
4HE	Хидравлични елементи и системи АД-Ямбол	1.00	18,193,752	4.8000	87,330,009.60
58E	Химснаб България АД-София	1.00	2,494,631	45.0000	112,258,395.00
5V2	Холдинг Варна АД-Варна	1.00	5,235,900	41.8000	218,860,620.00
6N3	Холдинг Нов Век АД-София	1.00	4,110,469	16.6000	68,233,785.40
4HS	Холдинг Света София АД-София	1.00	9,940,391	4.1000	40,755,603.10
7TH	Чайкафарма Висококачествените лекарства АД-София	1.00	72,200,000	9.2000	664,240,000.00
1CZ	ЧЕЗ Електро България АД-София	10.00	5,000	21,000.0000	105,000,000.00
3CZ	ЧЕЗ Разпределение България АД-София	1.00	1,928,000	199.0000	383,672,000.00
4PX	Юрий Гагарин АД-Пловдив	1.00	1,003,904	15.0000	15,058,560.00

Сегмент за дружества със специална инвестиционна цел

Емисия	Емитент	Номинал (лв.)	Размер (акции)	Цена 'затваря'	Капитализация (лв.)
5AX	Актив Пропъртис АДСИЦ-Пловдив	9.00	2,192,011	7.1000	15,563,278.10
5BD	Булленд инвестмънтс АДСИЦ-София	1.00	15,008,125	1.1100	16,659,018.75
5BU	Фонд за недвижими имоти България АДСИЦ-София	1.00	34,641,925	1.8900	65,473,238.25
5EX	Ексклузив Пропърти АДСИЦ-София	1.00	9,452,340	1.0000	9,452,340.00
5H4	Болкан енд Сий Пропъртис АДСИЦ-Варна	1.00	6,925,156	16.0000	110,802,496.00
6A6	Аванс Терафонд АДСИЦ-София	1.00	85,110,091	1.9600	166,815,778.36
6F3	ФезърПлей Пропъртис АДСИЦ-София	1.00	33,145,400	0.6000	19,887,240.00
6S6	Софарма имоти АДСИЦ-София	1.00	20,953,944	6.3500	133,057,544.40
6SB	Супер Боровец Пропърти Фонд АДСИЦ-Варна	1.00	16,179,999	2.2200	35,919,597.78
9BH	Български фонд за вземания АДСИЦ-София	1.00	1,500,000	1.0200	1,530,000.00
E7P	Експлат Бета АДСИЦ-София	1.00	5,143,190	0.9500	4,886,030.50
RPR	Рой Пропърти Фънд АДСИЦ-София	1.00	6,162,500	4.8000	29,580,000.00



Сегмент акции "Premium"

Емисия	Емитент	Сделки	Обем (лотове)	Оборот (лв.)	Валута на търговия	Претеглени и коригирани			Цена 'затваря'	От дата
						Средна цена	Мин. цена	Макс. цена		
3JR	Софарма АД-София	275	285,558	966,409.50	BGN	3.3840	3.3014	3.5288	3.5200	31.01.2019
4CF	ТБ Централна кооперативна банка АД-София	395	463,509	635,350.36	BGN	1.3710	1.2408	1.4819	1.5200	31.01.2019
4KX	Корадо-България АД-Стражица	44	11,073	78,121.40	BGN	7.0550	6.9468	7.1022	7.0000	31.01.2019
5F4	ТБ Първа Инвестиционна Банка АД-София	149	100,702	333,574.01	BGN	3.3120	3.1296	3.6659	3.7100	31.01.2019
5MB	Монбат АД-София	52	50,136	383,576.55	BGN	7.6510	7.5500	7.8292	7.7000	31.01.2019
6C4	Химимпорт АД-София	294	305,598	552,642.61	BGN	1.8080	1.7701	1.9300	1.9300	31.01.2019
SKK	Сирма Груп Холдинг АД-София	237	270,085	243,817.24	BGN	0.9030	0.8849	0.9337	0.9080	31.01.2019

Сегмент акции "Standard"

Емисия	Емитент	Сделки	Обем (лотове)	Оборот (лв.)	Валута на търговия	Претеглени и коригирани			Цена 'затваря'	От дата
						Средна цена	Мин. цена	Макс. цена		
0EA	Елана Агрокредит АД-София	111	727,591	819,560.63	BGN	1.1260	1.1206	1.1500	1.1500	31.01.2019
0SP	Спиди АД-София	32	1,377	64,300.80	BGN	46.6960	45.4000	48.6000	48.6000	30.01.2019
178B	Нео Лондон Капитал АД-София	3	9	1,138.00	BGN	126.4440	126.0000	127.0000	126.0000	29.01.2019
1VX	Велграф Асет Мениджмънт АД-София	14	150,150	570,570.00	BGN	3.8000	3.8000	3.8000	3.8000	29.01.2019
3CZ	ЧЕЗ Разпределение България АД-София	49	2,161	425,690.00	BGN	196.9870	192.1571	202.4000	199.0000	30.01.2019
3MZ	Свилоса АД-Свищов	36	14,713	79,344.15	BGN	5.3930	5.3222	5.4306	5.3500	22.01.2019
3NB	Неохим АД-Димитровград	35	6,487	196,588.80	BGN	30.3050	30.0000	32.0000	31.0000	31.01.2019
3NJ	Св. Св. Константин и Елена Холдинг АД-Варна	4	88	1,898.00	BGN	21.5680	21.0000	22.0000	22.0000	31.01.2019
3TV	Топливо АД-София	12	89,565	278,320.80	BGN	3.1070	3.0424	3.4000	3.1000	25.01.2019
3ZL	Златни пясъци АД-Варна	5	490	963.30	BGN	1.9660	1.8100	2.0200	1.8100	24.01.2019
4EH	Еврохолд България АД-София	130	508,580	805,344.04	BGN	1.5840	1.4204	1.5997	1.4600	31.01.2019
4F6	Фазерлес АД-Силистра	20	551	11,213.80	BGN	20.3520	19.6000	21.2000	21.2000	31.01.2019
4F8	Формопласт АД-Кърджали	2	60	333.00	BGN	5.5500	5.5500	5.5500	5.5500	31.01.2019
4HE	Хидравлични елементи и системи АД-Ямбол	62	12,706	59,771.36	BGN	4.7040	4.6453	4.7936	4.8000	25.01.2019
4HS	Холдинг Света София АД-София	81	1,689,046	6,755,569.80	BGN	4.0000	3.5400	4.0385	4.1000	31.01.2019
4IS	Индустриален Капитал Холдинг АД-София	78	45,543	103,943.24	BGN	2.2820	2.2000	2.4400	2.4400	31.01.2019
4ID	Индустриален Холдинг България АД-София	80	480,843	495,693.23	BGN	1.0310	1.0141	1.0517	1.0400	31.01.2019
4IN	Инвестор.БГ АД-София	16	34,506	516,956.90	BGN	14.9820	13.9000	14.9933	15.0000	29.01.2019
4L4	Лавена АД-Шумен	7	120,915	454,679.80	BGN	3.7600	3.7400	3.8400	3.8000	25.01.2019
4O1	Проучване и добив на нефт и газ АД-София	2	250	1,802.50	BGN	7.2100	7.0000	7.3500	7.0000	16.01.2019
4PX	Юрий Гагарин АД-Пловдив	15	440	7,180.90	BGN	16.3200	15.0000	18.3011	15.0000	24.01.2019
52E	Елхим Искра АД-Пазарджик	28	21,129	19,240.08	BGN	0.9110	0.8884	0.9355	0.9100	28.01.2019
57E	ЕМКА АД-Севлиево	7	1,812	4,570.44	BGN	2.5220	2.4200	2.5800	2.5800	31.01.2019
58E	Химснаб България АД-София	2	110	4,850.00	BGN	44.0910	44.0000	45.0000	45.0000	31.01.2019
5BN	ТБ Българо-Американска Кредитна Банка АД-София	7	3,293	19,927.65	BGN	6.0510	6.0500	6.0524	6.0500	16.01.2019
5BP	Билборд АД-София	10	13,096	4,026.68	BGN	0.3070	0.2900	0.3180	0.3000	30.01.2019
5BR	Параходство Българско речно плаване АД-Русе	7	2,526	1,955.73	BGN	0.7740	0.7700	0.7850	0.7700	30.01.2019
5CP	ТБ Тексим Банк АД-София	1	100	280.00	BGN	2.8000	2.8000	2.8000	2.8000	28.01.2019
5DOV	Доверие Обединен Холдинг АД-София	203	128,014	213,987.95	BGN	1.6720	1.4646	1.9119	1.7400	31.01.2019
5EO	Етропал АД-Етрополе	7	420	2,374.00	BGN	5.6520	5.6349	5.7000	5.7000	31.01.2019
5MH	М+С хидравлик АД-Казанлък	86	91,798	701,915.05	BGN	7.6460	7.5551	7.7000	7.7000	30.01.2019
5ODE	Кораборемонтен завод Одесос АД-Варна	10	593	44,145.50	BGN	74.4440	71.3065	78.0000	70.5000	29.01.2019
5PET	Петрол АД-София	2	100	94.25	BGN	0.9430	0.9425	0.9425	0.9850	29.01.2019
5SR	Стара планина Холд АД-София	88	18,787	118,950.55	BGN	6.3320	6.1500	6.5000	6.2000	31.01.2019
5V2	Холдинг Варна АД-Варна	109	3,780	150,373.00	BGN	39.7810	38.6358	41.0787	41.8000	31.01.2019
6AB	Албена АД-к.к. Албена	63	6,689	298,445.80	BGN	44.6170	42.0000	45.7833	44.4000	31.01.2019
6AM	Алкомет АД-Шумен	30	39,491	450,195.10	BGN	11.4000	11.0000	11.7000	11.7000	31.01.2019
6N3	Холдинг Нов Век АД-София	27	729	11,099.90	BGN	15.2260	14.2000	16.2383	16.6000	31.01.2019
6R1	Индъстри Дивелъпмънт Холдинг АД-София	5	1,125	2,538.50	BGN	2.2560	2.2400	2.2600	2.2600	30.01.2019

Емисия	Емитент	Сделки	Обем (лотове)	Оборот (лв.)	Валута на търговия	Претеглени и коригирани			Цена 'затваря'	От дата
						Средна цена	Мин. цена	Макс. цена		
6R2	Родна Земя Холдинг АД-Добрич	41	2,117,600	3,938,736.00	BGN	1.8600	1.8600	1.8600	1.8600	29.01.2019
6S4	Северкооп Гъзма Холдинг АД-София	20	655	2,598.74	BGN	3.9680	3.6200	4.1000	3.7000	30.01.2019
6S5	Сила Холдинг АД-Стара Загора	1	150	318.00	BGN	2.1200	2.1200	2.1200	2.1200	21.01.2019
6S7	Синергон Холдинг АД-София	45	157,704	148,966.80	BGN	0.9450	0.8815	1.0100	0.9450	31.01.2019
6SOA	София Комерс-Заложни къщи АД-София	45	32,305	116,683.96	BGN	3.6120	3.5044	3.6827	3.7000	31.01.2019
6SOP	София Комерс-Заложни къщи АД-София	1	9,400	43,428.00	BGN	4.6200	4.6200	4.6200	4.6200	11.01.2019
7TH	Чайкафарма Висококачествените лекарства АД-София	21	2,988	27,212.30	BGN	9.1070	8.9300	9.2000	9.2000	31.01.2019
94G	235 Холдингс АД-София	6	385,510	5,013,725.00	BGN	13.0050	12.5000	14.0000	14.0000	31.01.2019
A4L	Алтерко АД-София	77	75,736	167,056.62	BGN	2.2060	2.0600	2.5215	2.4600	30.01.2019
A72	Агрива Груп Холдинг АД-Варна	20	8,252	80,044.80	BGN	9.7000	9.5585	10.2981	9.4000	29.01.2019
A00	БГ Агро АД-Варна	9	1,280	2,106.50	BGN	1.6460	1.6164	1.7500	1.6700	21.01.2019
BSO	Българска фондова борса АД-София	107	30,374	159,889.30	BGN	5.2640	5.1472	5.5863	5.6500	31.01.2019
EHN	Синтетика АД-София	3	70	2,954.00	BGN	42.2000	42.2000	42.2000	42.2000	31.01.2019
GR6	Градус АД-Стара Загора	148	249,566	432,288.75	BGN	1.7320	1.6803	1.7550	1.7800	31.01.2019
GTH	Инвестиционна Компания Галата АД-Варна	14	172,962	302,683.50	BGN	1.7500	1.7500	1.7500	1.7500	30.01.2019
RGL	Регала Инвест АД-Варна	2	450	1,265.00	BGN	2.8110	2.8000	2.8200	2.8200	30.01.2019
SO5	Софарма трейдинг АД-София	88	80,464	559,892.30	BGN	6.9580	6.9000	7.0500	7.0500	31.01.2019
T43	Зърнени Храни България АД-София	58	119,623	27,809.71	BGN	0.2320	0.2210	0.2580	0.2500	31.01.2019
T57	Трейс груп холд АД-София	69	18,695	49,323.02	BGN	2.6380	2.6000	2.8600	2.7200	31.01.2019

Сегмент за дружества със специална инвестиционна цел

Емисия	Емитент	Сделки	Обем (лотове)	Оборот (лв.)	Валута на търговия	Претеглени и коригирани			Цена 'затваря'	От дата
						Средна цена	Мин. цена	Макс. цена		
5AX	Актив Пропъртис АДСИЦ-Пловдив	22	13,499	100,092.00	BGN	7.4150	7.1233	7.4774	7.1000	30.01.2019
5BD	Буленд инвестмънтс АДСИЦ-София	2	507	562.70	BGN	1.1100	1.1000	1.1100	1.1100	31.01.2019
5BU	Фонд за недвижими имоти България АДСИЦ-София	92	186,153	346,797.28	BGN	1.8630	1.8500	1.9000	1.8900	31.01.2019
5EX	Ексклузив Пропърти АДСИЦ-София	3	2,000	1,975.00	BGN	0.9870	0.9833	1.0000	1.0000	29.01.2019
5H4	Болкан енд Сий Пропъртис АДСИЦ-Варна	1	30	480.00	BGN	16.0000	16.0000	16.0000	16.0000	21.01.2019
6A6	Адванс Терафонд АДСИЦ-София	234	810,828	1,587,988.99	BGN	1.9580	1.9431	1.9903	1.9600	31.01.2019
6F3	ФьврПлей Пропъртис АДСИЦ-София	55	96,365	55,511.46	BGN	0.5760	0.5250	0.5970	0.6000	31.01.2019
6S6	Софарма имоти АДСИЦ-София	53	22,737	144,270.60	BGN	6.3450	6.2615	6.4000	6.3500	31.01.2019
6SB	Супер Боровец Пропърти Фонд АДСИЦ-Варна	4	400	886.00	BGN	2.2150	2.2000	2.2200	2.2200	30.01.2019
E7P	Експат Бета АДСИЦ-София	1	10	9.50	BGN	0.9500	0.9500	0.9500	0.9500	24.01.2019
RPR	Рой Пропърти Фонд АДСИЦ-София	2	150	720.00	BGN	4.8000	4.8000	4.8000	4.8000	29.01.2019

Сегмент за облигации

Емисия	Емитент	Сделки	Обем (лотове)	Оборот (лв.)	Валута на търговия	Чисти цени (% от номинала)			Цена 'затваря'	От дата
						Средна цена	Мин. цена	Макс. цена		
ODC1	Делта кредит АДСИЦ-София	1	683	683,000.00	BGN	100.0000	100.0000	100.0000	1,000.0000	10.01.2019
OEA2	Елана Агрокредит АД-София	1	2	3,174.36	EUR	100.5000	100.5010	100.5010	811.5127	28.01.2019
OFDD	Финанс Директ АД-София	1	3	5,892.08	EUR	100.0000	100.0000	100.0000	1,004.1918	16.01.2019
1AZA	Азалия I ЕАД-Варна	1	15	23,409.37	EUR	100.2000	100.2000	100.2000	797.9349	30.01.2019
4CFB	ТБ Централна кооперативна банка АД-София	1	5	10,059.31	EUR	102.5000	102.5000	102.5000	1,028.6493	14.01.2019
5MBA	Монбат АД-София	2	16	31,837.57	EUR	100.3000	100.3010	100.3010	1,017.3936	09.01.2019
8AVA	Астерион България АД-София	1	1	1,243.70	EUR	100.0000	100.0000	100.0000	635.8950	04.01.2019
S28H	Старком холдинг АД-Етрополе	1	3	3,032.49	BGN	100.0000	100.0000	100.0000	1,010.8310	16.01.2019
ZAFA	Загора Фининвест АД-Стара Загора	1	15	29,952.89	EUR	100.5000	100.5000	100.5000	1,020.9781	11.01.2019

Сегмент за компенсаторни инструменти

Емисия	Емитент	Сделки	Обем (лотове)	Оборот (лв.)	Валута на търговия	Претеглени цени			Цена 'затваря'	От дата
						Средна цена	Мин. цена	Макс. цена		
BLKB	Жилищни компенсаторни записи, издадени по ЗОСОИ	6	52,760	17,385.40	BGN	0.3300	0.3100	0.3400	0.3400	30.01.2019
BLKC	Поименни компенсационни бонове, издадени по ЗСПЗ и ЗВСВГЗГФ	57	225,285	213,400.46	BGN	0.9470	0.9000	0.9816	0.9440	30.01.2019
BLKD	Компенсаторни записи, издадени по ЗОСОИ	28	347,403	113,804.91	BGN	0.3280	0.3190	0.3317	0.3310	30.01.2019

Сегмент за борсово търгувани продукти

Емисия	Емитент	Сделки	Обем (лотове)	Оборот (лв.)	Валута на търговия	Претеглени цени			Цена 'затваря'	От дата
						Средна цена	Мин. цена	Макс. цена		
6F3N	ФеърПлей Пропъртис АДСИЦ-София	2	6,474,587	6,474.59	BGN	0.0010	0.0010	0.0010	0.0010	30.01.2019
BGX	БТФ Expat Bulgaria SOFIX UCITS ETF	43	54,486	55,335.70	BGN	1.0160	0.9910	1.0305	1.0310	31.01.2019
CZX	БТФ Expat Czech PX UCITS ETF	2	45	81.81	EUR	0.9300	0.9140	0.9420	0.9420	31.01.2019
GRX	БТФ Expat Greece ASE UCITS ETF	2	45	65.57	EUR	0.7450	0.7330	0.7510	0.7510	31.01.2019
HUBE	БТФ Expat Hungary BUX UCITS ETF	1	20	36.38	EUR	0.9300	0.9300	0.9300	0.9300	31.01.2019
MK11	БТФ Expat Macedonia MBI10 UCITS ETF	1	20	45.81	EUR	1.1710	1.1710	1.1710	1.1710	31.01.2019
PLX	БТФ Expat Poland WIG20 UCITS ETF	1	30	53.63	EUR	0.9140	0.9140	0.9140	0.9140	31.01.2019
ROX	БТФ Expat Romania BET UCITS ETF	4	5,179	8,782.61	EUR	0.8670	0.8640	0.9690	0.8640	31.01.2019
SK9A	БТФ Expat Slovakia SAX UCITS ETF	1	10	17.80	EUR	0.9100	0.9100	0.9100	0.9100	04.01.2019
SLQX	БТФ Expat Slovenia SBI TOP UCITS ETF	6	17,340	28,785.12	EUR	0.8490	0.8480	0.8910	0.8910	31.01.2019

Сегмент за права

Емисия	Емитент	Сделки	Обем (лотове)	Оборот (лв.)	Валута на търговия	Претеглени цени			Цена 'затваря'	От дата
						Средна цена	Мин. цена	Макс. цена		
4L41	Лавена АД-Шумен	5	1,259,988	57,959.45	BGN	0.0460	0.0460	0.0460	0.0460	09.01.2019
SKKW	Сирма Груп Холдинг АД-София	8	14,700,000	14,700.00	BGN	0.0010	0.0010	0.0010	0.0010	04.01.2019

Сегмент за държавни ценни книжа

Емисия	Емитент	Сделки	Обем (лотове)	Оборот (лв.)	Валута на търговия	Чисти цени (% от номинала)				От дата
						Средна цена	Мин. цена	Макс. цена	Цена 'затваря'	
BLKM	Министерство на финансите	1	925	1,000,492.67	BGN	107.8600	107.8600	107.8600	1,081.6137	31.01.2019

Сегмент за първично публично предлагане (няма сделки през текущия период)

Сегмент за приватизация (няма сделки през текущия период)

Обобщена статистика за търговията на регулиран пазар с емисиите, включени в индексите

Индекс	Обем		Оборот		Сделки	
	Общо лотове	% от целия обем	Общо (лв.)	% от целия оборот	Общ брой	% от всички сделки
SOFIX	3,848,489	37.35%	7,994,068.62	26.46%	2,384	57.09%
BGBX 40	5,362,865	52.05%	12,056,769.82	39.91%	3,645	87.28%
BG REIT	998,107	9.69%	1,939,306.97	6.42%	339	8.12%
BG TR30	4,835,105	46.93%	10,666,060.40	35.31%	3,256	77.97%
CGIX *	1,599,292	15.52%	3,003,686.72	9.94%	1,234	29.55%

Капитализация на емисиите от индексите

Индекс	Общо	% от общата капитализация
SOFIX	3,342,440,033.21	39.14%
BGBX 40	6,066,486,091.76	71.04%
BG REIT	476,955,393.14	5.59%
BG TR30	4,909,827,718.55	57.49%
CGIX *	1,279,772,304.86	14.99%

* CGIX е индекс на Националната комисия по корпоративно управление, който само се изчислява и разпространява от БФБ АД, считано от 19 септември 2011 год.



Динамика на емисиите от SOFIX

Емитент	Мин. цена	Макс. цена	Обем (акции)	Сделки	Оборот (лв.)
Аванс Терафонд АДСИЦ	1.9400	2.0000	810,828	234	1,587,988.99
Албена АД	41.8000	46.0000	6,689	63	298,445.80
Еврохолд България АД	1.4000	1.6000	508,580	130	805,344.04
Елана Агрокредит АД	1.1200	1.1500	727,591	111	819,560.63
Монбат АД	7.5500	7.9000	50,136	52	383,576.55
М+С хидравлик АД	7.5500	7.7000	91,798	86	701,915.05
Сирма Груп Холдинг АД	0.8760	0.9380	270,085	237	243,817.24
Софарма АД	3.2700	3.5400	285,558	275	966,409.50
Стара планина Холд АД	6.0500	6.5500	18,787	88	118,950.55
ТБ Първа Инвестиционна Банка АД	3.1000	3.8500	100,702	149	333,574.01
ТБ Централна кооперативна банка АД	1.2350	1.5200	463,509	395	635,350.36
Трейс груп холд АД	2.5200	2.8600	18,695	69	49,323.02
Фонд за недвижими имоти България АДСИЦ	1.8400	1.9000	186,153	92	346,797.28
Химимпорт АД	1.7300	1.9400	305,598	294	552,642.61
Холдинг Варна АД	38.4000	42.4000	3,780	109	150,373.00

Динамика на емисиите от BGVX 40

Емитент	Мин. цена	Макс. цена	Обем (акции)	Сделки	Оборот (лв.)
Агрия Груп Холдинг АД	9.4000	10.4000	8,252	20	80,044.80
Аванс Терафонд АДСИЦ	1.9400	2.0000	810,828	234	1,587,988.99
Албена АД	41.8000	46.0000	6,689	63	298,445.80
Алкомет АД	11.0000	11.7000	39,491	30	450,195.10
Алтерко АД	2.0600	2.5400	75,736	77	167,056.62
Билборд АД	0.2900	0.3200	13,096	10	4,026.68
Българска фондова борса АД	5.1000	5.6500	30,374	107	159,889.30
Доверие Обединен Холдинг АД	1.4450	1.9700	128,014	203	213,987.95
Еврохолд България АД	1.4000	1.6000	508,580	130	805,344.04
Елана Агрокредит АД	1.1200	1.1500	727,591	111	819,560.63
Елхим Искра АД	0.8600	0.9400	21,129	28	19,240.08
ЕМКА АД	2.4200	2.5800	1,812	7	4,570.44
Зърнени Храни България АД	0.2200	0.2580	119,623	58	27,809.71
Индустиален Капитал Холдинг АД	2.2000	2.4400	45,543	78	103,943.24
Индустиален Холдинг България АД	1.0000	1.0600	480,843	80	495,693.23
Корадо-България АД	6.9000	7.2000	11,073	44	78,121.40
Лавена АД	3.7400	3.8400	120,915	7	454,679.80
Монбат АД	7.5500	7.9000	50,136	52	383,576.55
М+С хидравлик АД	7.5500	7.7000	91,798	86	701,915.05
Неохим АД	29.2000	32.2000	6,487	35	196,588.80
Параходство Българско речно плаване АД	0.7700	0.7850	2,526	7	1,955.73
Северкооп Гъмза Холдинг АД	3.6200	4.2400	655	20	2,598.74
Синергон Холдинг АД	0.8600	1.0100	157,704	45	148,966.80
Сирма Груп Холдинг АД	0.8760	0.9380	270,085	237	243,817.24
Софарма АД	3.2700	3.5400	285,558	275	966,409.50
Софарма имоти АДСИЦ	6.2500	6.4000	22,737	53	144,270.60
Софарма трейдинг АД	6.9000	7.0500	80,464	88	559,892.30
София Комерс-Заложни къщи АД	3.5000	3.7000	32,305	45	116,683.96
Спида АД	45.4000	48.6000	1,377	32	64,300.80
Стара планина Холд АД	6.0500	6.5500	18,787	88	118,950.55
ТБ Първа Инвестиционна Банка АД	3.1000	3.8500	100,702	149	333,574.01
ТБ Централна кооперативна банка АД	1.2350	1.5200	463,509	395	635,350.36
Трейс груп холд АД	2.5200	2.8600	18,695	69	49,323.02
ФеръПлей Пропъртис АДСИЦ	0.5250	0.6300	96,365	55	55,511.46
Фонд за недвижими имоти България АДСИЦ	1.8400	1.9000	186,153	92	346,797.28
Хидравлични елементи и системи АД	4.6000	4.8000	12,706	62	59,771.36
Химимпорт АД	1.7300	1.9400	305,598	294	552,642.61
Холдинг Варна АД	38.4000	42.4000	3,780	109	150,373.00
Чайкафарма Висококачествените лекарства АД	8.9000	9.2000	2,988	21	27,212.30
ЧЕЗ Разпределение България АД	190.0000	204.0000	2,161	49	425,690.00

Динамика на BGVX 40 през януари



Динамика на емисиите от BG REIT

Емитент	Мин. цена	Макс. цена	Обем (акции)	Сделки	Оборот (лв.)
Аванс Терафонд АДСИЦ	1.9400	2.0000	810,828	234	1,587,988.99
Болкан енд Сий Пропъртис АДСИЦ	16.0000	16.0000	30	1	480.00
Булмнд инвестмънтс АДСИЦ	1.1000	1.1100	507	2	562.70
Рой Пропърти Фънд АДСИЦ	4.8000	4.8000	150	2	720.00
Супер Боровец Пропърти Фонд АДСИЦ	2.2000	2.2200	400	4	886.00
Фонд за недвижими имоти България АДСИЦ	1.8400	1.9000	186,153	92	346,797.28
ЦКБ Риъл Истейт Фонд АДСИЦ	48.0000	48.0000	39	4	1,872.00

Динамика на емисиите от BG TR30

Емитент	Мин. цена	Макс. цена	Обем (акции)	Сделки	Оборот (лв.)
Агрня Груп Холдинг АД	9.4000	10.4000	8,252	20	80,044.80
Аванс Терафонд АДСИЦ	1.9400	2.0000	810,828	234	1,587,988.99
Албена АД	41.8000	46.0000	6,689	63	298,445.80
Българска фондова борса АД	5.1000	5.6500	30,374	107	159,889.30
Доверие Обединен Холдинг АД	1.4450	1.9700	128,014	203	213,987.95
Еврохолд България АД	1.4000	1.6000	508,580	130	805,344.04
Елана Агрокредит АД	1.1200	1.1500	727,591	111	819,560.63
Индустриален Капитал Холдинг АД	2.2000	2.4400	45,543	78	103,943.24
Индустриален Холдинг България АД	1.0000	1.0600	480,843	80	495,693.23
Корадо-България АД	6.9000	7.2000	11,073	44	78,121.40
М+С хидравлик АД	7.5500	7.7000	91,798	86	701,915.05
Монбат АД	7.5500	7.9000	50,136	52	383,576.55
Неохим АД	29.2000	32.2000	6,487	35	196,588.80
Св. Св. Константин и Елена Холдинг АД	21.0000	22.0000	88	4	1,898.00
Синергон Холдинг АД	0.8600	1.0100	157,704	45	148,966.80
Синтетика АД	42.2000	42.2000	70	3	2,954.00
Сирма Груп Холдинг АД	0.8760	0.9380	270,085	237	243,817.24
Софарма АД	3.2700	3.5400	285,558	275	966,409.50
Софарма имоти АДСИЦ	6.2500	6.4000	22,737	53	144,270.60
Софарма трейдинг АД	6.9000	7.0500	80,464	88	559,892.30
Стара планина Холд АД	6.0500	6.5500	18,787	88	118,950.55
ТБ Първа Инвестиционна Банка АД	3.1000	3.8500	100,702	149	333,574.01
ТБ Тексим Банк АД	2.8000	2.8000	100	1	280.00
ТБ Централна кооперативна банка АД	1.2350	1.5200	463,509	395	635,350.36
Трейс груп холд АД	2.5200	2.8600	18,695	69	49,323.02
Фонд за недвижими имоти България АДСИЦ	1.8400	1.9000	186,153	92	346,797.28
Хидравлични елементи и системи АД	4.6000	4.8000	12,706	62	59,771.36
Химимпорт АД	1.7300	1.9400	305,598	294	552,642.61
Холдинг Варна АД	38.4000	42.4000	3,780	109	150,373.00
ЧЕЗ Разпределение България АД	190.0000	204.0000	2,161	49	425,690.00



Индекс на компаниите с добро корпоративно управление CGIX

Динамика на емисиите от CGIX

Емитент	Мин. цена	Макс. цена	Обем (акции)	Сделки	Оборот (лв.)
Българска фондова борса АД	5.1000	5.6500	30,374	107	159,889.30
Индустриален Холдинг България АД	1.0000	1.0600	480,843	80	495,693.23
Монбат АД	7.5500	7.9000	50,136	52	383,576.55
Сирма Груп Холдинг АД	0.8760	0.9380	270,085	237	243,817.24
Софарма АД	3.2700	3.5400	285,558	275	966,409.50
Стара планина Холд АД	6.0500	6.5500	18,787	88	118,950.55
ТБ Централна кооперативна банка АД	1.2350	1.5200	463,509	395	635,350.36



CGIX е индекс, включващ седемте компании с най-добро корпоративно управление, допуснати до търговия на Борсата, като въпросните дружества се определят от Националната комисия по корпоративно управление.

Началната дата на изчисляване на CGIX е 19 септември 2011 год.

CGIX се изчислява и разпространява от Българска фондова борса АД.

Правилата за изчисляване на Индекса на компаниите с добро корпоративно управление CGIX са достъпни на http://download.bse-sofia.bg/others/CGIX_Index_Rules_BG.pdf

Сегмент акции "Premium" * (на база неконсолидирани отчети**)

Код	Емитент	P / E	P / S	P / B	P / EBIT	ROA	EBIT / Total Asts	ROE	EBIT / Equity	Current ratio	Debt / Equity	Assets / Turnover
4KX	Корадо-България АД-Стражица	17.53	2.09	4.52		0.18	0.24	0.25	0.34	2.68	0.22	1.50
5MB	Монбат АД-София	23.83	0.83	1.82	21.93	0.04	0.04	0.08	0.08	2.20	0.82	1.13
SKK	Сирма Груп Холдинг АД-София	32.96	8.34	0.77	22.66	0.02	0.03	0.02	0.03	3.19	0.16	0.08
3JR	Софарма АД-София	14.37	2.03	0.92	10.49	0.05	0.07	0.06	0.09	1.99	0.19	0.36
5F4	ТБ Първа Инвестиционна Банка АД-София	4.73	1.08	0.46		0.01		0.10				0.04
4CF	ТБ Централна кооперативна банка АД-София	6.47	0.94	0.36				0.06				0.03
6C4	Химимпорт АД-София	10.82	192.56	0.37		0.03				2.92	0.09	0.04

Сегмент акции "Premium" * (на база консолидирани отчети**)

Код	Емитент	P / E	P / S	P / B	P / EBIT	ROA	EBIT / Total Asts	ROE	EBIT / Equity	Current ratio	Debt / Equity	Assets / Turnover
4KX	Корадо-България АД-Стражица											
5MB	Монбат АД-София	23.91	1.00	1.24	9.23	0.03	0.07	0.06	0.14	2.18	0.73	0.69
SKK	Сирма Груп Холдинг АД-София	9.16	0.91	0.61	4.02	0.04	0.10	0.07	0.16	1.52	0.16	0.44
3JR	Софарма АД-София	12.92	0.38	0.93	5.92	0.03	0.08	0.07	0.16	1.25	0.62	1.19
5F4	ТБ Първа Инвестиционна Банка АД-София	4.20	1.01	0.44		0.01		0.11				0.04
4CF	ТБ Централна кооперативна банка АД-София	4.50	0.81	0.38		0.01		0.09				0.04
6C4	Химимпорт АД-София	7.22	1.05	0.33		0.01				1.15	2.13	1.27

Сегмент акции "Standard" * (на база неконсолидирани отчети**)

Код	Емитент	P / E	P / S	P / B	P / EBIT	ROA	EBIT / Total Asts	ROE	EBIT / Equity	Current ratio	Debt / Equity	Assets / Turnover
94G	235 Холдингс АД-София			14.12						845.00		
A72	Агрива Груп Холдинг АД-Варна	13.22	87.25	1.34		0.04		0.10		0.74	1.16	0.07
6AB	Албена АД-к.к. Албена	21.23	1.88	0.39	7.14	0.02	0.05	0.02	0.06	0.57	0.13	0.17
6AM	Алкомет АД-Шумен	15.09	0.55	1.17	7.08	0.05	0.10	0.08	0.17	1.33	0.77	1.26
A4L	Алтерко АД-София	76.38	81.42	2.17		0.02		0.03		0.45	0.22	0.02
A00	БГ Агро АД-Варна		165.15	1.24						8.05		0.01
5BP	Билборд АД-София	9.84	0.53	0.21	2.61	0.02	0.06	0.02	0.08	2.81	0.28	0.28
BSO	Българска фондова борса АД-София	34.89	18.99	3.31		0.09		0.10		4.57	0.01	0.16
1VX	Велграф Асет Мениджмънт АД-София	139.80	32.24	2.27	47.08	0.01	0.03	0.02	0.05	1.34	0.32	0.05
GR6	Градус АД-Стара Загора			1.29						1384.30		
5DOV	Доверие Обединен Холдинг АД-София		183.15	0.97						28.62	0.81	0.02
4EN	Еврохолд България АД-София		813.83	0.89						0.18	0.78	0.01
0EA	Елана Агрокредит АД-София	17.85	50.18	1.03		0.03		0.07		8.64	0.67	0.01
52E	Елхим Искра АД-Пазарджик	57.32	0.59	0.72		0.01	0.06	0.01	0.07	8.43	0.02	1.11
57E	ЕМКА АД-Севлиево	16.00	0.53	1.43	8.12	0.08	0.15	0.09	0.18	6.11	0.02	2.38
5EO	Етропол АД-Етрополе	814.29	3.22	5.31	34.97		0.07	0.01	0.15	1.11	0.64	0.72
3ZL	Златни пясъци АД-Варна		1.01	0.11						4.60	0.03	0.11
T43	Зърнени Храни България АД-София	12.98	38.95	0.18		0.01		0.01		1.92	0.02	
GTH	Инвестиционна Компания Галата АД-Варна		991.73	1.58						2.15		
4IN	Инвестор.БГ АД-София		7.35	1.86						4.11		0.23
4I8	Индустриален Капитал Холдинг АД-София	16.63	7589.36	1.49		0.09		0.09		6.58		0.13
4ID	Индустриален Холдинг България АД-София	7.46	48219.30	0.48		0.05		0.06		0.42	0.08	0.06
6R1	Индъстри Дивелпмънт Холдинг АД-София	152.92	51.83	1.33	50.56		0.01	0.01	0.02	2.77	2.05	0.06
IGA	Интеркапитал груп АД-София											
5ODE	Кораборемонтен завод Одесос АД-Варна	23.46	1.22	0.65	10.30	0.03	0.06	0.03	0.06	2.26		0.49
4L4	Лавена АД-Шумен	11.90	0.54	2.08	4.11	0.03	0.08	0.05	0.16	5.09	0.46	0.63
5MN	М+С хидравлик АД-Казанлък	17.90	2.42	4.00	11.36	0.19	0.30	0.23	0.36	3.53		1.40

* При изчисленията се използва последна средно-претеглена цена към края на месеца

** Данните са от финансовите отчети за последните 12 месеца

Методологията за изчисляване на финансови коефициенти е достъпна на <http://download.bse-sofia.bg/pdf/methodology.pdf>

Финансови коефициенти

Януари
2019

Код	Емитент	P / E	P / S	P / B	P / EBIT	ROA	EBIT / Total Asts	ROE	EBIT / Equity	Current ratio	Debt / Equity	Assets / Turnover
178B	Нео Лондон Капитал АД-София	7.15	167.92	1.07		0.08		0.14		19.67	1.79	
3NB	Неохим АД-Димитровград		0.38	0.90						1.39	0.12	1.45
5BR	Параходство Българско речно плаване АД-Русе	69.96	3.16	0.37				0.01		0.91	0.04	0.10
5PET	Петрол АД-София	3.12	0.05	0.98	3.21	0.07	0.07	0.35	0.34	1.61	1.62	4.64
401	Проучване и добив на нефт и газ АД-София	26.75	3.74	0.89	11.13	0.03	0.06	0.03	0.08	2.59	0.04	0.18
RGL	Регала Инвест АД-Варна	1401.39	133.64	2.22			0.01		0.01	0.05	0.13	0.01
6R2	Родна Земя Холдинг АД-Добрич	36.80	13.79	1.78	22.77	0.02	0.03	0.05	0.08	1.20	1.86	0.06
3NJ	Св. Св. Константин и Елена Холдинг АД-Варна	6.66	3.90	1.09	5.96	0.12	0.13	0.18	0.20	0.83	0.04	0.20
6S4	Северкооп Гъмза Холдинг АД-София	13.35	384.70	0.48		0.04		0.06		4.24	0.93	0.08
6S5	Сила Холдинг АД-Стара Загора	148.53		1.64		0.01		0.01		5.31	0.42	0.04
6S7	Синергон Холдинг АД-София		37.88	0.13						34.26	0.16	0.01
EHN	Синтетика АД-София			7.77						2.24	0.70	
SO5	Софарма трейдинг АД-София	14.92	0.32	3.02	10.72	0.04	0.06	0.21	0.29	1.11	2.09	2.07
6SOA	София Комерс-Заложни къщи АД-София	9.26	1.47	0.80	8.01	0.08	0.09	0.08	0.10	7.75	0.02	0.51
OSP	Спида АД-София	19.80	2.15	4.86	11.60	0.15	0.26	0.26	0.45	1.13	0.32	1.40
5SR	Стара планина Холд АД-София	22.48	1550.00	3.33		0.13		0.15		3.04		0.16
5BN	ТБ Българо-Американска Кредитна Банка АД-София	12.82	3.52	0.83		0.01		0.07				0.03
5CP	ТБ Тексим Банк АД-София		5.96	2.17								0.05
3TV	Топливо АД-София		0.10	0.15						1.86	0.45	0.95
T57	Трейс груп холд АД-София	5.95	0.33	0.59	8.18	0.06	0.04	0.10	0.08	1.53	0.25	1.08
4F6	Фазерлес АД-Силистра		0.91	0.50			0.04		0.04	24.42	0.02	0.52
4F8	Формопласт АД-Кърджали		13.72	8.39			0.01		0.01	2.02		0.35
4HE	Хидравлични елементи и системи АД-Ямбол	21.07	1.49	2.71		0.10	0.18	0.12	0.23	1.78		1.36
58E	Химснаб България АД-София	40.94	28.97	1.33	93.01	0.03	0.01	0.03	0.01	2.65		0.04
5V2	Холдинг Варна АД-Варна			1.37						2.76	0.38	
6N3	Холдинг Нов Век АД-София	76.40	2016.40	2.07		0.01		0.03		0.79	2.43	0.06
4HS	Холдинг Света София АД-София	16.17	2782.43	2.60		0.03		0.11		0.97	2.28	0.07
7TH	Чайкафарма Висококачествените лекарства АД-София	60.04	18.11	7.42		0.10	0.15	0.12	0.18	4.89	0.12	0.35
1CZ	ЧЕЗ Електро България АД-София	15.86	0.15	0.78		0.02	0.03	0.05	0.06	2.31	0.06	2.43
3CZ	ЧЕЗ Разпределение България АД-София	45.02	1.03	0.64	4.78	0.01	0.09			0.90	0.20	0.43
4PX	Юрий Гагарин АД-Пловдив	4.37	0.13	0.18	1.37	0.03	0.09	0.04	0.13	2.00	0.15	0.98

Сегмент акции "Standard" * (на база консолидирани отчети**)

Код	Емитент	P / E	P / S	P / B	P / EBIT	ROA	EBIT / Total Asts	ROE	EBIT / Equity	Current ratio	Debt / Equity	Assets / Turnover
A72	Агрива Груп Холдинг АД-Варна	5.06	0.28	0.58	2.60	0.04	0.09	0.12	0.24	1.17	1.59	0.81
6AB	Албена АД-к.к. Албена	22.93	1.45	0.38	5.68	0.01	0.05	0.02	0.07	0.85	0.19	0.20
6AM	Алкомет АД-Шумен	15.68	0.56	1.18	7.21	0.04	0.10	0.08	0.17	1.33	0.77	1.26
A4L	Алтерко АД-София	17.50	0.93	1.39	10.18	0.05	0.09	0.08	0.14	1.48	0.23	1.00
A00	БГ Агро АД-Варна	19.61	0.73	0.96	9.84	0.03	0.06	0.05	0.10	1.03	0.48	0.84
5BP	Билборд АД-София	7.57	0.12	0.21	1.01	0.01	0.08	0.03	0.21	0.91	0.80	0.70
BSO	Българска фондова борса АД-София	11.05	5.50	2.75	11.74	0.05	0.05	0.29	0.27	1.12	0.01	0.11
1VX	Велграф Асет Мениджмънт АД-София			2.28						1.31	0.34	
GR6	Градус АД-Стара Загора			1.31						3.81	0.06	
5DOV	Доверие Обединен Холдинг АД-София		0.24	0.49	5.53		0.03		0.09	1.29	1.00	0.72
4EH	Еврохолд България АД-София	36.81	0.23	1.86	10.66	0.01	0.02	0.05	0.16	1.14	2.38	0.93
57E	ЕМКА АД-Севлиево	3.79	0.18	0.78	2.92					4.34	0.53	
5EO	Етропал АД-Етрополе	395.83	3.18	5.18	32.35	0.01	0.07	0.01	0.16	1.14	0.62	0.71
3ZL	Златни пясъци АД-Варна		0.49	0.12	8.50		0.01		0.01	4.93	0.03	0.23

* При изчисленията се използва последна средно-претеглена цена към края на месеца

** Данните са от финансовите отчети за последните 12 месеца

Методологията за изчисляване на финансови коефициенти е достъпна на <http://download.bse-sofia.bg/pdf/methodology.pdf>

Код	Емитент	P / E	P / S	P / B	P / EBIT	ROA	EBIT / Total Asts	ROE	EBIT / Equity	Current ratio	Debt / Equity	Assets / Turnover
T43	Зърнени Храни България АД-София	53.05	0.52	0.19	3.79		0.03		0.05	1.84	0.22	0.20
4IN	Инвестор.БГ АД-София		4.34	2.58						1.91	0.34	0.31
4I8	Индустиален Капитал Холдинг АД-София	9.70	0.16	0.79	1.11	0.02	0.21	0.08	0.73	4.21	0.04	1.50
4ID	Индустиален Холдинг България АД-София	8.76	0.91	0.36	3.14	0.03	0.07	0.04	0.11	1.18	0.20	0.26
6R1	Индустри Дивелъпмънт Холдинг АД-София	2.15	3.55	0.89	5.10	0.08	0.03	0.35	0.15	3.39	2.20	0.15
5ODE	Кораборемонтен завод Одесос АД-Варна	14.17	1.43	0.66	10.88	0.04	0.05	0.05	0.06	3.53	0.14	0.38
4L4	Лавена АД-Шумен	11.23	0.55	2.04	3.77	0.03	0.09	0.06	0.17	4.85	0.46	0.61
5MH	М+С хидравлик АД-Казанлък	17.63	2.41	4.47	11.02	0.20	0.32	0.25	0.40	2.92		1.45
3NB	Неохим АД-Димитровград		0.38	0.90						1.41	0.25	1.46
5BR	Параходство Българско речно плаване АД-Русе		1.84	0.34						1.39	0.02	0.15
5PET	Петрол АД-София	0.37	0.05	0.96	5.37	0.57	0.04			1.35	1.60	4.33
4O1	Проучване и добив на нефт и газ АД-София	22.26	2.70	0.85	10.92	0.03	0.06	0.04	0.08	3.48	0.03	0.24
6R2	Родна Земя Холдинг АД-Добрич	25.55	0.67	2.32	5.86	0.01	0.06	0.09	0.41	0.82	4.29	0.50
3NJ	Св. Св. Константин и Елена Холдинг АД-Варна	6.20	1.56	1.14	3.77	0.07	0.11	0.21	0.35	0.42	1.35	0.27
6S4	Северкооп Гъмза Холдинг АД-София		25.58	0.52						4.69	1.43	0.12
6S5	Сила Холдинг АД-Стара Загора	70.77	8.11	1.69		0.01		0.03		1.90	1.09	0.13
6S7	Синергон Холдинг АД-София		0.05	0.08	3.17		0.01		0.02	1.17	0.26	0.87
EHN	Синтетика АД-София	62.46	2.30	5.74	11.47	0.03	0.14	0.10	0.55	1.26	1.73	0.70
SO5	Софарма трейдинг АД-София	26.95	0.26	3.73	12.05	0.02	0.05	0.14	0.30	1.08	3.01	2.22
6SOA	София Комерс-Заложни къщи АД-София			0.84						17.20	0.02	
OSP	Спиди АД-София	22.91	1.52	5.34	10.69	0.12	0.27	0.25	0.53	1.23	0.38	1.87
5SR	Стара планина Холд АД-София	17.16	0.54	1.37	3.41	0.04	0.18	0.08	0.41	3.50	0.02	1.15
5BN	ТБ Българо-Американска Кредитна Банка АД-София	12.52	3.49	1.02		0.01		0.07				0.03
5CP	ТБ Тексим Банк АД-София		7.03	2.14								0.05
3TV	Топливо АД-София		0.07	0.16						1.37	0.56	1.60
T57	Трейс груп холд АД-София	7.59	0.17	0.65	4.05	0.04	0.08	0.11	0.21	1.12	0.31	1.90
58E	Химснаб България АД-София		5.32	1.05	19.98				0.05	2.07	0.39	
5V2	Холдинг Варна АД-Варна	130.27	2.78	1.30	13.75		0.03	0.01	0.10	1.51	1.18	0.17
6N3	Холдинг Нов Век АД-София	68.25	2.13	5.94	34.09	0.01	0.02	0.07	0.14	1.24	9.69	0.31
4HS	Холдинг Света София АД-София	49.98	2.47	2.95		0.01		0.04		0.89	5.03	0.17
3CZ	ЧЕЗ Разпределение България АД-София	35.79	1.01	0.63	4.45	0.01	0.10	0.02	0.14	0.92	0.20	0.43
4PX	Юрий Гагарин АД-Пловдив	2.85	0.11	0.18	1.10	0.04	0.11	0.06	0.17	1.71	0.15	1.12

Сегмент за ДСИЦ * (на база неконсолидирани отчети**)

Код	Емитент	P / E	P / S	P / B	P / EBIT	ROA	EBIT / Total Asts	ROE	EBIT / Equity	Current ratio	Debt / Equity	Assets / Turnover
6A6	Аванс Терафонд АДСИЦ-София	6.32	4.29	0.69		0.11	0.10	0.11	0.11	9.34		0.16
5AX	Актив Пропъртис АДСИЦ-Пловдив		40.35	0.72						0.08	0.23	0.01
5H4	Болкан енд Сий Пропъртис АДСИЦ-Варна	82.41	57.35	2.07		0.01		0.03		52.42	0.96	0.02
5BD	Буленд инвестмънтс АДСИЦ-София	20.93		0.94		0.04		0.05		0.12	0.13	
9BH	Български фонд за вземания АДСИЦ-София			3.53						1.43		
5EX	Ексклузив Пропърти АДСИЦ-София	8.95		1.08		0.07		0.12		1.32	1.33	
E7P	Експлат Бета АДСИЦ-София	30.35		0.89	30.16	0.02	0.02	0.03	0.03	0.18	0.14	
RPR	Рой Пропърти Фънд АДСИЦ-София		15.51	1.34						0.02	1.78	0.03
6S6	Софарма имоти АДСИЦ-София	194.90	11.99	2.16		0.01	0.08	0.01	0.12	0.09	0.29	0.13
6SB	Супер Боровец Пропърти Фонд АДСИЦ-Варна	24.96	40.91	1.33	100.90	0.02		0.05	0.01	1.55	1.71	0.01
6F3	ФеърПлей Пропъртис АДСИЦ-София	44.46	1.26	0.38		0.01	0.04	0.01	0.05	2.43	0.11	0.20
5BU	Фонд за недвижими имоти България АДСИЦ-София	6.64	2.46	0.36		0.06	0.06	0.07	0.07	14.55	0.09	0.17

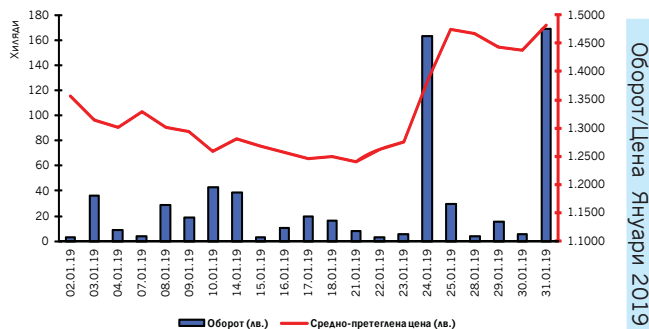
* При изчисленията се използва последна средно-претеглена цена към края на месеца

** Данните са от финансовите отчети за последните 12 месеца

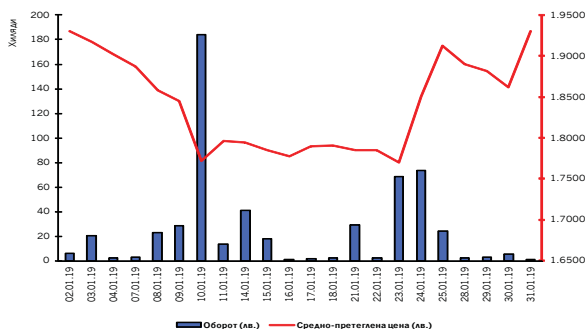
Методологията за изчисляване на финансови коефициенти е достъпна на <http://download.bse-sofia.bg/pdf/methodology.pdf>

ТЪ ЦЕНТРАЛНА КООПЕРАТИВНА БАНКА АД

Борсов код на емисията:	4CF
Размер на емисията (обикновени акции):	113,154,291
Номинална стойност (лв.)	1.00
Брутен дивидент 2017 г. (лв.)	0.00
Търговия на регулиран пазар от началото на годината	
Обем лотове:	463,509
Оборот в лв.:	635,350.36
Сделки:	395



Оборот/Цена Януари 2019

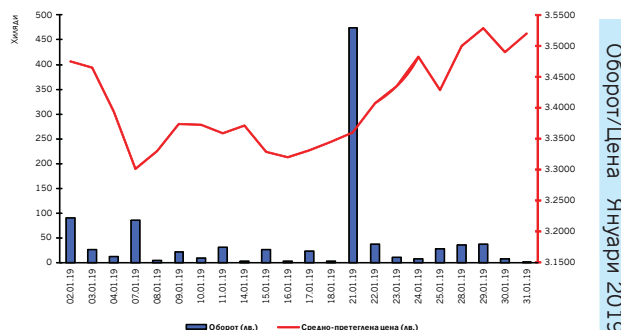


ХИМИМПОРТ АД

Борсов код на емисията:	6C4
Размер на емисията (обикновени акции):	239,646,267
Номинална стойност (лв.)	1.00
Брутен дивидент 2017 г. (лв.)	0.0630
Търговия на регулиран пазар от началото на годината	
Обем лотове:	305,598
Оборот в лв.:	552,642.61
Сделки:	294

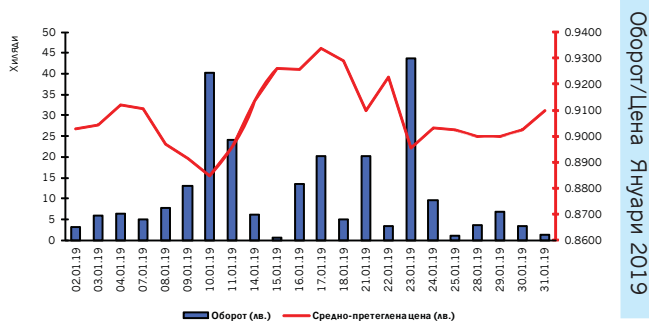
СОФАРМА АД

Борсов код на емисията:	3JR
Размер на емисията (обикновени акции):	134,797,899
Номинална стойност (лв.)	1.00
Брутен 6-месечен дивидент 2018 г. (лв.)	0.0500
Търговия на регулиран пазар от началото на годината	
Обем лотове:	285,558
Оборот в лв.:	966,409.50
Сделки:	275

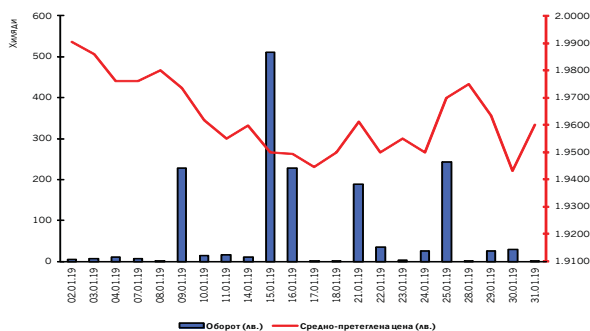


СИРМА ГРУП ХОЛДИНГ АД

Борсов код на емисията:	SKK
Размер на емисията (обикновени акции):	59,360,518
Номинална стойност (лв.)	1.00
Брутен дивидент 2017 г. (лв.)	0.00
Търговия на регулиран пазар от началото на годината	
Обем лотове:	270,085
Оборот в лв.:	243,817.24
Сделки:	237



Оборот/Цена Януари 2019



АДВАНС ТЕРАФОНД АДСИЦ

Борсов код на емисията:	6A6
Размер на емисията (обикновени акции):	85,110,091
Номинална стойност (лв.)	1.00
Брутен дивидент 2017 г. (лв.)	0.1060
Търговия на регулиран пазар от началото на годината	
Обем лотове:	810,828
Оборот в лв.:	1,587,988.99
Сделки:	234