

Януари
2018

МЕСЕЧЕН БЮЛЕТИН



БФБ

БЪЛГАРСКА ФОНДОВА БОРСА-София
София 1000, ул. Три уши 6
тел: (+359 2) 937 09 45; факс: (+359 2) 937 09 46
<http://www.bse-sofia.bg>; e-mail: bse@bse-sofia.bg

Пазарна капитализация на Основен пазар BSE		Изменение спрямо	
Към 31 януари 2018		Декември* 2017	Януари* 2017
Пазарен сегмент	Капитализация		
Сегмент акции "Premium"	2,557,556,415.48	11.04%	41.14%
Сегмент акции "Standard"	6,509,254,233.98	-66.36%	8.47%
Сегмент за дружества със специална инвестиционна цел	709,729,966.97	1.38%	17.41%
Обща капитализация на Основен пазар BSE	9,776,540,616.43	-56.26%	16.15%

* към края на периода

Емисии, регистрирани за търговия на Основен пазар BSE

Пазарен сегмент	Новорегистрирани емисии	Прекратена регистрация	Регистрирани емисии към края на месеца
Сегмент акции Premium	0	0	6
Сегмент акции Standard	0	1	79
Сегмент за дружества със специална инвестиционна цел	0	0	14
Сегмент за облигации	0	1	54
Сегмент за компенсаторни инструменти	0	0	3
Сегмент за борсово търгувани продукти	4	1	6
Сегмент за права	2	1	1
Сегмент за първично публично предлагане	0	0	0
Сегмент за държавни ценни книжа	0	0	20
ОБЩО :	6	4	183

* към края на периода

ИНДЕКСИ

SOFIX

Стойност*	712.73
Изменение (месечна промяна)	5.21%
Изменение (годишна промяна)	18.34%
P/E**	13.28
P/B**	1.22

BGBX 40

Стойност*	138.23
Изменение (месечна промяна)	4.72%
Изменение (годишна промяна)	18.18%
P/E**	15.72
P/B**	1.35

BG TR30

Стойност*	571.59
Изменение (месечна промяна)	2.81%
Изменение (годишна промяна)	21.52%
P/E**	4,346.51
P/B**	1.57

BG REIT

Стойност*	115.41
Изменение (месечна промяна)	-0.59%
Изменение (годишна промяна)	7.52%
P/E**	6.56
P/B**	1.06

* Стойности към 31 януари 2018

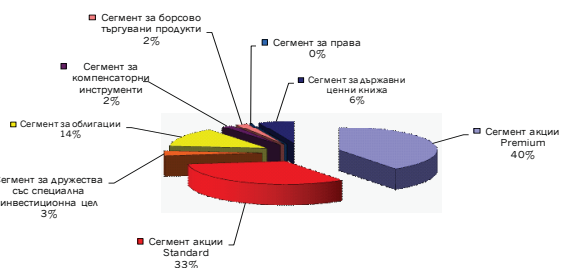
** P (цените) са средно-претеглени

** Данни от фин. отчети за последните 12 мес.

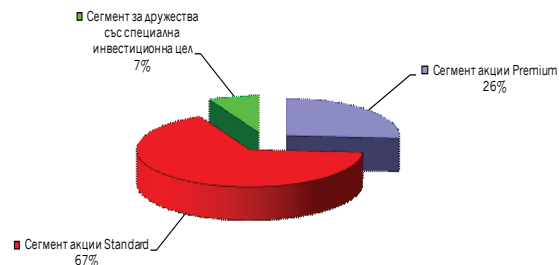
Месечна търговия по сегменти на Основен пазар BSE

Пазарен сегмент	Януари '2018			Изм. на оборота спрямо	
	Сделки	Оборот (лв.)	Обем (лотове)	Декември '17	Януари '17
Сегмент акции Premium	3,785	13,698,312	5,159,662	-79.02%	124.38%
Сегмент акции Standard	2,473	11,106,915	3,499,589	-48.64%	-4.28%
Сегмент за дружества със специална инвестиционна цел	598	1,170,068	603,458	-19.61%	-65.30%
Сегмент за облигации	16	4,612,544	3,202	-78.49%	6442.25%
Сегмент за компенсаторни инструменти	165	624,980	1,910,766	48.49%	-4.07%
Сегмент за борсово търгувани продукти	244	694,587	396,633	1247.01%	82.70%
Сегмент за права	17	79,157	4,307,400	-33.82%	175415.30%
Сегмент за първично публично предлагане	0	0	0	n/a	n/a
Сегмент за държавни ценни книжа	3	2,017,921	1,821	n/a	n/a
Сегмент за приватизация	0	0	0	n/a	n/a
ОБЩО:	7,301	34,004,484	15,882,531	-69.20%	53.29%
Сделки извън регулиран пазар	8	3,216,426	2,140,570	-97.08%	-88.90%

Оборот по сегменти на Основен пазар BSE



Капитализация по сегменти на Основен пазар BSE



Нови емисии, допуснати до търговия на Основен пазар BSE през м. януари

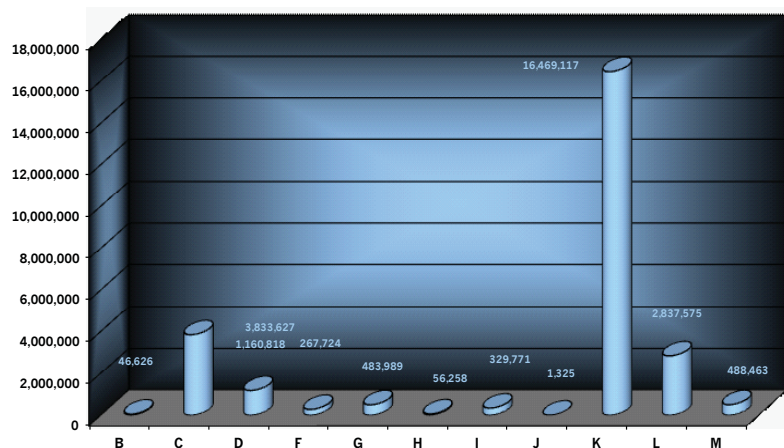
Емисия	Емитент	Дата на първа котировка	Валута на котирание	Размер на емисията в съответната валута	Пазарен сегмент
CZX	БТФ Expat Czech PX UCITS ETF	17.01.2018	EUR	60,150	Сегмент за борсово търговани продукти
GRX	БТФ Expat Greece ASE UCITS ETF	17.01.2018	EUR	60,150	Сегмент за борсово търговани продукти
PLX	БТФ Expat Poland WIG20 UCITS ETF	17.01.2018	EUR	60,150	Сегмент за борсово търговани продукти
ROX	БТФ Expat Romania BET-BK UCITS ETF	17.01.2018	EUR	60,150	Сегмент за борсово търговани продукти

Среднодневни стойности на търговията по сегменти на Основен пазар BSE

Пазарен сегмент	Януари '2018			Изменение на среднодневния оборот спрямо	
	Сделки	Оборот (лв.)	Обем (лотове)	Декември '17	Януари '17
Сегмент акции Premium	172	622,651	234,530	-82.84%	114.18%
Сегмент акции Standard	112	504,860	159,072	-57.98%	-8.63%
Сегмент за дружества със специална инвестиционна цел	27	53,185	27,430	-34.23%	-66.88%
Сегмент за облигации	1	209,661	146	-82.40%	6144.87%
Сегмент за компенсаторни инструменти	8	28,408	86,853	21.49%	-8.43%
Сегмент за борсово търговани продукти	11	31,572	18,029	1002.10%	74.39%
Сегмент за права	1	3,598	195,791	-45.85%	167437.33%
Сегмент за първично публично предлагане	0	0	0	n/a	n/a
Сегмент за държавни ценни книжа	0	91,724	83	n/a	n/a
Сегмент за приватизация	0	0	0	n/a	n/a
ОБЩО:	332	1,545,658	721,933	-74.80%	46.33%
Сделки извън регулиран пазар	0	146,201	97,299	-97.61%	-89.40%

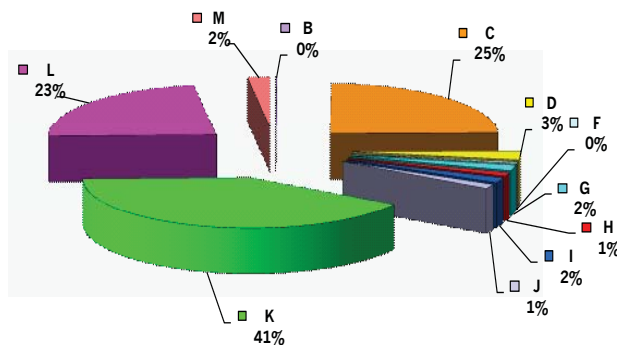
Икономическа дейност по КИД-2008		Сделки	Обем (лотове)	Оборот (лв.)
B	Добивна промишленост	36	6,149	46,626.00
C	Преработваща промишленост	1,185	853,422	3,833,627.10
D	Производство и разпределение на електрическа и топлинна енергия и на газообразни горива	50	889	1,160,818.00
F	Строителство	135	55,026	267,724.46
G	Търговия; ремонт на автомобили и мотоциклети	345	765,932	483,988.76
H	Транспорт, складиране и пощи	59	69,259	56,257.67
I	Хотелиерство и ресторантьорство	113	6,826	329,771.06
J	Създаване и разпространение на информация и творчески продукти; далекосъобщения	2	100	1,325.00
K	Финансови и застрахователни дейности	4,611	6,420,191	16,469,117.29
L	Операции с недвижими имоти	75	663,968	2,837,575.36
M	Професионални дейности и научни изследвания	245	420,947	488,463.45

Дял на сектора в общия оборот на Основен пазар BSE през м. януари



- B Добивна промишленост
- C Преработваща промишленост
- D Производство и разпределение на електрическа и топлинна енергия и на газообразни горива
- F Строителство
- G Търговия; ремонт на автомобили и мотоциклети
- H Транспорт, складиране и пощи
- I Хотелиерство и ресторантьорство
- J Създаване и разпространение на информация и творчески продукти; далекосъобщения
- K Финансови и застрахователни дейности
- L Операции с недвижими имоти
- M Професионални дейности и научни изследвания

Дял на съответния сектор в общия оборот на Основен пазар BSE през последните 365 дни



- B Добивна промишленост
- C Преработваща промишленост
- D Производство и разпределение на електрическа и топлинна енергия и на газообразни горива
- F Строителство
- G Търговия; ремонт на автомобили и мотоциклети
- H Транспорт, складиране и пощи
- I Хотелиерство и ресторантьорство
- J Създаване и разпространение на информация и творчески продукти; далекосъобщения
- K Финансови и застрахователни дейности
- L Операции с недвижими имоти
- M Професионални дейности и научни изследвания

ТОП 5

Класация по ЛИКВИДНОСТ

Емисия	Сделки	Обем (лотове)	Оборот (лв.)
Химимпорт АД-София	2,104	3,793,486	8,522,237.87
ТБ Централна кооперативна банка АД-София	685	534,655	1,053,325.42
Софарма АД-София	440	630,218	2,687,787.26
Аванс Терафонд АДСИЦ-София	308	296,121	653,887.70
ТБ Първа Инвестиционна Банка АД-София	257	139,805	841,324.34

ТОП 5

Борсови членове

Оборот (лв.)		Сделки	
ИП "Карол" АД	9,728,936.78	ИП "Карол" АД	4,961
ИП "Първа Финансова Брокерска Къща" ЕООД	8,045,637.19	ИП "Елана Трейдинг" АД	2,342
ТБ "Централна Кооперативна Банка" АД	7,729,284.53	ИП "БенчМарк Финанс" АД	1,292
ИП "Реал Финанс" АД	6,216,274.20	ИП "Първа Финансова Брокерска Къща" ЕООД	925
ИП "АБВ Инвестиции" ЕООД	5,778,285.94	ИП "ЮГ Маркет" АД	910

ТОП 30

Пазарна капитализация към 31 януари 2018

Всички емисии акции на Основен пазар BSE

Емисия	Емитент	Номинал (лв.)	Размер (акции)	Цена 'затваря'	Капитализация (лв.)
5F4	ТБ Първа Инвестиционна Банка АД-София	1.00	110,000,000	5.820	640,200,000.00
6C4	Химимпорт АД-София	1.00	239,646,267	2.440	584,736,891.48
3JR	Софарма АД-София	1.00	134,797,899	4.260	574,239,049.74
3CZ	ЧЕЗ Разпределение България АД-София	1.00	1,928,000	276.000	532,128,000.00
7TH	Чайкафарма Висококачествените лекарства АД-София	1.00	64,300,000	8.150	524,045,000.00
5MB	Монбат АД-София	1.00	39,000,000	10.700	417,300,000.00
5MH	М+С хидравлик АД-Казанлък	1.00	39,055,200	8.100	316,347,120.00
4EN	Еврохолд България АД-София	1.00	197,525,600	1.440	284,436,864.00
6AM	Алкомет АД-Шумен	1.00	17,952,959	15.100	271,089,680.90
6AB	Албена АД-к.к. Албена	1.00	4,273,126	63.000	269,206,938.00
SO5	Софарма трейдинг АД-София	1.00	32,905,009	8.100	266,530,572.90
1VX	Велграф Асет Мениджмънт АД-София	1.00	68,979,758	3.600	248,327,128.80
4CF	ТБ Централна кооперативна банка АД-София	1.00	113,154,291	2.060	233,097,839.46
OSP	Спида АД-София	1.00	5,377,619	42.800	230,162,093.20
57B	Булгартабак-холдинг АД-София	1.00	7,367,222	27.200	200,388,438.40
6A6	Аванс Терафонд АДСИЦ-София	1.00	85,110,091	2.230	189,795,502.93
5V2	Холдинг Варна АД-Варна	1.00	5,235,900	35.000	183,256,500.00
5BN	ТБ Българо-Американска Кредитна Банка АД-София	1.00	24,691,313	7.350	181,481,150.55
5SR	Стара планина Холд АД-София	1.00	21,000,000	7.950	166,950,000.00
3NB	Неохим АД-Димитровград	1.00	2,654,358	52.000	138,026,616.00
6S6	Софарма имоти АДСИЦ-София	1.00	20,103,965	6.800	136,706,962.00
3MZ	Свилоза АД-Свищов	1.00	31,754,944	4.140	131,465,468.16
1CZ	ЧЕЗ Електро България АД-София	10.00	5,000	26,000.000	130,000,000.00
6AG	Агро Финанс АДСИЦ-Пловдив	1.00	32,219,708	4.000	128,878,832.00
ENH	Синтетика АД-София	1.00	3,000,000	42.000	126,000,000.00
GTN	Инвестиционна Компания Галата АД-Варна	1.00	68,571,234	1.750	119,999,659.50
T57	Трейс груп холд АД-София	1.00	24,200,000	4.920	119,064,000.00
4KX	Корудо-България АД-Стражица	1.00	13,168,614	8.200	107,982,634.80
58E	Химснаб България АД-София	1.00	2,494,631	42.600	106,271,280.60
6EG	Дитсманн Енергоремонт Холдинг АД-София	1.00	19,213,700	5.350	102,793,295.00

Сегмент акции "Premium"

Емисия	Емитент	Номинал (лв.)	Размер (акции)	Цена 'затваря'	Капитализация (лв.)
3JR	Софарма АД-София	1.00	134,797,899	4.260	574,239,049.74
4CF	ТБ Централна кооперативна банка АД-София	1.00	113,154,291	2.060	233,097,839.46
4KX	Корадо-България АД-Стражица	1.00	13,168,614	8.200	107,982,634.80
5F4	ТБ Първа Инвестиционна Банка АД-София	1.00	110,000,000	5.820	640,200,000.00
5MB	Монбат АД-София	1.00	39,000,000	10.700	417,300,000.00
6C4	Химимпорт АД-София	1.00	239,646,267	2.440	584,736,891.48

Сегмент акции "Standard"

Емисия	Емитент	Номинал (лв.)	Размер (акции)	Цена 'затваря'	Капитализация (лв.)
A72	Агрива Груп Холдинг АД-Варна	1.00	6,800,000	12.700	86,360,000.00
6A8	Аванс Екуити Холдинг АД-София	1.00	35,945,592	0.350	12,580,957.20
6AB	Албена АД-к.к. Албена	1.00	4,273,126	63.000	269,206,938.00
6AM	Алкомет АД-Шумен	1.00	17,952,959	15.100	271,089,680.90
A4L	Алтерко АД-София	1.00	15,000,000	2.120	31,800,000.00
6AR	Арома АД-София	1.00	15,491,829	1.650	25,561,517.85
6AN	Асенова крепост АД-Асеновград	3.00	2,546,011	10.900	27,751,519.90
A00	БГ Агро АД-Варна	1.00	40,357,440	2.240	90,400,665.60
5BP	Билборд АД-София	1.00	15,000,000	0.450	6,750,000.00
40E	Биоисасис АД-София	1.00	1,200,000	16.080	19,296,000.00
57B	Булгартабак-холдинг АД-София	1.00	7,367,222	27.200	200,388,438.40
BSO	Българска фондова борса-София АД	1.00	6,582,860	6.000	39,497,160.00
BPT	Български фонд за дялово инвестиране АД-София	1.00	3,325,006	1.260	4,189,507.56
4V5	Варна-плод АД-Варна	1.00	52,709	396.396	20,893,636.76
1VX	Велграф Асет Мениджмънт АД-София	1.00	68,979,758	3.600	248,327,128.80
6EG	Дитсманн Енергоремонт Холдинг АД-София	1.00	19,213,700	5.350	102,793,295.00
5DOV	Доверие Обединен Холдинг АД-София	1.00	18,736,099	2.070	38,783,724.93
4EH	Еврохолд България АД-София	1.00	197,525,600	1.440	284,436,864.00
0EA	Елана Агрокредит АД-София	1.00	18,902,402	1.370	25,896,290.74
52E	Елхим Искра АД-Пазарджик	1.00	25,108,410	1.270	31,887,680.70
57E	ЕМКА АД-Севлиево	1.00	21,505,776	3.340	71,829,291.84
5EO	Етропал АД-Етрополе	1.00	5,000,000	5.000	25,000,000.00
3ZL	Златни пясъци АД-Варна	1.00	6,493,577	3.620	23,506,748.74
T43	Зърнени Храни България АД-София	1.00	195,660,287	0.390	76,307,511.93
GTH	Инвестиционна Компания Галата АД-Варна	1.00	68,571,234	1.750	119,999,659.50
4IN	Инвестор.БГ АД-София	1.00	4,782,362	13.400	64,083,650.80
4IB	Индустриален Капитал Холдинг АД-София	1.00	15,551,960	3.400	52,876,664.00
4ID	Индустриален Холдинг България АД-София	1.00	77,400,643	1.100	85,140,707.30
4KU	Каучук АД-София	1.00	942,091	27.000	25,436,457.00
5ODE	Кораборемонтен завод Одесос АД-Варна	1.00	586,642	84.000	49,277,928.00
4L4	Лавена АД-Шумен	1.00	319,981	99.000	31,678,119.00
6L1	Ломско пиво АД-Лом	1.00	4,500,000	0.595	2,677,500.00
5MR	Момина крепост АД-Велико Търново	1.00	1,691,184	3.000	5,073,552.00
5MH	М+С хидравлик АД-Казанлък	1.00	39,055,200	8.100	316,347,120.00
CODA	НДФ Конкорд Фонд-7 Саут-Ийст Юръп	10.00	967,000	11.200	10,830,400.00
178B	Нео Лондон Капитал АД-София	100.00	99,950	106.000	10,594,700.00
3NB	Нехим АД-Димитровград	1.00	2,654,358	52.000	138,026,616.00
5BR	Параходство Българско речно плаване АД-Русе	1.00	35,708,674	0.625	22,317,921.25
5PET	Петрол АД-София	1.00	109,249,612	0.439	47,960,579.67
4O1	Проучване и добив на нефт и газ АД-София	1.00	12,228,062	7.500	91,710,465.00
RGL	Регала Инвест АД-Варна	1.00	18,428,734	2.600	47,914,708.40

Емисия	Емитент	Номинал (лв.)	Размер (акции)	Цена 'затваря'	Капитализация (лв.)
RBL	Риъл Буленд АД-София	1.00	2,500,000	1.000	2,500,000.00
3NJ	Св. Св. Константин и Елена Холдинг АД-Варна	1.00	2,309,561	19.500	45,036,439.50
3MZ	Свилоса АД-Свищов	1.00	31,754,944	4.140	131,465,468.16
6S4	Северкооп Гъмза Холдинг АД-София	2.00	2,673,899	3.000	8,021,697.00
6S5	Сила Холдинг АД-Стара Загора	1.00	36,852,997	2.100	77,391,293.70
6S7	Синергон Холдинг АД-София	1.00	18,358,849	1.350	24,784,446.15
EHN	Синтетика АД-София	1.00	3,000,000	42.000	126,000,000.00
SKK	Сирма Груп Холдинг АД-София	1.00	59,360,518	1.050	62,328,543.90
3JL	Слънчев бряг АД-к.к.Слънчев бряг	1.00	1,957,808	4.500	8,810,136.00
0S8	Соларпро холдинг АД-София	1.00	46,763,461	0.760	35,540,230.36
S05	Софарма трейдинг АД-София	1.00	32,905,009	8.100	266,530,572.90
6SOP	София Комерс-Заложни къщи АД-София	1.00	201,154	4.620	929,331.48
6SOA	София Комерс-Заложни къщи АД-София	1.00	2,400,000	3.600	8,640,000.00
SL9	Спарки Елтос АД-Ловеч	1.00	39,985,608	0.276	11,036,027.81
0SP	Спиди АД-София	1.00	5,377,619	42.800	230,162,093.20
5SR	Стара планина Холд АД-София	1.00	21,000,000	7.950	166,950,000.00
5BN	ТБ Българо-Американска Кредитна Банка АД-София	1.00	24,691,313	7.350	181,481,150.55
5CP	ТБ Тексим Банк АД-София	1.00	27,995,036	2.600	72,787,093.60
T24	ТК-ХОЛД АД-София	1.00	8,539,384	1.510	12,894,469.84
5T6	Тодоров АД-София	1.00	3,400,000	0.300	1,020,000.00
3TV	Топливо АД-София	1.00	5,416,829	4.040	21,883,989.16
T57	Трейс груп холд АД-София	1.00	24,200,000	4.920	119,064,000.00
59X	Унифарм АД-София	1.00	6,000,000	4.260	25,560,000.00
6A9	Фаворит Холд АД-София	1.00	2,356,923	2.000	4,713,846.00
4F6	Фазерлес АД-Силистра	1.00	515,000	34.600	17,819,000.00
0PH	Феникс Капитал Холдинг АД-София	100.00	1,000	100.000	100,000.00
4F8	Формопласт АД-Кърджали	1.00	3,798,905	5.300	20,134,196.50
5FC	Фючърс Кепитал АД-София	1.00	420,500	24.000	10,092,000.00
4NE	Хидравлични елементи и системи АД-Ямбол	1.00	18,193,752	5.250	95,517,198.00
4NI	Хидроизомат АД-София	1.00	2,989,440	1.310	3,916,166.40
58E	Химснаб България АД-София	1.00	2,494,631	42.600	106,271,280.60
5V2	Холдинг Варна АД-Варна	1.00	5,235,900	35.000	183,256,500.00
6N3	Холдинг Нов Век АД-София	1.00	4,110,469	14.800	60,834,941.20
C81	ЦБА Асет Мениджмънт АД-Велико Търново	1.00	2,020,000	0.013	26,260.00
7TH	Чайкафарма Висококачествените лекарства АД-София	1.00	64,300,000	8.150	524,045,000.00
1CZ	ЧЕЗ Електро България АД-София	10.00	5,000	26,000.000	130,000,000.00
3CZ	ЧЕЗ Разпределение България АД-София	1.00	1,928,000	276.000	532,128,000.00
4PX	Юрий Гагарин АД-Пловдив	1.00	1,003,904	33.800	33,931,955.20

Сегмент за дружества със специална инвестиционна цел

Емисия	Емитент	Номинал (лв.)	Размер (акции)	Цена 'затваря'	Капитализация (лв.)
28R	Арко Фонд за Недвижими Имоти АДСИЦ-София	1.00	650,000		
4IC	Интеркапитал Пропърти Дивелопмънт АДСИЦ-София	1.00	6,011,476	0.125	751,434.50
4PY	Прайм Пропърти БГ АДСИЦ-София	1.00	35,706,593	0.660	23,566,351.38
5AX	Актив Пропъртис АДСИЦ-Пловдив	9.00	2,192,011	5.700	12,494,462.70
5BD	Буленд инвестмънтс АДСИЦ-София	1.00	15,008,125	0.900	13,507,312.50
5BU	Фонд за недвижими имоти България АДСИЦ-София	3.00	20,150,000	2.100	42,315,000.00
5H4	Болкан енд Сий Пропъртис АДСИЦ-Варна	1.00	6,925,156	14.700	101,799,793.20
6A6	Аванс Терафонд АДСИЦ-София	1.00	85,110,091	2.230	189,795,502.93
6A7	Агроенерджи Инвест АДСИЦ-София	1.00	27,961,916	1.047	29,276,126.05
6AG	Агро Финанс АДСИЦ-Пловдив	1.00	32,219,708	4.000	128,878,832.00
6BMA	Фонд Имоти АДСИЦ-София	1.00	23,394,706	0.035	818,814.71
6F3	ФеърПлей Пропъртис АДСИЦ-София	1.00	33,145,400	0.760	25,190,504.00
6S6	Софарма имоти АДСИЦ-София	1.00	20,103,965	6.800	136,706,962.00
E7P	Експат Бета АДСИЦ-София	1.00	5,143,190	0.900	4,628,871.00



Динамика на пазарната капитализация в лв. на Основен пазар BSE



Сегмент акции "Premium"

Емисия	Емитент	Сделки	Обем (лотове)	Оборот (лв.)	Валута на котиране	Претеглени и коригирани			Цена 'затваря'	От дата
						Средна цена	Мин. цена	Макс. цена		
3JR	Софарма АД-София	440	630,218	2,687,787.26	BGN	4.265	4.228	4.293	4.260	31-01-2018
4CF	ТБ Централна кооперативна банка АД-София	685	534,655	1,053,325.42	BGN	1.970	1.711	2.089	2.060	31-01-2018
4KX	Корадо-България АД-Стражица	128	16,586	123,506.00	BGN	7.446	6.950	8.105	8.200	31-01-2018
5F4	ТБ Първа Инвестиционна Банка АД-София	257	139,805	841,324.34	BGN	6.018	5.841	6.184	5.820	31-01-2018
5MB	Монбат АД-София	171	44,912	470,131.20	BGN	10.468	10.208	10.800	10.700	31-01-2018
6C4	Химимпорт АД-София	2,104	3,793,486	8,522,237.87	BGN	2.247	1.839	2.447	2.440	31-01-2018

Сегмент акции "Standard"

Емисия	Емитент	Сделки	Обем (лотове)	Оборот (лв.)	Валута на котиране	Претеглени и коригирани			Цена 'затваря'	От дата
						Средна цена	Мин. цена	Макс. цена		
0EA	Елана Агрокредит АД-София	128	278,962	378,276.32	BGN	1.356	1.340	1.410	1.370	31-01-2018
0SB	Соларпро холдинг АД-София	13	22,498	16,650.03	BGN	0.740	0.650	0.770	0.760	30-01-2018
0SP	Спиди АД-София	10	251	11,053.60	BGN	44.038	42.800	46.400	42.800	26-01-2018
178B	Нео Лондон Капитал АД-София	2	183	19,398.00	BGN	106.000	106.000	106.000	106.000	26-01-2018
1CZ	ЧЕЗ Електро България АД-София	6	37	927,800.00	BGN	25,075.676	25,022.857	26,000.000	26,000.000	31-01-2018
1VX	Велграф Асет Мениджмънт АД-София	6	636,050	2,137,308.84	BGN	3.360	3.360	3.600	3.600	30-01-2018
3CZ	ЧЕЗ Разпределение България АД-София	44	852	233,018.00	BGN	273.495	263.300	276.200	276.000	31-01-2018
3JL	Слънчев бряг АД-к.к.Слънчев бряг	1	25	112.50	BGN	4.500	4.500	4.500	4.500	12-01-2018
3MZ	Свилоза АД-Свищов	50	10,325	44,910.22	BGN	4.350	4.080	4.500	4.140	30-01-2018
3NB	Неохим АД-Димитровград	33	1,123	60,949.50	BGN	54.274	52.000	56.281	52.000	31-01-2018
3NJ	Св. Св. Константин и Елена Холдинг АД-Варна	9	3,401	66,553.50	BGN	19.569	18.500	19.606	19.500	30-01-2018
3TV	Топливо АД-София	13	5,137	21,011.88	BGN	4.090	4.040	4.480	4.040	31-01-2018
3ZL	Златни пясъци АД-Варна	11	1,638	5,703.56	BGN	3.482	3.360	3.620	3.620	29-01-2018
4EH	Еврохолд България АД-София	48	427,846	602,735.26	BGN	1.409	1.365	1.431	1.440	31-01-2018
4F6	Фазерлес АД-Силистра	9	140	4,962.20	BGN	35.444	34.000	37.000	34.600	30-01-2018
4F8	Формопласт АД-Кърджали	3	35	183.50	BGN	5.243	5.167	5.300	5.300	31-01-2018
4HE	Хидравлични елементи и системи АД-Ямбол	50	7,641	40,507.90	BGN	5.301	5.050	5.450	5.250	25-01-2018
4HI	Хидроизомат АД-София	1	52	68.12	BGN	1.310	1.310	1.310	1.310	09-01-2018
4I8	Индустриален Капитал Холдинг АД-София	23	11,203	37,661.20	BGN	3.362	3.300	3.496	3.400	30-01-2018
4ID	Индустриален Холдинг България АД-София	104	88,951	95,807.53	BGN	1.077	0.951	1.123	1.100	31-01-2018
4IN	Инвестор.БГ АД-София	2	100	1,325.00	BGN	13.250	13.100	13.400	13.400	31-01-2018
4KU	Каучук АД-София	1	15	405.00	BGN	27.000	27.000	27.000	27.000	29-01-2018
4L4	Лавена АД-Шумен	17	529	54,469.00	BGN	102.966	99.000	106.900	99.000	30-01-2018
4O1	Проучване и добив на нефт и газ АД-София	36	6,149	46,626.00	BGN	7.583	7.000	7.723	7.500	30-01-2018
4PX	Юрий Гагарин АД-Пловдив	7	164	5,646.20	BGN	34.428	33.800	36.257	33.800	31-01-2018
52E	Елхим Искра АД-Пазарджик	10	9,700	12,615.00	BGN	1.301	1.270	1.320	1.270	26-01-2018
57B	Булгартабак-холдинг АД-София	81	2,181	66,718.80	BGN	30.591	27.392	34.000	27.200	31-01-2018
57E	ЕМКА АД-Севлиево	18	6,020	19,275.30	BGN	3.202	3.120	3.340	3.340	30-01-2018
58E	Химснаб България АД-София	4	13,284	567,860.80	BGN	42.748	42.600	43.200	42.600	29-01-2018
5BN	ТБ Българо-Американска Кредитна Банка АД-София	18	3,134	21,935.05	BGN	6.999	6.706	7.500	7.350	31-01-2018
5BP	Билборд АД-София	27	27,995	12,296.35	BGN	0.439	0.412	0.490	0.450	31-01-2018
5BR	Параходство Българско речно плаване АД-Русе	49	69,008	45,204.07	BGN	0.655	0.601	0.690	0.625	31-01-2018
5CP	ТБ Тексим Банк АД-София	3	546	1,510.40	BGN	2.766	2.600	3.000	2.600	26-01-2018
5DOV	Доверие Обединен Холдинг АД-София	125	71,118	147,855.31	BGN	2.079	2.050	2.120	2.070	30-01-2018
5EO	Етропал АД-Етрополе	6	4,815	24,091.75	BGN	5.003	4.980	5.404	5.000	31-01-2018
5MH	М+С хидравлик АД-Казанлък	63	14,764	117,954.45	BGN	7.989	7.757	8.191	8.100	31-01-2018
5ODE	Кораборемонтен завод Одесос АД-Варна	12	198	17,856.00	BGN	90.182	84.000	99.000	84.000	25-01-2018
5SR	Стара планина Холд АД-София	83	11,339	90,011.85	BGN	7.938	7.829	8.250	7.950	31-01-2018
5T6	Тодоров АД-София	1	295	88.50	BGN	0.300	0.300	0.300	0.300	09-01-2018

Търговия по емисии

Януари
2018

Емисия	Емитент	Сделки	Обем (лотове)	Оборот (лв.)	Валута на котиране	Претеглени и коригирани			Цена 'затваря'	От дата
						Средна цена	Мин. цена	Макс. цена		
5V2	Холдинг Варна АД-Варна	35	68,190	2,282,942.40	BGN	33.479	33.440	35.000	35.000	31-01-2018
6A8	Аванс Екуити Холдинг АД-София	2	1,950	681.90	BGN	0.350	0.348	0.350	0.350	18-01-2018
6A9	Фаворит Холд АД-София	3	55	105.05	BGN	1.910	1.835	2.000	2.000	26-01-2018
6AB	Албена АД-к.к. Албена	102	5,188	324,067.50	BGN	62.465	60.500	64.035	63.000	31-01-2018
6AM	Алкомет АД-Шумен	32	2,423	36,237.60	BGN	14.956	14.336	15.400	15.100	31-01-2018
6AN	Асенова крепост АД-Асеновград	3	2,452	26,652.00	BGN	10.869	10.603	10.900	10.900	19-01-2018
6AR	Арома АД-София	2	185	292.50	BGN	1.581	1.581	1.581	1.650	11-01-2018
6EG	Дитсманн Енергоремонт Холдинг АД-София	7	1,470	6,241.00	BGN	4.246	4.160	5.350	5.350	18-01-2018
6L1	Ломско пиво АД-Лом	18	5,692	3,345.27	BGN	0.588	0.505	0.960	0.595	30-01-2018
6N3	Холдинг Нов Век АД-София	11	420	5,927.50	BGN	14.113	13.600	14.800	14.800	31-01-2018
6S4	Северкооп Гъмза Холдинг АД-София	101	158,465	552,347.90	BGN	3.486	1.640	3.591	3.000	31-01-2018
6S5	Сила Холдинг АД-Стара Загора	1	200	420.00	BGN	2.100	2.100	2.100	2.100	02-01-2018
6S7	Синергон Холдинг АД-София	53	40,496	55,988.80	BGN	1.383	1.300	1.407	1.350	30-01-2018
6SOA	София Комерс-Заложни къщи АД-София	55	92,791	310,348.50	BGN	3.345	3.306	3.600	3.600	31-01-2018
6SOP	София Комерс-Заложни къщи АД-София	11	2,750	12,737.00	BGN	4.632	4.540	4.720	4.620	25-01-2018
7TH	Чайкафарма Висококачествените лекарства АД-София	17	3,528	28,501.30	BGN	8.079	7.950	8.200	8.150	30-01-2018
A4L	Алтерко АД-София	37	26,094	54,550.18	BGN	2.091	2.040	2.180	2.120	31-01-2018
A72	Агрис Груп Холдинг АД-Варна	29	3,206	40,203.30	BGN	12.540	11.800	12.700	12.700	30-01-2018
A00	БГ Агро АД-Варна	15	8,162	18,214.88	BGN	2.232	2.100	2.241	2.240	31-01-2018
BSO	Българска фондова борса-София АД	86	32,151	187,158.95	BGN	5.821	5.468	6.000	6.000	31-01-2018
C81	ЦБА Асет Мениджмънт АД-Велико Търново	2	209	2.72	BGN	0.013	0.013	0.013	0.013	11-01-2018
CODA	НДФ Конкорд Фонд-7 Саут-Ийст Юръп	1	50	560.00	BGN	11.200	11.200	11.200	11.200	15-01-2018
EHN	Синтетика АД-София	2	20	840.00	BGN	42.000	42.000	42.000	42.000	31-01-2018
GTH	Инвестиционна Компания Галата АД-Варна	2	450	781.50	BGN	1.737	1.720	1.750	1.750	31-01-2018
RGL	Регала Инвест АД-Варна	1	250	650.00	BGN	2.600	2.600	2.600	2.600	19-01-2018
SKK	Сирма Груп Холдинг АД-София	207	416,062	442,016.44	BGN	1.062	1.031	1.091	1.050	29-01-2018
SL9	Спарки Елтос АД-Ловеч	36	71,811	19,154.53	BGN	0.267	0.254	0.290	0.276	31-01-2018
SO5	Софарма трейдинг АД-София	105	21,396	171,389.20	BGN	8.010	7.524	8.350	8.100	31-01-2018
T24	ТК-ХОЛД АД-София	7	375	565.95	BGN	1.509	1.500	1.520	1.510	29-01-2018
T43	Зърнени Храни България АД-София	227	739,399	291,587.68	BGN	0.394	0.365	0.406	0.390	31-01-2018
T57	Трейс груп холд АД-София	134	54,974	267,656.34	BGN	4.869	4.540	4.997	4.920	31-01-2018
WCO	Кепитъл Концепт Лимитед АД-София	2	1,021	6,330.20	BGN	6.200	6.200	6.200	6.200	05-01-2018

Сегмент за дружества със специална инвестиционна цел

Емисия	Емитент	Сделки	Обем (лотове)	Оборот (лв.)	Валута на котиране	Претеглени и коригирани			Цена 'затваря'	От дата
						Средна цена	Мин. цена	Макс. цена		
4IC	Интеркапитал Пропърти Дивелопмънт АДСИЦ-София	2	24,805	3,090.63	BGN	0.125	0.115	0.125	0.125	22-01-2018
4PY	Прайм Пропърти БГ АДСИЦ-София	1	50	33.00	BGN	0.660	0.660	0.660	0.660	08-01-2018
5AX	Актив Пропъртис АДСИЦ-Пловдив	12	2,540	14,073.00	BGN	5.541	5.500	5.750	5.700	26-01-2018
5BD	Булленд инвестмънтс АДСИЦ-София	4	33,650	29,934.00	BGN	0.890	0.828	0.900	0.900	31-01-2018
5BU	Фонд за недвижими имоти България АДСИЦ-София	170	98,617	217,426.36	BGN	2.205	2.119	2.299	2.100	31-01-2018
5H4	Болкан енд Сий Пропъртис АДСИЦ-Варна	3	5,975	87,832.50	BGN	14.700	14.700	14.700	14.700	31-01-2018
6A6	Аванс Терафонд АДСИЦ-София	308	296,121	653,887.70	BGN	2.208	2.184	2.240	2.230	31-01-2018
6BMA	Фонд Имоти АДСИЦ-София	2	10,300	430.50	BGN	0.042	0.035	0.042	0.035	17-01-2018
6F3	ФеърПлей Пропъртис АДСИЦ-София	47	118,127	75,601.83	BGN	0.640	0.600	0.771	0.760	31-01-2018
6S6	Софарма имоти АДСИЦ-София	48	13,271	87,756.20	BGN	6.613	6.275	6.950	6.800	31-01-2018
E7P	Експат Бета АДСИЦ-София	1	2	1.80	BGN	0.900	0.900	0.900	0.900	18-01-2018

Сегмент за облигации

Емисия	Емитент	Сделки	Обем (лотове)	Оборот (лв.)	Валута на котиране	Чисти цени (% от номинала)			От дата	
						Средна цена	Мин. цена	Макс. цена		
ODC1	Делта кредит АДСИЦ-София	1	180	180,912.42	BGN	100.000	100.000	100.000	100.000	16-01-2018
OEА2	Елана Агрокредит АД-София	1	15	29,576.63	EUR	100.000	100.000	100.000	100.000	12-01-2018
2SLA	Специализирани логистични системи АД-София	1	601	1,012,110.18	EUR	100.000	100.000	100.000	100.000	18-01-2018
4CFB	ТБ Централна кооперативна банка АД-София	1	14	28,050.77	EUR	102.000	102.000	102.000	102.000	22-01-2018
83NA	Асенова крепост АД-Асеновград	2	180	177,786.94	EUR	101.360	101.250	101.500	101.250	26-01-2018
8AVA	Астерион България АД-София	1	1	1,432.31	EUR	100.000	100.000	100.000	100.000	18-01-2018
9M7C	Уеб Финанс Холдинг АД-София	5	478	980,445.77	EUR	103.420	103.400	103.900	103.400	18-01-2018
GC0N	Джи Пи Ес Контрол ЕАД-София	1	550	1,007,909.86	EUR	96.100	96.100	96.100	96.100	18-01-2018
POW1	Пауър Лоджистикс ЕАД-Етрополе	1	180	180,000.00	BGN	100.000	100.000	100.000	100.000	16-01-2018
S28H	Старком холдинг АД-Етрополе	2	1,003	1,014,319.15	BGN	100.000	100.000	100.000	100.000	18-01-2018

Сегмент за компенсаторни инструменти

Емисия	Емитент	Сделки	Обем (лотове)	Оборот (лв.)	Валута на котиране	Претеглени цени			Цена 'затваря'	От дата
						Средна цена	Мин. цена	Макс. цена		
BLKB	Жилищни компенсаторни записи, издадени по ЗОСОИ	10	24,800	7,325.90	BGN	0.295	0.283	0.310	0.310	31-01-2018
BLKC	Поименни компенсационни бонове, издадени по ЗСПЗ и ЗВСВГЗГФ	62	242,358	162,171.10	BGN	0.669	0.601	0.697	0.680	31-01-2018
BLKD	Компенсаторни записи, издадени по ЗОСОИ	93	1,643,608	455,482.96	BGN	0.277	0.261	0.322	0.345	30-01-2018

Сегмент за борсово търгувани продукти

Емисия	Емитент	Сделки	Обем (лотове)	Оборот (лв.)	Валута на котиране	Претеглени цени			Цена 'затваря'	От дата
						Средна цена	Мин. цена	Макс. цена		
BF3N	ФьърПлей Пропъртис АДСИЦ-София	1	7,500	7.50	BGN	0.001	0.001	0.001	0.001	29-01-2018
BGX	БТФ Expat Bulgaria SOFIX UCITS ETF	101	115,882	147,539.32	BGN	1.273	1.236	1.287	1.280	31-01-2018
CZX	БТФ Expat Czech PX UCITS ETF	27	45,745	91,497.30	EUR	1.023	1.022	1.030	1.030	30-01-2018
GRX	БТФ Expat Greece ASE UCITS ETF	28	52,666	106,768.57	EUR	1.037	1.028	1.061	1.041	30-01-2018
PLX	БТФ Expat Poland WIG20 UCITS ETF	33	69,055	137,333.51	EUR	1.017	1.000	1.021	1.000	30-01-2018
ROX	БТФ Expat Romania BET-BK UCITS ETF	54	105,785	211,440.36	EUR	1.022	1.021	1.026	1.030	24-01-2018

Сегмент за права

Емисия	Емитент	Сделки	Обем (лотове)	Оборот (лв.)	Валута на котиране	Претеглени цени			Цена 'затваря'	От дата
						Средна цена	Мин. цена	Макс. цена		
5MBM	Монбат АД-София	13	4,157,400	4,157.40	BGN	0.001	0.001	0.001	0.001	05-01-2018
GESR	Гленмоор Кепитал АДСИЦ-Варна	4	150,000	75,000.00	BGN	0.500	0.500	0.500	0.500	03-01-2018

Сегмент за държавни ценни книжа

Емисия	Емитент	Сделки	Обем (лотове)	Оборот (лв.)	Валута на котиране	Чисти цени (% от номинала)			Цена 'затваря'	От дата
						Средна цена	Мин. цена	Макс. цена		
BLKV	Министерство на финансите	2	821	979,922.49	BGN	119.210	119.210	119.210	119.210	30-01-2018
BLKZ	Министерство на финансите	1	1,000	1,037,999.00	BGN	103.550	103.550	103.550	103.550	17-01-2018

Сегмент за първично публично предлагане (няма сделки през текущия период)

Сегмент за приватизация (няма сделки през текущия период)

Емисия	Емитент	Сделки	Обем (лотове)	Оборот (лв.)	Валута на котиране	Средна цена	Мин. цена	Макс. цена
GTN	Инвестиционна Компания Галата АД-Варна	3	2,100,000	2,987,000.00	BGN	1.422	1.140	1.720
4IN	Инвестор.БГ АД-София	1	1,730	22,490.00	BGN	13.000	13.000	13.000
3JR	Софарма АД-София	1	21,200	45,368.00	BGN	2.140	2.140	2.140
5F4	ТБ Първа Инвестиционна Банка АД-София	1	16,800	46,132.80	BGN	2.746	2.746	2.746
3CZ	ЧЕЗ Разпределение България АД-София	2	840	115,435.32	BGN	137.423	135.000	139.846

* Считано от 03 януари 2018, на БФБ-София АД не могат да се оповестяват сделки, сключени извън регулиран пазар

Обобщена статистика за търговията на регулиран пазар с емисиите, включени в индексите

Индекс	Обем		Оборот		Сделки	
	Общо лотове	% от целия обем	Общо (лв.)	% от целия оборот	Общ брой	% от всички сделки
SOFIX	6,574,205	70.97%	16,327,517.98	62.86%	4,900	71.47%
BGBX 40	8,170,011	88.20%	20,950,194.27	80.65%	6,377	93.01%
BG REIT	441,708	4.77%	1,060,500.56	4.08%	491	7.16%
BG TR30	7,699,106	83.12%	22,705,347.93	87.41%	5,497	80.18%
CGIX *	1,345,432	14.53%	4,624,425.51	17.80%	1,598	23.31%

Капитализация на емисиите от индексите

Индекс	Общо	% от общата капитализация
SOFIX	4,042,904,797.74	41.35%
BGBX 40	6,691,006,344.77	68.44%
BG REIT	449,577,493.58	4.60%
BG TR30	6,069,366,518.68	62.08%
CGIX *	1,602,584,756.50	16.39%

* CGIX е индекс на Националната комисия по корпоративно управление, който само се изчислява и разпространява от БФБ-София АД, считано от 19 септември 2011 год.

Динамика на SOFIX през Януари



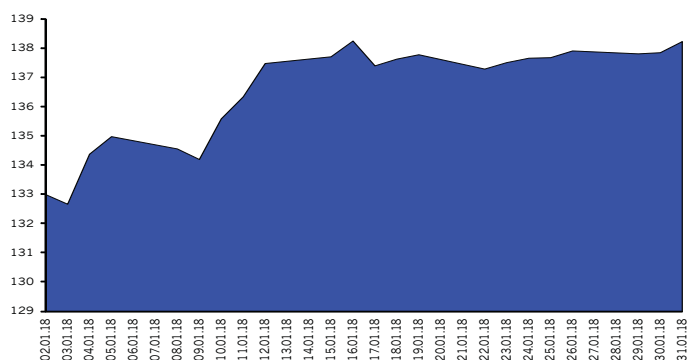
Динамика на емисиите от SOFIX

Емитент	Мин. цена	Макс. цена	Обем (акции)	Сделки	Оборот (лв.)
Аванс Терафонд АДСИЦ	2.170	2.240	296,121	308	653,887.70
Албена АД	60.500	64.500	5,188	102	324,067.50
Доверие Обединен Холдинг АД	2.040	2.130	71,118	125	147,855.31
Еврохолд България АД	1.350	1.460	427,846	48	602,735.26
Индустриален Холдинг България АД	0.950	1.130	88,951	104	95,807.53
Монбат АД	10.000	10.800	44,912	171	470,131.20
М+С хидравлик АД	7.700	8.250	14,764	63	117,954.45
Неохим АД	52.000	57.000	1,123	33	60,949.50
Сирма Груп Холдинг АД	1.030	1.095	416,062	207	442,016.44
Софарма АД	4.200	4.300	630,218	440	2,687,787.26
Стара планина Холд АД	7.700	8.300	11,339	83	90,011.85
ТБ Първа Инвестиционна Банка АД	5.820	6.260	139,805	257	841,324.34
ТБ Централна кооперативна банка АД	1.700	2.100	534,655	685	1,053,325.42
Фонд за недвижими имоти България АДСИЦ	2.080	2.300	98,617	170	217,426.36
Химимпорт АД	1.800	2.460	3,793,486	2,104	8,522,237.87

Динамика на емисиите от BGVX 40

Емитент	Мин. цена	Макс. цена	Обем (акции)	Сделки	Оборот (лв.)
Агрия Груп Холдинг АД	11.800	12.700	3,206	29	40,203.30
Аванс Терафонд АДСИЦ	2.170	2.240	296,121	308	653,887.70
Актив Пропъртис АДСИЦ	5.500	5.750	2,540	12	14,073.00
Албена АД	60.500	64.500	5,188	102	324,067.50
Алкомет АД	14.200	15.700	2,423	32	36,237.60
Алтерко АД	2.040	2.200	26,094	37	54,550.18
Билборд АД	0.412	0.490	27,995	27	12,296.35
Булгартабак-холдинг АД	27.000	34.000	2,181	81	66,718.80
Булмнд инвестмънтс АДСИЦ	0.810	0.900	33,650	4	29,934.00
Българска фондова борса	5.450	6.000	32,151	86	187,158.95
Доверие Обединен Холдинг АД	2.040	2.130	71,118	125	147,855.31
Еврохолд България АД	1.350	1.460	427,846	48	602,735.26
Елана Агрокредит АД	1.330	1.410	278,962	128	378,276.32
ЕМКА АД	3.000	3.340	6,020	18	19,275.30
Зърнени Храни България АД	0.360	0.408	739,399	227	291,587.68
Индустиален Капитал Холдинг АД	3.300	3.500	11,203	23	37,661.20
Индустиален Холдинг България АД	0.950	1.130	88,951	104	95,807.53
Кораво-България АД	6.950	8.200	16,586	128	123,506.00
Монбат АД	10.000	10.800	44,912	171	470,131.20
М+С хидравлик АД	7.700	8.250	14,764	63	117,954.45
Неохим АД	52.000	57.000	1,123	33	60,949.50
Проучване и добив на нефт и газ АД	7.000	7.800	6,149	36	46,626.00
Свилоса АД	4.080	4.500	10,325	50	44,910.22
Синергон Холдинг АД	1.300	1.420	40,496	53	55,988.80
Сирма Груп Холдинг АД	1.030	1.095	416,062	207	442,016.44
Софарма АД	4.200	4.300	630,218	440	2,687,787.26
Софарма имоти АДСИЦ	6.000	7.000	13,271	48	87,756.20
Софарма трейдинг АД	7.500	8.400	21,396	105	171,389.20
Спарки Елтос АД	0.246	0.290	71,811	36	19,154.53
Стара планина Холд АД	7.700	8.300	11,339	83	90,011.85
ТБ Първа Инвестиционна Банка АД	5.820	6.260	139,805	257	841,324.34
ТБ Централна кооперативна банка АД	1.700	2.100	534,655	685	1,053,325.42
Трейс груп холд АД	4.540	5.000	54,974	134	267,656.34
ФерПлей Пропъртис АДСИЦ	0.600	0.780	118,127	47	75,601.83
Фонд за недвижими имоти България АДСИЦ	2.080	2.300	98,617	170	217,426.36
Хидравлични елементи и системи АД	5.050	5.450	7,641	50	40,507.90
Химимпорт АД	1.800	2.460	3,793,486	2,104	8,522,237.87
Холдинг Варна АД	33.400	35.000	68,190	35	2,282,942.40
ЧЕЗ Разпределение България АД	262.000	280.000	852	44	233,018.00
Юрий Гагарин АД	33.800	36.400	164	7	5,646.20

Динамика на BGVX 40 през Януари



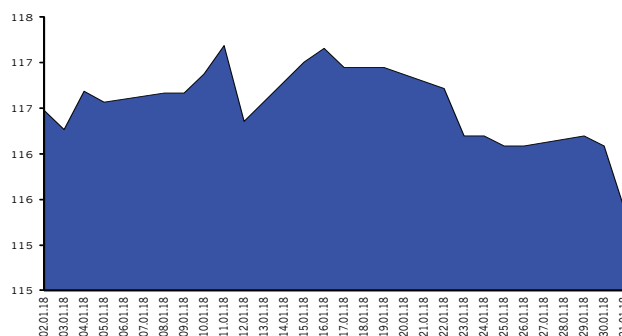
Динамика на емисиите от BG REIT

Емитент	Мин. цена	Макс. цена	Обем (акции)	Сделки	Оборот (лв.)
Аванс Терафонд АДСИЦ	2.170	2.240	296,121	308	653,887.70
Болкан енд Сий Пропъртис АДСИЦ	14.700	14.700	5,975	3	87,832.50
Булменд инвестмънтс АДСИЦ	0.810	0.900	33,650	4	29,934.00
Рой Пропърти Фънд АДСИЦ	3.400	3.400	5,880	1	19,992.00
Супер Боровец Пропърти Фонд АДСИЦ	1.820	1.850	400	2	734.00
Фонд за недвижими имоти България АДСИЦ	2.080	2.300	98,617	170	217,426.36
ЦКБ Риъл Истейт Фонд АДСИЦ	47.600	47.600	1,065	3	50,694.00

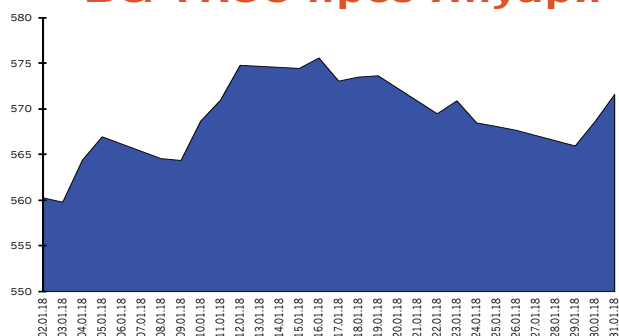
Динамика на емисиите от BG TR30

Емитент	Мин. цена	Макс. цена	Обем (акции)	Сделки	Оборот (лв.)
Аванс Терафонд АДСИЦ	2.170	2.240	296,121	308	653,887.70
Албена АД	60.500	64.500	5,188	102	324,067.50
Болкан енд Сий Пропъртис АДСИЦ	14.700	14.700	5,975	3	87,832.50
Българска фондова борса	5.450	6.000	32,151	86	187,158.95
Велграф Асет Мениджмънт АД	3.360	3.600	636,050	6	2,137,308.84
Доверие Обединен Холдинг АД	2.040	2.130	71,118	125	147,855.31
Еврохолд България АД	1.350	1.460	427,846	48	602,735.26
Елана Агрокредит АД	1.330	1.410	278,962	128	378,276.32
Инвестиционна Компания Галата АД	1.720	1.750	450	2	781.50
Индуриален Капитал Холдинг АД	3.300	3.500	11,203	23	37,661.20
Индуриален Холдинг България АД	0.950	1.130	88,951	104	95,807.53
Кораборемонтен завод Одесос АД	84.000	99.000	198	12	17,856.00
М+С хидравлик АД	7.700	8.250	14,764	63	117,954.45
Монбат АД	10.000	10.800	44,912	171	470,131.20
Неохим АД	52.000	57.000	1,123	33	60,949.50
Регала Инвест АД	2.600	2.600	250	1	650.00
Сирма Груп Холдинг АД	1.030	1.095	416,062	207	442,016.44
Софарма АД	4.200	4.300	630,218	440	2,687,787.26
Софарма трейдинг АД	7.500	8.400	21,396	105	171,389.20
Стара планина Холд АД	7.700	8.300	11,339	83	90,011.85
ТБ Първа Инвестиционна Банка АД	5.820	6.260	139,805	257	841,324.34
ТБ Тексим Банк АД	2.600	3.000	546	3	1,510.40
ТБ Централна кооперативна банка АД	1.700	2.100	534,655	685	1,053,325.42
Трейс груп холд АД	4.540	5.000	54,974	134	267,656.34
Фонд за недвижими имоти България АДСИЦ	2.080	2.300	98,617	170	217,426.36
Химимпорт АД	1.800	2.460	3,793,486	2,104	8,522,237.87
Химснаб България АД	42.600	43.200	13,284	4	567,860.80
Холдинг Варна АД	33.400	35.000	68,190	35	2,282,942.40
Холдинг Нов Век АД	13.600	14.800	420	11	5,927.50
ЧЕЗ Разпределение България АД	262.000	280.000	852	44	233,018.00

Динамика на BG REIT през Януари



Динамика на BG TR30 през Януари

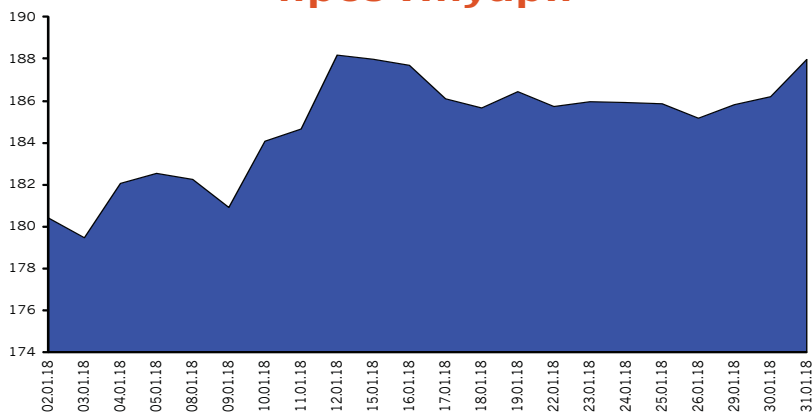


Индекс на компаниите с добро корпоративно управление CGIX

Динамика на емисиите от CGIX

Емитент	Мин. цена	Макс. цена	Обем (акции)	Сделки	Оборот (лв.)
Агрия Груп Холдинг АД	11.800	12.700	3,206	29	40,203.30
Българска фондова борса	5.450	6.000	32,151	86	187,158.95
Индустриален Холдинг България АД	0.950	1.130	88,951	104	95,807.53
Монбат АД	10.000	10.800	44,912	171	470,131.20
Софарма АД	4.200	4.300	630,218	440	2,687,787.26
Стара планина Холд АД	7.700	8.300	11,339	83	90,011.85
ТБ Централна кооперативна банка АД	1.700	2.100	534,655	685	1,053,325.42

Динамика на CGIX през Януари



CGIX е индекс, включващ седемте компании с най-добро корпоративно управление, допуснати до търговия на Борсата, като въпросните дружества се определят от Националната комисия по корпоративно управление.

Началната дата на изчисляване на CGIX е 19 септември 2011 год.

CGIX се изчислява и разпространява от Българска Фондова Борса - София АД.

Правилата за изчисляване на Индекса на компаниите с добро корпоративно управление CGIX са достъпни на http://download.bse-sofia.bg/others/CGIX_Index_Rules_BG.pdf

Сегмент акции "Premium" * (на база неконсолидирани отчети**)

Код	Емитент	P / E	P / S	P / B	P / EBIT	ROA	EBIT / Total Asts	ROE	EBIT / Equity	Current ratio	Debt / Equity	Assets / Turnover
4KX	Корадо-България АД-Стражица	19.15	1.92	5.47		0.15	0.21	0.23	0.31	3.15	0.22	1.52
5MB	Монбат АД-София	40.98	1.21	2.58	23.31	0.04	0.07	0.06	0.11	1.82	0.49	1.28
3JR	Софарма АД-София	13.80	2.68	1.12	11.05	0.07	0.08	0.08	0.11	2.81	0.15	0.35
5F4	ТБ Първа Инвестиционна Банка АД-София	7.34	1.65	0.69		0.01		0.10				0.04
4CF	ТБ Централна кооперативна банка АД-София	4.68	1.32	0.51		0.01		0.12				0.04
6C4	Химимпорт АД-София	15.73	42.23	0.47	2,147.60	0.02				4.80	0.06	0.04

Сегмент акции "Premium" * (на база консолидирани отчети**)

Код	Емитент	P / E	P / S	P / B	P / EBIT	ROA	EBIT / Total Asts	ROE	EBIT / Equity	Current ratio	Debt / Equity	Assets / Turnover
4KX	Корадо-България АД-Стражица											
5MB	Монбат АД-София	13.51	1.30	1.97	8.32	0.09	0.15	0.15	0.25	2.32	0.55	0.93
3JR	Софарма АД-София	10.63	0.57	1.14	6.28	0.06	0.10	0.11	0.19	1.40	0.51	1.10
5F4	ТБ Първа Инвестиционна Банка АД-София	6.20	1.57	0.70		0.01		0.12				0.05
4CF	ТБ Централна кооперативна банка АД-София	9.73	1.19	0.54				0.06				0.04
6C4	Химимпорт АД-София	11.19	1.22	0.42		0.01				1.20	1.88	1.27

Сегмент акции "Standard" * (на база неконсолидирани отчети**)

Код	Емитент	P / E	P / S	P / B	P / EBIT	ROA	EBIT / Total Asts	ROE	EBIT / Equity	Current ratio	Debt / Equity	Assets / Turnover
A72	Агрива Груп Холдинг АД-Варна	33.08	17.89	1.98	22.32	0.02	0.03	0.06	0.09	0.70	1.30	0.05
6A8	Аванс Екуити Холдинг АД-София		3145.24	0.37						2.31	0.23	0.03
6AB	Албена АД-к.к. Албена	14.00	2.97	0.56	14.02	0.03	0.03	0.04	0.04	0.73	0.11	0.16
6AM	Алкомет АД-Шумен	13.80	0.78	1.58	7.43	0.07	0.14	0.12	0.22	1.77	0.43	1.31
A4L	Алтерко АД-София	57.92	42.97	1.82		0.03		0.03		0.84	0.23	0.04
6AR	Арома АД-София	11.27	0.78	0.88	5.49	0.06	0.12	0.08	0.17	2.03	0.18	0.81
6AN	Асенова крепост АД-Асеновград	125.01	0.82	1.13	11.94		0.05	0.01	0.10	2.21	0.61	0.66
A00	БГ Агро АД-Варна	121.51	249.73	1.64		0.01		0.01		86.20	0.01	0.01
5BP	Билборд АД-София	23.77	0.88	0.32	4.06	0.01	0.05	0.01	0.08	3.04	0.31	0.25
4OE	Биоасис АД-София					0.11	0.12	0.14	0.15	7.54	0.02	0.28
57B	Булгартабак-холдинг АД-София	2.13	2.44	1.32	4.44	0.59	0.28	0.87	0.42	1.87		0.51
BSO	Българска фондова борса-София АД	159.85	17.58	3.86	294.46	0.02	0.01	0.02	0.01	10.76	0.01	0.21
BPT	Български фонд за дялово инвестиране АД-София			1.30						1069.67		
4V5	Варна-плод АД-Варна					0.08	0.05	0.08	0.06	5.17		0.11
1VX	Велграф Асет Мениджмънт АД-София	147.36	21.52	1.66	28.89	0.01	0.04	0.02	0.09	1.54	0.41	0.06
6EG	Дитсманн Енергоремонт Холдинг АД-София		2.04	9.94						1.44	1.85	0.87
5DOV	Доверие Обединен Холдинг АД-София		197.74	1.10						37.21	0.77	0.02
4EN	Еврохолд България АД-София		1079.76	0.77						0.05	0.81	0.01
0EA	Елана Агрокредит АД-София	14.36	52.74	1.22		0.04		0.09		3.13	1.29	0.01
52E	Елхим Искра АД-Пазарджик	85.26	0.94	1.01		0.01	0.06	0.01	0.07	10.09	0.02	0.96
57E	ЕМКА АД-Севлиево	17.75	0.73	1.89	10.12	0.10	0.17	0.11	0.19	7.13	0.03	2.31
5EO	Етропол АД-Етрополе		4.32	4.70	26.15		0.08		0.18	1.19	0.70	0.49
3ZL	Златни пясъци АД-Варна		1.97	0.22	10.91		0.02		0.02	10.01	0.01	0.11
T43	Зърнени Храни България АД-София	21.14	53.34	0.28		0.01		0.01		2.23	0.02	
GTH	Инвестиционна Компания Галата АД-Варна	119999.66	327.87	1.58						1.48		
4IN	Инвестор.БГ АД-София		4.32	2.36						0.85	0.01	0.32
4I8	Индустриален Капитал Холдинг АД-София	28.40	10575.33	2.21		0.08		0.08		19.75		0.11

* При изчисленията се използва последна средно-претеглена цена към края на месеца

** Данните са от финансовите отчети за последните 12 месеца

Методологията за изчисляване на финансови коефициенти е достъпна на <http://download.bse-sofia.bg/pdf/methodology.pdf>

Финансови коефициенти

Януари
2018

Код	Емитент	P / E	P / S	P / B	P / EBIT	ROA	EBIT / Total Asts	ROE	EBIT / Equity	Current ratio	Debt / Equity	Assets / Turnover
4ID	Индустриален Холдинг България АД-София	5.76	7586.76	0.43		0.06		0.08		0.03	0.27	0.07
4KU	Каучук АД-София	41.77	1.03	0.98	20.40	0.02	0.04	0.02	0.05	4.56		0.79
50DE	Кораборемонтен завод Одесос АД-Варна	16.85	1.57	0.75	9.61	0.04	0.07	0.04	0.08	3.32		0.44
4L4	Лавена АД-Шумен	15.53	1.56	2.24	8.50	0.07	0.13	0.18	0.32	3.54	0.58	0.73
6L1	Ломско пиво АД-Лом	46.97	0.33	0.35			0.05	0.01	0.11	0.80	0.40	0.55
5MR	Момина крепост АД-Велико Търново		1.51	1.04			0.02		0.02	13.29	0.02	0.61
5MH	M+C хидравлик АД-Казанлък	23.02	3.07	4.51	14.02	0.16	0.27	0.20	0.33	3.24		1.22
178B	Нео Лондон Капитал АД-София			1.05						7.05	0.17	
3NB	Неохим АД-Димитровград	8.98	0.60	1.22	4.96	0.10	0.17	0.14	0.25	2.13	0.12	1.43
5BR	Параходство Българско речно плаване АД-Русе	126.42	1.30	0.31	11.36		0.02		0.03	0.66	0.03	0.20
5PET	Петрол АД-София		0.10	2.56						1.41	2.16	4.72
401	Проучване и добив на нефт и газ АД-София	34.53	3.16	0.96	11.62	0.02	0.06	0.03	0.08	2.34	0.05	0.23
RGL	Регала Инвест АД-Варна	9561.26	117.17	2.05			0.01		0.01	0.06	0.12	0.02
RBL	Риъл Буленд АД-София		147.06	1.06						188.88		0.01
3NJ	Св. Св. Константин и Елена Холдинг АД-Варна	9.92	6.85	1.15	29.00	0.07	0.02	0.12	0.04	0.43	0.26	0.10
3MZ	Свилоса АД-Свищов		107.58	2.74						5.59		0.02
6S4	Северкооп Гъмза Холдинг АД-София		323.02	0.73						197.50		0.01
6S5	Сила Холдинг АД-Стара Загора	36.59	14000.00	3.07		0.02		0.09		1.51	2.26	0.10
6S7	Синергон Холдинг АД-София	34.62	73.98	0.18				0.01		7.28	0.06	0.06
EHN	Синтетика АД-София	170.50	3937.50	9.01		0.03		0.05		4.83	0.46	
SKK	Сирма Груп Холдинг АД-София	23.30	9.46	0.91	15.03	0.04	0.06	0.04	0.06	1.80	0.09	0.09
3JL	Слънчев бряг АД-к.к.Слънчев бряг		3.38	0.21	22.30		0.01		0.01	0.65	0.02	0.05
0S8	Соларпро холдинг АД-София	37.46	7.90	0.72		0.02		0.02		3.11	0.02	0.10
SO5	Софарма трейдинг АД-София	20.20	0.41	3.92	16.73	0.05	0.06	0.20	0.24	1.12	2.11	2.24
6SOA	София Комерс-Заложни къщи АД-София	7.41	1.42	0.76	6.42	0.10	0.11	0.10	0.12	21.76	0.01	0.52
SL9	Спарки Елтос АД-Ловеч		0.31	0.28						6.30	1.96	0.18
OSP	Спида АД-София	25.21	2.20	4.89	14.10	0.11	0.19	0.20	0.35	0.92	0.50	1.24
5SR	Стара планина Холд АД-София	30.18	2140.38	4.37		0.13		0.15		3.50		0.16
5BN	ТБ Българо-Американска Кредитна Банка АД-София	27.04	4.91	1.04		0.01		0.04				0.03
5CP	ТБ Тексим Банк АД-София	171.67	5.08	2.04				0.01				0.07
T24	ТК-ХОЛД АД-София	12.81	2577.39	0.72		0.03		0.06		1.31		0.05
5T6	Тодоров АД-София		0.55	2.31						0.42	3.76	0.47
3TV	Топливо АД-София		0.13	0.19	9.73		0.01		0.02	1.75	0.35	0.95
T57	Трейс груп холд АД-София	26.46	0.68	1.19	58.90	0.02	0.01	0.05	0.02	1.33	0.19	0.95
59X	Унифарм АД-София	20.66	1.35	1.39		0.06	0.16	0.07	0.19	5.42	0.03	0.93
6A9	Фаворит Холд АД-София		33.53	0.44						0.15	0.01	0.03
4F6	Фазерлес АД-Силистра		1.68	0.81			0.05		0.05	22.92	0.02	0.45
OPH	Феникс Капитал Холдинг АД-София					0.01		0.19		5.62	59.65	
4F8	Формопласт АД-Кърджали		13.30	5.54					0.01	3.58	1.38	0.16
5FC	Фючърс Кепитал АД-София			27.13						727.00	26.35	
4HE	Хидравлични елементи и системи АД-Ямбол	21.48	1.75	2.88		0.11	0.19	0.14	0.24	2.30		1.33
4HI	Хидроизомат АД-София	25.27	2.83	0.76		0.03		0.03		6.37	0.02	0.24
58E	Химснаб България АД-София		36.21	1.31						18.07		0.03
5V2	Холдинг Варна АД-Варна	306.09	139.28	1.17	278.56					2.45	0.43	0.02
6N3	Холдинг Нов Век АД-София	60.29	120.47	2.02		0.01		0.03		1.26	2.27	0.04
C81	ЦБА Асет Мениджмънт АД-Велико Търново		0.12	0.12	0.35		0.01		0.14	0.04	32.00	0.02
7TH	Чайкафарма Висококачествените лекарства АД-София	66.40	14.30	6.67		0.08	0.13	0.10	0.16	4.41	0.14	0.37
1CZ	ЧЕЗ Електро България АД-София			1.02						2.18	0.06	
3CZ	ЧЕЗ Разпределение България АД-София	14.79	1.17	0.89	5.05	0.04	0.13	0.06	0.17	1.44	0.22	0.55

* При изчисленията се използва последна средно-претеглена цена към края на месеца

** Данните са от финансовите отчети за последните 12 месеца

Методологията за изчисляване на финансови коефициенти е достъпна на <http://download.bse-sofia.bg/pdf/methodology.pdf>

Код	Емитент	P / E	P / S	P / B	P / EBIT	ROA	EBIT / Total Asts.	ROE	EBIT / Equity	Current ratio	Debt / Equity	Assets Turnover
4PX	Юрий Гагарин АД-Пловдив	5.25	0.26	0.43	2.16	0.06	0.14	0.08	0.21	1.33	0.18	1.16

Сегмент акции "Standard" * (на база консолидирани отчети**)

Код	Емитент	P / E	P / S	P / B	P / EBIT	ROA	EBIT / Total Asts	ROE	EBIT / Equity	Current ratio	Debt / Equity	Assets / Turnover
A72	Агрис Груп Холдинг АД-Варна	9.68	0.49	0.88	4.97	0.03	0.07	0.10	0.19	1.17	1.55	0.67
6A8	Адванс Екуити Холдинг АД-София		0.97	0.83						1.86	1.09	0.33
6AB	Албена АД-к.к. Албена	16.67	2.09	0.55	9.44	0.03	0.05	0.04	0.06	0.92	0.16	0.21
6AM	Алкомет АД-Шумен			1.59						1.77	0.43	
A4L	Алтерко АД-София	40.00	0.82	1.29	18.81	0.02	0.05	0.03	0.07	1.57	0.07	1.21
6AR	Арома АД-София	11.28	0.78	0.88	5.49	0.06	0.12	0.08	0.17	2.03	0.18	0.81
6AN	Асенова крепост АД-Асеновград	179.04	0.81	1.12	12.06		0.04	0.01	0.09	2.26	0.60	0.66
A00	БГ Агро АД-Варна	20.51	1.00	1.35	12.57	0.04	0.07	0.07	0.11	1.41	0.32	0.91
5BP	Билборд АД-София	14.24	0.19	0.32	1.57	0.01	0.08	0.02	0.21	0.98	0.91	0.65
57B	Булгартабак-холдинг АД-София	12.26	0.34	0.66	3.56	0.02	0.07	0.05	0.18	0.80	0.40	0.76
B50	Българска фондова борса-София АД	148.91	16.74	3.86	251.04	0.02	0.01	0.03	0.02	10.33	0.01	0.22
BPT	Български фонд за дялово инвестиране АД-София			1.31						402.75		
1VX	Велграф Асет Мениджмънт АД-София			1.66						1.54	0.43	
6EG	Дитсманн Енергоремонт Холдинг АД-София		1.84	12.07						1.36	2.47	0.77
5DOV	Доверие Обединен Холдинг АД-София		0.28	0.56	11.95		0.02		0.04	0.90	0.74	0.74
4EN	Еврохолд България АД-София	142.50	0.19	1.98	20.12		0.01	0.02	0.11	1.09	3.31	1.00
57E	ЕМКА АД-Севлиево	4.91	0.23	1.00	3.78					4.34	0.53	
5EO	Етропал АД-Етрополе		4.26	4.61	26.23		0.08		0.18	1.22	0.69	0.49
3ZL	Златни пясъци АД-Варна	24.77	0.85	0.23	4.49	0.01	0.05	0.01	0.05	9.03	0.01	0.26
T43	Зърнени Храни България АД-София		0.71	0.30	5.41		0.03		0.05	1.36	0.30	0.19
4IN	Инвестор.БГ АД-София		2.91	3.37						0.96	0.84	0.36
4I8	Индустриален Капитал Холдинг АД-София	13.42	0.25	1.17	1.81	0.03	0.19	0.09	0.67	4.08	0.05	1.40
4ID	Индустриален Холдинг България АД-София		0.91	0.31	3.76		0.05		0.08	0.33	0.42	0.21
4KU	Каучук АД-София	99.36	1.06	1.00	22.25	0.01	0.04	0.01	0.05	4.74		0.76
5ODE	Кораборемонтен завод Одесос АД-Варна	16.69	1.68	0.78	12.82	0.04	0.05	0.05	0.06	3.53	0.14	0.38
4L4	Лавена АД-Шумен	14.28	1.49	2.53	7.96	0.08	0.14	0.20	0.36	1.90	1.18	0.73
5MH	М+С хидравлик АД-Казанлък	24.00	3.03	4.74	14.26	0.16	0.27	0.20	0.34	3.06		1.28
3NB	Неохим АД-Димитровград	9.06	0.59	1.28	4.03	0.10	0.22	0.14	0.32	1.84	0.12	1.47
5BR	Параходство Българско речно плаване АД-Русе		0.98	0.28	7.52		0.03		0.04	1.17	0.03	0.25
401	Проучване и добив на нефт и газ АД-София	31.42	2.38	0.92	11.65	0.02	0.06	0.03	0.08	3.02	0.04	0.29
3NJ	Св. Св. Константин и Елена Холдинг АД-Варна	27.28	2.27	1.24	7.98	0.02	0.05	0.05	0.17	0.33	1.35	0.19
3MZ	Свилоса АД-Свищов	6.44	1.08	1.10	4.65	0.14	0.20	0.19	0.27	6.24	0.14	0.85
6S4	Северкооп Гъмза Холдинг АД-София	5.63	3.60	0.75	65.70	0.11	0.01	0.13	0.01	97.36		0.29
6S5	Сила Холдинг АД-Стара Загора	40.23		3.58		0.01		0.09		1.22	5.10	0.03
6S7	Синергон Холдинг АД-София		0.09	0.10	3.74		0.02		0.03	1.12	0.29	0.75
EHN	Синтетика АД-София	168.90	2.58	6.30	14.20	0.01	0.13	0.04	0.46	1.46	1.42	0.69
SKK	Сирма Груп Холдинг АД-София	23.81	1.22	0.76	4.14	0.02	0.13	0.03	0.19	1.38	0.11	0.43
3JL	Слънчев бряг АД-к.к.Слънчев бряг			1.06						10.04		
OS8	Соларпро холдинг АД-София	211.55	2.40	0.63	6.18		0.06		0.11	3.14	0.66	0.17
SO5	Софарма трейдинг АД-София	27.45	0.40	4.30	19.39	0.03	0.05	0.15	0.22	1.14	2.50	2.27

* При изчисленията се използва последна средно-претеглена цена към края на месеца

** Данните са от финансовите отчети за последните 12 месеца

Методологията за изчисляване на финансови коефициенти е достъпна на <http://download.bse-sofia.bg/pdf/methodology.pdf>

Код	Емитент	P / E	P / S	P / B	P / EBIT	ROA	EBIT / Total Asts	ROE	EBIT / Equity	Current ratio	Debt / Equity	Assets Turnover
SL9	Спарки ЕлтоС АД-Ловеч		0.27	0.41						3.25	3.23	0.18
OSP	Спиди АД-София	26.40	1.43	5.20	12.17	0.10	0.21	0.20	0.43	1.17	0.54	1.76
5SR	Стара планина Холд АД-София	21.68	0.81	1.83	5.10	0.04	0.16	0.09	0.36	3.43	0.02	1.03
5BN	ТБ Българо-Американска Кредитна Банка АД-София	32.85	4.88	1.30				0.03				0.03
5CP	ТБ Тексим Банк АД-София	22.91	6.15	1.97		0.02		0.09				0.06
T24	ТК-ХОЛД АД-София	9.06	0.54	0.33	2.30	0.03	0.11	0.04	0.15	4.74	0.02	0.50
3TV	Топливо АД-София		0.09	0.19	4.81		0.03		0.04	1.18	0.44	1.34
T57	Трейс груп холд АД-София		0.42	1.29	119.63				0.01	1.10	0.22	1.23
6A9	Фаворит Холд АД-София			0.10						0.88	0.36	
5FC	Фючърс Кепитал АД-София	917.45	388.15	28.59	630.75	0.03	0.04	0.03	0.05	0.57	0.01	0.07
4HI	Хидроизомат АД-София	26.64	2.83	0.79		0.03		0.03		6.06	0.02	0.25
58E	Химснаб България АД-София	8.08	3.37	0.91	7.41	0.07	0.07	0.12	0.13	3.49	0.40	0.16
5V2	Холдинг Варна АД-Варна	256.29	3.02	1.16	25.40		0.02		0.05	1.33	1.18	0.17
6N3	Холдинг Нов Век АД-София			4.09						1.16	5.84	
3CZ	ЧЕЗ Разпределение България АД-София	14.10	1.16	0.88	4.66	0.04	0.14	0.06	0.19	1.45	0.23	0.55
4PX	Юрий Гагарин АД-Пловдив			0.43						1.37	0.26	

Сегмент за ДСИЦ * (на база неконсолидирани отчети**)

Код	Емитент	P / E	P / S	P / B	P / EBIT	ROA	EBIT / Total Asts	ROE	EBIT / Equity	Current ratio	Debt / Equity	Assets / Turnover
6AG	Агро Финанс АДСИЦ-Пловдив	20.57	18.97	1.98		0.09	0.09	0.10	0.10	0.88		0.10
6A7	Агроенерджи Инвест АДСИЦ-София					0.03	0.04	0.04	0.04	165.19	0.14	0.10
6A6	Адванс Терафонд АДСИЦ-София	15.42	5.54	0.85		0.05	0.05	0.06	0.06	7.61	0.02	0.15
5AX	Актив Пропъртис АДСИЦ-Пловдив		28.79	0.56						0.14	0.13	0.02
28R	Арко Фонд за Недвижими Имоти АДСИЦ-София					0.07		0.07		312.00		
5H4	Болкан енд Сий Пропъртис АДСИЦ-Варна		80.28	1.96						67.19	1.00	0.02
5BD	Булленд инвестмънтс АДСИЦ-София			0.80						0.44	0.23	
E7P	Експат Бета АДСИЦ-София	72.33	4.71	0.85	72.33	0.01	0.01	0.01	0.01		0.26	0.14
4IC	Интеркапитал Пропърти Дивелопмънт АДСИЦ-София		0.20	0.40						0.18	15.99	0.07
4PY	Прайм Пропърти БГ АДСИЦ-София		21.35	0.66						19.56		0.03
6S6	Софарма имоти АДСИЦ-София	165.28	12.19	2.52		0.01	0.08	0.02	0.14	0.17	0.47	0.12
6F3	ФеърПлей Пропъртис АДСИЦ-София		9.94	0.49			0.01		0.01	2.34	0.20	0.03
5BU	Фонд за недвижими имоти България АДСИЦ-София	7.64	5.12	0.59		0.07	0.07	0.08	0.08	2.73	0.14	0.10
6BMA	Фонд Имоти АДСИЦ-София		1.84	0.49						0.09	23.54	0.01

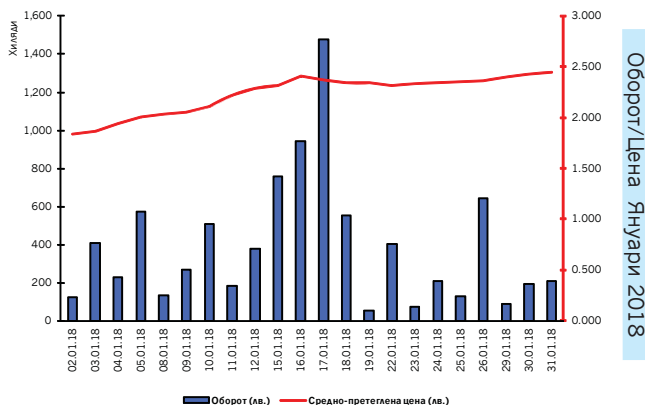
* При изчисленията се използва последна средно-претеглена цена към края на месеца

** Данните са от финансовите отчети за последните 12 месеца

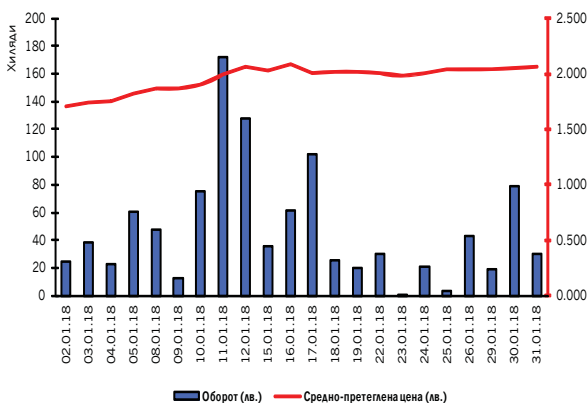
Методологията за изчисляване на финансови коефициенти е достъпна на <http://download.bse-sofia.bg/pdf/methodology.pdf>

ХИМИМПОРТ АД

Борсов код на емисията:	6C4
Размер на емисията (обикновени акции):	239,646,267
Номинална стойност (лв.)	1.00
Брутен дивидент 2016 г. (лв.)	0.0540
Търговия на регулиран пазар от началото на годината	
Обем лотове:	3,793,486
Оборот в лв.:	8,522,237.87
Сделки:	2,104
Търговия извън регулиран пазар от началото на годината	
Оборот в лв.:	0.00
Обем лотове:	0



Оборот/Цена Януари 2018

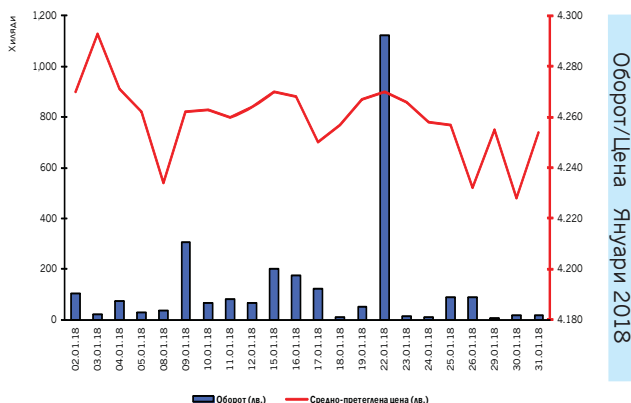


ЦЕНТРАЛНА КООПЕРАТИВНА БАНКА АД

Борсов код на емисията:	4CF
Размер на емисията (обикновени акции):	113,154,291
Номинална стойност (лв.)	1.00
Брутен дивидент 2016 г. (лв.)	0.00
Търговия на регулиран пазар от началото на годината	
Обем лотове:	534,655
Оборот в лв.:	1,053,325.42
Сделки:	685
Търговия извън регулиран пазар от началото на годината	
Оборот в лв.:	0.00
Обем лотове:	0

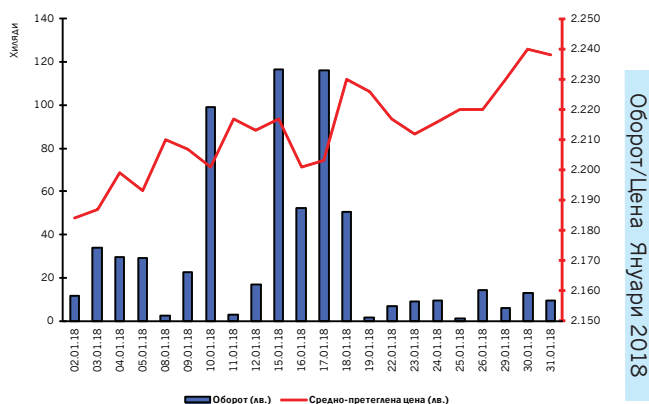
СОФАРМА АД

Борсов код на емисията:	3JR
Размер на емисията (обикновени акции):	134,797,899
Номинална стойност (лв.)	1.00
Брутен дивидент 2016 г. (лв.)	0.1000
Търговия на регулиран пазар от началото на годината	
Обем лотове:	630,218
Оборот в лв.:	2,687,787.26
Сделки:	440
Търговия извън регулиран пазар от началото на годината	
Оборот в лв.:	45,368.00
Обем лотове:	21,200

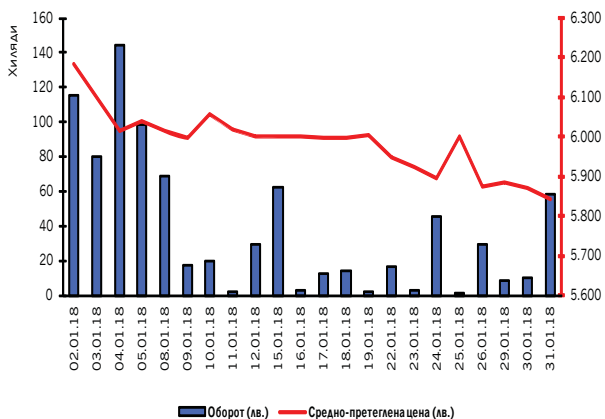


АДВАНС ТЕРАФОНД АДСИЦ

Борсов код на емисията:	6A6
Размер на емисията (обикновени акции):	85,110,091
Номинална стойност (лв.)	1.00
Брутен дивидент 2016 г. (лв.)	0.1700
Търговия на регулиран пазар от началото на годината	
Обем лотове:	296,121
Оборот в лв.:	653,887.70
Сделки:	308
Търговия извън регулиран пазар от началото на годината	
Оборот в лв.:	0.00
Обем лотове:	0



Оборот/Цена Януари 2018



ПЪРВА ИНВЕСТИЦИОННА БАНКА АД

Борсов код на емисията:	5F4
Размер на емисията (обикновени акции):	110,000,000
Номинална стойност (лв.)	1.00
Брутен дивидент 2016 г. (лв.)	0.00
Търговия на регулиран пазар от началото на годината	
Обем лотове:	139,805
Оборот в лв.:	841,324.34
Сделки:	257
Търговия извън регулиран пазар от началото на годината	
Оборот в лв.:	46,132.80
Обем лотове:	16,800