

Февруари
2024

МЕСЕЧЕН БЮЛЕТИН



БФБ

БЪЛГАРСКА ФОНДОВА БОРСА
София 1000, ул. Три уши 6
тел: (+359 2) 937 09 45; 937 09 34
<http://www.bse-sofia.bg>; e-mail: bse@bse-sofia.bg

Пазарна капитализация на Основен пазар BSE

Към 29 февруари 2024		Изменение спрямо	
Пазарен сегмент	Капитализация	Януари * 2024	Февруари * 2023
Сегмент акции "Premium"	3 399 505 233.46	-0.69%	43.28%
Сегмент акции "Standard"	7 893 360 618.11	0.27%	3.34%
Сегмент за дружества със специална инвестиционна цел	1 275 331 836.07	0.66%	10.65%
Обща капитализация на Основен пазар BSE	12 568 197 687.64	0.05%	12.58%

* към края на периода

Емисии, регистрирани за търговия на Основен пазар BSE

Пазарен сегмент	Новорегистрирани емисии	Прекратена регистрация	Регистрирани емисии към края на месеца
Сегмент акции Premium	0	0	10
Сегмент акции Standard	0	0	56
Сегмент за дружества със специална инвестиционна цел	0	0	17
Сегмент за облигации	3	0	100
Сегмент за компенсаторни инструменти	0	0	3
Сегмент за борсово търгувани продукти	0	0	21
Сегмент за права	1	0	1
Сегмент за първично публично предлагане	0	0	0
Сегмент за държавни ценни книжа	0	0	15
ОБЩО :	4	0	223

* към края на периода

ИНДЕКСИ

SOFIX

Стойност*	788.42
Изменение (месечна промяна)	0.22%
Изменение (годишна промяна)	25.37%
P/E**	12.82
P/B**	1.70

BGBX 40

Стойност*	162.27
Изменение (месечна промяна)	0.06%
Изменение (годишна промяна)	13.52%
P/E**	14.79
P/B**	1.67

BG TR30

Стойност*	805.81
Изменение (месечна промяна)	-0.25%
Изменение (годишна промяна)	9.44%
P/E**	42.32
P/B**	2.08

BG REIT

Стойност*	190.87
Изменение (месечна промяна)	0.29%
Изменение (годишна промяна)	2.30%
P/E**	23.78
P/B**	2.46

* Стойности към 29 февруари 2024

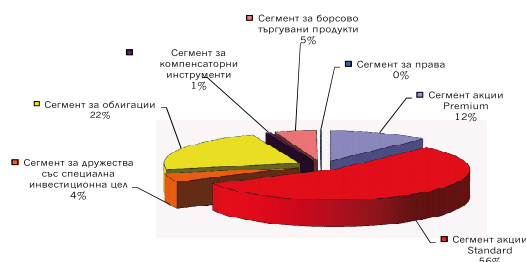
** P (цените) са средно-претеглени

** Данни от фин. отчети за последните 12 мес.

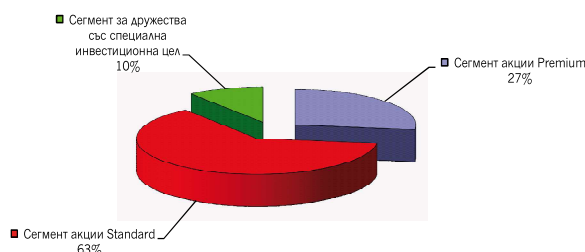
Месечна търговия по сегменти на Основен пазар BSE

Пазарен сегмент	Февруари 2024			Изм. на оборота спрямо	
	Сделки	Оборот (лв.)	Обем (лотове)	Януари '24	Февруари '23
Сегмент акции Premium	2 605	7 537 536	1 701 033	-30.52%	82.93%
Сегмент акции Standard	1 788	35 207 858	16 305 312	131.77%	240.99%
Сегмент за дружества със специална инвестиционна цел	389	2 792 634	737 789	76.91%	272.04%
Сегмент за облигации	23	14 250 056	10 486	542.87%	840.12%
Сегмент за компенсаторни инструменти	31	384 432	980 414	798.77%	116.49%
Сегмент за борсово търгувани продукти	66	3 138 952	1 662 854	1531.82%	-18.08%
Сегмент за права	378	73 738	1 468 131	n/a	25239.41%
Сегмент за първично публично предлагане	0	0	0	n/a	n/a
Сегмент за държавни ценни книжа	0	0	0	n/a	n/a
Сегмент за приватизация	0	0	0	n/a	n/a
ОБЩО:	5 280	63 385 206	22 866 019	110.80%	205.89%

Оборот по сегменти на Основен пазар BSE



Капитализация по сегменти на Основен пазар BSE



Нови емисии, допуснати до търговия на Основен пазар BSE през м. февруари

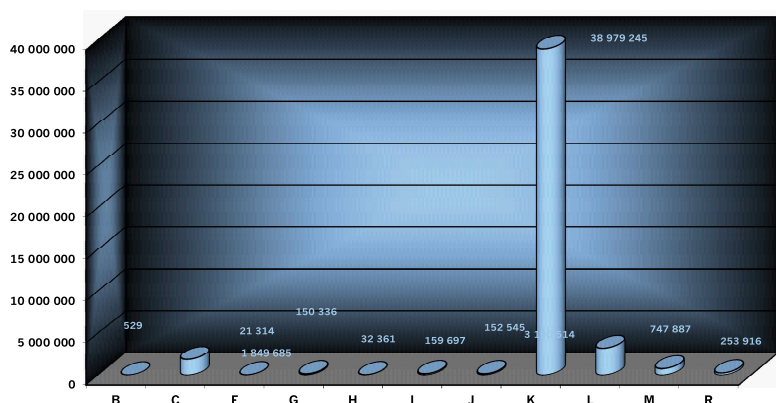
Емисия	Емитент	Първа дата за търговия	Валута на търговия	Размер на емисията в съответната валута	Пазарен сегмент
FIDB	Финанс директ АД	13.02.2024	EUR	1 500 000	Сегмент за облигации
ZENB	Зенит имоти АДСИЦ	20.02.2024	EUR	11 000 000	Сегмент за облигации
NISB	Недвижими имоти София АДСИЦ	13.02.2024	BGN	22 000 000	Сегмент за облигации

Среднодневни стойности на търговията по сегменти на Основен пазар BSE

Пазарен сегмент	Февруари 2024			Изменение на среднодневния оборот спрямо	
	Сделки	Оборот (лв.)	Обем (лотове)	Януари '24	Февруари '23
Сегмент акции Premium	124	358 930	81 002	-27.21%	74.22%
Сегмент акции Standard	85	1 676 565	776 443	142.81%	224.76%
Сегмент за дружества със специална инвестиционна цел	19	132 983	35 133	85.34%	254.32%
Сегмент за облигации	1	678 574	499	573.48%	795.35%
Сегмент за компенсаторни инструменти	1	18 306	46 686	841.57%	106.19%
Сегмент за борсово търгувани продукти	3	149 474	79 184	1609.52%	-21.99%
Сегмент за права	18	3 511	69 911	n/a	24032.77%
Сегмент за първично публично предлагане	0	0	0	n/a	n/a
Сегмент за държавни ценни книжа	0	0	0	n/a	n/a
Сегмент за приватизация	0	0	0	n/a	n/a
ОБЩО:	251	3 018 343	1 088 858	120.84%	191.32%

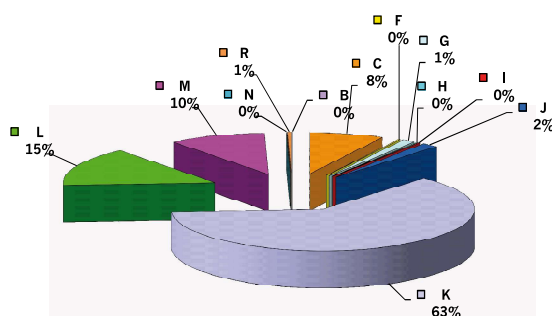
Сектор по КИД-2008		Сделки	Обем (лотове)	Оборот (лв.)
B	Добивна промишленост	2	86	528.50
C	Преработваща промишленост	816	328 390	1 849 684.52
F	Строителство	10	5 140	21 314.00
G	Търговия; ремонт на автомобили и мотоциклети	141	60 687	150 335.93
H	Транспорт, складиране и пощи	12	728	32 361.06
I	Хотелиерство и ресторантьорство	29	5 910	159 696.80
J	Създаване и разпространение на информация и творчески продукти; далекосъобщения	54	69 693	152 545.24
K	Финансови и застрахователни дейности	3 048	17 279 566	38 979 245.19
L	Операции с недвижими имоти	100	782 897	3 190 513.64
M	Професионални дейности и научни изследвания	410	193 879	747 886.69
R	Култура, спорт и развлечения	160	17 158	253 916.20

Дял на сектора в общия оборот на Основен пазар BSE през м. февруари



- B Добивна промишленост
- C Преработваща промишленост
- F Строителство
- G Търговия; ремонт на автомобили и мотоциклети
- H Транспорт, складиране и пощи
- I Хотелиерство и ресторантьорство
- J Създаване и разпространение на информация и творчески продукти; далекосъобщения
- K Финансови и застрахователни дейности
- L Операции с недвижими имоти
- M Професионални дейности и научни изследвания
- R Култура, спорт и развлечения

Дял на съответния сектор в общия оборот на Основен пазар BSE през последните 365 дни



- B Добивна промишленост
- C Преработваща промишленост
- F Строителство
- G Търговия; ремонт на автомобили и мотоциклети
- H Транспорт, складиране и пощи
- I Хотелиерство и ресторантьорство
- J Създаване и разпространение на информация и творчески продукти; далекосъобщения
- K Финансови и застрахователни дейности
- L Операции с недвижими имоти
- M Професионални дейности и научни изследвания
- N Административни и спомагателни дейности
- R Култура, спорт и развлечения

ТОП 5

Класация по ликвидност

Емисия	Сделки	Обем (лотове)	Оборот (лв.)
ТБ Първа Инвестиционна Банка АД-София	971	766 898	2 030 077.60
Шелли груп АД	565	55 900	3 232 976.80
Доверие Обединен Холдинг АД	444	82 954	761 893.28
Софарма АД-София	351	121 970	724 386.30
Аванс Терафонд АДСИЦ-София	224	293 847	976 682.66

ТОП 5

Борсови членове

Оборот (лв.)	Сделки
ИП "Първа Финансова Брокерска Къща" ЕООД 48 295 693.70	ИП "Карол" АД 4 236
ТБ "Централна Кооперативна Банка" АД 16 565 976.67	ИП "Елана Трейдинг" АД 2 493
ИП "АБВ Инвестиции" ЕООД 11 842 141.91	ИП "БенчМарк Финанс" АД 1 005
ИП "Евро - Финанс" АД 10 300 695.29	ИП "Първа Финансова Брокерска Къща" ЕООД 671
ИП "Реал Финанс" АД 9 454 389.12	ИП "ЮГ Маркет" ЕАД 450

ТОП 30

Пазарна капитализация към 29 февруари 2024

Всички емисии акции на Основен пазар BSE

Емисия	Емитент	Номинал (лв.)	Размер (акции)	Цена 'затваря'	Капитализация (лв.)
THQM	Чайкафарма Висококачествените лекарства АД-София	1.00	88 800 000	17.1000	1 518 480 000.00
SLYG	Шелли груп АД	1.00	18 050 945	59.2000	1 068 615 944.00
SFA	Софарма АД-София	1.00	172 590 578	6.1600	1 063 157 960.48
SPDY	Спиди АД-София	1.00	5 377 619	142.0000	763 621 898.00
MSH	М+С хидравлик АД-Казанлък	1.00	39 445 200	10.8000	426 008 160.00
FIB	ТБ Първа Инвестиционна Банка АД-София	1.00	149 084 800	2.8000	417 437 440.00
GR6	Градус АД-Стара Загора	1.00	243 608 710	1.4500	353 232 629.50
EUBG	Еврохолд България АД	1.00	260 500 000	1.3000	338 650 000.00
VAM	Велграф Асет Мениджмънт АД-София	1.00	68 979 758	4.6800	322 825 267.44
ATER	Аванс Терафонд АДСИЦ-София	1.00	85 110 091	3.3400	284 267 703.94
HVAR	Холдинг Варна АД	1.00	6 485 897	43.8000	284 082 288.60
SPH	Стара планина холд АД-София	1.00	21 000 000	10.6000	222 600 000.00
SFI	Софарма имоти АДСИЦ-София	1.00	21 951 320	9.2000	201 952 144.00
TIB	Телематик Интерактив България АД-София	1.00	12 960 018	15.2000	196 992 273.60
DUH	Доверие Обединен Холдинг АД	1.00	21 499 855	9.1400	196 508 674.70
CCB	ТБ Централна кооперативна банка АД	1.00	127 129 970	1.5300	194 508 854.10
ODES	Кораборемонтен завод Одесос АД-Варна	1.00	586 642	328.0000	192 418 576.00
SFT	Софарма трейдинг АД-София	1.00	34 276 050	5.6000	191 945 880.00
GTH	Инвестиционна Компания Галата АД-Варна	1.00	68 571 234	2.5000	171 428 085.00
CHIM	Химимпорт АД-София	1.00	239 646 267	0.7060	169 190 264.50
HRZ	Родна Земя Холдинг АД-София	1.00	56 010 597	3.0200	169 152 002.94
INB	Индустириален Холдинг България АД-София	1.00	96 808 417	1.6800	162 638 140.56
SYN	Синтетика АД-София	1.00	3 000 000	53.5000	160 500 000.00
BSP	Болкан енд Сий Пропъртис АДСИЦ-Варна	1.00	6 925 156	23.0000	159 278 588.00
CHSB	Химснаб България АД-София	1.00	2 494 631	61.0000	152 172 491.00
MONB	Монбат АД	1.00	39 000 000	3.7800	147 420 000.00
AGH	Агрис Груп Холдинг АД-Варна	1.00	6 800 000	20.3000	138 040 000.00
CAPM	Кепитъл Мениджмънт АДСИЦ-София	1.00	1 758 296	78.0000	137 147 088.00
ALCM	Алкомет АД-Шумен	1.00	17 952 959	6.8500	122 977 769.15
HSI	Сила Холдинг АД	1.00	36 852 997	3.2000	117 929 590.40

Сегмент акции "Premium"

Емисия	Емитент	Номинал (лв.)	Размер (акции)	Цена 'затваря'	Капитализация (лв.)
AGH	Агрива Груп Холдинг АД-Варна	1.00	6 800 000	20.3000	138 040 000.00
BSE	Българска фондова борса АД-София	1.00	6 582 860	15.3500	101 046 901.00
CCB	ТБ Централна кооперативна банка АД	1.00	127 129 970	1.5300	194 508 854.10
CHIM	Химимпорт АД-София	1.00	239 646 267	0.7060	169 190 264.50
FIB	ТБ Първа Инвестиционна Банка АД-София	1.00	149 084 800	2.8000	417 437 440.00
KBG	Корадо-България АД-Стражица	1.00	13 168 614	4.4000	57 941 901.60
MONB	Монбат АД	1.00	39 000 000	3.7800	147 420 000.00
SFA	Софарма АД-София	1.00	172 590 578	6.1600	1 063 157 960.48
SGH	Сирма Груп Холдинг АД-София	1.00	59 360 518	0.7100	42 145 967.78
SLYG	Шели груп АД	1.00	18 050 945	59.2000	1 068 615 944.00

Сегмент акции "Standard"

Емисия	Емитент	Номинал (лв.)	Размер (акции)	Цена 'затваря'	Капитализация (лв.)
ALB	Албена АД-к.к. Албена	1.00	4 273 126	27.0000	115 374 402.00
ALCM	Алкомет АД-Шумен	1.00	17 952 959	6.8500	122 977 769.15
ASKR	Асенова крепост АД	3.00	4 296 006	15.2000	65 299 291.20
BNR	Бианор Холдинг АД-София	1.00	6 875 514	4.0800	28 052 097.12
BBRD	Билборд АД-София	1.00	15 000 000	0.4900	7 350 000.00
BMTL	Булметал АД	1.00	7 155 179	8.5500	61 176 780.45
VAM	Велграф Асет Мениджмънт АД-София	1.00	68 979 758	4.6800	322 825 267.44
GR6	Градус АД-Стара Загора	1.00	243 608 710	1.4500	353 232 629.50
DUH	Доверие Обединен Холдинг АД	1.00	21 499 855	9.1400	196 508 674.70
EUBG	Еврохолд България АД	1.00	260 500 000	1.3000	338 650 000.00
EAC	Елана Агрокредит АД-София	1.00	36 629 925	1.0800	39 560 319.00
ELHM	Елхим Искра АД-Пазарджик	1.00	25 108 410	0.8800	22 095 400.80
EMKA	ЕМКА АД-Севлиево	1.00	43 399 452	2.0800	90 270 860.16
ETR	Етропал АД-Етрополе	1.00	5 000 000	4.4000	22 000 000.00
HLEV	Златен лев Холдинг АД	1.00	6 481 960	3.8800	25 150 004.80
ZHBG	Зърнени Храни България АД-София	1.00	195 660 287	0.1300	25 435 837.31
I1C	Илевън Кепитъл АД-София	1.00	2 301 528	17.5000	40 276 740.00
GTH	Инвестиционна Компания Галата АД-Варна	1.00	68 571 234	2.5000	171 428 085.00
IBG	Инвестор.БГ АД-София	1.00	4 782 362	21.0000	100 429 602.00
HIKA	Индустриален Капитал Холдинг АД-София	1.00	15 864 544	3.0000	47 593 632.00
IHB	Индустриален Холдинг България АД-София	1.00	96 808 417	1.6800	162 638 140.56
IDH	Индъстри Дивелпмънт Холдинг АД-София	1.00	9 980 925	2.6600	26 549 260.50
ODES	Кораборемонтен завод Одесос АД-Варна	1.00	586 642	328.0000	192 418 576.00
LAV	Лавена АД	1.00	9 919 410	2.1000	20 830 761.00
MSH	М+С хидравлик АД-Казанлък	1.00	39 445 200	10.8000	426 008 160.00
NLC	Нео Лондон Капитал АД	100.00	99 950	204.0000	20 389 800.00
NEOH	Неохим АД-Димитровград	1.00	2 654 358	21.1000	56 006 953.80
BRP	Параходство Българско речно плаване АД-Русе	1.00	35 708 674	0.7500	26 781 505.50
PET	Петрол АД	4.00	27 312 403	0.9100	24 854 286.73
NGAZ	Проучване и добив на нефт и газ АД-София	1.00	12 228 062	6.2500	76 425 387.50
HRZ	Родна Земя Холдинг АД-София	1.00	56 010 597	3.0200	169 152 002.94
SKEH	Св. Св. Константин и Елена Холдинг АД	1.00	2 309 561	22.0000	50 810 342.00
GAMZ	Северкооп Гъмза Холдинг АД-София	2.00	5 347 798	4.2000	22 460 751.60
HSI	Сила Холдинг АД	1.00	36 852 997	3.2000	117 929 590.40
SNRG	Синергон Холдинг АД-София	1.00	18 358 849	1.2700	23 315 738.23
SYN	Синтетика АД-София	1.00	3 000 000	53.5000	160 500 000.00
SFT	Софарма трейдинг АД-София	1.00	34 276 050	5.6000	191 945 880.00
SCOM	София Комерс-Заложни къщи АД-София	1.00	8 937 384	3.5400	31 638 339.36
SPDY	Спиди АД-София	1.00	5 377 619	142.0000	763 621 898.00

Емисия	Емитент	Номинал (лв.)	Размер (акции)	Цена 'затваря'	Капитализация (лв.)
SPH	Стара планина холд АД-София	1.00	21 000 000	10.6000	222 600 000.00
TXIM	ТБ Тексим Банк АД-София	1.00	33 595 036	3.4600	116 238 824.56
TBS	Телелинк Бизнес Сървисис Груп АД-София	1.00	12 500 000	9.3500	116 875 000.00
TIB	Телематик Интерактив България АД-София	1.00	12 960 018	15.2000	196 992 273.60
TCH	ТК-ХОЛД АД	1.00	8 539 384	8.2000	70 022 948.80
TOPL	Топливо АД-София	1.00	5 416 829	4.7000	25 459 096.30
T57	Трейс груп холд АД-София	1.00	24 200 000	4.3000	104 060 000.00
WMG	Уеб Медия Груп АД-София	1.00	7 840 000	1.6000	12 544 000.00
FZLS	Фазерлес АД-Силистра	1.00	515 000	16.5000	8 497 500.00
FORM	Формопласт АД-Кърджали	1.00	3 798 905	6.2000	23 553 211.00
HES	Хидравлични елементи и системи /ХЕС/ АД-Ямбол	1.00	18 193 752	5.5000	100 065 636.00
CHSB	Химснаб България АД-София	1.00	2 494 631	61.0000	152 172 491.00
HVAR	Холдинг Варна АД	1.00	6 485 897	43.8000	284 082 288.60
HNVK	Холдинг Нов Век АД	1.00	5 610 437	21.0000	117 819 177.00
HSOF	Холдинг Света София АД-София	1.00	9 940 391	3.5000	34 791 368.50
HCEN	Холдинг Център АД-София	1.00	735 910	39.6000	29 142 036.00
THQM	Чайкафарма Висококачествените лекарства АД-София	1.00	88 800 000	17.1000	1 518 480 000.00

Сегмент за дружества със специална инвестиционна цел

Емисия	Емитент	Номинал (лв.)	Размер (акции)	Цена 'затваря'	Капитализация (лв.)
AKTV	Актив Пропъртис АДСИЦ	9.00	2 192 011	6.4000	14 028 870.40
ALT	Алтерон АДСИЦ-Варна	1.00	1 504 998	25.0000	37 624 950.00
ATER	Аванс Терафонд АДСИЦ-София	1.00	85 110 091	3.3400	284 267 703.94
BPF	Браво Пропърти Фонд АДСИЦ-София	1.00	36 700 000	1.0900	40 003 000.00
BREF	Фонд за недвижими имоти България АДСИЦ-София	1.00	34 641 925	2.5800	89 376 166.50
BRF	Български фонд за вземания АДСИЦ-София	1.00	1 500 000	1.4700	2 205 000.00
BSP	Болкан енд Сий Пропъртис АДСИЦ-Варна	1.00	6 925 156	23.0000	159 278 588.00
CAPM	Кепитъл Мениджмънт АДСИЦ-София	1.00	1 758 296	78.0000	137 147 088.00
EXPR	Ексклузив Пропърти АДСИЦ-София	1.00	9 452 340	1.9500	18 432 063.00
FAM	Финанс Асистанс Мениджмънт АДСИЦ-София	1.00	650 000	4.1400	2 691 000.00
FPP	ФеърПлей Пропъртис АДСИЦ-София	1.00	78 545 400	0.8750	68 727 225.00
LAND	Буленд инвестмънтс АДСИЦ-София	1.00	15 008 125	0.9250	13 882 515.63
PREM	Премиер Фонд АДСИЦ-Варна	1.00	1 799 999	13.2000	23 759 986.80
RPF	Рой Пропърти Фънд АДСИЦ-София	1.00	6 162 500	8.5000	52 381 250.00
SBPF	Супер Боровец Пропърти Фонд АДСИЦ-Бургас	1.00	23 379 995	3.0400	71 075 184.80
SFB	Софарма билдингс АДСИЦ	1.00	3 899 940	15.0000	58 499 100.00
SFI	Софарма имоти АДСИЦ-София	1.00	21 951 320	9.2000	201 952 144.00



Сегмент акции "Premium"

Емисия	Емитент	Сделки	Обем (лотове)	Оборот (лв.)	Валута на търговия	Претеглени и коригирани			Цена 'затваря'	От дата
						Средна цена	Мин. цена	Макс. цена		
AGH	Агрия Груп Холдинг АД-Варна	196	21 333	431 371.25	BGN	20.2208	20.0027	20.8907	20.3000	29.02.2024
BSE	Българска фондова борса АД-София	109	19 165	272 532.10	BGN	14.2203	13.9940	14.9500	15.3500	28.02.2024
CCB	ТБ Централна кооперативна банка АД	73	134 408	214 268.57	BGN	1.5941	1.5300	1.6200	1.5300	29.02.2024
CHIM	Химимпорт АД-София	195	348 660	247 720.48	BGN	0.7105	0.6979	0.7291	0.7060	29.02.2024
FIB	ТБ Първа Инвестиционна Банка АД-София	971	766 898	2 030 077.60	BGN	2.6471	2.3351	2.8820	2.8000	29.02.2024
KBG	Корудо-България АД-Стражица	13	1 583	6 983.46	BGN	4.4115	4.4000	4.4400	4.4000	28.02.2024
MONB	Монбат АД	65	73 209	263 887.80	BGN	3.6046	3.5806	3.8200	3.7800	29.02.2024
SFA	Софарма АД-София	351	121 970	724 386.30	BGN	5.9390	5.8550	6.0321	6.1600	29.02.2024
SGH	Сирма Груп Холдинг АД-София	67	157 907	113 331.79	BGN	0.7177	0.7107	0.7300	0.7100	29.02.2024
SLYG	Шелми груп АД	565	55 900	3 232 976.80	BGN	57.8350	56.9952	59.2221	59.2000	29.02.2024

Сегмент акции "Standard"

Емисия	Емитент	Сделки	Обем (лотове)	Оборот (лв.)	Валута на търговия	Претеглени и коригирани			Цена 'затваря'	От дата
						Средна цена	Мин. цена	Макс. цена		
11C	Илевън Кепитъл АД-София	102	8 116	142 540.40	BGN	17.5629	17.4486	18.0333	17.5000	29.02.2024
ALB	Албена АД-к.к. Албена	29	5 910	159 696.80	BGN	27.0215	26.4103	27.5333	27.0000	28.02.2024
ALCM	Алкомет АД-Шумен	30	5 861	38 979.70	BGN	6.6507	6.5544	6.9500	6.8500	26.02.2024
ASKR	Асенова крепост АД	1	25	380.00	BGN	15.2000	15.2000	15.2000	15.2000	27.02.2024
BBRD	Билборд АД-София	30	32 525	15 861.08	BGN	0.4877	0.3800	0.5024	0.4900	29.02.2024
BMTL	Булметал АД	15	1 971	17 148.05	BGN	8.7002	8.5500	9.2000	8.5500	28.02.2024
BNR	Бианор Холдинг АД-София	38	16 238	66 532.24	BGN	4.0973	4.0180	4.2500	4.0800	29.02.2024
BRP	Параходство Българско речно плаване АД-Русе	2	500	369.06	BGN	0.7381	0.7381	0.7381	0.7500	28.02.2024
CHSB	Химснаб България АД-София	8	10 650	649 650.00	BGN	61.0000	61.0000	61.0000	61.0000	19.02.2024
DUH	Доверие Обединен Холдинг АД	444	82 954	761 893.28	BGN	9.1845	8.9400	9.5269	9.1400	29.02.2024
EAC	Елана Агрокредит АД-София	62	92 326	98 973.83	BGN	1.0720	1.0600	1.0900	1.0800	29.02.2024
ELHM	Елхим Искра АД-Пазарджик	3	400	355.05	BGN	0.8876	0.8800	0.9105	0.8800	29.02.2024
EMKA	ЕМКА АД-Севлиево	35	18 644	38 618.88	BGN	2.0714	2.0200	2.1800	2.0800	29.02.2024
ETR	Етропал АД-Етрополе	2	100	440.00	BGN	4.4000	4.4000	4.4000	4.4000	20.02.2024
EUBG	Еврохолд България АД	52	854 862	1 111 199.35	BGN	1.2999	1.2741	1.3403	1.3000	29.02.2024
FORM	Формопласт АД-Кърджали	4	4 051	24 316.00	BGN	6.0025	6.0000	6.2000	6.2000	20.02.2024
FZLS	Фазерлес АД-Силистра	2	55	907.50	BGN	16.5000	16.5000	16.5000	16.5000	20.02.2024
GAMZ	Северкооп Гъмза Холдинг АД-София	1	25	105.00	BGN	4.2000	4.2000	4.2000	4.2000	22.02.2024
GR6	Градус АД-Стара Загора	48	12 972 337	22 037 325.55	BGN	1.6988	1.4410	1.6995	1.4500	29.02.2024
GTH	Инвестиционна Компания Галата АД-Варна	12	216 303	540 763.56	BGN	2.5000	2.5000	2.5007	2.5000	23.02.2024
HCEN	Холдинг Център АД-София	1	15	594.00	BGN	39.6000	39.6000	39.6000	39.6000	28.02.2024
HES	Хидравлични елементи и системи /ХЕС/ АД-Ямбол	65	15 458	85 657.20	BGN	5.5413	5.4545	5.8500	5.5000	28.02.2024
HIKA	Индустриален Капитал Холдинг АД-София	9	1 781	5 280.94	BGN	2.9652	2.9297	3.0600	3.0000	28.02.2024
HLEV	Златен лев Холдинг АД	6	425	1 669.00	BGN	3.9271	3.8800	4.0000	3.8800	29.02.2024
HNVK	Холдинг Нов Век АД	12	43 355	910 424.00	BGN	20.9993	20.1333	21.0000	21.0000	26.02.2024
HRZ	Родна Земя Холдинг АД-София	14	965 140	2 914 722.80	BGN	3.0200	3.0200	3.0200	3.0200	07.02.2024
HSI	Сила Холдинг АД	1	150	480.00	BGN	3.2000	3.2000	3.2000	3.2000	23.02.2024
HSOF	Холдинг Света София АД-София	10	182 494	678 399.00	BGN	3.7174	3.4800	3.9600	3.5000	23.02.2024
HVAR	Холдинг Варна АД	14	314	13 784.00	BGN	43.8981	43.8000	44.6000	43.8000	27.02.2024
IBG	Инвестор.БГ АД-София	1	25	525.00	BGN	21.0000	21.0000	21.0000	21.0000	28.02.2024
IDH	Индъстри Дивелъпмънт Холдинг АД-София	1	150	399.00	BGN	2.6600	2.6600	2.6600	2.6600	14.02.2024
IHB	Индустриален Холдинг България АД-София	11	3 348	5 751.10	BGN	1.7178	1.6900	1.8200	1.6800	29.02.2024
LAV	Лавена АД	2	230	459.60	BGN	1.9983	1.9200	2.1000	2.1000	22.02.2024
MSH	М+С хидравлик АД-Казанлък	82	45 247	476 909.90	BGN	10.5401	10.3000	11.2000	10.8000	29.02.2024
NEOH	Неохим АД-Димитровград	101	6 166	134 410.60	BGN	21.7987	20.2000	23.5667	21.1000	29.02.2024
NGAZ	Проучване и добив на нефт и газ АД-София	2	86	528.50	BGN	6.1453	6.1453	6.1453	6.2500	29.02.2024

Търговия по емисии

Февруари
2024

Емисия	Емитент	Сделки	Обем (лотове)	Оборот (лв.)	Валута на търговия	Претеглени и коригирани			Цена 'затваря'	От дата
						Средна цена	Мин. цена	Макс. цена		
NLC	Нео Лондон Капитал АД	1	2	408.00	BGN	204.0000	204.0000	204.0000	204.0000	14.02.2024
ODES	Кораборемонтен завод Одесос АД-Варна	3	15	4 960.00	BGN	330.6667	328.0000	348.0000	328.0000	16.02.2024
PET	Петрол АД	32	17 170	13 864.40	BGN	0.8075	0.7441	0.9957	0.9100	28.02.2024
SCOM	София Комерс-Заложни къщи АД-София	26	261 250	914 251.20	BGN	3.4995	3.4659	3.6000	3.5400	29.02.2024
SFT	Софарма трейдинг АД-София	92	23 385	133 834.65	BGN	5.7231	5.6160	5.8000	5.6000	29.02.2024
SKEN	Св. Св. Константин и Елена Холдинг АД	9	180	3 937.60	BGN	21.8756	21.8000	22.0000	22.0000	28.02.2024
SNRG	Синергон Холдинг АД-София	36	26 210	37 499.77	BGN	1.4307	1.2990	1.5400	1.2700	29.02.2024
SPDY	Спиди АД-София	10	228	31 992.00	BGN	140.3158	132.1111	143.0000	142.0000	27.02.2024
SPH	Стара планина холд АД-София	28	7 768	82 938.20	BGN	10.6769	10.2000	10.8000	10.6000	29.02.2024
SYN	Синтетика АД-София	10	27 470	1 455 930.00	BGN	53.0007	53.0000	53.5000	53.5000	29.02.2024
T57	Трейс груп холд АД-София	10	5 140	21 314.00	BGN	4.1467	4.0073	4.8000	4.3000	29.02.2024
TBS	Телелинк Бизнес Сървисис Груп АД-София	45	6 523	60 643.25	BGN	9.2968	9.2378	9.3500	9.3500	29.02.2024
TCH	ТК-ХОЛД АД	6	250	1 901.00	BGN	7.6040	7.0000	8.2000	8.2000	16.02.2024
THQM	Чайкафарма Висококачествените лекарства АД-София	12	880	15 023.40	BGN	17.0721	17.0000	17.2000	17.1000	29.02.2024
TIB	Телематик Интерактив България АД-София	160	17 158	253 916.20	BGN	14.7987	13.6340	15.2700	15.2000	29.02.2024
TXIM	ТБ Тексим Банк АД-София	8	7 026	24 309.96	BGN	3.4600	3.4600	3.4600	3.4600	07.02.2024
VAM	Велграф Асет Мениджмънт АД-София	16	242 858	1 126 959.02	BGN	4.6404	4.6217	4.8900	4.6800	23.02.2024
WMG	Уеб Медия Груп АД-София	15	53 430	85 488.00	BGN	1.6000	1.6000	1.6000	1.6000	29.02.2024
ZHNG	Зърнени Храни България АД-София	17	20 132	2 636.88	BGN	0.1310	0.1300	0.1430	0.1300	29.02.2024

Сегмент за дружества със специална инвестиционна цел

Емисия	Емитент	Сделки	Обем (лотове)	Оборот (лв.)	Валута на търговия	Претеглени и коригирани			Цена 'затваря'	От дата
						Средна цена	Мин. цена	Макс. цена		
AKTV	Актив Пропъртис АДСИЦ	4	670	4 215.00	BGN	6.2910	6.2000	6.4000	6.4000	23.02.2024
ALT	Алтерон АДСИЦ-Варна	1	20	500.00	BGN	25.0000	25.0000	25.0000	25.0000	07.02.2024
ATER	Аванс Терафонд АДСИЦ-София	224	293 847	976 682.66	BGN	3.3238	3.3014	3.3406	3.3400	29.02.2024
BPF	Браво Пропърти Фонд АДСИЦ-София	13	39 260	41 549.30	BGN	1.0583	1.0400	1.0755	1.0900	28.02.2024
BREF	Фонд за недвижими имоти България АДСИЦ-София	52	63 005	163 470.70	BGN	2.5946	2.5405	2.6217	2.5800	29.02.2024
BSP	Болкан енд Сий Пропъртис АДСИЦ-Варна	1	20	460.00	BGN	23.0000	23.0000	23.0000	23.0000	28.02.2024
CAPM	Кепитъл Мениджмънт АДСИЦ-София	2	1 950	152 100.00	BGN	78.0000	78.0000	78.0000	78.0000	16.02.2024
FAM	Финанс Асистанс Мениджмънт АДСИЦ-София	3	1 700	6 968.00	BGN	4.0988	4.0700	4.1400	4.1400	06.02.2024
FPP	ФеърПлей Пропъртис АДСИЦ-София	10	10 082	9 045.80	BGN	0.8972	0.8874	0.9500	0.8750	28.02.2024
LAND	Буленд инвестмънтс АДСИЦ-София	5	8 600	7 752.50	BGN	0.9015	0.9000	0.9250	0.9250	28.02.2024
PREM	Премиер Фонд АДСИЦ-Варна	1	39 200	517 440.00	BGN	13.2000	13.2000	13.2000	13.2000	13.02.2024
RPF	Рой Пропърти Фънд АДСИЦ-София	1	50	425.00	BGN	8.5000	8.5000	8.5000	8.5000	29.02.2024
SBPF	Супер Боровец Пропърти Фонд АДСИЦ-Бургас	39	273 604	826 286.16	BGN	3.0200	3.0200	3.0400	3.0400	23.02.2024
SFB	Софарма билдингс АДСИЦ	29	5 331	81 679.00	BGN	15.3215	14.1165	16.1474	15.0000	29.02.2024
SFI	Софарма имоти АДСИЦ-София	4	450	4 060.00	BGN	9.0222	9.0000	9.2000	9.2000	22.02.2024

Сегмент за облигации

Емисия	Емитент	Сделки	Обем (лотове)	Оборот (лв.)	Валута на търговия	Чисти цени (% от номинала)				От дата
						Средна цена	Мин. цена	Макс. цена	Цена 'затваря'	
5MBA	Монбат АД	4	23	21 688.06	EUR	95.9600	95.9339	96.0000	96.0000	23.02.2024
6R2B	Родна Земя Холдинг АД-София	1	100	95 537.30	BGN	102.5500	102.5500	102.5500	102.5500	21.02.2024
8AVA	Астерион България АД-София	1	1	848.97	EUR	100.0000	100.0000	100.0000	100.0000	08.02.2024
9RTD	ХипоКредит ЕАД	2	139	73 149.78	EUR	43.0000	43.0000	43.0000	43.0000	08.02.2024
BOHB	Би Джи Ай Груп АД-София	2	6	5 627.87	BGN	93.0000	93.0000	93.0000	98.0000	12.02.2024
E8DC	И Ел Джи АД	2	150	150 244.51	BGN	100.0100	100.0100	100.0100	100.0100	15.02.2024
EUBA	Еврохолд България АД	2	110	218 294.28	EUR	100.0000	100.0000	100.0000	100.0000	16.02.2024
FPMB	Финанс плюс мениджмънт холдинг АД	2	613	1 219 177.73	EUR	100.1500	100.1500	100.1500	100.1500	28.02.2024
HNVB	Холдинг Нов Век АД	1	51	51 789.02	BGN	100.1500	100.1500	100.1500	100.1500	21.02.2024
KBAB	Кей Би Агро Индъстри ЕАД	1	198	200 227.89	BGN	100.1000	100.1000	100.1000	100.1000	22.02.2024
SEVA	Север Холдинг АД	1	45	46 215.98	BGN	101.5000	101.5000	101.5000	101.5000	13.02.2024
ZAFB	Загора Фининвест АД	2	6 100	6 259 745.79	BGN	100.1000	100.1000	100.1000	100.1000	28.02.2024
ZENB	Зенит имоти АДСИЦ	2	2 950	5 907 508.46	EUR	100.1000	100.1000	100.1000	100.1000	26.02.2024

Сегмент за компенсаторни инструменти

Емисия	Емитент	Сделки	Обем (лотове)	Оборот (лв.)	Валута на търговия	Претеглени цени			Цена 'затваря'	От дата
						Средна цена	Мин. цена	Макс. цена		
BLKB	Жилищни компенсаторни записи, издадени по ЗОСОИ	3	481 735	162 840.20	BGN	0.3380	0.3200	0.3499	0.3500	16.02.2024
BLKC	Поименни компенсационни бонове, издадени по ЗСПЗ и ЗВСВГЗГФ	21	102 002	92 710.41	BGN	0.9089	0.8500	0.9500	0.8500	27.02.2024
BLKD	Компенсаторни записи, издадени по ЗОСОИ	7	396 677	128 881.84	BGN	0.3249	0.3249	0.3254	0.3250	21.02.2024

Сегмент за борсово търгувани продукти

Емисия	Емитент	Сделки	Обем (лотове)	Оборот (лв.)	Валута на търговия	Претеглени цени			Цена 'затваря'	От дата
						Средна цена	Мин. цена	Макс. цена		
ACTB	БТФ Актива Балансиран ETF	1	170 000	380 630.00	BGN	2.2390	2.2390	2.2390	2.2390	05.02.2024
ALFW	Алфа България АД-София	4	968 000	491 840.00	BGN	0.5081	0.5000	0.5100	0.5100	22.02.2024
BGX	БТФ Eхpat Bulgaria SOFIX UCITS ETF	13	16 060	18 303.04	BGN	1.1397	1.1218	1.1480	1.1460	29.02.2024
CCR7	НДФ Конкорд Фонд-7 Саут-Ийст Юръп	5	64 870	912 440.00	BGN	14.0657	14.0000	14.2000	14.2000	16.02.2024
DYN	НДФ Динамик	6	78 000	889 200.00	BGN	11.4000	11.4000	11.4000	11.4000	27.02.2024
EFPR	БТФ ЕФ Принсипал ETF	1	320 000	364 160.00	BGN	1.1380	1.1380	1.1380	1.1380	05.02.2024
GLDX	НБТФ Експат Голд	16	14 778	31 483.77	EUR	1.0893	1.0289	1.1317	1.1200	28.02.2024
GRX	БТФ Eхpat Greece ASE UCITS ETF	1	300	663.03	EUR	1.1300	1.1300	1.1300	1.1300	09.02.2024
HUBE	БТФ Eхpat Hungary BUX UCITS ETF	1	360	563.99	EUR	0.8010	0.8010	0.8010	0.8010	01.02.2024
SFAW	Софарма АД-София	16	22 986	41 078.20	BGN	1.7871	1.7610	1.8500	1.8500	22.02.2024
SK9A	БТФ Eхpat Slovakia SAX UCITS ETF	2	7 500	8 590.04	EUR	0.5856	0.5856	0.5856	0.5840	22.02.2024

Сегмент за права

Емисия	Емитент	Сделки	Обем (лотове)	Оборот (лв.)	Валута на търговия	Претеглени цени			Цена 'затваря'	От дата
						Средна цена	Мин. цена	Макс. цена		
DUH2	Доверие Обединен Холдинг АД	378	1 468 131	73 737.69	BGN	0.0502	0.0355	0.0574	0.0500	29.02.2024

Сегмент за държавни ценни книжа (няма сделки през текущия период)

Сегмент за първично публично предлагане (няма сделки през текущия период)

Сегмент за приватизация (няма сделки през текущия период)

Обобщена статистика за търговията на регулиран пазар с емисиите, включени в индексите

Индекс	Обем		Оборот		Сделки	
	Общо лотове	% от целия обем	Общо (лв.)	% от целия оборот	Общ брой	% от всички сделки
SOFIX	2 909 107	15.52%	10 593 120.82	23.26%	3 387	70.83%
BGBX 40	18 045 919	96.28%	40 862 155.87	89.73%	4 456	93.18%
BG REIT	640 817	3.42%	2 299 483.52	5.05%	353	7.38%
BG TR30	17 145 779	91.47%	40 473 099.63	88.88%	2 954	61.77%

Капитализация на емисиите от индексите

Индекс	Общо	% от общата капитализация
SOFIX	4 920 363 510.62	39.15%
BGBX 40	8 644 107 808.25	68.78%
BG REIT	769 276 239.74	6.12%
BG TR30	6 835 706 396.88	54.39%

Динамика на SOFIX през февруари

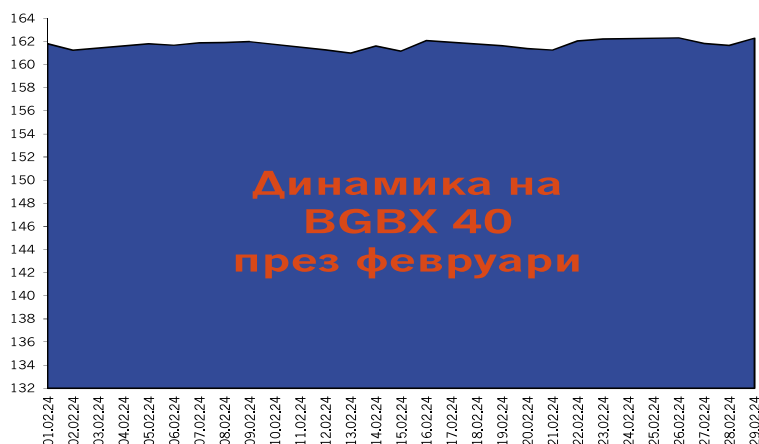


Динамика на емисиите от SOFIX

Емитент	Мин. цена	Макс. цена	Обем (акции)	Сделки	Оборот (лв.)
Адванс Терафонд АДСИЦ-София	3.2800	3.3500	293 847	224	976 682.66
Българска фондова борса АД-София	13.9000	15.3500	19 165	109	272 532.10
Доверие Обединен Холдинг АД	8.8600	9.6000	82 954	444	761 893.28
Еврохолд България АД	1.2700	1.3500	854 862	52	1 111 199.35
Елана Агрокредит АД-София	1.0600	1.0900	92 326	62	98 973.83
М+С хидравлик АД-Казанлък	10.3000	11.2000	45 247	82	476 909.90
Неохим АД-Димитровград	20.0000	24.0000	6 166	101	134 410.60
Софарма АД-София	5.8400	6.1600	121 970	351	724 386.30
Софарма трейдинг АД-София	5.6000	5.8000	23 385	92	133 834.65
ТБ Първа Инвестиционна Банка АД-София	2.1400	3.1200	766 898	971	2 030 077.60
ТБ Централна кооперативна банка АД	1.5300	1.6200	134 408	73	214 268.57
Фонд за недвижими имоти България АДСИЦ-София	2.5400	2.6400	63 005	52	163 470.70
Химимпорт АД-София	0.6940	0.7320	348 660	195	247 720.48
Холдинг Варна АД	43.8000	44.6000	314	14	13 784.00
Шели груп АД	56.6000	59.4000	55 900	565	3 232 976.80

Динамика на емисиите от BGVX 40

Емитент	Мин. цена	Макс. цена	Обем (акции)	Сделки	Оборот (лв.)
Агрис Груп Холдинг АД-Варна	19.8000	21.0000	21 333	196	431 371.25
Аванс Терафонд АДСИЦ-София	3.2800	3.3500	293 847	224	976 682.66
Албена АД-к.к. Албена	26.0000	28.0000	5 910	29	159 696.80
Алкомет АД-Шумен	6.5000	6.9500	5 861	30	38 979.70
Браво Пропърти Фонд АДСИЦ-София	1.0400	1.0900	39 260	13	41 549.30
Българска фондова борса АД-София	13.9000	15.3500	19 165	109	272 532.10
Велграф Асет Мениджмънт АД-София	4.5000	4.9600	242 858	16	1 126 959.02
Градус АД-Стара Загора	1.4200	1.7500	12 972 337	48	22 037 325.55
Доверие Обединен Холдинг АД	8.8600	9.6000	82 954	444	761 893.28
Еврохолд България АД	1.2700	1.3500	854 862	52	1 111 199.35
Елана Агрокредит АД-София	1.0600	1.0900	92 326	62	98 973.83
ЕМКА АД-Севлиево	2.0200	2.1800	18 644	35	38 618.88
Зърнени Храни България АД-София	0.1300	0.1440	20 132	17	2 636.88
Илевън Кепитъл АД-София	17.0000	18.2000	8 116	102	142 540.40
Инвестиционна Компания Галата АД-Варна	2.5000	2.5200	216 303	12	540 763.56
Индустриален Капитал Холдинг АД-София	2.8000	3.0600	1 781	9	5 280.94
Индустриален Холдинг България АД-София	1.6800	1.8200	3 348	11	5 751.10
Корадо-България АД-Стражица	4.4000	4.4400	1 583	13	6 983.46
Монбат АД	3.5400	3.8400	73 209	65	263 887.80
М+С хидравлик АД-Казанлък	10.3000	11.2000	45 247	82	476 909.90
Неохим АД-Димитровград	20.0000	24.0000	6 166	101	134 410.60
Родна Земя Холдинг АД-София	3.0200	3.0200	965 140	14	2 914 722.80
Синергон Холдинг АД-София	1.2700	1.5500	26 210	36	37 499.77
Сирма Груп Холдинг АД-София	0.7100	0.7400	157 907	67	113 331.79
Софарма АД-София	5.8400	6.1600	121 970	351	724 386.30
Софарма трейдинг АД-София	5.6000	5.8000	23 385	92	133 834.65
София Комерс-Заложни къщи АД-София	3.4000	3.6000	261 250	26	914 251.20
Спиди АД-София	130.0000	143.0000	228	10	31 992.00
Стара планина холд АД-София	10.2000	10.8000	7 768	28	82 938.20
ТБ Първа Инвестиционна Банка АД-София	2.1400	3.1200	766 898	971	2 030 077.60
ТБ Централна кооперативна банка АД	1.5300	1.6200	134 408	73	214 268.57
Телелинк Бизнес Сървисис Груп АД-София	9.2000	9.3500	6 523	45	60 643.25
Телематик Интерактив България АД-София	13.5000	15.3000	17 158	160	253 916.20
Трейс груп холд АД-София	4.0000	4.8000	5 140	10	21 314.00
Фонд за недвижими имоти България АДСИЦ-София	2.5400	2.6400	63 005	52	163 470.70
Хидравлични елементи и системи /ХЕС/ АД-Ямбол	5.4500	5.8500	15 458	65	85 657.20
Химимпорт АД-София	0.6940	0.7320	348 660	195	247 720.48
Холдинг Варна АД	43.8000	44.6000	314	14	13 784.00
Холдинг Нов Век АД	20.0000	21.0000	43 355	12	910 424.00
Шели груп АД	56.6000	59.4000	55 900	565	3 232 976.80



Динамика на емисиите от BG REIT

Емитент	Мин. цена	Макс. цена	Обем (акции)	Сделки	Оборот (лв.)
Аванс Терафонд АДСИЦ-София	3.2800	3.3500	293 847	224	976 682.66
Болкан енд Сий Пропъртис АДСИЦ-Варна	23.0000	23.0000	20	1	460.00
Рой Пропърти Фънд АДСИЦ-София	8.5000	8.5000	50	1	425.00
Софарма билдинг АДСИЦ	14.0000	16.4000	5 331	29	81 679.00
Супер Боровец Пропърти Фонд АДСИЦ-Бургас	3.0200	3.0400	273 604	39	826 286.16
Фонд за недвижими имоти България АДСИЦ-София	2.5400	2.6400	63 005	52	163 470.70
ЦКБ Риъл Истейт Фонд АДСИЦ-София	50.5000	50.5000	4 960	7	250 480.00

Динамика на емисиите от BG TR30

Емитент	Мин. цена	Макс. цена	Обем (акции)	Сделки	Оборот (лв.)
Агрива Груп Холдинг АД-Варна	19.8000	21.0000	21 333	196	431 371.25
Аванс Терафонд АДСИЦ-София	3.2800	3.3500	293 847	224	976 682.66
Болкан енд Сий Пропъртис АДСИЦ-Варна	23.0000	23.0000	20	1	460.00
Българска фондова борса АД-София	13.9000	15.3500	19 165	109	272 532.10
Велграф Асет Мениджмънт АД-София	4.5000	4.9600	242 858	16	1 126 959.02
Градус АД-Стара Загора	1.4200	1.7500	12 972 337	48	22 037 325.55
Доверие Обединен Холдинг АД	8.8600	9.6000	82 954	444	761 893.28
Еврохолд България АД	1.2700	1.3500	854 862	52	1 111 199.35
Елана Агрокредит АД-София	1.0600	1.0900	92 326	62	98 973.83
Илевън Кепитъл АД-София	17.0000	18.2000	8 116	102	142 540.40
Инвестиционна Компания Галата АД-Варна	2.5000	2.5200	216 303	12	540 763.56
Кепитъл Мениджмънт АДСИЦ-София	78.0000	78.0000	1 950	2	152 100.00
М+С хидравлик АД-Казанлък	10.3000	11.2000	45 247	82	476 909.90
Неохим АД-Димитровград	20.0000	24.0000	6 166	101	134 410.60
Родна Земя Холдинг АД-София	3.0200	3.0200	965 140	14	2 914 722.80
Сила Холдинг АД	3.2000	3.2000	150	1	480.00
Синтетика АД-София	53.0000	53.5000	27 470	10	1 455 930.00
Сирма Груп Холдинг АД-София	0.7100	0.7400	157 907	67	113 331.79
Софарма АД-София	5.8400	6.1600	121 970	351	724 386.30
Софарма трейдинг АД-София	5.6000	5.8000	23 385	92	133 834.65
Стара планина холд АД-София	10.2000	10.8000	7 768	28	82 938.20
Супер Боровец Пропърти Фонд АДСИЦ-Бургас	3.0200	3.0400	273 604	39	826 286.16
Телелинк Бизнес Сървисис Груп АД-София	9.2000	9.3500	6 523	45	60 643.25
Фонд за недвижими имоти България АДСИЦ-София	2.5400	2.6400	63 005	52	163 470.70
Химимпорт АД-София	0.6940	0.7320	348 660	195	247 720.48
Химснаб България АД-София	61.0000	61.0000	10 650	8	649 650.00
Холдинг Варна АД	43.8000	44.6000	314	14	13 784.00
Холдинг Нов Век АД	20.0000	21.0000	43 355	12	910 424.00
Холдинг Света София АД-София	3.4800	3.9800	182 494	10	678 399.00
Шели груп АД	56.6000	59.4000	55 900	565	3 232 976.80



Сегмент акции "Premium" * (на база неконсолидирани отчети**)

Код	Емитент	P / E	P / S	P / B	P / EBIT	ROA	EBIT / Total Asts	ROE	EBIT / Equity	Current ratio	Debt / Equity	Assets / Turnover
AGH	Агрива Груп Холдинг АД-Варна	15.62	8.22	1.37	10.47	0.05	0.07	0.09	0.13	0.60	0.48	0.09
BSE	Българска фондова борса АД-София	46.97	14.28	5.95	40.44	0.10	0.10	0.11	0.12	6.41	0.09	0.32
KBG	Корадо-България АД-Стражица	14.59	1.46	2.28	11.05	0.12	0.13	0.17	0.17	4.74	0.21	1.21
MONB	Монбат АД	28.54	0.47	0.92	7.46	0.01	0.03	0.03	0.08	1.31	0.56	0.86
SGH	Сирма Груп Холдинг АД-София	27.50	5.83	0.58	18.63	0.02	0.02	0.02	0.02	4.82	0.19	0.08
SFA	Софарма АД-София	16.22	2.66	1.66	10.06	0.06	0.07	0.08	0.10	1.44	0.34	0.38
FIB	ТБ Първа Инвестиционна Банка АД-София	3.11	0.80	0.28		0.01		0.10			0.89	
CCB	ТБ Централна кооперативна банка АД	2.29	0.77	0.26		0.01		0.12			0.91	
CHIM	Химимпорт АД-София	7.17	2.99	0.15	5.70	0.02	0.02	0.02	0.03	1.87	0.15	0.04
SLYG	Шели груп АД	135.82	92.61	32.06	134.28	0.25	0.25	0.27	0.27	15.11	0.06	0.36

Сегмент акции "Premium" * (на база консолидирани отчети**)

Код	Емитент	P / E	P / S	P / B	P / EBIT	ROA	EBIT / Total Asts	ROE	EBIT / Equity	Current ratio	Debt / Equity	Assets / Turnover
AGH	Агрива Груп Холдинг АД-Варна	5.38	0.18	0.45	2.02	0.04	0.07	0.09	0.14	1.13	0.54	1.23
BSE	Българска фондова борса АД-София	7.54	3.56	2.94	6.37	0.03	0.04	0.45	0.50	1.05	0.91	0.07
MONB	Монбат АД	13.76	0.38	0.70	3.26	0.02	0.05	0.05	0.10	1.40	0.55	0.77
SGH	Сирма Груп Холдинг АД-София		0.51	0.56	16.67					2.77	0.17	0.76
SFA	Софарма АД-София	8.85	0.44	1.41	4.74	0.07	0.09	0.13	0.17	1.29	0.50	1.38
FIB	ТБ Първа Инвестиционна Банка АД-София	2.67	0.72	0.27		0.01		0.11			0.89	
CCB	ТБ Централна кооперативна банка АД	2.24	0.72	0.26		0.01		0.12			0.91	
CHIM	Химимпорт АД-София	3.27	0.01	0.11	0.78	0.00	0.01	0.03	0.07	1.22	0.86	1.46
SLYG	Шели груп АД	31.76	7.20	9.68	27.48	0.32	0.35	0.37	0.41	6.61	0.14	1.39

Сегмент акции "Standard" * (на база неконсолидирани отчети**)

Код	Емитент	P / E	P / S	P / B	P / EBIT	ROA	EBIT / Total Asts	ROE	EBIT / Equity	Current ratio	Debt / Equity	Assets / Turnover
ALB	Албена АД-к.к. Албена	80.21	1.27	0.24	5.90	0.00	0.01	0.00	0.01	0.63	0.18	0.15
ALCM	Алкомет АД-Шумен		0.28	0.42	5.53		0.00		0.00	1.40	0.37	0.92
ASKR	Асенова крепост АД	3264.96	3.44	1.67	31.79	0.00	0.02	0.00	0.03	9.17	0.40	0.29
BNR	Бианор Холдинг АД-София		12.26	1.61						1.09	0.24	0.04
BBRD	Билборд АД-София	7.39	0.65	0.65	2.95	0.05	0.07	0.10	0.13	0.96	0.46	0.57
BMTL	Булметал АД			1.00	1.68					1.13	0.50	
VAM	Велграф Асет Мениджмънт АД-София	440.36	48.69	2.86	58.62	0.00	0.02	0.01	0.04	6.03	0.51	0.03
GR6	Градус АД-Стара Загора	67.97	55.76	1.11	67.08	0.02	0.02	0.02	0.02	527.78		0.02
DUH	Доверие Обединен Холдинг АД	199.02	35.00	4.19	78.84	0.01	0.02	0.02	0.05	0.20	0.43	0.07
EUBG	Еврохолд България АД		38.34	1.55			0.00		0.00	0.15	0.65	0.01
EAC	Елана Агрокредит АД-София	14.53	2.09	0.92	8.57	0.04	0.07	0.06	0.11	2.69	0.44	0.28
ELHM	Елхим Искра АД-Пазарджик		0.55	0.62	19.75					6.61	0.14	0.95
EMKA	ЕМКА АД-Севлиево	6.53	0.46	1.45	5.36	0.15	0.15	0.16	0.16	20.56	0.06	2.07
ETR	Етропол АД-Етрополе	66.07	2.03	2.61	14.28	0.02	0.04	0.04	0.08	0.67	0.54	0.60
HLEV	Златен лев Холдинг АД	310.50	52.73	3.48	310.50	0.01	0.01	0.01	0.01	10.48	0.82	0.03
ZHBG	Зърнени Храни България АД-София	188.41	6.72	0.10	14.48	0.00	0.01	0.00	0.01	1.80	0.18	0.01
11C	Илевън Кепитъл АД-София	3.70	3.58	1.08	3.70	0.30	0.30	0.32	0.32	3.29	0.05	0.31
GTH	Инвестиционна Компания Галата АД-Варна	9025.03	642.23	2.19	8165.50	0.00	0.00	0.00	0.00	97.33		
IBG	Инвестор.БГ АД-София	70.47	10.72	2.39	52.19	0.03	0.03	0.03	0.04	1.93	0.14	0.19
HIKA	Индустриален Капитал Холдинг АД-София	14.76	9.58	1.65	14.71	0.10	0.10	0.11	0.11	6.38	0.08	0.16
INB	Индустриален Холдинг България АД-София	36.66	17.69	0.63	34.02	0.02	0.02	0.02	0.02	6.18	0.08	0.03
IDH	Индъстри Дивелпмънт Холдинг АД-София	62.03	5.30	1.07	7.51	0.00	0.03	0.02	0.14	1.63	0.76	0.05
ODES	Кораборемонтен завод Одесос АД-Варна	9.92	1.99	1.99	8.17	0.19	0.19	0.21	0.21	4.60	0.10	0.97

* При изчисленията се използва последна средно-претеглена цена към края на месеца

** Данните са от финансовите отчети за последните 12 месеца

Методологията за изчисляване на финансови коефициенти е достъпна на <http://download.bse-sofia.bg/pdf/methodology.pdf>

Финансови коефициенти

Февруари
2024

Код	Емитент	P / E	P / S	P / B	P / EBIT	ROA	EBIT / Total Asts	ROE	EBIT / Equity	Current ratio	Debt / Equity	Assets / Turnover
LAV	Лавена АД	13.76	0.87	0.80	5.43	0.04	0.05	0.06	0.07	3.04	0.23	0.69
MSH	M+C хидравлик АД-Казанлък	12.30	1.83	3.23	8.62	0.21	0.23	0.28	0.31	3.43	0.20	1.40
NLC	Нео Лондон Капитал АД	101.95	7.51	1.07	10.39	0.00	0.03	0.01	0.10	1.39	0.72	0.04
NEON	Неохим АД-Димитровград		0.19	0.38						12.07	0.08	1.57
BRP	Параходство Българско речно плаване АД		1.36	0.36	1317.84					2.27	0.09	0.23
PET	Петрол АД		0.04	1.81	1.81			0.01	0.08	1.03	0.96	2.44
NGAZ	Проучване и добив на нефт и газ АД-София	32.28	2.79	0.76	9.85	0.02	0.02	0.02	0.03	2.53	0.21	0.22
HRZ	Родна Земя Холдинг АД-София	412.57	33.74	2.16	44.96	0.00	0.02	0.01	0.05	7.63	0.61	0.02
SKEN	Св. Св. Константин и Елена Холдинг АД	98.30	4.67	1.15	22.52	0.01	0.02	0.01	0.04	0.73	0.55	0.11
GAMZ	Северкооп Гъмза Холдинг АД-София	12.81	5.61	0.85	6.81	0.03	0.06	0.07	0.13	2.81	0.53	0.07
HSI	Сила Холдинг АД	187.79	30.91	2.13	37.43	0.00	0.02	0.01	0.06	3.88	0.63	0.03
SNRG	Синергон Холдинг АД-София	1.27	1.08	0.14	1.25	0.11	0.12	0.12	0.12	3.49	0.04	0.13
SYN	Синтетика АД-София		119.24	24.71	2084.42			0.00	0.01	0.27	0.93	0.02
SFT	Софарма трейдинг АД-София	5.88	0.15	1.15	3.72	0.06	0.08	0.22	0.28	1.16	0.69	2.50
SCOM	София Комерс-Заложни къщи АД-София	8.46	3.51	2.10	6.86	0.20	0.23	0.28	0.32	3.31	0.30	0.49
SPDY	Спиди АД-София	19.50	2.42	7.09	11.07	0.18	0.21	0.40	0.46	1.28	0.54	1.49
SPH	Стара планина холд АД-София	23.95	20.28	4.78	23.94	0.17	0.17	0.20	0.20	1.65	0.14	0.20
TXIM	ТБ Тексим Банк АД-София	46.01	4.84	2.02		0.00		0.05			0.91	
TBS	Телелинк Бизнес Сървисис Груп АД-София	22.03	14.33	4.84	21.96	0.24	0.23	0.24	0.24	21.21	0.01	0.36
TIB	Телематик Интерактив България АД-София	9.15	1.72	3.45	8.05	0.30	0.34	0.38	0.43	3.45	0.24	1.60
TCH	ТК-ХОЛД АД	195.59	51.98	3.59	131.62	0.01	0.01	0.02	0.03	0.94	0.57	0.03
TOPL	Топливо АД-София		0.12	0.31						2.43	0.29	1.75
T57	Трейс груп холд АД-София	5.84	0.29	0.65	4.27	0.06	0.07	0.12	0.14	1.25	0.59	1.14
WMG	Уеб Медия Груп АД-София		7.03	3.11	20.60					2.86	0.68	0.12
FZLS	Фазерлес АД-Сиалистра		0.46	0.43						16.03	0.09	0.80
FORM	Формопласт АД-Кърджали	240.34	13.66	2.48	98.97	0.01	0.01	0.01	0.01	1.49	0.07	0.17
HES	Хидравлични елементи и системи /ХЕС/ АД	24.03	1.16	2.14	11.60	0.06	0.08	0.09	0.10	2.11	0.21	1.34
CHSB	Химснаб България АД-София	52.07	121.37	1.64	43.11	0.03	0.03	0.03	0.04	3.20	0.20	0.01
HVAR	Холдинг Варна АД	112.78	46.80	1.40	57.92	0.01	0.02	0.01	0.02	2.66	0.19	0.02
HNVK	Холдинг Нов Век АД	363.61	22.79	1.86	44.59	0.00	0.02	0.01	0.04	2.56	0.54	0.04
HSOF	Холдинг Света София АД-София	1122.37	7.95	0.92	10.71	0.00	0.03	0.00	0.09	1.16	0.70	0.04
HCEN	Холдинг Център АД-София	124.02	9.36	1.09	16.10	0.00	0.03	0.01	0.07	1.87	0.63	0.04
THQM	Чайкафарма Висококачествените лекарства АД-София	375.21	29.76	13.70	189.60	0.03	0.04	0.04	0.05	5.36	0.14	0.40

Сегмент акции "Standard" * (на база консолидирани отчети**)

Код	Емитент	P / E	P / S	P / B	P / EBIT	ROA	EBIT / Total Asts	ROE	EBIT / Equity	Current ratio	Debt / Equity	Assets / Turnover
ALB	Албена АД-к. Албена	127.48	0.92	0.25	4.79	0.00	0.01	0.00	0.01	0.89	0.20	0.21
ALCM	Алкомет АД-Шумен		0.28	0.42	5.53		0.00		0.00	1.40	0.37	0.92
ASKR	Асенова крепост АД			1.68	22.07					3.19	0.26	
BNR	Бианор Холдинг АД-София		0.81	1.78	44.28	0.00	0.00	0.00	0.00	1.45	0.36	0.58
BBRD	Билборд АД-София	4.01	0.19	0.36	1.33	0.04	0.08	0.10	0.14	1.05	0.41	0.94
BMTL	Булметал АД			0.93	0.40					1.08	0.61	
VAM	Велграф Асет Мениджмънт АД-София	2 985.06	47.41	2.90	62.11	0.00	0.02	0.00	0.04	6.11	0.52	0.03
GR6	Градус АД-Стара Загора		2.38	1.23						5.09	0.12	0.42
DUH	Доверие Обединен Холдинг АД	2.77	0.33	0.41	0.91	0.02	0.06	0.16	0.34	1.59	0.81	0.20
EUBG	Еврохолд България АД		0.07	1.43	2.07		0.02		0.20	1.57	0.90	1.58
ETR	Етропал АД-Етрополе	173.23	1.97	2.68	17.50	0.01	0.02	0.02	0.05	1.01	0.56	0.61
HLEV	Златен лев Холдинг АД	68.52	13.19	3.15	42.91	0.03	0.03	0.05	0.06	8.83	0.81	0.13
ZHBG	Зърнени Храни България АД-София	5.52	0.33	0.10	1.60	0.01	0.02	0.02	0.03	3.30	0.22	0.19
IBG	Инвестор.БГ АД-София	55.70	4.69	4.03	28.85	0.03	0.05	0.08	0.12	0.82	0.58	0.37
NIKA	Индустиален Капитал Холдинг АД-София	4.79	0.12	0.62	0.73	0.04	0.19	0.14	0.24	4.86	0.18	1.44
IHB	Индустиален Холдинг България АД-София	26.46	1.34	0.43	7.64	0.01	0.02	0.02	0.02	5.01	0.11	0.29

* При изчисленията се използва последна средно-претеглена цена към края на месеца

** Данните са от финансовите отчети за последните 12 месеца

Методологията за изчисляване на финансови коефициенти е достъпна на <http://download.bse-sofia.bg/pdf/methodology.pdf>

Финансови коефициенти

Февруари
2024

Код	Емитент	P / E	P / S	P / B	P / EBIT	ROA	EBIT / Total Asts	ROE	EBIT / Equity	Current ratio	Debt / Equity	Assets / Turnover
IDH	Индъстри Дивелпмънт Холдинг АД-София	62.03	5.30	1.07	7.51	0.00	0.02	0.01	0.07	1.63	0.76	0.03
LAV	Лавена АД	12.63	0.87	0.79	4.99	0.05	0.06	0.06	0.08	2.98	0.24	0.67
MSH	M+C хидравлик АД-Казанлък	11.50	1.71	3.18	7.67	0.21	0.25	0.29	0.35	3.27	0.22	1.43
NLC	Нео Лондон Капитал АД	78.73	4.20	1.02	5.53	0.00	0.03	0.01	0.12	0.88	0.78	0.04
NEOH	Неохим АД-Димитровград		0.19	0.38						11.91	0.08	1.57
BRP	Параходство Българско речно плаване АД		1.04	0.33	15.31					3.23	0.09	0.28
PET	Петрол АД	3.93	0.04	0.94	0.95	0.03	0.06	0.34	0.74	1.43	0.92	2.55
NGAZ	Проучване и добив на нефт и газ АД-София	26.49	1.73	0.83	8.72	0.02	0.03	0.03	0.04	3.37	0.20	0.37
HRZ	Родна Земя Холдинг АД-София	106.86	0.88	1.78	7.69	0.00	0.02	0.02	0.07	1.88	0.67	0.55
SKEH	Св. Св. Константин и Елена Холдинг АД		1.35	1.94	13.36				0.02	0.51	0.76	0.25
GAMZ	Северкооп Гъмза Холдинг АД-София	6.68	2.15	0.76	2.85	0.03	0.07	0.12	0.25	2.51	0.68	0.10
HSI	Сила Холдинг АД		19.72	1.98	43.07	0.00	0.02		0.03	5.41	0.59	0.04
SNRG	Синергон Холдинг АД-София	2.00	0.03	0.09	0.91	0.03	0.04	0.04	0.06	1.86	0.27	2.41
SYN	Синтетика АД-София		4.32	8.18	51.00				0.08	0.57	0.86	0.29
SFT	Софарма трейдинг АД-София	6.41	0.11	1.55	2.58	0.05	0.07	0.27	0.38	1.12	0.81	2.75
SCOM	София Комерс-Заложни къщи АД-София	7.75	3.16	1.99	6.11	0.20	0.24	0.29	0.31	6.16	0.19	0.49
SPDY	Спида АД-София	18.34	1.68	7.05	8.88	0.16	0.19	0.43	0.52	1.21	0.61	1.76
SPH	Стара планина холд АД-София	16.00	0.59	1.67	3.45	0.04	0.14	0.11	0.19	3.18	0.19	1.15
TXIM	ТБ Тексим Банк АД-София	46.01	4.84	2.02		0.00					0.91	
TBS	Телелинк Бизнес Сървисис Груп АД-София	12.21	0.71	4.91	7.80	0.11	0.13	0.52	0.60	1.23	0.76	1.94
TIB	Телематик Интерактив България АД-София	9.30	1.64	3.42	7.70	0.29	0.32	0.37	0.41	3.40	0.25	1.63
TCH	ТК-ХОЛД АД	115.74	4.46	1.60	36.74	0.01	0.01	0.01	0.01	6.65	0.13	0.28
TOPL	Топливо АД-София			0.26	487.37					2.07	0.40	
T57	Трейс груп холд АД-София	4.61	0.27	0.66	3.09	0.07	0.09	0.16	0.19	1.33	0.60	1.25
WMG	Уеб Медия Груп АД-София		4.21	3.41	15.86					2.66	0.71	0.20
CHSB	Химснаб България АД-София	16.92	2.42	1.15	11.18	0.04	0.06	0.07	0.09	2.42	0.29	0.29
HVAR	Холдинг Варна АД	138.85	3.05	1.50	16.83	0.00	0.02	0.01	0.05	1.27	0.50	0.20
HNVK	Холдинг Нов Век АД	259.49	2.65	2.13	18.14	0.00	0.02	0.01	0.08	2.29	0.69	0.23
HSOF	Холдинг Света София АД-София		1.59	0.95	4.32	0.00	0.03		0.12	1.35	0.76	0.11
HCEN	Холдинг Център АД-София	119.45	9.11	1.05	16.02	0.00	0.03	0.01	0.07	1.86	0.62	0.05
THQM	Чайкафарма Висококачествените лекарства АД-София	375.21	29.76	13.70	189.60	0.03	0.04	0.04	0.05	5.36	0.14	0.40

Сегмент за ДСИЦ * (на база неконсолидирани отчети**)

Код	Емитент	P / E	P / S	P / B	P / EBIT	ROA	EBIT / Total Asts	ROE	EBIT / Equity	Current ratio	Debt / Equity	Assets / Turnover
ATER	Аванс Терафонд АДСИЦ-София	118.14	8.75	0.86	118.14	0.01	0.01	0.01	0.01	10.08	0.01	0.10
AKTV	Актив Пропъртис АДСИЦ	7.60	3.42	0.55	4.13	0.03	0.05	0.07	0.13	20.08	0.61	0.06
ALT	Алтерон АДСИЦ-Варна	33.56	21.33	1.10	15.26	0.01	0.03	0.03	0.07	1.46	0.61	0.02
BSP	Болкан енд Сий Пропъртис АДСИЦ-Варна		163.53	2.96					0.00	0.00	1.27	0.01
BPF	Браво Пропърти Фонд АДСИЦ-София	6.34	4.32	0.92	5.53	0.09	0.10	0.15	0.17	0.14	0.39	0.13
LAND	Буленд инвестмънт АДСИЦ-София		631.02	0.82						54.80		
BRF	Български фонд за вземания АДСИЦ-София	9.19	1.66	1.23	2.11	0.01	0.04	0.15	0.64	2.96	0.94	0.05
EXPR	Ексклузив Пропърти АДСИЦ-София	15.16	10.03	1.12	12.86	0.05	0.06	0.08	0.09	0.37	0.30	0.08
CAPM	Кепитъл Мениджмънт АДСИЦ-София	34.64	20.73	1.76	28.66	0.04	0.04	0.05	0.06	5.31	0.28	0.06
PREM	Премиер Фонд АДСИЦ-Варна	235.25	7.49	1.19	13.88	0.00	0.02	0.01	0.08	0.04	0.72	0.04
RPF	Рой Пропърти Фънд АДСИЦ-София	2 494.55	30.53	2.04	55.91	0.00	0.02	0.00	0.04	1.23	0.45	0.03
SFB	Софарма билдингс АДСИЦ		791.73	8.11						3.85	0.23	0.01
SFI	Софарма имоти АДСИЦ-София	17.07	12.40	2.28	16.83	0.13	0.13	0.14	0.14	0.33	0.08	0.17
SBPF	Супер Боровец Пропърти Фонд АДСИЦ-Бургас	133.10	39.49	1.42	42.46	0.01	0.02	0.01	0.03	0.90	0.43	0.02
FPP	ФеърПлей Пропъртис АДСИЦ-София	22.79	6.42	0.66	14.91	0.02	0.03	0.03	0.04	7.23	0.27	0.08
FAM	Финанс Асистанс Мениджмънт АДСИЦ			2.74	7.99					3.64	0.98	
BREF	Фонд за недвижими имоти България АДСИЦ	5.34	3.92	0.67	5.05	0.11	0.11	0.14	0.15	0.79	0.20	0.14

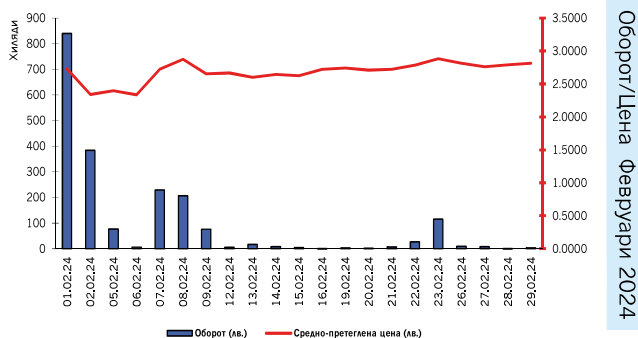
* При изчисленията се използва последна средно-претеглена цена към края на месеца

** Данните са от финансовите отчети за последните 12 месеца

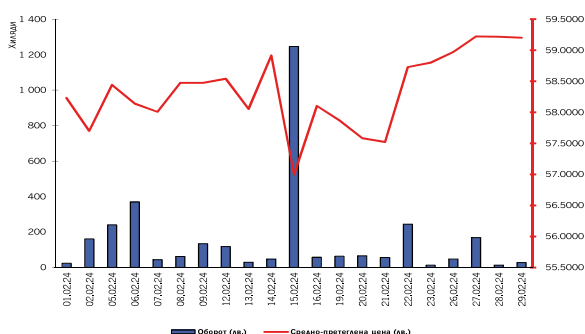
Методологията за изчисляване на финансови коефициенти е достъпна на <http://download.bse-sofia.bg/pdf/methodology.pdf>

ПЪРВА ИНВЕСТИЦИОННА БАНКА АД

Борсов код на емисията:	FIV
Размер на емисията (обикновени акции):	149 084 800
Номинална стойност (лв.)	1.00
Последен брутен дивидент 2022 г. (лв.)	0.00
Търговия на регулиран пазар от началото на годината	
Обем лотове:	927 065
Оборот в лв.:	2 539 068.42
Сделки:	1 246



Оборот/Цена Февруари 2024

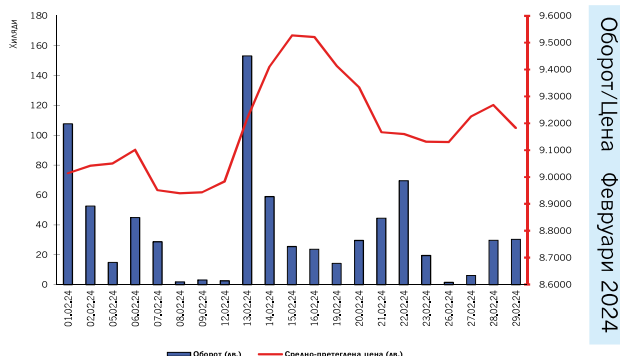


ШЕЛИ ГРУП АД

Борсов код на емисията:	SLYG
Размер на емисията (обикновени акции):	18 050 945
Номинална стойност (лв.)	1.00
Последен брутен дивидент 2022 г. (лв.)	0.2500
Търговия на регулиран пазар от началото на годината	
Обем лотове:	164 942
Оборот в лв.:	8 952 956.10
Сделки:	1 933

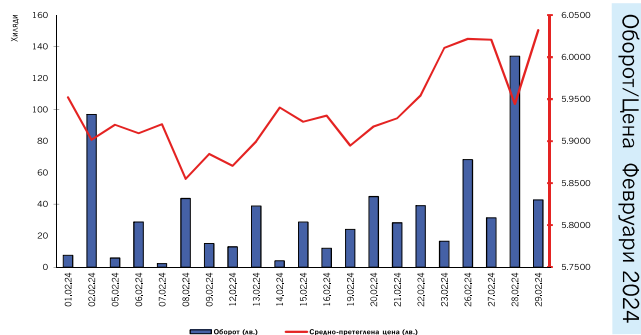
ДОВЕРИЕ ОБЕДИНЕН ХОЛДИНГ АД

Борсов код на емисията:	DUH
Размер на емисията (обикновени акции):	21 499 855
Номинална стойност (лв.)	1.00
Последен брутен дивидент 2022 г. (лв.)	0.00
Търговия на регулиран пазар от началото на годината	
Обем лотове:	129 591
Оборот в лв.:	1 167 620.08
Сделки:	732

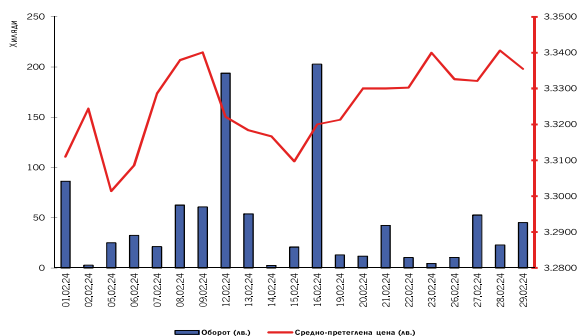


СОФАРМА АД

Борсов код на емисията:	SFA
Размер на емисията (обикновени акции):	172 590 578
Номинална стойност (лв.)	1.00
Последен брутен дивидент 2023 г. (лв.)	0.9000
Търговия на регулиран пазар от началото на годината	
Обем лотове:	321 473
Оборот в лв.:	1 900 053.26
Сделки:	821



Оборот/Цена Февруари 2024



АДВАНС ТЕРАФОНД АДСИЦ

Борсов код на емисията:	ATER
Размер на емисията (обикновени акции):	85 110 091
Номинална стойност (лв.)	1.00
Последен брутен дивидент 2022 г. (лв.)	0.2420
Търговия на регулиран пазар от началото на годината	
Обем лотове:	421 184
Оборот в лв.:	1 397 534.23
Сделки:	455