

Февруари  
2020

# МЕСЕЧЕН БЮЛЕТИН



БФБ

БЪЛГАРСКА ФОНДОВА БОРСА  
София 1000, ул. Три уши 6  
тел: (+359 2) 937 09 45; факс: (+359 2) 937 09 46  
<http://www.bse-sofia.bg>; e-mail: [bse@bse-sofia.bg](mailto:bse@bse-sofia.bg)

Пазарна капитализация на Основен пазар BSE		Изменение спрямо	
Към 29 февруари 2020		Януари* 2020	Февруари* 2019
Пазарен сегмент	Капитализация		
Сегмент акции "Premium"	1,610,036,316.76	-8.97%	-19.11%
Сегмент акции "Standard"	6,291,450,860.54	-1.09%	3.30%
Сегмент за дружества със специална инвестиционна цел	807,882,188.17	0.60%	32.77%
Обща капитализация на Основен пазар BSE	8,709,369,365.47	-2.50%	0.23%

\* към края на периода

## Емисии, регистрирани за търговия на Основен пазар BSE

Пазарен сегмент	Новорегистрирани емисии	Прекратена регистрация	Регистрирани емисии към края на месеца
Сегмент акции Premium	0	0	7
Сегмент акции Standard	0	0	59
Сегмент за дружества със специална инвестиционна цел	0	0	15
Сегмент за облигации	2	0	70
Сегмент за компенсаторни инструменти	0	0	3
Сегмент за борсово търгувани продукти	0	0	14
Сегмент за права	1	2	1
Сегмент за първично публично предлагане	0	0	0
Сегмент за държавни ценни книжа	0	0	16
ОБЩО :	3	2	185

\* към края на периода

## ИНДЕКСИ

### SOFIX

Стойност*	550.25
Изменение (месечна промяна)	-4.45%
Изменение (годишна промяна)	-6.00%
P/E**	9.29
P/B**	0.78

### BGBX 40

Стойност*	109.41
Изменение (месечна промяна)	-3.35%
Изменение (годишна промяна)	-5.79%
P/E**	11.33
P/B**	1.42

### BG TR30

Стойност*	507.27
Изменение (месечна промяна)	-2.98%
Изменение (годишна промяна)	0.24%
P/E**	51.33
P/B**	2.23

### BG REIT

Стойност*	136.39
Изменение (месечна промяна)	1.99%
Изменение (годишна промяна)	12.82%
P/E**	34.52
P/B**	1.25

\* Стойности към 29 февруари 2020

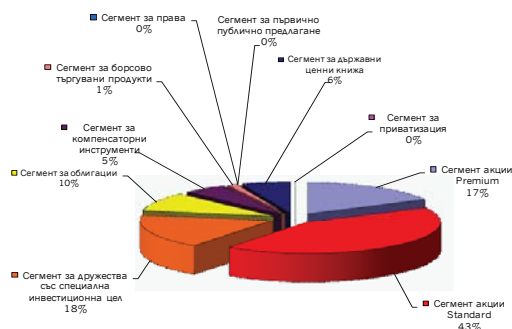
\*\* P (цените) са средно-претеглени

\*\* Данни от фин. отчети за последните 12 мес.

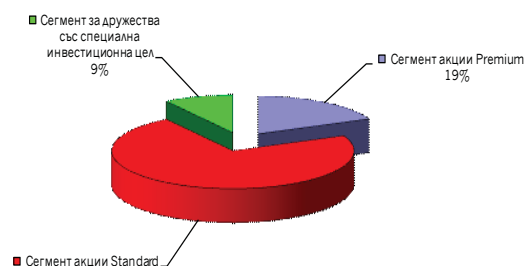
## Месечна търговия по сегменти на Основен пазар BSE

Пазарен сегмент	Февруари '2020			Изм. на оборота спрямо	
	Сделки	Оборот (лв.)	Обем (лотове)	Януари '20	Февруари '19
Сегмент акции Premium	1,712	2,904,414	1,545,940	-6.48%	-15.16%
Сегмент акции Standard	2,081	7,165,958	2,793,108	-15.34%	-44.98%
Сегмент за дружества със специална инвестиционна цел	524	2,982,927	904,552	-51.69%	73.45%
Сегмент за облигации	31	1,625,405	1,064	-59.13%	66.85%
Сегмент за компенсаторни инструменти	72	892,219	3,739,801	-33.93%	71.13%
Сегмент за борсово търгувани продукти	50	200,749	1,085,405	207.42%	-23.58%
Сегмент за права	2	349	698,450	-98.15%	-55.82%
Сегмент за първично публично предлагане	0	0	0	n/a	n/a
Сегмент за държавни ценни книжа	1	1,001,735	378	n/a	n/a
Сегмент за приватизация	0	0	0	n/a	n/a
<b>ОБЩО:</b>	<b>4,473</b>	<b>16,773,757</b>	<b>10,768,698</b>	<b>-27.56%</b>	<b>-15.83%</b>

### Оборот по сегменти на Основен пазар BSE



### Капитализация по сегменти на Основен пазар BSE



### Нови емисии, допуснати до търговия на Основен пазар BSE през м. февруари

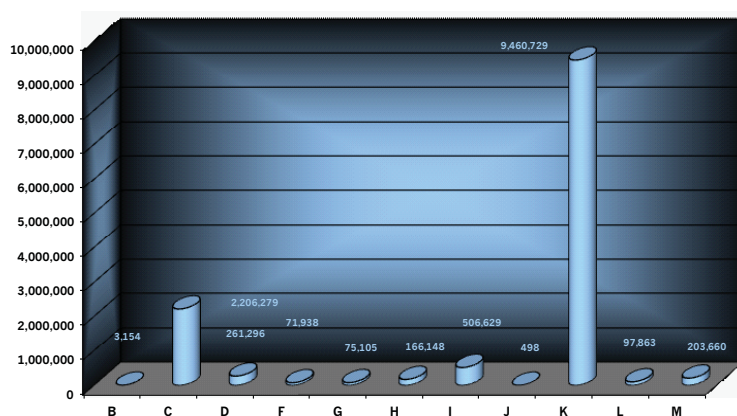
Емисия	Емитент	Дата на първа котировка	Валута на търговия	Размер на емисията в съответната валута	Пазарен сегмент
229F	Елана Финансов Холдинг АД-София	27.02.2020	EUR	2,000,000	Сегмент за облигации
4HSA	Холдинг Света София АД-София	27.02.2020	BGN	20,000,000	Сегмент за облигации

### Среднодневни стойности на търговията по сегменти на Основен пазар BSE

Пазарен сегмент	Февруари '2020			Изменение на среднодневния оборот спрямо	
	Сделки	Оборот (лв.)	Обем (лотове)	Януари '20	Февруари '19
Сегмент акции Premium	86	145,221	77,297	2.87%	-15.16%
Сегмент акции Standard	104	358,298	139,655	-6.87%	-44.98%
Сегмент за дружества със специална инвестиционна цел	26	149,146	45,228	-46.86%	73.45%
Сегмент за облигации	2	81,270	53	-55.05%	66.85%
Сегмент за компенсаторни инструменти	4	44,611	186,990	-27.33%	71.13%
Сегмент за борсово търгувани продукти	3	10,037	54,270	238.16%	-23.58%
Сегмент за права	0	17	34,923	-97.96%	-55.82%
Сегмент за първично публично предлагане	0	0	0	n/a	n/a
Сегмент за държавни ценни книжа	0	50,087	19	n/a	n/a
Сегмент за приватизация	0	0	0	n/a	n/a
<b>ОБЩО:</b>	<b>224</b>	<b>838,688</b>	<b>538,435</b>	<b>-20.32%</b>	<b>-15.83%</b>

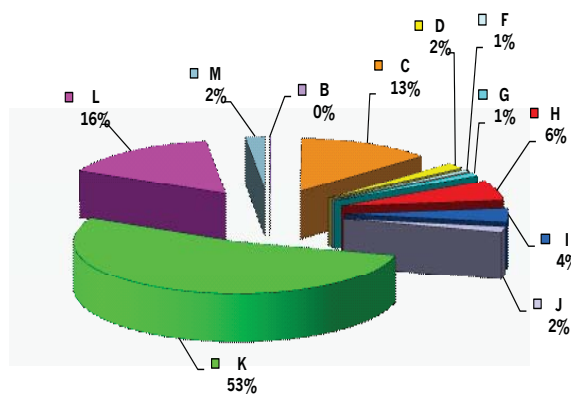
Сектор по КИД-2008		Сделки	Обем (лотове)	Оборот (лв.)
B	Добивна промишленост	6	483	3,153.85
C	Преработваща промишленост	781	452,171	2,206,279.49
D	Производство и разпределение на електрическа и топлинна енергия и на газообразни горива	60	504	261,296.00
F	Строителство	100	20,145	71,937.68
G	Търговия; ремонт на автомобили и мотоциклети	102	193,648	75,105.11
H	Транспорт, складиране и пощи	58	21,714	166,147.55
I	Хотелиерство и ресторантьорство	102	13,165	506,629.20
J	Създаване и разпространение на информация и творчески продукти; далекосъобщения	1	30	498.00
K	Финансови и застрахователни дейности	2,886	4,159,316	9,460,728.99
L	Операции с недвижими имоти	63	55,520	97,862.98
M	Професионални дейности и научни изследвания	158	326,904	203,660.12

### Дял на сектора в общия оборот на Основен пазар BSE през м. февруари



- B Добивна промишленост
- C Преработваща промишленост
- D Производство и разпределение на електрическа и топлинна енергия и на газообразни горива
- F Строителство
- G Търговия; ремонт на автомобили и мотоциклети
- H Транспорт, складиране и пощи
- I Хотелиерство и ресторантьорство
- J Създаване и разпространение на информация и творчески продукти; далекосъобщения
- K Финансови и застрахователни дейности
- L Операции с недвижими имоти
- M Професионални дейности и научни изследвания

### Дял на съответния сектор в общия оборот на Основен пазар BSE през последните 365 дни



- B Добивна промишленост
- C Преработваща промишленост
- D Производство и разпределение на електрическа и топлинна енергия и на газообразни горива
- F Строителство
- G Търговия; ремонт на автомобили и мотоциклети
- H Транспорт, складиране и пощи
- I Хотелиерство и ресторантьорство
- J Създаване и разпространение на информация и творчески продукти; далекосъобщения
- K Финансови и застрахователни дейности
- L Операции с недвижими имоти
- M Професионални дейности и научни изследвания

### ТОП 5

### Класация по ЛИКВИДНОСТ

Емисия	Сделки	Обем (лотове)	Оборот (лв.)
Химимпорт АД-София	561	618,300	901,187.38
Доверие Обединен Холдинг АД-София	418	191,584	1,048,454.25
Софарма АД-София	329	174,381	583,441.12
ТБ Първа Инвестиционна Банка АД-София	273	132,268	394,224.12
ТБ Централна кооперативна банка АД-София	248	206,404	289,892.80

### ТОП 5

### Борсови членове

Оборот (лв.)	Сделки
ИП "Карол" АД 5,444,900.40	ИП "Карол" АД 3,080
ИП "Първа Финансова Брокерска Къща" ЕООД 4,052,563.56	ИП "Елана Трейдинг" АД 1,449
ИП "Евро - Финанс" АД 3,593,862.63	ИП "БенчМарк Финанс" АД 1,099
ИП "Елана Трейдинг" АД 2,747,806.88	ИП "Първа Финансова Брокерска Къща" ЕООД 1,024
ИП "Капман" АД 2,534,261.58	ИП "ЮГ Маркет" АД 471

### ТОП 30

### Пазарна капитализация към 29 февруари 2020

Всички емисии акции на Основен пазар BSE

Емисия	Емитент	Номинал (лв.)	Размер (акции)	Цена 'затваря'	Капитализация (лв.)
7TH	Чайкафарма Висококачествените лекарства АД-София	1.00	82,200,000	11.4000	937,080,000.00
3JR	Софарма АД-София	1.00	134,797,899	3.3800	455,616,898.62
GR6	Градус АД-Стара Загора	1.00	243,608,710	1.6550	403,172,415.05
3CZ	ЧЕЗ Разпределение България АД-София	1.00	1,928,000	202.0000	389,456,000.00
6C4	Химимпорт АД-София	1.00	239,646,267	1.3850	331,910,079.80
OSP	Спиди АД-София	1.00	5,377,619	56.5000	303,835,473.50
5F4	ТБ Първа Инвестиционна Банка АД-София	1.00	110,000,000	2.7600	303,600,000.00
4EN	Еврохолд България АД-София	1.00	197,525,600	1.4300	282,461,608.00
1VX	Велграф Асет Мениджмънт АД-София	1.00	68,979,758	3.9600	273,159,841.68
5V2	Холдинг Варна АД-Варна	1.00	6,485,897	40.0000	259,435,880.00
5MH	М+С хидравлик АД-Казанлък	1.00	39,445,200	6.3000	248,504,760.00
5MB	Монбат АД-София	1.00	39,000,000	6.2000	241,800,000.00
SO5	Софарма трейдинг АД-София	1.00	34,276,050	5.4500	186,804,472.50
4CF	ТБ Централна кооперативна банка АД-София	1.00	127,129,970	1.3600	172,896,759.20
6AB	Албена АД-к.к. Албена	1.00	4,273,126	40.0000	170,925,040.00
5BN	ТБ Българо-Американска Кредитна Банка АД-София	1.00	24,691,313	6.7500	166,666,362.75
6A6	Адванс Терафонд АДСИЦ-София	1.00	85,110,091	1.7700	150,644,861.07
6S6	Софарма имоти АДСИЦ-София	1.00	21,415,928	6.7000	143,486,717.60
GTH	Инвестиционна Компания Галата АД-Варна	1.00	68,571,234	1.9200	131,656,769.28
6AM	Алкомет АД-Шумен	1.00	17,952,959	7.3000	131,056,600.70
EHN	Синтетика АД-София	1.00	3,000,000	43.0000	129,000,000.00
6R2	Родна Земя Холдинг АД-Добрич	1.00	56,010,597	2.1400	119,862,677.58
5H4	Болкан енд Сий Пропъртис АДСИЦ-Варна	1.00	6,925,156	17.2000	119,112,683.20
5DOV	Доверие Обединен Холдинг АД-София	1.00	18,736,099	6.3000	118,037,423.70
58E	Химснаб България АД-София	1.00	2,494,631	46.6000	116,249,804.60
94G	235 Холдингс АД-София	1.00	5,109,000	22.6000	115,463,400.00
5SR	Стара планина Холд АД-София	1.00	21,000,000	5.4000	113,400,000.00
1CZ	ЧЕЗ Електро България АД-София	10.00	5,000	22,600.0000	113,000,000.00
5CQ	Кепитъл Мениджмънт АДСИЦ-София	1.00	1,758,296	63.5000	111,651,796.00
4ID	Индустриален Холдинг България АД-София	1.00	107,400,643	1.0000	107,400,643.00

### Сегмент акции "Premium"

Емисия	Емитент	Номинал (лв.)	Размер (акции)	Цена 'затваря'	Капитализация (лв.)
3JR	Софарма АД-София	1.00	134,797,899	3.3800	455,616,898.62
4CF	ТБ Централна кооперативна банка АД-София	1.00	127,129,970	1.3600	172,896,759.20
4KX	Корадо-България АД-Стражица	1.00	13,168,614	5.7500	75,719,530.50
5F4	ТБ Първа Инвестиционна Банка АД-София	1.00	110,000,000	2.7600	303,600,000.00
5MB	Монбат АД-София	1.00	39,000,000	6.2000	241,800,000.00
6C4	Химимпорт АД-София	1.00	239,646,267	1.3850	331,910,079.80
SKK	Сирма Груп Холдинг АД-София	1.00	59,360,518	0.4800	28,493,048.64

### Сегмент акции "Standard"

Емисия	Емитент	Номинал (лв.)	Размер (акции)	Цена 'затваря'	Капитализация (лв.)
94G	235 Холдингс АД-София	1.00	5,109,000	22.6000	115,463,400.00
A72	Агрива Груп Холдинг АД-Варна	1.00	6,800,000	7.2000	48,960,000.00
6AB	Албена АД-к.к. Албена	1.00	4,273,126	40.0000	170,925,040.00
6AM	Алкомет АД-Шумен	1.00	17,952,959	7.3000	131,056,600.70
A4L	Алтерко АД-София	1.00	15,000,000	3.5200	52,800,000.00
A00	БГ Агро АД-Варна	1.00	40,357,440	1.6000	64,571,904.00
5BP	Билборд АД-София	1.00	15,000,000	0.4000	6,000,000.00
BSO	Българска фондова борса АД-София	1.00	6,582,860	4.8000	31,597,728.00
1VX	Велграф Асет Мениджмънт АД-София	1.00	68,979,758	3.9600	273,159,841.68
GR6	Градус АД-Стара Загора	1.00	243,608,710	1.6550	403,172,415.05
5DOV	Доверие Обединен Холдинг АД-София	1.00	18,736,099	6.3000	118,037,423.70
4EN	Еврохолд България АД-София	1.00	197,525,600	1.4300	282,461,608.00
0EA	Елана Агрокредит АД-София	1.00	36,629,925	1.1100	40,659,216.75
52E	Елхим Искра АД-Пазарджик	1.00	25,108,410	0.9000	22,597,569.00
57E	ЕМКА АД-Севлиево	1.00	21,699,726	2.1800	47,305,402.68
5EO	Етропал АД-Етрополе	1.00	5,000,000	5.8000	29,000,000.00
3ZL	Златни пясъци АД-Варна	1.00	6,493,577	1.8000	11,688,438.60
T43	Зърнени Храни България АД-София	1.00	195,660,287	0.1860	36,392,813.38
GTN	Инвестиционна Компания Галата АД-Варна	1.00	68,571,234	1.9200	131,656,769.28
4IN	Инвестор.БГ АД-София	1.00	4,782,362	16.6000	79,387,209.20
4I8	Индустриален Капитал Холдинг АД-София	1.00	15,864,544	1.6900	26,811,079.36
4ID	Индустриален Холдинг България АД-София	1.00	107,400,643	1.0000	107,400,643.00
6R1	Индъстри Дивелпмънт Холдинг АД-София	1.00	9,980,925	2.1800	21,758,416.50
5ODE	Кораборемонтен завод Одесос АД-Варна	1.00	586,642	96.5000	56,610,953.00
4L4	Лавена АД-Шумен	1.00	9,919,410	3.5000	34,717,935.00
5MH	М+С хидравлик АД-Казанлък	1.00	39,445,200	6.3000	248,504,760.00
178B	Нео Лондон Капитал АД-София	100.00	99,950	146.0000	14,592,700.00
3NB	Неохим АД-Димитровград	1.00	2,654,358	16.0000	42,469,728.00
5BR	Параходство Българско речно плаване АД-Русе	1.00	35,708,674	0.5000	17,854,337.00
5PET	Петрол АД-София	4.00	27,312,403	0.5800	15,841,193.74
P2B	Порт флот-Бургас АД-Бургас	1.00	10,000,000	4.0600	40,600,000.00
401	Проучване и добив на нефт и газ АД-София	1.00	12,228,062	6.6500	81,316,612.30
RGL	Регала Инвест АД-Варна	1.00	18,428,734	2.8600	52,706,179.24
6R2	Родна Земя Холдинг АД-Добрич	1.00	56,010,597	2.1400	119,862,677.58
3NJ	Св. Св. Константин и Елена Холдинг АД-Варна	1.00	2,309,561	19.4000	44,805,483.40
6S4	Северкооп Гъмза Холдинг АД-София	2.00	5,347,798	4.0000	21,391,192.00
6S5	Сила Холдинг АД-София	1.00	36,852,997	2.2000	81,076,593.40
6S7	Синергон Холдинг АД-София	1.00	18,358,849	0.8600	15,788,610.14
EHN	Синтетика АД-София	1.00	3,000,000	43.0000	129,000,000.00
SO5	Софарма трейдинг АД-София	1.00	34,276,050	5.4500	186,804,472.50
6SOP	София Комерс-Заложни къщи АД-София	1.00	201,154	6.4500	1,297,443.30
6SOA	София Комерс-Заложни къщи АД-София	1.00	2,172,315	5.9500	12,925,274.25

Емисия	Емитент	Номинал (лв.)	Размер (акции)	Цена 'затваря'	Капитализация (лв.)
OSP	Спиди АД-София	1.00	5,377,619	56.5000	303,835,473.50
5SR	Стара планина Холд АД-София	1.00	21,000,000	5.4000	113,400,000.00
5BN	ТБ Българо-Американска Кредитна Банка АД-София	1.00	24,691,313	6.7500	166,666,362.75
5CP	ТБ Тексим Банк АД-София	1.00	27,995,036	2.8000	78,386,100.80
3TV	Топливо АД-София	1.00	5,416,829	3.1000	16,792,169.90
T57	Трейс груп холд АД-София	1.00	24,200,000	3.3400	80,828,000.00
4F6	Фазерлес АД-Силистра	1.00	515,000	19.3000	9,939,500.00
4F8	Формопласт АД-Кърджали	1.00	3,798,905	5.7000	21,653,758.50
4HE	Хидравлични елементи и системи АД-Ямбол	1.00	18,193,752	3.8800	70,591,757.76
58E	Химснаб България АД-София	1.00	2,494,631	46.6000	116,249,804.60
5V2	Холдинг Варна АД-Варна	1.00	6,485,897	40.0000	259,435,880.00
6N3	Холдинг Нов Век АД-София	1.00	5,610,437	17.3000	97,060,560.10
4HS	Холдинг Света София АД-София	1.00	9,940,391	3.9000	38,767,524.90
7TH	Чайкафарма Висококачествените лекарства АД-София	1.00	82,200,000	11.4000	937,080,000.00
1CZ	ЧЕЗ Електро България АД-София	10.00	5,000	22,600.0000	113,000,000.00
3CZ	ЧЕЗ Разпределение България АД-София	1.00	1,928,000	202.0000	389,456,000.00
4PX	Юрий Гагарин АД-Пловдив	1.00	1,003,904	7.2500	7,278,304.00

## Сегмент за дружества със специална инвестиционна цел

Емисия	Емитент	Номинал (лв.)	Размер (акции)	Цена 'затваря'	Капитализация (лв.)
5AX	Актив Пропъртис АДСИЦ-Пловдив	9.00	2,192,011	11.5000	25,208,126.50
5BD	Булмнд инвестмънт АДСИЦ-София	1.00	15,008,125	1.0800	16,208,775.00
5BU	Фонд за недвижими имоти България АДСИЦ-София	1.00	34,641,925	2.1000	72,748,042.50
5CQ	Кепитъл Мениджмънт АДСИЦ-София	1.00	1,758,296	63.5000	111,651,796.00
5EX	Ексклузив Пропърти АДСИЦ-София	1.00	9,452,340	1.0900	10,303,050.60
5H4	Болкан енд Сий Пропъртис АДСИЦ-Варна	1.00	6,925,156	17.2000	119,112,683.20
6A6	Аванс Терафонд АДСИЦ-София	1.00	85,110,091	1.7700	150,644,861.07
6F3	ФеърПлей Пропъртис АДСИЦ-София	1.00	33,145,400	0.4200	13,921,068.00
6S6	Софарма имоти АДСИЦ-София	1.00	21,415,928	6.7000	143,486,717.60
6SB	Супер Боровец Пропърти Фонд АДСИЦ-Варна	1.00	23,379,995	2.5600	59,852,787.20
9BH	Български фонд за вземания АДСИЦ-София	1.00	1,500,000	1.0200	1,530,000.00
BPY	Браво Пропърти Фонд АДСИЦ-София	1.00	36,700,000	1.1100	40,737,000.00
E7P	Експат Бета АДСИЦ-София	1.00	5,143,190	0.9500	4,886,030.50
FAW	Финанс Асистанс Мениджмънт АДСИЦ-София	1.00	650,000		
RPR	Рой Пропърти Фънд АДСИЦ-София	1.00	6,162,500	6.1000	37,591,250.00



### Сегмент акции "Premium"

Емисия	Емитент	Сделки	Обем (лотове)	Оборот (лв.)	Валута на търговия	Претеглени и коригирани			Цена 'затваря'	От дата
						Средна цена	Мин. цена	Макс. цена		
3JR	Софарма АД-София	329	174,381	583,441.12	BGN	3.3460	3.2808	3.4967	3.3800	28.02.2020
4CF	ТБ Централна кооперативна банка АД-София	248	206,404	289,892.80	BGN	1.4040	1.3013	1.5613	1.3600	28.02.2020
4KX	Корудо-България АД-Стражица	34	4,738	28,915.65	BGN	6.1030	5.7835	6.3000	5.7500	28.02.2020
5F4	ТБ Първа Инвестиционна Банка АД-София	273	132,268	394,224.12	BGN	2.9800	2.6431	3.2600	2.7600	28.02.2020
5MB	Монбат АД-София	123	85,734	522,975.50	BGN	6.1000	6.0082	6.4843	6.2000	28.02.2020
6C4	Химимпорт АД-София	561	618,300	901,187.38	BGN	1.4580	1.3730	1.6074	1.3850	28.02.2020
SKK	Сирма Груп Холдинг АД-София	144	324,115	183,777.42	BGN	0.5670	0.4834	0.6300	0.4800	28.02.2020

### Сегмент акции "Standard"

Емисия	Емитент	Сделки	Обем (лотове)	Оборот (лв.)	Валута на търговия	Претеглени и коригирани			Цена 'затваря'	От дата
						Средна цена	Мин. цена	Макс. цена		
0EA	Елана Агрокредит АД-София	104	268,620	301,527.05	BGN	1.1220	1.1097	1.1406	1.1100	28.02.2020
OSP	Спиди АД-София	49	2,864	156,507.50	BGN	54.6460	53.2258	56.0000	56.5000	28.02.2020
178B	Нео Лондон Капитал АД-София	3	6	864.00	BGN	144.0000	144.0000	144.0000	146.0000	28.02.2020
1CZ	ЧЕЗ Електро България АД-София	1	7	158,200.00	BGN	22,600.0000	22,600.0000	22,600.0000	22,600.0000	06.02.2020
1VX	Велграф Асет Мениджмънт АД-София	1	200	792.00	BGN	3.9600	3.9600	3.9600	3.9600	24.02.2020
3CZ	ЧЕЗ Разпределение България АД-София	59	497	103,096.00	BGN	207.4370	201.9794	212.0000	202.0000	28.02.2020
3NB	Неохим АД-Димитровград	40	16,744	278,803.60	BGN	16.6510	15.4000	17.9000	16.0000	28.02.2020
3NJ	Св. Св. Константин и Елена Холдинг АД-Варна	12	1,405	25,461.00	BGN	18.1220	18.1217	18.1217	19.4000	13.02.2020
3TV	Топливо АД-София	3	214	451.40	BGN	2.1090	2.0800	3.1000	3.1000	28.02.2020
3ZL	Златни пясъци АД-Варна	1	250	450.00	BGN	1.8000	1.8000	1.8000	1.8000	11.02.2020
4EH	Еврохолд България АД-София	67	755,334	1,127,960.25	BGN	1.4930	1.3431	1.5100	1.4300	28.02.2020
4F6	Фазерлес АД-Силистра	7	358	7,048.60	BGN	19.6890	19.3000	21.0000	19.3000	28.02.2020
4F8	Формопласт АД-Кърджали	12	1,596	9,079.70	BGN	5.6890	5.6789	5.7000	5.7000	28.02.2020
4HE	Хидравлични елементи и системи АД-Ямбол	51	35,081	142,169.28	BGN	4.0530	3.9776	4.3000	3.8800	28.02.2020
4HS	Холдинг Света София АД-София	28	2,626	9,821.32	BGN	3.7400	3.6100	3.8830	3.9000	28.02.2020
4I8	Индуриален Капитал Холдинг АД-София	36	10,344	18,576.20	BGN	1.7960	1.7153	1.9700	1.6900	28.02.2020
4ID	Индуриален Холдинг България АД-София	47	362,903	372,727.33	BGN	1.0270	1.0004	1.0600	1.0000	28.02.2020
4IN	Инвестор.БГ АД-София	1	30	498.00	BGN	16.6000	16.6000	16.6000	16.6000	13.02.2020
4L4	Лавена АД-Шумен	14	6,218	22,335.08	BGN	3.5920	3.4907	3.7400	3.5000	28.02.2020
4O1	Проучване и добив на нефт и газ АД-София	6	483	3,153.85	BGN	6.5300	6.4500	6.7500	6.6500	28.02.2020
4PX	Юрий Гагарин АД-Пловдив	6	730	5,227.50	BGN	7.1610	7.1500	7.2500	7.2500	07.02.2020
52E	Елхим Искра АД-Пазарджик	20	11,330	10,382.30	BGN	0.9160	0.9000	0.9275	0.9000	28.02.2020
57E	ЕМКА АД-Севлиево	8	2,798	6,140.74	BGN	2.1950	2.1800	2.2200	2.1800	24.02.2020
58E	Химснаб България АД-София	1	15	699.00	BGN	46.6000	46.6000	46.6000	46.6000	24.02.2020
5BN	ТБ Българо-Американска Кредитна Банка АД	12	3,626	24,191.60	BGN	6.6720	6.6341	6.7500	6.7500	25.02.2020
5BP	Билборд АД-София	14	23,986	9,444.67	BGN	0.3940	0.3926	0.4180	0.4000	26.02.2020
5BR	Параходство Българско речно плаване АД-Русе	8	18,840	9,599.45	BGN	0.5100	0.5005	0.6000	0.5000	19.02.2020
5CP	ТБ Тексим Банк АД-София	3	81	186.21	BGN	2.2990	2.2989	2.2989	2.8000	26.02.2020
5DOV	Доверие Обединен Холдинг АД-София	418	191,584	1,048,454.25	BGN	5.4730	5.0985	5.9598	6.3000	28.02.2020
5EO	Етропал АД-Етрополе	4	1,200	6,960.00	BGN	5.8000	5.8000	5.8000	5.8000	28.02.2020
5MN	М+С хидравлик АД-Казанлък	77	80,214	496,829.45	BGN	6.1940	6.1000	6.4611	6.3000	28.02.2020
5ODE	Кораборемонтен завод Одесос АД-Варна	3	42	3,587.50	BGN	85.4170	85.0000	96.5000	96.5000	25.02.2020
5PET	Петрол АД-София	4	799	476.54	BGN	0.5960	0.5850	0.5979	0.5800	27.02.2020
5SR	Стара планина Холд АД-София	139	37,617	199,592.55	BGN	5.3060	5.0646	5.4386	5.4000	28.02.2020
5V2	Холдинг Варна АД-Варна	58	5,230	203,225.40	BGN	38.8580	38.4000	40.0000	40.0000	28.02.2020
6AB	Албена АД-к.к. Албена	101	12,915	506,179.20	BGN	39.1930	39.0054	41.4000	40.0000	28.02.2020
6AM	Алкомет АД-Шумен	16	1,491	10,572.10	BGN	7.0910	6.9743	7.3000	7.3000	28.02.2020
6N3	Холдинг Нов Век АД-София	12	320	5,305.50	BGN	16.5800	15.4000	17.1364	17.3000	28.02.2020
6R1	Индъстри Дивелъпмънт Холдинг АД-София	5	1,050	2,257.72	BGN	2.1500	2.1409	2.1800	2.1800	24.02.2020
6R2	Родна Земя Холдинг АД-Добрич	6	448,000	958,720.00	BGN	2.1400	2.1400	2.1400	2.1400	20.02.2020
6S4	Северкооп Гъмза Холдинг АД-София	17	538	1,999.68	BGN	3.7170	3.4400	3.9622	4.0000	28.02.2020



# Търговия по емисии

Февруари  
2020

Емисия	Емитент	Сделки	Обем (лотове)	Оборот (лв.)	Валута на търговия	Претеглени и коригирани			Цена 'затваря'	От дата
						Средна цена	Мин. цена	Макс. цена		
6S5	Сила Холдинг АД-София	12	23,770	52,294.00	BGN	2.2000	2.2000	2.2000	2.2000	21.02.2020
6S7	Синергон Холдинг АД-София	12	21,118	19,249.55	BGN	0.9120	0.8600	0.9200	0.8600	28.02.2020
6SOA	София Комерс-Заложни къщи АД-София	68	18,546	115,209.45	BGN	6.2120	5.7773	6.8500	5.9500	28.02.2020
6SOP	София Комерс-Заложни къщи АД-София	22	11,630	76,910.45	BGN	6.6130	6.3830	7.2000	6.4500	28.02.2020
7TH	Чайкафарма Висококачествените лекарства АД	23	5,530	62,366.70	BGN	11.2780	11.2000	11.4000	11.4000	25.02.2020
94G	235 Холдинг АД-София	1	91	2,056.60	BGN	22.6000	22.6000	22.6000	22.6000	24.02.2020
A4L	Алтерко АД-София	67	17,337	64,579.14	BGN	3.7250	3.4953	3.8973	3.5200	28.02.2020
A72	Агрива Груп Холдинг АД-Варна	14	2,789	19,882.70	BGN	7.1290	6.9000	7.3000	7.2000	28.02.2020
BSO	Българска фондова борса АД-София	52	19,497	91,937.70	BGN	4.7150	4.5461	4.8954	4.8000	28.02.2020
EHN	Синтетика АД-София	8	265	11,395.00	BGN	43.0000	43.0000	43.0000	43.0000	28.02.2020
GR6	Градус АД-Стара Загора	125	140,249	232,831.39	BGN	1.6600	1.6170	1.6800	1.6550	28.02.2020
GTH	Инвестиционна Компания Галата АД-Варна	6	11,250	21,365.00	BGN	1.8990	1.8000	1.9200	1.9200	28.02.2020
P2B	Порт флот-Бургас АД-Бургас	1	10	40.60	BGN	4.0600	4.0600	4.0600	4.0600	07.02.2020
RGL	Регала Инвест АД-Варна	1	60	171.60	BGN	2.8600	2.8600	2.8600	2.8600	26.02.2020
SO5	Софарма трейдинг АД-София	53	6,805	38,475.75	BGN	5.6540	5.5039	5.8000	5.4500	28.02.2020
T43	Зърнени Храни България АД-София	42	185,830	35,701.42	BGN	0.1920	0.1803	0.2280	0.1860	28.02.2020
T57	Трейс груп холд АД-София	100	20,145	71,937.68	BGN	3.5710	3.2867	4.0613	3.3400	28.02.2020

## Сегмент за дружества със специална инвестиционна цел

Емисия	Емитент	Сделки	Обем (лотове)	Оборот (лв.)	Валута на търговия	Претеглени и коригирани			Цена 'затваря'	От дата
						Средна цена	Мин. цена	Макс. цена		
5AX	Актив Пропъртис АДСИЦ-Пловдив	89	67,449	582,668.45	BGN	8.6390	6.8444	9.6653	11.5000	28.02.2020
5BD	Булленд инвестмънт АДСИЦ-София	3	15,200	15,958.00	BGN	1.0500	1.0400	1.0500	1.0800	11.02.2020
5BU	Фонд за недвижими имоти България АДСИЦ	130	328,475	694,773.48	BGN	2.1150	2.0702	2.1263	2.1000	28.02.2020
5CQ	Кепитъл Мениджмънт АДСИЦ-София	19	13,115	832,802.50	BGN	63.5000	63.5000	63.5000	63.5000	27.02.2020
5EX	Ексклузив Пропърти АДСИЦ-София	5	8,090	9,031.50	BGN	1.1160	1.1031	1.1500	1.0900	18.02.2020
5H4	Болкан енд Сий Пропъртис АДСИЦ-Варна	8	1,500	25,800.00	BGN	17.2000	17.2000	17.2000	17.2000	27.02.2020
6A6	Аванс Терафонд АДСИЦ-София	159	126,463	229,939.71	BGN	1.8180	1.7686	1.8700	1.7700	28.02.2020
6F3	ФьврПлей Пропъртис АДСИЦ-София	21	137,273	61,293.48	BGN	0.4470	0.4200	0.4602	0.4200	28.02.2020
6S6	Софарма имоти АДСИЦ-София	43	15,452	102,519.95	BGN	6.6350	6.5500	6.6797	6.7000	28.02.2020
6SB	Супер Боровец Пропърти Фонд АДСИЦ-Варна	7	149,000	381,440.00	BGN	2.5600	2.5600	2.5600	2.5600	21.02.2020
BPY	Браво Пропърти Фонд АДСИЦ-София	38	42,493	46,453.78	BGN	1.0930	1.0600	1.1109	1.1100	28.02.2020
E7P	Експлат Бета АДСИЦ-София	1	2	1.90	BGN	0.9500	0.9500	0.9500	0.9500	27.02.2020
RPR	Рой Пропърти Фънд АДСИЦ-София	1	40	244.00	BGN	6.1000	6.1000	6.1000	6.1000	10.02.2020

## Сегмент за облигации

Емисия	Емитент	Сделки	Обем (лотове)	Оборот (лв.)	Валута на търговия	Чисти цени (% от номинала)			Цена 'затваря'	От дата
						Средна цена	Мин. цена	Макс. цена		
ODC1	Делта кредит АДСИЦ-София	3	80	80,597.49	BGN	100.0000	100.0000	100.0000	1,007.4686	19.02.2020
0EA2	Елана Агрокредит АД-София	1	2	2,373.27	EUR	100.0000	100.0000	100.0000	606.7148	18.02.2020
2SLA	Специализирани логистични системи АД-София	1	26	38,773.43	EUR	100.0000	100.0000	100.0000	762.4795	26.02.2020
4CFB	ТБ Централна кооперативна банка АД-София	1	5	10,096.77	EUR	102.5000	102.5000	102.5000	1,032.4754	20.02.2020
5MBA	Монбат АД-София	6	21	40,978.96	EUR	99.5000	99.5000	99.5000	998.1967	26.02.2020
8AVA	Астерион България АД-София	1	1	1,168.33	EUR	100.0000	100.0000	100.0000	597.3541	14.02.2020
8AVB	Авто Юнион АД-София	3	111	99,643.74	BGN	100.0000	100.0000	100.0000	897.6914	19.02.2020
BOHB	Би Джи Ай Груп АД-София	2	50	50,437.16	BGN	100.0000	100.0000	100.0000	1,008.7432	19.02.2020
BULA	Булгарплод-София АД-София	2	485	490,433.06	BGN	100.0000	100.0000	100.0000	1,011.2022	24.02.2020
GCON	Джи Пи Ес Контрол ЕАД-София	3	66	107,106.37	EUR	100.0000	100.0000	100.0000	829.7336	19.02.2020
S28H	Старком холдинг АД-Етрополе	6	212	214,348.22	BGN	100.0000	100.0000	100.0000	1,011.2450	19.02.2020
VP9A	ВЕИ проджект АД-Цапарево	2	5	489,448.26	EUR	100.1000	100.1000	100.1000	50,050.0000	11.02.2020

### Сегмент за компенсаторни инструменти

Емисия	Емитент	Сделки	Обем (лотове)	Оборот (лв.)	Валута на търговия	Претеглени цени			Цена 'затваря'	От дата
						Средна цена	Мин. цена	Макс. цена		
BLKB	Жилищни компенсаторни записи, издадени по ЗОСОИ	6	586,286	122,875.06	BGN	0.2100	0.1950	0.2100	0.1950	28.02.2020
BLKC	Поименни компенсаторни бонове, издадени по ЗСПЗ и ЗВСВГЗГФ	50	179,856	147,586.37	BGN	0.8210	0.8031	0.8390	0.8100	28.02.2020
BLKD	Компенсаторни записи, издадени по ЗОСОИ	16	2,973,659	621,757.59	BGN	0.2090	0.1908	0.2100	0.1900	28.02.2020

### Сегмент за борсово търговани продукти

Емисия	Емитент	Сделки	Обем (лотове)	Оборот (лв.)	Валута на търговия	Претеглени цени			Цена 'затваря'	От дата
						Средна цена	Мин. цена	Макс. цена		
6F3N	ФьърПлей Пропъртис АДСИЦ-София	5	920,000	920.00	BGN	0.0010	0.0010	0.0010	0.0010	25.02.2020
BGX	БТФ Expat Bulgaria SOFIX UCITS ETF	18	109,685	101,184.93	BGN	0.9220	0.9145	0.9890	0.9160	28.02.2020
BGXS	НДФ Expat Bulgaria Short SOFIX	14	14,850	15,558.55	BGN	1.0480	1.0185	1.0586	1.0600	28.02.2020
ECDC	БТФ Expat Croatia CROBEX UCITS ETF	1	520	976.35	EUR	0.9600	0.9600	0.9600	0.9600	11.02.2020
GRX	БТФ Expat Greece ASE UCITS ETF	2	3,250	6,150.13	EUR	0.9680	0.8540	0.9770	0.8540	24.02.2020
MKK1	БТФ Expat Macedonia MBI10 UCITS ETF	3	1,535	4,596.91	EUR	1.5310	1.5300	1.5440	1.5440	19.02.2020
PLX	БТФ Expat Poland WIG20 UCITS ETF	2	6,100	9,572.26	EUR	0.8020	0.8020	0.8060	0.8020	11.02.2020
ROX	БТФ Expat Romania BET UCITS ETF	3	28,795	60,483.91	EUR	1.0740	1.0705	1.1960	1.0730	28.02.2020
SLQX	БТФ Expat Slovenia SBI TOP UCITS ETF	2	670	1,306.03	EUR	0.9970	0.9320	1.0080	0.9320	28.02.2020

### Сегмент за права

Емисия	Емитент	Сделки	Обем (лотове)	Оборот (лв.)	Валута на търговия	Претеглени цени			Цена 'затваря'	От дата
						Средна цена	Мин. цена	Макс. цена		
5I51	НИД Индустиален Фонд АД-София	2	698,450	349.23	BGN	0.0010	0.0005	0.0005	0.0005	20.02.2020

### Сегмент за държавни ценни книжа

Емисия	Емитент	Сделки	Обем (лотове)	Оборот (лв.)	Валута на търговия	Чисти цени (% от номинала)			Цена 'затваря'	От дата
						Средна цена	Мин. цена	Макс. цена		
BLKW	Министерство на финансите	1	378	1,001,735.41	EUR	133.4700	133.4700	133.4700	1,354.9664	03.02.2020

### Сегмент за първично публично предлагане (няма сделки през текущия период)

### Сегмент за приватизация (няма сделки през текущия период)

### Обобщена статистика за търговията на регулиран пазар с емисиите, включени в индексите

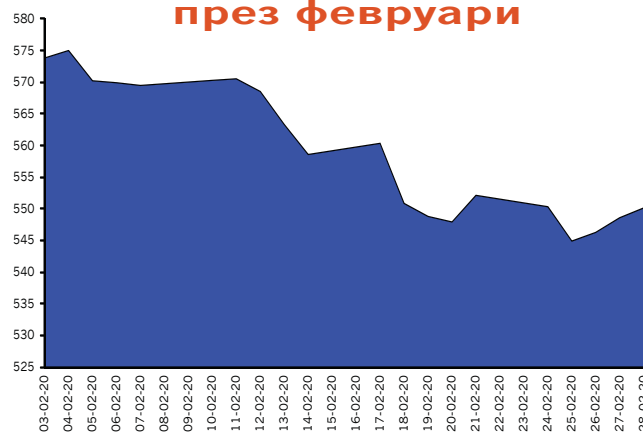
Индекс	Обем		Оборот		Сделки	
	Общо лотове	% от целия обем	Общо (лв.)	% от целия оборот	Общ брой	% от всички сделки
SOFIX	3,732,975	71.19%	7,593,116.39	58.17%	2,887	66.88%
BGBX 40	4,282,363	81.67%	9,722,434.03	74.48%	3,966	91.87%
BG REIT	672,937	12.83%	1,915,343.64	14.67%	395	9.15%
BG TR30	3,910,525	74.58%	8,684,600.87	66.53%	3,440	79.68%
CGIX *	1,278,468	24.38%	3,007,363.88	23.04%	1,247	28.89%

### Капитализация на емисиите от индексите

Индекс	Общо	% от общата капитализация
SOFIX	3,139,801,916.33	36.05%
BGBX 40	6,350,155,996.02	72.91%
BG REIT	516,647,575.87	5.93%
BG TR30	5,307,281,046.79	60.94%
CGIX *	1,414,969,919.92	16.25%

\* CGIX е индекс на Националната комисия по корпоративно управление, който само се изчислява и разпространява от БФБ АД, считано от 19 септември 2011 год.

### Динамика на SOFIX през февруари



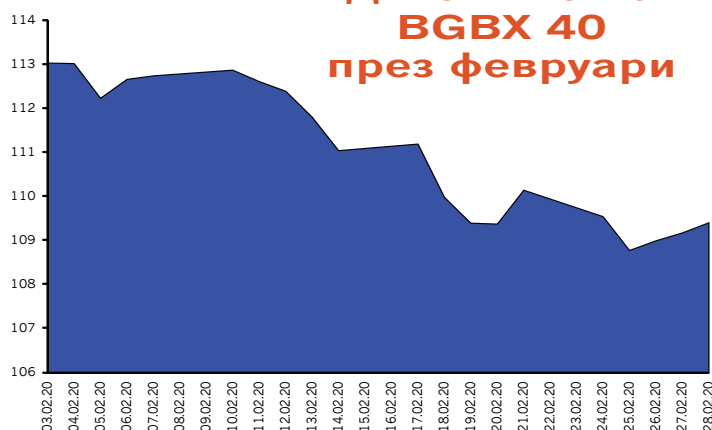
### Динамика на емисиите от SOFIX

Емитент	Мин. цена	Макс. цена	Обем (акции)	Сделки	Оборот (лв.)
Аванс Терафонд АДСИЦ	1.7500	1.8700	126,463	159	229,939.71
Албена АД	37.8000	41.4000	12,915	101	506,179.20
Градус АД	1.6000	1.6800	140,249	125	232,831.39
Доверие Обединен Холдинг АД	5.0000	6.3000	191,584	418	1,048,454.25
Еврохолд България АД	1.2600	1.5200	755,334	67	1,127,960.25
Елана Агрокредит АД	1.1000	1.1500	268,620	104	301,527.05
Индустриален Холдинг България АД	1.0000	1.0600	362,903	47	372,727.33
Монбат АД	5.9500	6.5000	85,734	123	522,975.50
Сирма Груп Холдинг АД	0.4700	0.6350	324,115	144	183,777.42
Софарма АД	3.1100	3.5100	174,381	329	583,441.12
ТБ Първа Инвестиционна Банка АД	2.5200	3.3000	132,268	273	394,224.12
ТБ Централна кооперативна банка АД	1.2600	1.5750	206,404	248	289,892.80
Фонд за недвижими имоти България АДСИЦ	2.0600	2.1400	328,475	130	694,773.48
Химимпорт АД	1.3300	1.6200	618,300	561	901,187.38
Холдинг Варна АД	38.2000	40.0000	5,230	58	203,225.40

### Динамика на емисиите от BGVX 40

Емитент	Мин. цена	Макс. цена	Обем (акции)	Сделки	Оборот (лв.)
Агрис Груп Холдинг АД	6.8000	7.3000	2,789	14	19,882.70
Аванс Терафонд АДСИЦ	1.7500	1.8700	126,463	159	229,939.71
Албена АД	37.8000	41.4000	12,915	101	506,179.20
Алкомет АД	6.1000	7.3000	1,491	16	10,572.10
Алтерко АД	3.4200	3.9200	17,337	67	64,579.14
Браво Пропърти Фонд АДСИЦ	1.0600	1.1200	42,493	38	46,453.78
Българска фондова борса АД	4.5200	4.9400	19,497	52	91,937.70
Градус АД	1.6000	1.6800	140,249	125	232,831.39
Доверие Обединен Холдинг АД	5.0000	6.3000	191,584	418	1,048,454.25
Еврохолд България АД	1.2600	1.5200	755,334	67	1,127,960.25
Елана Агрокредит АД	1.1000	1.1500	268,620	104	301,527.05
Зърнени Храни България АД	0.1800	0.2280	185,830	42	35,701.42
Индустиален Капитал Холдинг АД	1.6800	1.9700	10,344	36	18,576.20
Индустиален Холдинг България АД	1.0000	1.0600	362,903	47	372,727.33
Кораборемонтен завод Одесос АД	85.0000	96.5000	42	3	3,587.50
Корадо-България АД	5.7500	6.3000	4,738	34	28,915.65
Монбат АД	5.9500	6.5000	85,734	123	522,975.50
М+С хидравлик АД	6.0000	6.5000	80,214	77	496,829.45
Неохим АД	15.4000	17.9000	16,744	40	278,803.60
Северкооп Гъмза Холдинг АД	3.4400	4.0000	538	17	1,999.68
Синергон Холдинг АД	0.8600	0.9200	21,118	12	19,249.55
Сирма Груп Холдинг АД	0.4700	0.6350	324,115	144	183,777.42
Софарма АД	3.1100	3.5100	174,381	329	583,441.12
Софарма имоти АДСИЦ	6.4500	6.7000	15,452	43	102,519.95
Софарма трейдинг АД	5.4500	5.8000	6,805	53	38,475.75
София Комерс-Заложни къщи АД	5.6000	6.9000	18,546	68	115,209.45
Спиди АД	53.0000	56.5000	2,864	49	156,507.50
Стара планина Холд АД	5.0000	5.5000	37,617	139	199,592.55
ТБ Първа Инвестиционна Банка АД	2.5200	3.3000	132,268	273	394,224.12
ТБ Централна кооперативна банка АД	1.2600	1.5750	206,404	248	289,892.80
Трейс груп холд АД	3.2200	4.1000	20,145	100	71,937.68
Фонд за недвижими имоти България АДСИЦ	2.0600	2.1400	328,475	130	694,773.48
Хидравлични елементи и системи АД	3.8800	4.3000	35,081	51	142,169.28
Химимпорт АД	1.3300	1.6200	618,300	561	901,187.38
Холдинг Варна АД	38.2000	40.0000	5,230	58	203,225.40
Холдинг Нов Век АД	15.4000	17.3000	320	12	5,305.50
Холдинг Света София АД	3.6000	3.9000	2,626	28	9,821.32
Чайкафарма Висококачествените лекарства АД	11.2000	11.4000	5,530	23	62,366.70
ЧЕЗ Разпределение България АД	198.0000	212.0000	497	59	103,096.00
Юрий Гагарин АД	7.0500	7.2500	730	6	5,227.50

### Динамика на BGVX 40 през февруари



### Динамика на емисиите от BG REIT

Емитент	Мин. цена	Макс. цена	Обем (акции)	Сделки	Оборот (лв.)
Аванс Терафонд АДСИЦ	1.7500	1.8700	126,463	159	229,939.71
Актив Пропъртис АДСИЦ	6.7500	11.5000	67,449	89	582,668.45
Болкан енд Сий Пропъртис АДСИЦ	17.2000	17.2000	1,500	8	25,800.00
Рой Пропърти Фънд АДСИЦ	6.1000	6.1000	40	1	244.00
Супер Боровец Пропърти Фонд АДСИЦ	2.5600	2.5600	149,000	7	381,440.00
Фонд за недвижими имоти България АДСИЦ	2.0600	2.1400	328,475	130	694,773.48
ЦКБ Риъл Истейт Фонд АДСИЦ	47.8000	47.8000	10	1	478.00

### Динамика на емисиите от BG TR30

Емитент	Мин. цена	Макс. цена	Обем (акции)	Сделки	Оборот (лв.)
235 Холдингс АД	22.6000	22.6000	91	1	2,056.60
Аванс Терафонд АДСИЦ	1.7500	1.8700	126,463	159	229,939.71
Албена АД	37.8000	41.4000	12,915	101	506,179.20
Болкан енд Сий Пропъртис АДСИЦ	17.2000	17.2000	1,500	8	25,800.00
Велграф Асет Мениджмънт АД	3.9600	3.9600	200	1	792.00
Градус АД	1.6000	1.6800	140,249	125	232,831.39
Доверие Обединен Холдинг АД	5.0000	6.3000	191,584	418	1,048,454.25
Еврохолд България АД	1.2600	1.5200	755,334	67	1,127,960.25
Елана Агрокредит АД	1.1000	1.1500	268,620	104	301,527.05
Инвестиционна Компания Галата АД	1.8000	1.9200	11,250	6	21,365.00
Инвестор.БГ АД	16.6000	16.6000	30	1	498.00
Индустриален Холдинг България АД	1.0000	1.0600	362,903	47	372,727.33
М+С хидравлик АД	6.0000	6.5000	80,214	77	496,829.45
Монбат АД	5.9500	6.5000	85,734	123	522,975.50
Северкооп Гъмза Холдинг АД	3.4400	4.0000	538	17	1,999.68
Синтетика АД	43.0000	43.0000	265	8	11,395.00
Сирма Груп Холдинг АД	0.4700	0.6350	324,115	144	183,777.42
Софарма АД	3.1100	3.5100	174,381	329	583,441.12
Софарма имоти АДСИЦ	6.4500	6.7000	15,452	43	102,519.95
Софарма трейдинг АД	5.4500	5.8000	6,805	53	38,475.75
Стара планина Холд АД	5.0000	5.5000	37,617	139	199,592.55
ТБ Първа Инвестиционна Банка АД	2.5200	3.3000	132,268	273	394,224.12
ТБ Централна кооперативна банка АД	1.2600	1.5750	206,404	248	289,892.80
Трейс груп холд АД	3.2200	4.1000	20,145	100	71,937.68
Фонд за недвижими имоти България АДСИЦ	2.0600	2.1400	328,475	130	694,773.48
Химимпорт АД	1.3300	1.6200	618,300	561	901,187.38
Холдинг Варна АД	38.2000	40.0000	5,230	58	203,225.40
Холдинг Нов Век АД	15.4000	17.3000	320	12	5,305.50
Холдинг Света София АД	3.6000	3.9000	2,626	28	9,821.32
ЧЕЗ Разпределение България АД	198.0000	212.0000	497	59	103,096.00

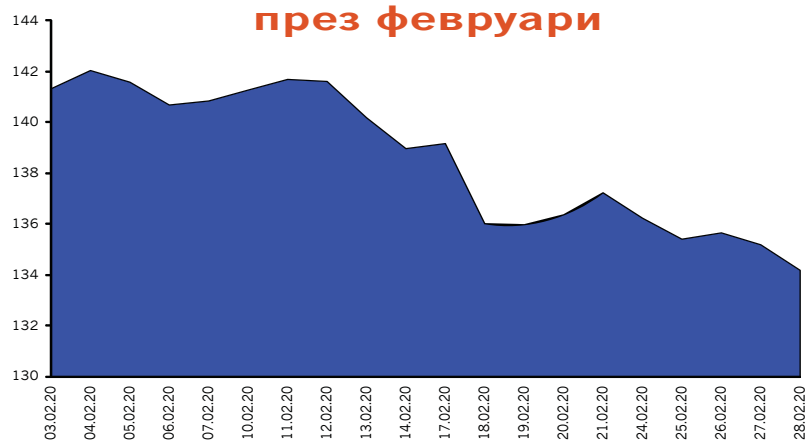


### Индекс на компаниите с добро корпоративно управление CGIX

### Динамика на емисиите от CGIX

Емитент	Мин. цена	Макс. цена	Обем (акции)	Сделки	Оборот (лв.)
Албена АД	37.8000	41.4000	12,915	101	506,179.20
Българска фондова борса АД	4.5200	4.9400	19,497	52	91,937.70
Индустриален Холдинг България АД	1.0000	1.0600	362,903	47	372,727.33
Корудо-България АД	5.7500	6.3000	4,738	34	28,915.65
Монбат АД	5.9500	6.5000	85,734	123	522,975.50
Софарма АД	3.1100	3.5100	174,381	329	583,441.12
Химимпорт АД	1.3300	1.6200	618,300	561	901,187.38

### Динамика на CGIX през февруари



CGIX е индекс, включващ седемте компании с най-добро корпоративно управление, допуснати до търговия на Борсата, като въпросните дружества се определят от Националната комисия по корпоративно управление.

Началната дата на изчисляване на CGIX е 19 септември 2011 год.

CGIX се изчислява и разпространява от Българска фондова борса АД.

Правилата за изчисляване на Индекса на компаниите с добро корпоративно управление CGIX са достъпни на [http://download.bse-sofia.bg/others/CGIX\\_Index\\_Rules\\_BG.pdf](http://download.bse-sofia.bg/others/CGIX_Index_Rules_BG.pdf)

### Сегмент акции "Premium" \* (на база неконсолидирани отчети\*\*)

Код	Емитент	P / E	P / S	P / B	P / EBIT	ROA	EBIT / Total Asts	ROE	EBIT / Equity	Current ratio	Debt / Equity	Assets / Turnover
4KX	Корадо-България АД-Стражица	17.83	1.79	3.67	12.88	0.14	0.16	0.20	0.22	4.10	0.27	1.38
5MB	Монбат АД-София	30.05	0.65	1.41	12.03	0.02	0.04	0.05	0.08	1.38	0.57	0.99
SKK	Сирма Груп Холдинг АД-София	16.62	5.57	0.40	10.18	0.02	0.02	0.02	0.03	0.29	0.22	0.05
3JR	Софарма АД-София	10.34	1.63	0.79	6.39	0.06	0.07	0.08	0.09	1.49	0.23	0.38
5F4	ТБ Първа Инвестиционна Банка АД-София			0.31								0.91
4CF	ТБ Централна кооперативна банка АД-София			0.29								0.91
6C4	Химимпорт АД-София	9.00	5.66	0.27	7.63	0.02	0.03	0.03	0.03	2.58	0.17	0.04

### Сегмент акции "Premium" \* (на база консолидирани отчети\*\*)

Код	Емитент	P / E	P / S	P / B	P / EBIT	ROA	EBIT / Total Asts	ROE	EBIT / Equity	Current ratio	Debt / Equity	Assets / Turnover
4KX	Корадо-България АД-Стражица											
5MB	Монбат АД-София	24.17	0.73	1.08	7.40	0.02	0.03	0.04	0.07	1.47	0.52	0.69
SKK	Сирма Груп Холдинг АД-София	3.94	0.68	0.30	2.41	0.05	0.06	0.08	0.07	0.95	0.24	0.30
3JR	Софарма АД-София	11.83	0.33	0.81	4.26	0.03	0.05	0.07	0.11	1.10	0.53	1.18
5F4	ТБ Първа Инвестиционна Банка АД-София	1.68	0.74	0.34		0.02		0.20				0.91
4CF	ТБ Централна кооперативна банка АД-София			0.29								0.91
6C4	Химимпорт АД-София	4.39	0.02	0.22	1.93	0.01	0.01	0.05	0.07	1.16	0.82	1.65

### Сегмент акции "Standard" \* (на база неконсолидирани отчети\*\*)

Код	Емитент	P / E	P / S	P / B	P / EBIT	ROA	EBIT / Total Asts	ROE	EBIT / Equity	Current ratio	Debt / Equity	Assets / Turnover
94G	235 Холдингс АД-София			23.08						0.71	0.01	
A72	Агрива Груп Холдинг АД-Варна	64.45	12.24	0.88	18.43	0.01	0.02	0.01	0.04	0.94	0.57	0.03
6AB	Албена АД-к.к. Албена	9.78	1.72	0.34	4.33	0.03	0.03	0.04	0.04	0.59	0.19	0.16
6AM	Алкомет АД-Шумен	13.35	0.35	0.57	4.68	0.02	0.03	0.04	0.05	1.31	0.43	0.94
A4L	Алтерко АД-София	12.21	5.52	2.75	11.32	0.19	0.20	0.23	0.25	7.09	0.18	0.42
A00	БГ Агро АД-Варна	500.55	79.33	1.27	436.29					10.22		0.02
5BP	Билборд АД-София	14.47	0.70	0.31	3.21	0.01	0.03	0.02	0.04	1.72	0.37	0.28
BSO	Българска фондова борса АД-София	76.71	8.56	2.89	62.71	0.03	0.03	0.04	0.03	6.18	0.07	0.30
1VX	Велграф Асет Мениджмънт АД-София	394.74	35.84	2.36	68.19		0.01	0.01	0.02	1.88	0.26	0.05
GR6	Градус АД-Стара Загора	13.23	12.55	1.25	13.23	0.04	0.04	0.04	0.04	151.21		0.04
5DOV	Доверие Обединен Холдинг АД-София	36.92	17.26	2.98	26.98	0.04	0.06	0.08	0.11	0.49	0.48	0.09
4EH	Еврохолд България АД-София		31.23	0.84	259.76					0.02	0.45	0.01
0EA	Елана Агрокредит АД-София	14.67	5.30	0.97	11.25	0.05	0.06	0.07	0.09	5.48	0.27	0.13
52E	Елхим Искра АД-Пазарджик	48.18	0.68	0.65	9.70	0.01	0.01	0.01	0.01	12.26	0.11	0.85
57E	ЕМКА АД-Севлиево	10.67	0.49	1.12	7.18	0.10	0.10	0.11	0.11	7.74	0.09	2.16
5EO	Етропал АД-Етрополе	3625.00	4.35	5.70	36.66		0.02		0.05	0.90	0.64	0.49
3ZL	Златни пясъци АД-Варна		1.19	0.12	19.41					5.76	0.05	0.09
T43	Зърнени Храни България АД-София	11.08	5.17	0.14	7.74	0.01	0.01	0.01	0.02	0.96	0.17	0.02
GTN	Инвестиционна Компания Галата АД-Варна	707.83	26.98	1.71	664.93					4.21	0.01	0.06
4IN	Инвестор.БГ АД-София	1221.25	7.06	1.97	283.50					2.08	0.16	0.24
4I8	Индустриален Капитал Холдинг АД-София	16.59	8.32	1.09	16.16	0.06	0.06	0.07	0.07	10.47	0.04	0.12
4ID	Индустриален Холдинг България АД-София	8.78	7.88	0.44	8.40	0.05	0.05	0.05	0.05	1.58	0.06	0.05
6R1	Индъстри Дивелпмънт Холдинг АД-София	7.63	3.93	0.92	4.32	0.05	0.09	0.13	0.23	3.12	0.58	0.10
5ODE	Кораборемонтен завод Одесос АД-Варна	15.12	1.41	0.87	9.44	0.05	0.05	0.06	0.06	2.69	0.08	0.57
4L4	Лавена АД-Шумен	32.70	1.85	1.72	14.83	0.03	0.04	0.05	0.07	4.26	0.34	0.61
5MH	М+С хидравлик АД-Казанлък	19.11	2.26	3.11	11.22	0.13	0.15	0.17	0.18	3.12	0.14	1.14
178B	Нео Лондон Капитал АД-София			0.84	70.99					10.24	0.59	
3NB	Неохим АД-Димитровград		0.16	0.55						1.13	0.37	1.99

\* При изчисленията се използва последна средно-претеглена цена към края на месеца

\*\* Данните са от финансовите отчети за последните 12 месеца

Методологията за изчисляване на финансови коефициенти е достъпна на <http://download.bse-sofia.bg/pdf/methodology.pdf>

# Финансови коефициенти

Февруари  
2020

Код	Емитент	P / E	P / S	P / B	P / EBIT	ROA	EBIT / Total Asts	ROE	EBIT / Equity	Current ratio	Debt / Equity	Assets / Turnover
5BR	Параходство Българско речно плаване АД-Русе	14.46	1.51	0.26	5.60	0.01	0.02	0.02	0.02	0.59	0.18	0.14
5PET	Петрол АД-София		0.03	1.25	42.42					1.33	0.90	4.21
P2B	Порт флот-Бургас АД-Бургас											
401	Проучване и добив на нефт и газ АД-София	25.11	3.21	0.86	9.02	0.03	0.03	0.03	0.04	2.11	0.23	0.21
RGL	Регала Инвест АД-Варна		126.89	2.25	185.42		0.01		0.01	1.35	0.14	0.02
6R2	Родна Земя Холдинг АД-Добрич	1058.24	10.55	1.54	32.35		0.02		0.04	2.36	0.43	0.06
3NJ	Св. Св. Константин и Елена Холдинг АД-Варна	18.94	4.78	1.09	10.96	0.03	0.05	0.06	0.09	1.54	0.46	0.13
6S4	Северкооп Гъмза Холдинг АД-София	40.59	6.55	0.92	10.29	0.01	0.04	0.02	0.09	2.21	0.62	0.06
6S5	Сила Холдинг АД-София	99.36	36.15	1.53	50.77	0.01	0.02	0.02	0.03	4.09	0.35	0.03
6S7	Синергон Холдинг АД-София		8.89	0.13						0.23	0.31	0.01
ENN	Синтетика АД-София		44.51	7.90	174.80		0.01		0.04	0.52	0.75	0.05
SO5	Софарма трейдинг АД-София	9.12	0.23	1.90	5.71	0.05	0.06	0.23	0.29	1.12	0.76	2.00
6SOA	София Комерс-Заложни къщи АД-София	7.80	2.15	1.19	6.85	0.14	0.16	0.16	0.18	10.69	0.10	0.52
OSP	Спида АД-София	16.17	2.00	4.56	8.35	0.13	0.16	0.32	0.39	0.90	0.56	1.08
5SR	Стара планина Холд АД-София	17.10	14.39	2.81	17.09	0.14	0.14	0.16	0.16	0.99	0.13	0.17
5BN	ТБ Българо-Американска Кредитна Банка АД-София	11.45	3.30	0.84		0.01		0.08			0.88	
5CP	ТБ Тексим Банк АД-София			1.69							0.89	
3TV	Топливо АД-София		0.08	0.16	42.01					2.07	0.38	1.23
T57	Трейс груп холд АД-София	5.27	0.49	0.67	4.30	0.09	0.09	0.13	0.14	1.75	0.37	0.94
4F6	Фазерлес АД-Силистра		0.60	0.46	16.19					15.01	0.07	0.72
4F8	Формопласт АД-Кърджали		14.11	8.96	153.58					3.21	0.18	0.51
4HE	Хидравлични елементи и системи АД-Ямбол	16.59	1.17	1.96	8.82	0.09	0.10	0.12	0.13	2.77	0.18	1.31
58E	Химснаб България АД-София	73.96	106.28	1.34	65.28	0.01	0.02	0.02	0.02	3.00	0.21	0.01
5V2	Холдинг Варна АД-Варна	147.08	34.59	1.34	48.61	0.01	0.02	0.01	0.02	2.67	0.23	0.03
6N3	Холдинг Нов Век АД-София	32.81	14.84	1.69	18.79	0.02	0.04	0.06	0.10	4.52	0.47	0.05
4HS	Холдинг Света София АД-София	26.79	8.22	1.05	12.87	0.02	0.03	0.04	0.08	1.48	0.66	0.05
7TH	Чайкафарма Висококачествените лекарства АД-София	312.91	25.39	9.66	135.13	0.02	0.03	0.03	0.03	4.95	0.17	0.31
1CZ	ЧЕЗ Електро България АД-София	7.40	0.19	0.74	6.26	0.05	0.06	0.11	0.12	1.90	0.53	1.97
3CZ	ЧЕЗ Разпределение България АД-София	20.78	1.08	0.63	3.79	0.02	0.03	0.03	0.04	0.60	0.34	0.40
4PX	Юрий Гагарин АД-Пловдив	3.59	0.07	0.09	0.71	0.01	0.03	0.02	0.04	2.00	0.44	0.75

## Сегмент акции "Standard" \* (на база консолидирани отчети\*\*)

Код	Емитент	P / E	P / S	P / B	P / EBIT	ROA	EBIT / Total Asts	ROE	EBIT / Equity	Current ratio	Debt / Equity	Assets / Turnover
94G	235 Холдингс АД-София		266.45	23.12						252.06		0.05
A72	Агрива Груп Холдинг АД-Варна	3.91	0.15	0.33	1.71	0.04	0.06	0.09	0.14	1.28	0.58	0.94
6AB	Албена АД-к.к. Албена	41.26	1.33	0.34	5.42	0.01	0.01	0.01	0.01	0.86	0.26	0.19
6AM	Алкомет АД-Шумен	12.68	0.35	0.57	4.65	0.03	0.03	0.05	0.06	1.50	0.40	0.96
A4L	Алтерко АД-София	6.51	1.16	1.71	5.34	0.20	0.23	0.29	0.32	3.72	0.21	1.13
A00	БГ Агро АД-Варна	42.37	0.68	0.96	11.17	0.01	0.02	0.02	0.04	1.22	0.43	0.83
5BP	Билборд АД-София	39.00	0.16	0.29	1.61		0.03	0.01	0.06	0.91	0.53	0.73
BSO	Българска фондова борса АД-София	9.09	2.83	1.87	7.41	0.04	0.04	0.23	0.26	1.16	0.83	0.12
1VX	Велграф Асет Мениджмънт АД-София	90.69	22.44	2.35	37.27	0.02	0.03	0.03	0.04	1.55	0.26	0.07
GR6	Градус АД-Стара Загора	8.50	0.93	1.23	5.71	0.05	0.06	0.06	0.06	3.74	0.12	0.46
5DOV	Доверие Обединен Холдинг АД-София	15.79	0.65	1.48	4.59	0.03	0.05	0.09	0.15	0.82	0.72	0.62
4EH	Еврохолд България АД-София	16.61	0.17	1.70	4.79	0.01	0.03	0.10	0.22	1.06	0.87	1.10
5EO	Етропал АД-Етрополе	617.02	3.87	5.55	34.12		0.02	0.01	0.06	0.91	0.62	0.56
3ZL	Златни пясъци АД-Варна		0.50	0.12	19.68					6.94	0.06	0.24
T43	Зърнени Храни България АД-София	6.11	0.43	0.15	1.82	0.01	0.03	0.02	0.04	1.66	0.24	0.21
4IN	Инвестор.БГ АД-София		4.44	2.88						1.86	0.51	0.30

\* При изчисленията се използва последна средно-претеглена цена към края на месеца

\*\* Данните са от финансовите отчети за последните 12 месеца

Методологията за изчисляване на финансови коефициенти е достъпна на <http://download.bse-sofia.bg/pdf/methodology.pdf>



Код	Емитент	P / E	P / S	P / B	P / EBIT	ROA	EBIT / Total Asts	ROE	EBIT / Equity	Current ratio	Debt / Equity	Assets / Turnover
4I8	Индустриален Капитал Холдинг АД-София	18.59	0.10	0.48	0.95	0.01	0.08	0.02	0.10	4.25	0.15	1.32
4ID	Индустриален Холдинг България АД-София	8.31	0.90	0.32	3.38	0.03	0.04	0.04	0.05	1.38	0.19	0.29
6R1	Индъстри Дивелъпмънт Холдинг АД-София	4.82	1.72	0.72	2.35	0.05	0.09	0.16	0.29	2.92	0.68	0.13
4L4	Лавена АД-Шумен	29.06	1.83	1.67	12.73	0.04	0.05	0.06	0.08	3.60	0.36	0.62
5MH	М+С хидравлик АД-Казанлък	21.21	2.10	3.32	11.79	0.13	0.14	0.16	0.17	3.33	0.18	1.26
3NB	Неохим АД-Димитровград		0.15	0.51	11.63					1.25	0.34	2.15
5BR	Параходство Българско речно плаване АД-Русе		1.04	0.24	1,276.60					1.08	0.16	0.18
5PET	Петрол АД-София		0.03	1.03						1.29	0.89	3.91
4O1	Проучване и добив на нефт и газ АД-София	25.46	2.32	0.96	8.82	0.03	0.05	0.05	0.06	2.78	0.22	0.38
6R2	Родна Земя Холдинг АД-Добрич	3.70	0.55	1.15	2.79	0.11	0.13	0.35	0.40	2.48	0.57	0.72
3NJ	Св. Св. Константин и Елена Холдинг АД-Варна		1.74	1.23						0.38	0.68	0.18
6S4	Северкооп Гъмза Холдинг АД-София	9.93	1.68	0.90	3.41	0.03	0.07	0.10	0.26	2.15	0.78	0.16
6S5	Сила Холдинг АД-София			1.45	1.77					1.47	0.62	
6S7	Синергон Холдинг АД-София		0.05	0.07	2.66					1.42	0.27	0.94
EHN	Синтетика АД-София		5.30	8.05						0.69	0.74	0.31
SO5	Софарма трейдинг АД-София	22.58	0.19	2.84	6.71	0.02	0.03	0.13	0.20	1.04	0.87	2.15
6SOA	София Комерс-Заложни къщи АД-София	9.51	1.98	1.27	8.30	0.12	0.13	0.13	0.15	8.76	0.13	0.57
OSP	Спиди АД-София	24.37	1.40	5.84	7.11	0.09	0.12	0.25	0.35	0.79	0.67	1.49
5SR	Стара планина Холд АД-София	15.71	0.47	1.11	3.27	0.03	0.08	0.07	0.10	3.29	0.18	1.04
5BN	ТБ Българо-Американска Кредитна Банка АД-София	10.93	3.23	0.83		0.01		0.08			0.88	
5CP	ТБ Тексим Банк АД-София			1.66							0.89	
3TV	Топливо АД-София		0.08	0.17						1.99	0.40	1.17
T57	Трейс груп холд АД-София	6.00	0.24	0.71	3.69	0.06	0.07	0.13	0.15	1.35	0.52	1.45
58E	Химснаб България АД-София	26.71	4.75	1.03	14.16	0.02	0.04	0.04	0.06	2.13	0.37	0.12
5V2	Холдинг Варна АД-Варна	52.36	3.13	1.27	19.44	0.01	0.01	0.03	0.03	1.86	0.50	0.17
6N3	Холдинг Нов Век АД-София	5.42	1.23	2.05	3.72	0.10	0.14	0.54	0.68	2.64	0.69	0.46
4NS	Холдинг Света София АД-София	8.58	1.19	1.07	4.01	0.03	0.07	0.14	0.29	1.01	0.73	0.24
3CZ	ЧЕЗ Разпределение България АД-София	29.55	1.05	0.63	3.88	0.01	0.02	0.02	0.03	0.73	0.34	0.41
4PX	Юрий Гагарин АД-Пловдив		0.06	0.09	0.88		0.01		0.01	2.02	0.41	0.86

## Сегмент за ДСИЦ \* (на база неконсолидирани отчети\*\*)

Код	Емитент	P / E	P / S	P / B	P / EBIT	ROA	EBIT / Total Asts	ROE	EBIT / Equity	Current ratio	Debt / Equity	Assets / Turnover
6A6	Аванс Терафонд АДСИЦ-София	27.55	5.84	0.60	27.55	0.02	0.02	0.02	0.02	11.31	0.01	0.10
5AX	Актив Пропъртис АДСИЦ-Пловдив	15.60	1.33	0.94	15.07	0.05	0.05	0.06	0.06	8.69	0.01	0.59
5H4	Болкан енд Сий Пропъртис АДСИЦ-Варна	203.26	42.95	2.23	47.21	0.01	0.02	0.01	0.04	6.64	0.43	0.03
BPY	Браво Пропърти Фонд АДСИЦ-София	7.92	5.24	1.07	6.33	0.07	0.09	0.14	0.17	2.59	0.46	0.11
5BD	Буленд инвестмънтс АДСИЦ-София	35.00		0.93	19.46	0.02	0.04	0.03	0.05	3.47	0.36	
9BH	Български фонд за вземания АДСИЦ-София			1.08							0.62	
5EX	Ексклузив Пропърти АДСИЦ-София	2.92	7.11	0.84	2.60	0.16	0.17	0.31	0.34	0.16	0.47	0.06
E7P	Експат Бета АДСИЦ-София		50.89	0.92						0.16	0.23	0.01
5CQ	Кепитъл Мениджмънт АДСИЦ-София	9.65		1.59	8.52	0.09	0.10	0.18	0.20	3.86	0.42	
RPR	Рой Пропърти Фънд АДСИЦ-София	72.02	13.94	1.64	17.58	0.01	0.03	0.02	0.08	0.46	0.65	0.04
6S6	Софарма имоти АДСИЦ-София	19.65	12.16	2.32	18.83	0.08	0.09	0.12	0.12	0.08	0.28	0.14
6SB	Супер Боровец Пропърти Фонд АДСИЦ-Варна	21.63	7.74	1.33	11.69	0.03	0.05	0.07	0.13	2.67	0.52	0.07
6F3	ФеърПлей Пропъртис АДСИЦ-София	8.35	0.63	0.26	6.75	0.03	0.03	0.03	0.03	8.50	0.14	0.34
FAW	Финанс Асистанс Мениджмънт АДСИЦ-София											
5BU	Фонд за недвижими имоти България АДСИЦ-София	14.38	8.56	0.69	13.62	0.04	0.04	0.05	0.05	4.02	0.11	0.07

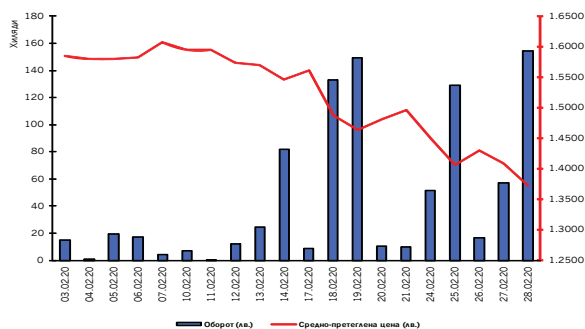
\* При изчисленията се използва последна средно-претеглена цена към края на месеца

\*\* Данните са от финансовите отчети за последните 12 месеца

Методологията за изчисляване на финансови коефициенти е достъпна на <http://download.bse-sofia.bg/pdf/methodology.pdf>

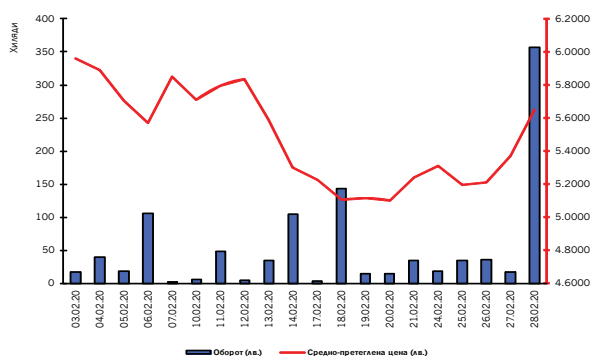
### ХИМИМПОРТ АД

Борсов код на емисията:	6C4
Размер на емисията (обикновени акции):	239,646,267
Номинална стойност (лв.)	1.00
Последен брутен дивидент 2018 г. (лв.)	0.0630
Търговия на регулиран пазар от началото на годината	
Обем лотове:	1,103,741
Оборот в лв.:	1,703,280.87
Сделки:	1,059



Оборот/Цена февруари 2020

Оборот/Цена февруари 2020

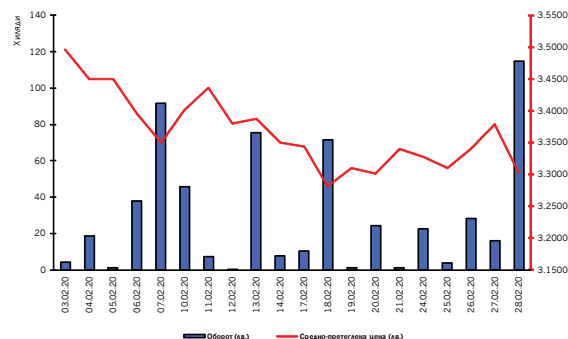


### ДОВЕРИЕ ОБЕДИНЕН ХОЛДИНГ АД

Борсов код на емисията:	5DOV
Размер на емисията (обикновени акции):	18,736,099
Номинална стойност (лв.)	1.00
Последен брутен дивидент 2018 г. (лв.)	0.00
Търговия на регулиран пазар от началото на годината	
Обем лотове:	439,165
Оборот в лв.:	2,370,844.96
Сделки:	1,032

### СОФАРМА АД

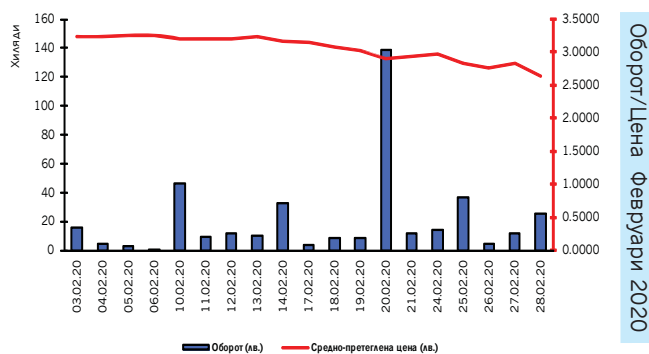
Борсов код на емисията:	3JR
Размер на емисията (обикновени акции):	134,797,899
Номинална стойност (лв.)	1.00
Последен 6-мес. брутен дивидент 2019 г. (лв.)	0.0500
Търговия на регулиран пазар от началото на годината	
Обем лотове:	357,149
Оборот в лв.:	1,213,205.17
Сделки:	508



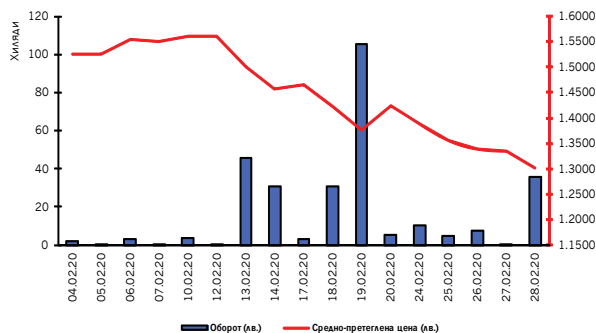
Оборот/Цена февруари 2020

### ПЪРВА ИНВЕСТИЦИОННА БАНКА АД

Борсов код на емисията:	5F4
Размер на емисията (обикновени акции):	110,000,000
Номинална стойност (лв.)	1.00
Последен брутен дивидент за 2018 г. (лв.)	0.00
Търговия на регулиран пазар от началото на годината	
Обем лотове:	363,015
Оборот в лв.:	1,168,392.98
Сделки:	508



### Оборот/Цена февруари 2020



### ЦЕНТРАЛНА КООПЕРАТИВНА БАНКА АД

Борсов код на емисията:	4CF
Размер на емисията (обикновени акции):	127,129,970
Номинална стойност (лв.)	1.00
Последен брутен дивидент 2018 г. (лв.)	0.00
Търговия на регулиран пазар от началото на годината	
Обем лотове:	420,074
Оборот в лв.:	623,858.79
Сделки:	440