

Февруари  
2019

# МЕСЕЧЕН БЮЛЕТИН



БФБ

БЪЛГАРСКА ФОНДОВА БОРСА  
София 1000, ул. Три уши 6  
тел: (+359 2) 937 09 45; факс: (+359 2) 937 09 46  
<http://www.bse-sofia.bg>; e-mail: [bse@bse-sofia.bg](mailto:bse@bse-sofia.bg)

Пазарна капитализация на Основен пазар BSE		Изменение спрямо	
Към 28 февруари 2019		Януари*	Февруари*
Пазарен сегмент	Капитализация	2019	2018
Сегмент акции "Premium"	1,990,280,118.59	1.36%	-17.11%
Сегмент акции "Standard"	6,090,379,267.77	2.07%	-3.98%
Сегмент за дружества със специална инвестиционна цел	608,496,434.35	-0.19%	-13.62%
Обща капитализация на Основен пазар BSE	8,689,155,820.71	1.75%	-8.03%

\* към края на периода

Емисии, регистрирани за търговия на Основен пазар BSE			
Пазарен сегмент	Новорегистрирани емисии	Прекратена регистрация	Регистрирани емисии към края на месеца
Сегмент акции Premium	0	0	7
Сегмент акции Standard	0	0	59
Сегмент за дружества със специална инвестиционна цел	0	0	12
Сегмент за облигации	0	0	66
Сегмент за компенсаторни инструменти	0	0	3
Сегмент за борсово търгувани продукти	0	0	13
Сегмент за права	3	1	3
Сегмент за първично публично предлагане	0	0	0
Сегмент за държавни ценни книжа	0	1	15
ОБЩО :	3	2	178

\* към края на периода

### ИНДЕКСИ

#### SOFIX

Стойност*	585.37
Изменение (месечна промяна)	-0.07%
Изменение (годишна промяна)	-14.72%
P/E**	12.28
P/B**	1.05

#### BGBX 40

Стойност*	116.13
Изменение (месечна промяна)	0.98%
Изменение (годишна промяна)	-12.88%
P/E**	13.84
P/B**	1.42

#### BG TR30

Стойност*	506.04
Изменение (месечна промяна)	2.85%
Изменение (годишна промяна)	-9.31%
P/E**	24.39
P/B**	1.50

#### BG REIT

Стойност*	120.89
Изменение (месечна промяна)	0.10%
Изменение (годишна промяна)	3.75%
P/E**	13.09
P/B**	0.85

\* Стойности към 28 февруари 2019

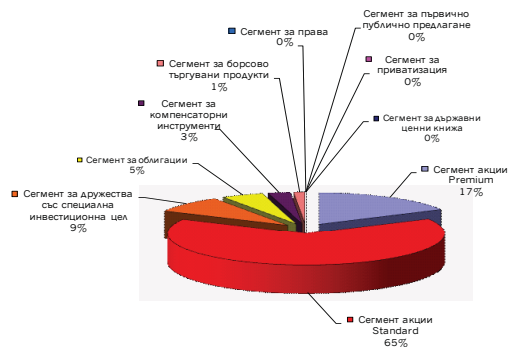
\*\* P (цените) са средно-претеглени

\*\* Данни от фин. отчети за последните 12 мес.

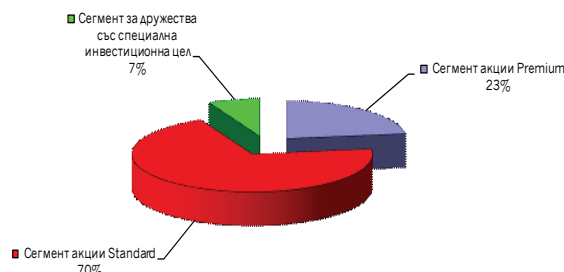
### Месечна търговия по сегменти на Основен пазар BSE

Пазарен сегмент	Февруари '2019			Изм. на оборота спрямо	
	Сделки	Оборот (лв.)	Обем (лотове)	Януари '19	Февруари '18
Сегмент акции Premium	1,346	3,423,469	2,244,886	7.20%	-56.38%
Сегмент акции Standard	2,821	13,025,158	2,651,860	-47.43%	-5.69%
Сегмент за дружества със специална инвестиционна цел	323	1,719,738	863,532	-23.20%	-67.88%
Сегмент за облигации	29	974,162	692	23.06%	-73.43%
Сегмент за компенсаторни инструменти	152	521,383	887,188	51.31%	62.51%
Сегмент за борсово търгувани продукти	40	262,709	2,309,714	163.55%	5.85%
Сегмент за права	4	791	790,529	-98.91%	-65.81%
Сегмент за първично публично предлагане	0	0	0	n/a	n/a
Сегмент за държавни ценни книжа	0	0	0	-100.00%	n/a
Сегмент за приватизация	0	0	0	n/a	n/a
<b>ОБЩО:</b>	<b>4,715</b>	<b>19,927,410</b>	<b>9,748,401</b>	<b>-38.72%</b>	<b>-36.23%</b>

### Оборот по сегменти на Основен пазар BSE



### Капитализация по сегменти на Основен пазар BSE



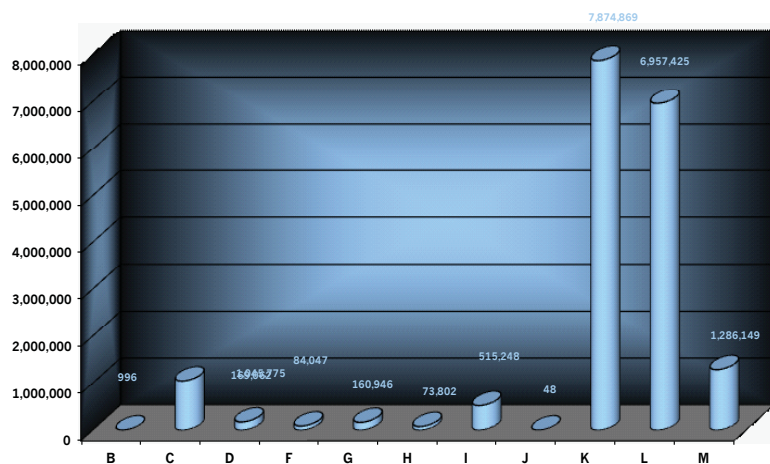
**Няма нови емисии, допуснати до търговия на Основен пазар BSE през м. февруари**

### Среднодневни стойности на търговията по сегменти на Основен пазар BSE

Пазарен сегмент	Февруари '2019			Изменение на среднодневния оборот спрямо	
	Сделки	Оборот (лв.)	Обем (лотове)	Януари '19	Февруари '18
Сегмент акции Premium	67	171,173	112,244	17.92%	-56.38%
Сегмент акции Standard	141	651,258	132,593	-42.17%	-5.69%
Сегмент за дружества със специална инвестиционна цел	16	85,987	43,177	-15.52%	-67.88%
Сегмент за облигации	1	48,708	35	35.37%	-73.43%
Сегмент за компенсаторни инструменти	8	26,069	44,359	66.44%	62.51%
Сегмент за борсово търгувани продукти	2	13,135	115,486	189.91%	5.85%
Сегмент за права	0	40	39,526	-98.80%	-65.81%
Сегмент за първично публично предлагане	0	0	0	n/a	n/a
Сегмент за държавни ценни книжа	0	0	0	-100.00%	n/a
Сегмент за приватизация	0	0	0	n/a	n/a
<b>ОБЩО:</b>	<b>236</b>	<b>996,370</b>	<b>487,420</b>	<b>-32.59%</b>	<b>-36.23%</b>

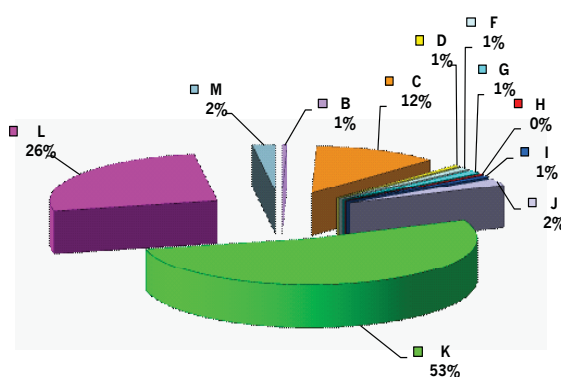
Икономическа дейност по КИД-2008		Сделки	Обем (лотове)	Оборот (лв.)
B	Добивна промишленост	2	145	995.50
C	Преработваща промишленост	649	284,848	1,045,775.17
D	Производство и разпределение на електрическа и топлинна енергия и на газообразни горива	55	294	169,062.00
F	Строителство	139	30,337	84,046.70
G	Търговия; ремонт на автомобили и мотоциклети	151	136,139	160,945.66
H	Транспорт, складиране и пощи	37	4,177	73,802.29
I	Хотелиерство и ресторантьорство	264	13,122	515,247.90
J	Създаване и разпространение на информация и творчески продукти; далекосъобщения	1	3	48.00
K	Финансови и застрахователни дейности	2,939	3,394,181	7,874,868.52
L	Операции с недвижими имоти	10	643,770	6,957,425.20
M	Професионални дейности и научни изследвания	243	1,253,262	1,286,148.50

### Дял на сектора в общия оборот на Основен пазар BSE през м. февруари



- B Добивна промишленост
- C Преработваща промишленост
- D Производство и разпределение на електрическа и топлинна енергия и на газообразни горива
- F Строителство
- G Търговия; ремонт на автомобили и мотоциклети
- H Транспорт, складиране и пощи
- I Хотелиерство и ресторантьорство
- J Създаване и разпространение на информация и творчески продукти; далекосъобщения
- K Финансови и застрахователни дейности
- L Операции с недвижими имоти
- M Професионални дейности и научни изследвания

### Дял на съответния сектор в общия оборот на Основен пазар BSE през последните 365 дни



- B Добивна промишленост
- C Преработваща промишленост
- D Производство и разпределение на електрическа и топлинна енергия и на газообразни горива
- F Строителство
- G Търговия; ремонт на автомобили и мотоциклети
- H Транспорт, складиране и пощи
- I Хотелиерство и ресторантьорство
- J Създаване и разпространение на информация и творчески продукти; далекосъобщения
- K Финансови и застрахователни дейности
- L Операции с недвижими имоти
- M Професионални дейности и научни изследвания

### ТОП 5

### Класация по ликвидност

Емисия	Сделки	Обем (лотове)	Оборот (лв.)
Доверие Обединен Холдинг АД-София	528	344,526	829,548.00
ТБ Централна кооперативна банка АД-София	346	288,830	469,730.78
Химимпорт АД-София	275	560,011	1,123,537.94
Албена АД-к.к. Албена	263	13,112	515,229.80
Холдинг Варна АД-Варна	250	19,973	777,010.80

### ТОП 5

### Борсови членове

Оборот (лв.)		Сделки	
ИП "Авал ИН" АД	12,033,407.31	ИП "Карол" АД	3,248
ИП "Карол" АД	5,260,346.73	ИП "Елана Трейдинг" АД	1,545
ИП "Елана Трейдинг" АД	5,014,219.29	ИП "БенчМарк Финанс" АД	899
ИП "Евро - Финанс" АД	4,863,107.66	ИП "Първа Финансова Брокерска Къща" ЕООД	717
ИП "Първа Финансова Брокерска Къща" ЕООД	1,600,866.75	ИП "ЮГ Маркет" АД	555

### ТОП 30

### Пазарна капитализация към 28 февруари 2019

Всички емисии акции на Основен пазар BSE

Емисия	Емитент	Номинал (лв.)	Размер (акции)	Цена 'затваря'	Капитализация (лв.)
7TH	Чайкафарма Висококачествените лекарства АД-София	1.00	72,200,000	9.3500	675,070,000.00
3JR	Софарма АД-София	1.00	134,797,899	3.6400	490,664,352.36
6C4	Химимпорт АД-София	1.00	239,646,267	1.9250	461,319,063.98
GR6	Градус АД-Стара Загора	1.00	243,608,710	1.8100	440,931,765.10
5F4	ТБ Първа Инвестиционна Банка АД-София	1.00	110,000,000	3.6300	399,300,000.00
3CZ	ЧЕЗ Разпределение България АД-София	1.00	1,928,000	200.0000	385,600,000.00
4EN	Еврохолд България АД-София	1.00	197,525,600	1.6000	316,040,960.00
5MH	М+С хидравлик АД-Казанлък	1.00	39,445,200	7.6500	301,755,780.00
5MB	Монбат АД-София	1.00	39,000,000	7.1000	276,900,000.00
OSP	Спиди АД-София	1.00	5,377,619	49.0000	263,503,331.00
1VX	Велграф Асет Мениджмънт АД-София	1.00	68,979,758	3.8000	262,123,080.40
5V2	Холдинг Варна АД-Варна	1.00	6,485,897	40.0000	259,435,880.00
SO5	Софарма трейдинг АД-София	1.00	32,905,009	7.1500	235,270,814.35
4CF	ТБ Централна кооперативна банка АД-София	1.00	127,129,970	1.7300	219,934,848.10
6AM	Алкомет АД-Шумен	1.00	17,952,959	11.4000	204,663,732.60
6A6	Адванс Терафонд АДСИЦ-София	1.00	85,110,091	1.9650	167,241,328.82
6AB	Албена АД-к.к. Албена	1.00	4,273,126	38.0000	162,378,788.00
5BN	ТБ Българо-Американска Кредитна Банка АД-София	1.00	24,691,313	6.5000	160,493,534.50
6S6	Софарма имоти АДСИЦ-София	1.00	20,953,944	6.4500	135,152,938.80
5SR	Стара планина Холд АД-София	1.00	21,000,000	6.1500	129,150,000.00
ENH	Синтетика АД-София	1.00	3,000,000	42.2000	126,600,000.00
GTH	Инвестиционна Компания Галата АД-Варна	1.00	68,571,234	1.7600	120,685,371.84
4ID	Индустриален Холдинг България АД-София	1.00	107,400,643	1.0700	114,918,688.01
58E	Химснаб България АД-София	1.00	2,494,631	45.0000	112,258,395.00
5H4	Болкан енд Сий Пропъртис АДСИЦ-Варна	1.00	6,925,156	16.0000	110,802,496.00
1CZ	ЧЕЗ Електро България АД-София	10.00	5,000	22,000.0000	110,000,000.00
4KX	Корадо-България АД-Стражица	1.00	13,168,614	7.0000	92,180,298.00
4HE	Хидравлични елементи и системи АД-Ямбол	1.00	18,193,752	4.7800	86,966,134.56
94G	235 Холдингс АД-София	1.00	5,109,000	17.0000	86,853,000.00
4O1	Проучване и добив на нефт и газ АД-София	1.00	12,228,062	6.8500	83,762,224.70

### Сегмент акции "Premium"

Емисия	Емитент	Номинал (лв.)	Размер (акции)	Цена 'затваря'	Капитализация (лв.)
3JR	Софарма АД-София	1.00	134,797,899	3.6400	490,664,352.36
4CF	ТБ Централна кооперативна банка АД-София	1.00	127,129,970	1.7300	219,934,848.10
4KX	Корадо-България АД-Стражица	1.00	13,168,614	7.0000	92,180,298.00
5F4	ТБ Първа Инвестиционна Банка АД-София	1.00	110,000,000	3.6300	399,300,000.00
5MB	Монбат АД-София	1.00	39,000,000	7.1000	276,900,000.00
6C4	Химимпорт АД-София	1.00	239,646,267	1.9250	461,319,063.98
SKK	Сирма Груп Холдинг АД-София	1.00	59,360,518	0.8420	49,981,556.16

### Сегмент акции "Standard"

Емисия	Емитент	Номинал (лв.)	Размер (акции)	Цена 'затваря'	Капитализация (лв.)
94G	235 Холдингс АД-София	1.00	5,109,000	17.0000	86,853,000.00
A72	Агрива Груп Холдинг АД-Варна	1.00	6,800,000	12.0000	81,600,000.00
6AB	Албена АД-к.к. Албена	1.00	4,273,126	38.0000	162,378,788.00
6AM	Алкомет АД-Шумен	1.00	17,952,959	11.4000	204,663,732.60
A4L	Алтерко АД-София	1.00	15,000,000	2.3600	35,400,000.00
AOO	БГ Агро АД-Варна	1.00	40,357,440	1.5500	62,554,032.00
5BP	Билборд АД-София	1.00	15,000,000	0.3500	5,250,000.00
BSO	Българска фондова борса АД-София	1.00	6,582,860	5.5500	36,534,873.00
1VX	Велграф Асет Мениджмънт АД-София	1.00	68,979,758	3.8000	262,123,080.40
GR6	Градус АД-Стара Загора	1.00	243,608,710	1.8100	440,931,765.10
5DOV	Доверие Обединен Холдинг АД-София	1.00	18,736,099	2.7600	51,711,633.24
4EH	Еврохолд България АД-София	1.00	197,525,600	1.6000	316,040,960.00
0EA	Елана Агрокредит АД-София	1.00	36,629,925	1.1500	42,124,413.75
52E	Елхим Искра АД-Пазарджик	1.00	25,108,410	0.9650	24,229,615.65
57E	ЕМКА АД-Севлиево	1.00	21,699,726	2.6200	56,853,282.12
5EO	Етропал АД-Етрополе	1.00	5,000,000	5.4500	27,250,000.00
3ZL	Златни пясъци АД-Варна	1.00	6,493,577	1.8100	11,753,374.37
T43	Зърнени Храни България АД-София	1.00	195,660,287	0.2580	50,480,354.05
GTH	Инвестиционна Компания Галата АД-Варна	1.00	68,571,234	1.7600	120,685,371.84
4IN	Инвестор.БГ АД-София	1.00	4,782,362	16.0000	76,517,792.00
4I8	Индустриален Капитал Холдинг АД-София	1.00	15,707,470	2.3400	36,755,479.80
4ID	Индустриален Холдинг България АД-София	1.00	107,400,643	1.0700	114,918,688.01
6R1	Индъстри Дивелпмънт Холдинг АД-София	1.00	9,980,925	1.9300	19,263,185.25
IGA	Интеркапитал груп АД-София	1.00	3,850,000		
5ODE	Кораборемонтен завод Одесос АД-Варна	1.00	586,642	76.0000	44,584,792.00
4L4	Лавена АД-Шумен	1.00	9,919,410	3.7000	36,701,817.00
5MH	М+С хидравлик АД-Казанлък	1.00	39,445,200	7.6500	301,755,780.00
178B	Нео Лондон Капитал АД-София	100.00	99,950	128.0000	12,793,600.00
3NB	Неохим АД-Димитровград	1.00	2,654,358	29.0000	76,976,382.00
5BR	Параходство Българско речно плаване АД-Русе	1.00	35,708,674	0.7050	25,174,615.17
5PET	Петрол АД-София	4.00	27,312,403	0.9800	26,766,154.94
4O1	Проучване и добив на нефт и газ АД-София	1.00	12,228,062	6.8500	83,762,224.70
RGL	Регала Инвест АД-Варна	1.00	18,428,734	2.8200	51,969,029.88
6R2	Родна Земя Холдинг АД-Добрич	1.00	36,010,600	1.8600	66,979,716.00
3NJ	Св. Св. Константин и Елена Холдинг АД-Варна	1.00	2,309,561	22.6000	52,196,078.60
6S4	Северкооп Гъмза Холдинг АД-София	2.00	5,347,798	3.6600	19,572,940.68
6S5	Сила Холдинг АД-Стара Загора	1.00	36,852,997	2.1200	78,128,353.64
6S7	Синергон Холдинг АД-София	1.00	18,358,849	1.0800	19,827,556.92
EHN	Синтетика АД-София	1.00	3,000,000	42.2000	126,600,000.00
SO5	Софарма трейдинг АД-София	1.00	32,905,009	7.1500	235,270,814.35

Емисия	Емитент	Номинал (лв.)	Размер (акции)	Цена 'затваря'	Капитализация (лв.)
6SOA	София Комерс-Заложни къщи АД-София	1.00	2,400,000	3.7400	8,976,000.00
6SOP	София Комерс-Заложни къщи АД-София	1.00	201,154	4.7000	945,423.80
OSP	Спиди АД-София	1.00	5,377,619	49.0000	263,503,331.00
5SR	Стара планина Холд АД-София	1.00	21,000,000	6.1500	129,150,000.00
5BN	ТБ Българо-Американска Кредитна Банка АД-София	1.00	24,691,313	6.5000	160,493,534.50
5CP	ТБ Тексим Банк АД-София	1.00	27,995,036	2.7000	75,586,597.20
3TV	Топливо АД-София	1.00	5,416,829	3.5000	18,958,901.50
T57	Трейс груп холд АД-София	1.00	24,200,000	2.6400	63,888,000.00
4F6	Фазерлес АД-Силистра	1.00	515,000	20.4000	10,506,000.00
4F8	Формопласт АД-Кърджали	1.00	3,798,905	5.4500	20,704,032.25
4HE	Хидравлични елементи и системи АД-Ямбол	1.00	18,193,752	4.7800	86,966,134.56
58E	Химснаб България АД-София	1.00	2,494,631	45.0000	112,258,395.00
5V2	Холдинг Варна АД-Варна	1.00	6,485,897	40.0000	259,435,880.00
6N3	Холдинг Нов Век АД-София	1.00	4,110,469	16.2000	66,589,597.80
4HS	Холдинг Света София АД-София	1.00	9,940,391	4.1000	40,755,603.10
7TH	Чайкафарма Висококачествените лекарства АД-София	1.00	72,200,000	9.3500	675,070,000.00
1CZ	ЧЕЗ Електро България АД-София	10.00	5,000	22,000.0000	110,000,000.00
3CZ	ЧЕЗ Разпределение България АД-София	1.00	1,928,000	200.0000	385,600,000.00
4PX	Юрий Гагарин АД-Пловдив	1.00	1,003,904	15.0000	15,058,560.00

## Сегмент за дружества със специална инвестиционна цел

Емисия	Емитент	Номинал (лв.)	Размер (акции)	Цена 'затваря'	Капитализация (лв.)
5AX	Актив Пропъртис АДСИЦ-Пловдив	9.00	2,192,011	7.2000	15,782,479.20
5BD	Булленд инвестмънтс АДСИЦ-София	1.00	15,008,125	1.1200	16,809,100.00
5BU	Фонд за недвижими имоти България АДСИЦ-София	1.00	34,641,925	1.8900	65,473,238.25
5EX	Ексклузив Пропърти АДСИЦ-София	1.00	9,452,340	0.7500	7,089,255.00
5H4	Болкан енд Сий Пропъртис АДСИЦ-Варна	1.00	6,925,156	16.0000	110,802,496.00
6A6	Аванс Терафонд АДСИЦ-София	1.00	85,110,091	1.9650	167,241,328.82
6F3	ФезърПлей Пропъртис АДСИЦ-София	1.00	33,145,400	0.5500	18,229,970.00
6S6	Софарма имоти АДСИЦ-София	1.00	20,953,944	6.4500	135,152,938.80
6SB	Супер Боровец Пропърти Фонд АДСИЦ-Варна	1.00	16,179,999	2.2200	35,919,597.78
9BH	Български фонд за вземания АДСИЦ-София	1.00	1,500,000	1.0200	1,530,000.00
E7P	Експлат Бета АДСИЦ-София	1.00	5,143,190	0.9500	4,886,030.50
RPR	Рой Пропърти Фънд АДСИЦ-София	1.00	6,162,500	4.8000	29,580,000.00



### Сегмент акции "Premium"

Емисия	Емитент	Сделки	Обем (лотове)	Оборот (лв.)	Валута на търговия	Претеглени и коригирани			Цена 'затваря'	От дата
						Средна цена	Мин. цена	Макс. цена		
3JR	Софарма АД-София	150	72,561	254,632.01	BGN	3.5090	3.3931	3.6724	3.6400	28.02.2019
4CF	ТБ Централна кооперативна банка АД-София	346	288,830	469,730.78	BGN	1.6260	1.4508	1.7532	1.7300	28.02.2019
4KX	Корадо-България АД-Стражица	32	17,548	122,962.15	BGN	7.0070	7.0000	7.1500	7.0000	28.02.2019
5F4	ТБ Първа Инвестиционна Банка АД-София	137	42,468	157,701.11	BGN	3.7130	3.4892	3.8854	3.6300	28.02.2019
5MB	Монбат АД-София	200	30,146	217,468.05	BGN	7.2140	7.0074	7.7500	7.1000	28.02.2019
6C4	Химимпорт АД-София	275	560,011	1,123,537.94	BGN	2.0060	1.8544	2.0396	1.9250	28.02.2019
SKK	Сирма Груп Холдинг АД-София	206	1,233,322	1,077,437.30	BGN	0.8740	0.8368	0.9180	0.8420	28.02.2019

### Сегмент акции "Standard"

Емисия	Емитент	Сделки	Обем (лотове)	Оборот (лв.)	Валута на търговия	Претеглени и коригирани			Цена 'затваря'	От дата
						Средна цена	Мин. цена	Макс. цена		
0EA	Елана Агрокредит АД-София	82	196,872	224,205.84	BGN	1.1390	1.1319	1.1600	1.1500	28.02.2019
0SP	Спиди АД-София	34	1,467	71,872.60	BGN	48.9930	47.9529	52.0000	49.0000	27.02.2019
178B	Нео Лондон Капитал АД-София	1	3	384.00	BGN	128.0000	128.0000	128.0000	128.0000	28.02.2019
1CZ	ЧЕЗ Електро България АД-София	1	5	110,000.00	BGN	22,000.0000	22,000.0000	22,000.0000	22,000.0000	26.02.2019
1VX	Велграф Асет Мениджмънт АД-София	1	247,000	938,600.00	BGN	3.8000	3.8000	3.8000	3.8000	28.02.2019
3CZ	ЧЕЗ Разпределение България АД-София	54	289	59,062.00	BGN	204.3670	200.0000	219.1613	200.0000	28.02.2019
3NB	Неохим АД-Димитровград	26	608	18,013.60	BGN	29.6280	29.0000	30.0678	29.0000	28.02.2019
3NJ	Св. Св. Константин и Елена Холдинг АД-Варна	1	50	1,130.00	BGN	22.6000	22.6000	22.6000	22.6000	21.02.2019
3TV	Топливо АД-София	14	3,525	12,681.82	BGN	3.5980	3.4000	3.8000	3.5000	28.02.2019
3ZL	Златни пясъци АД-Варна	1	10	18.10	BGN	1.8100	1.8100	1.8100	1.8100	25.02.2019
4EH	Еврохолд България АД-София	150	292,626	459,749.52	BGN	1.5710	1.4245	1.5944	1.6000	28.02.2019
4F6	Фазерлес АД-Силистра	6	105	2,256.00	BGN	21.4860	20.4000	22.3000	20.4000	28.02.2019
4F8	Формопласт АД-Кърджали	3	17,990	99,842.50	BGN	5.5500	5.4500	5.5500	5.4500	28.02.2019
4HE	Хидравлични елементи и системи АД-Ямбол	52	27,482	132,466.18	BGN	4.8200	4.7482	4.8600	4.7800	28.02.2019
4HS	Холдинг Света София АД-София	76	102,594	396,129.90	BGN	3.8610	3.7029	4.0065	4.1000	28.02.2019
4IS	Индустриален Капитал Холдинг АД-София	31	8,342	19,679.56	BGN	2.3590	2.3200	2.4000	2.3400	28.02.2019
4ID	Индустриален Холдинг България АД-София	100	116,028	125,049.15	BGN	1.0780	1.0637	1.1100	1.0700	28.02.2019
4IN	Инвестор.БГ АД-София	1	3	48.00	BGN	16.0000	16.0000	16.0000	16.0000	11.02.2019
4L4	Лавена АД-Шумен	6	1,575	5,857.50	BGN	3.7190	3.7000	3.8200	3.7000	28.02.2019
4O1	Проучване и добив на нефт и газ АД-София	2	145	995.50	BGN	6.8660	6.8500	6.9000	6.8500	13.02.2019
4PX	Юрий Гагарин АД-Пловдив	32	1,932	29,498.00	BGN	15.2680	14.9000	17.0000	15.0000	27.02.2019
52E	Елхим Искра АД-Пазарджик	17	14,615	13,684.14	BGN	0.9360	0.9300	0.9505	0.9650	22.02.2019
57E	ЕМКА АД-Севлиево	30	17,052	47,011.80	BGN	2.7570	2.6000	2.8200	2.6200	28.02.2019
5BN	ТБ Българо-Американска Кредитна Банка АД-София	7	1,661	10,476.55	BGN	6.3070	6.0500	6.5000	6.5000	25.02.2019
5BP	Билборд АД-София	22	73,752	25,034.04	BGN	0.3390	0.3000	0.3504	0.3500	27.02.2019
5BR	Параходство Българско речно плаване АД-Русе	3	2,710	1,929.69	BGN	0.7120	0.7084	0.7750	0.7050	07.02.2019
5CP	ТБ Тексим Банк АД-София	12	74,049	199,932.30	BGN	2.7000	2.7000	2.7000	2.7000	19.02.2019
5DOV	Доверие Обединен Холдинг АД-София	528	344,526	829,548.00	BGN	2.4080	1.7599	2.6922	2.7600	28.02.2019
5EO	Етропал АД-Етрополе	8	1,109	5,594.05	BGN	5.0440	5.0251	5.4500	5.4500	28.02.2019
5MH	М+С хидравлик АД-Казанлък	35	5,168	39,770.70	BGN	7.6960	7.5500	7.7794	7.6500	27.02.2019
5ODE	Кораборемонтен завод Одесос АД-Варна	5	18	1,353.00	BGN	75.1670	73.0000	76.0000	76.0000	11.02.2019
5PET	Петрол АД-София	12	1,193	916.22	BGN	0.7680	0.6200	0.9800	0.9800	25.02.2019
5SR	Стара планина Холд АД-София	109	12,505	75,813.95	BGN	6.0630	5.9000	6.2000	6.1500	28.02.2019
5V2	Холдинг Варна АД-Варна	250	19,973	777,010.80	BGN	38.9030	38.4000	39.4421	40.0000	28.02.2019
6AB	Албена АД-к.к. Албена	263	13,112	515,229.80	BGN	39.2950	38.1267	44.4000	38.0000	28.02.2019
6AM	Алкомет АД-Шумен	9	294	3,376.30	BGN	11.4840	11.2000	11.9000	11.4000	28.02.2019
6N3	Холдинг Нов Век АД-София	24	1,969	29,393.70	BGN	14.8940	14.1000	16.1713	16.2000	28.02.2019
6R1	Индъстри Дивелъпмънт Холдинг АД-София	3	125	242.00	BGN	1.9360	1.9300	1.9400	1.9300	21.02.2019
6R2	Родна Земя Холдинг АД-Добрич	1	200	372.00	BGN	1.8600	1.8600	1.8600	1.8600	28.02.2019



# Търговия по емисии

Февруари  
2019

Емисия	Емитент	Сделки	Обем (лотовете)	Оборот (лв.)	Валута на търговия	Претеглени и коригирани			Цена 'затваря'	От дата
						Средна цена	Мин. цена	Макс. цена		
6S4	Северкооп Гъмза Холдинг АД-София	28	785	2,891.28	BGN	3.6830	3.6600	3.7514	3.6600	28.02.2019
6S5	Сила Холдинг АД-Стара Загора	1	150	318.00	BGN	2.1200	2.1200	2.1200	2.1200	20.02.2019
6S7	Синергон Холдинг АД-София	131	143,829	171,933.26	BGN	1.1950	0.9500	1.2444	1.0800	28.02.2019
6SOA	София Комерс-Заложни къщи АД-София	34	16,869	62,656.78	BGN	3.7140	3.6600	3.7600	3.7400	28.02.2019
6SOP	София Комерс-Заложни къщи АД-София	6	3,240	15,233.00	BGN	4.7020	4.7000	4.7019	4.7000	28.02.2019
7TH	Чайкафарма Висококачествените лекарства АД-София	16	2,893	26,955.15	BGN	9.3170	9.2500	9.3500	9.3500	28.02.2019
94G	235 Холдингс АД-София	6	391,432	6,008,009.60	BGN	15.3490	14.0000	17.0000	17.0000	28.02.2019
A4L	Алтерко АД-София	29	52,136	125,565.82	BGN	2.4080	2.2809	2.4673	2.3600	26.02.2019
A72	Агрива Груп Холдинг АД-Варна	37	19,940	208,711.20	BGN	10.4670	9.3091	11.9111	12.0000	28.02.2019
A00	БГ Агро АД-Варна	5	1,618	2,499.00	BGN	1.5450	1.5092	1.5500	1.5500	18.02.2019
BSO	Българска фондова борса АД-София	103	22,168	126,651.60	BGN	5.7130	5.5221	5.9000	5.5500	28.02.2019
EHN	Синтетика АД-София	5	8,410	353,236.00	BGN	42.0020	42.0000	42.2000	42.2000	28.02.2019
GR6	Градус АД-Стара Загора	143	218,665	395,572.75	BGN	1.8090	1.7750	1.8364	1.8100	28.02.2019
GTH	Инвестиционна Компания Галата АД-Варна	1	5,285	9,301.60	BGN	1.7600	1.7600	1.7600	1.7600	19.02.2019
SO5	Софарма трейдинг АД-София	82	16,902	118,186.35	BGN	6.9920	6.9007	7.1738	7.1500	28.02.2019
T43	Зърнени Храни България АД-София	43	114,519	29,161.27	BGN	0.2550	0.2400	0.2720	0.2580	28.02.2019
T57	Трейс груп холд АД-София	139	30,337	84,046.70	BGN	2.7700	2.5383	2.9860	2.6400	28.02.2019

## Сегмент за дружества със специална инвестиционна цел

Емисия	Емитент	Сделки	Обем (лотовете)	Оборот (лв.)	Валута на търговия	Претеглени и коригирани			Цена 'затваря'	От дата
						Средна цена	Мин. цена	Макс. цена		
5AX	Актив Пропъртис АДСИЦ-Пловдив	8	1,980	14,263.25	BGN	7.2040	7.1104	7.5000	7.2000	15.02.2019
5BD	Булленд инвестимънтс АДСИЦ-София	5	260,300	288,474.00	BGN	1.1080	1.1023	1.1200	1.1200	28.02.2019
5BU	Фонд за недвижими имоти България АДСИЦ-София	120	243,270	458,844.85	BGN	1.8860	1.8700	1.9200	1.8900	28.02.2019
5EX	Ексклузив Пропърти АДСИЦ-София	5	3,102	2,314.42	BGN	0.7460	0.7452	0.7525	0.7500	25.02.2019
5H4	Болкан енд Сий Пропъртис АДСИЦ-Варна	13	12,625	202,000.00	BGN	16.0000	16.0000	16.0000	16.0000	19.02.2019
6A6	Аванс Терафонд АДСИЦ-София	108	304,025	595,280.17	BGN	1.9580	1.9472	1.9660	1.9650	28.02.2019
6F3	ФеърПлей Пропъртис АДСИЦ-София	10	10,515	6,052.00	BGN	0.5760	0.5515	0.5950	0.5500	26.02.2019
6S6	Софарма имоти АДСИЦ-София	40	15,535	100,002.25	BGN	6.4370	6.4000	6.5500	6.4500	28.02.2019
E7P	Експат Бета АДСИЦ-София	3	1,520	1,339.00	BGN	0.8810	0.8805	0.9500	0.9500	25.02.2019
RPR	Рой Пропърти Фънд АДСИЦ-София	11	10,660	51,168.00	BGN	4.8000	4.8000	4.8000	4.8000	07.02.2019

## Сегмент за облигации

Емисия	Емитент	Сделки	Обем (лотовете)	Оборот (лв.)	Валута на търговия	Чисти цени (% от номинала)			Цена 'затваря'	От дата
						Средна цена	Мин. цена	Макс. цена		
ODC1	Делта кредит АДСИЦ-София	1	200	202,054.79	BGN	100.0000	100.0000	100.0000	1,010.2740	21.02.2019
0EA2	Елана Агрокредит АД-София	4	25	39,560.58	EUR	100.0400	100.0000	100.0818	808.9775	18.02.2019
0FDD	Финанс Директ АД-София	3	15	29,575.09	EUR	100.0300	100.0000	100.1000	1,009.0137	14.02.2019
229E	Елана Финансов Холдинг АД-София	1	35	69,227.66	EUR	100.0000	100.0000	100.0000	1,011.3014	13.02.2019
4CFB	ТБ Централна кооперативна банка АД-София	1	13	25,975.19	EUR	101.5000	101.5000	101.5000	1,021.6082	13.02.2019
5BNF	ТБ Българо-Американска Кредитна Банка АД-София	1	6	3,809.40	EUR	100.0000	100.0000	100.0000	324.6193	04.02.2019
5MBA	Монбат АД-София	13	198	388,602.90	EUR	100.0400	100.0000	100.3571	1,003.2055	26.02.2019
8AVA	Астерион България АД-София	1	1	1,249.58	EUR	100.0000	100.0000	100.0000	638.8995	01.02.2019
E8DA	Евролийз груп ЕАД-София	1	5	5,015.07	BGN	100.0000	100.0000	100.0000	1,003.0137	21.02.2019
S28H	Старком холдинг АД-Етрополе	1	3	3,043.44	BGN	100.0000	100.0000	100.0000	1,014.4794	15.02.2019
TOF1	Топлофикация-Русе ЕАД-Русе	1	176	176,000.00	BGN	100.0000	100.0000	100.0000	1,000.0000	25.02.2019
ZAFA	Загора Фининвест АД-Стара Загора	1	15	30,048.37	EUR	100.5000	100.5000	100.5000	1,024.2329	04.02.2019

### Сегмент за компенсаторни инструменти

Емисия	Емитент	Сделки	Обем (лотове)	Оборот (лв.)	Валута на търговия	Претеглени цени			Цена 'затваря'	От дата
						Средна цена	Мин. цена	Макс. цена		
BLKB	Жилищни компенсаторни записи, издадени по ЗОСОИ	6	45,393	15,195.13	BGN	0.3350	0.3331	0.3740	0.3740	28.02.2019
BLKC	Поименни компенсаторни бонове, издадени по ЗСПЗ и ЗВСВГЗГФ	91	348,597	335,381.71	BGN	0.9620	0.9200	0.9836	0.9200	28.02.2019
BLKD	Компенсаторни записи, издадени по ЗОСОИ	55	493,198	170,806.30	BGN	0.3460	0.3310	0.3584	0.3630	28.02.2019

### Сегмент за борсово търговани продукти

Емисия	Емитент	Сделки	Обем (лотове)	Оборот (лв.)	Валута на търговия	Претеглени цени			Цена 'затваря'	От дата
						Средна цена	Мин. цена	Макс. цена		
6F3N	ФеърПлей Пропъртис АДСИЦ-София	2	2,060,000	2,440.00	BGN	0.0010	0.0010	0.0020	0.0020	20.02.2019
BGX	БТФ Expat Bulgaria SOFIX UCITS ETF	29	235,184	236,693.34	BGN	1.0060	1.0001	1.0250	1.0250	28.02.2019
CZX	БТФ Expat Czech PX UCITS ETF	1	25	47.09	EUR	0.9630	0.9630	0.9630	0.9630	28.02.2019
ECDC	БТФ Expat Croatia CROBEX UCITS ETF	1	10	17.56	EUR	0.8980	0.8980	0.8980	0.8980	28.02.2019
GRX	БТФ Expat Greece ASE UCITS ETF	3	2,545	3,768.83	EUR	0.7570	0.7560	0.8250	0.8250	28.02.2019
ROX	БТФ Expat Romania BET UCITS ETF	2	120	210.72	EUR	0.8980	0.8930	0.9220	0.9220	28.02.2019
SLQX	БТФ Expat Slovenia SBI TOP UCITS ETF	2	11,830	19,530.95	EUR	0.8440	0.8440	0.8940	0.8940	28.02.2019

### Сегмент за права

Емисия	Емитент	Сделки	Обем (лотове)	Оборот (лв.)	Валута на търговия	Претеглени цени			Цена 'затваря'	От дата
						Средна цена	Мин. цена	Макс. цена		
5EKB	Екип-98 Холдинг АД-София	3	124,062	124.06	BGN	0.0010	0.0010	0.0010	0.0010	14.02.2019
6ANX	Асенова крепост АД-Асеновград	1	666,467	666.47	BGN	0.0010	0.0010	0.0010	0.0010	28.02.2019

Сегмент за държавни ценни книжа (няма сделки през текущия период)

Сегмент за първично публично предлагане (няма сделки през текущия период)

Сегмент за приватизация (няма сделки през текущия период)

### Обобщена статистика за търговията на регулиран пазар с емисиите, включени в индексите

Индекс	Обем		Оборот		Сделки	
	Общо лотове	% от целия обем	Общо (лв.)	% от целия оборот	Общ брой	% от всички сделки
SOFIX	3,345,226	58.07%	6,530,459.52	35.94%	2,570	57.24%
BGBX 40	4,387,605	76.17%	8,984,773.18	49.45%	4,067	90.58%
BG REIT	830,968	14.43%	1,599,991.02	8.81%	258	5.75%
BG TR30	4,160,932	72.23%	9,117,023.11	50.18%	3,804	84.72%
CGIX *	1,775,560	30.82%	2,346,782.84	12.92%	1,214	27.04%

### Капитализация на емисиите от индексите

Индекс	Общо	% от общата капитализация
SOFIX	3,405,588,209.42	39.19%
BGBX 40	6,183,188,666.37	71.16%
BG REIT	477,531,024.85	5.50%
BG TR30	5,013,465,683.90	57.70%
CGIX *	1,318,084,317.63	15.17%

\* CGIX е индекс на Националната комисия по корпоративно управление, който само се изчислява и разпространява от БФБ АД, считано от 19 септември 2011 год.

### Динамика на SOFIX през февруари



### Динамика на емисиите от SOFIX

Емитент	Мин. цена	Макс. цена	Обем (акции)	Сделки	Оборот (лв.)
Аванс Терафонд АДСИЦ	1.9450	1.9750	304,025	108	595,280.17
Албена АД	38.0000	44.4000	13,112	263	515,229.80
Еврохолд България АД	1.4150	1.6000	292,626	150	459,749.52
Елана Агрокредит АД	1.1300	1.1600	196,872	82	224,205.84
Монбат АД	6.9500	7.7500	30,146	200	217,468.05
М+С хидравлик АД	7.5500	7.8000	5,168	35	39,770.70
Сирма Груп Холдинг АД	0.8200	0.9200	1,233,322	206	1,077,437.30
Софарма АД	3.3800	3.7400	72,561	150	254,632.01
Стара планина Холд АД	5.9000	6.2000	12,505	109	75,813.95
ТБ Първа Инвестиционна Банка АД	3.4400	3.9000	42,468	137	157,701.11
ТБ Централна кооперативна банка АД	1.4450	1.7800	288,830	346	469,730.78
Трейс груп холд АД	2.5000	3.0400	30,337	139	84,046.70
Фонд за недвижими имоти България АДСИЦ	1.8700	1.9400	243,270	120	458,844.85
Химимпорт АД	1.8500	2.0600	560,011	275	1,123,537.94
Холдинг Варна АД	38.4000	40.4000	19,973	250	777,010.80

### Динамика на емисиите от BGVX 40

Емитент	Мин. цена	Макс. цена	Обем (акции)	Сделки	Оборот (лв.)
Агрия Груп Холдинг АД	9.2500	12.0000	19.940	37	208,711.20
Аванс Терафонд АДСИЦ	1.9450	1.9750	304,025	108	595,280.17
Албена АД	38.0000	44.4000	13,112	263	515,229.80
Алкомет АД	11.2000	11.9000	294	9	3,376.30
Алтерко АД	2.2000	2.4800	52,136	29	125,565.82
Билборд АД	0.3000	0.3680	73,752	22	25,034.04
Българска фондова борса АД	5.3500	5.9000	22,168	103	126,651.60
Доверие Обединен Холдинг АД	1.7500	2.7700	344,526	528	829,548.00
Еврохолд България АД	1.4150	1.6000	292,626	150	459,749.52
Елана Агрокредит АД	1.1300	1.1600	196,872	82	224,205.84
Елхим Искра АД	0.9200	0.9650	14,615	17	13,684.14
ЕМКА АД	2.6000	2.8200	17,052	30	47,011.80
Зърнени Храни България АД	0.2400	0.2740	114,519	43	29,161.27
Индустиален Капитал Холдинг АД	2.3200	2.4000	8,342	31	19,679.56
Индустиален Холдинг България АД	1.0500	1.1100	116,028	100	125,049.15
Корадо-България АД	7.0000	7.1500	17,548	32	122,962.15
Лавена АД	3.7000	3.8200	1,575	6	5,857.50
Монбат АД	6.9500	7.7500	30,146	200	217,468.05
М+С хидравлик АД	7.5500	7.8000	5,168	35	39,770.70
Неохим АД	29.0000	31.6000	608	26	18,013.60
Параходство Българско речно плаване АД	0.7050	0.7750	2,710	3	1,929.69
Северкооп Гъмза Холдинг АД	3.6600	3.9800	785	28	2,891.28
Синергон Холдинг АД	0.9500	1.2700	143,829	131	171,933.26
Сирма Груп Холдинг АД	0.8200	0.9200	1,233,322	206	1,077,437.30
Софарма АД	3.3800	3.7400	72,561	150	254,632.01
Софарма имоти АДСИЦ	6.4000	6.5500	15,535	40	100,002.25
Софарма трейдинг АД	6.9000	7.2000	16,902	82	118,186.35
София Комерс-Заложни къщи АД	3.6600	3.7600	16,869	34	62,656.78
Спиди АД	47.2000	52.0000	1,467	34	71,872.60
Стара планина Холд АД	5.9000	6.2000	12,505	109	75,813.95
ТБ Първа Инвестиционна Банка АД	3.4400	3.9000	42,468	137	157,701.11
ТБ Централна кооперативна банка АД	1.4450	1.7800	288,830	346	469,730.78
Трейс груп холд АД	2.5000	3.0400	30,337	139	84,046.70
ФейрПлей Пропъртис АДСИЦ	0.5500	0.5950	10,515	10	6,052.00
Фонд за недвижими имоти България АДСИЦ	1.8700	1.9400	243,270	120	458,844.85
Хидравлични елементи и системи АД	4.7000	4.8600	27,482	52	132,466.18
Химимпорт АД	1.8500	2.0600	560,011	275	1,123,537.94
Холдинг Варна АД	38.4000	40.4000	19,973	250	777,010.80
Чайкафарма Висококачествените лекарства АД	9.2500	9.3500	2,893	16	26,955.15
ЧЕЗ Разпределение България АД	200.0000	220.0000	289	54	59,062.00

**Динамика на BGVX 40 през февруари**



### Динамика на емисиите от BG REIT

Емитент	Мин. цена	Макс. цена	Обем (акции)	Сделки	Оборот (лв.)
Аванс Терафонд АДСИЦ	1.9450	1.9750	304,025	108	595,280.17
Болкан енд Сий Пропъртис АДСИЦ	16.0000	16.0000	12,625	13	202,000.00
Булмнд инвестмънтс АДСИЦ	1.1000	1.1200	260,300	5	288,474.00
Рой Пропърти Фънд АДСИЦ	4.8000	4.8000	10,660	11	51,168.00
Супер Боровец Пропърти Фонд АДСИЦ	n/a	n/a	0	0	0.00
Фонд за недвижими имоти България АДСИЦ	1.8700	1.9400	243,270	120	458,844.85
ЦКБ Риъл Истейт Фонд АДСИЦ	48.0000	48.0000	88	1	4,224.00

### Динамика на емисиите от BG TR30

Емитент	Мин. цена	Макс. цена	Обем (акции)	Сделки	Оборот (лв.)
Агрива Груп Холдинг АД	9.2500	12.0000	19,940	37	208,711.20
Аванс Терафонд АДСИЦ	1.9450	1.9750	304,025	108	595,280.17
Албена АД	38.0000	44.4000	13,112	263	515,229.80
Българска фондова борса АД	5.3500	5.9000	22,168	103	126,651.60
Доверие Обединен Холдинг АД	1.7500	2.7700	344,526	528	829,548.00
Еврохолд България АД	1.4150	1.6000	292,626	150	459,749.52
Елана Агрокредит АД	1.1300	1.1600	196,872	82	224,205.84
Индустиален Капитал Холдинг АД	2.3200	2.4000	8,342	31	19,679.56
Индустиален Холдинг България АД	1.0500	1.1100	116,028	100	125,049.15
Корадо-България АД	7.0000	7.1500	17,548	32	122,962.15
М+С хидравлик АД	7.5500	7.8000	5,168	35	39,770.70
Монбат АД	6.9500	7.7500	30,146	200	217,468.05
Неохим АД	29.0000	31.6000	608	26	18,013.60
Св. Св. Константин и Елена Холдинг АД	22.6000	22.6000	50	1	1,130.00
Синергон Холдинг АД	0.9500	1.2700	143,829	131	171,933.26
Синтетика АД	42.0000	42.2000	8,410	5	353,236.00
Сирма Груп Холдинг АД	0.8200	0.9200	1,233,322	206	1,077,437.30
Софарма АД	3.3800	3.7400	72,561	150	254,632.01
Софарма имоти АДСИЦ	6.4000	6.5500	15,535	40	100,002.25
Софарма трейдинг АД	6.9000	7.2000	16,902	82	118,186.35
Стара планина Холд АД	5.9000	6.2000	12,505	109	75,813.95
ТБ Първа Инвестиционна Банка АД	3.4400	3.9000	42,468	137	157,701.11
ТБ Тексим Банк АД	2.7000	2.7000	74,049	12	199,932.30
ТБ Централна кооперативна банка АД	1.4450	1.7800	288,830	346	469,730.78
Трейс груп холд АД	2.5000	3.0400	30,337	139	84,046.70
Фонд за недвижими имоти България АДСИЦ	1.8700	1.9400	243,270	120	458,844.85
Хидравлични елементи и системи АД	4.7000	4.8600	27,482	52	132,466.18
Химимпорт АД	1.8500	2.0600	560,011	275	1,123,537.94
Холдинг Варна АД	38.4000	40.4000	19,973	250	777,010.80
ЧЕЗ Разпределение България АД	200.0000	220.0000	289	54	59,062.00

**Динамика на BG REIT през февруари**



**Динамика на BG TR30 през февруари**



### Индекс на компаниите с добро корпоративно управление CGIX

### Динамика на емисиите от CGIX

Емитент	Мин. цена	Макс. цена	Обем (акции)	Сделки	Оборот (лв.)
Българска фондова борса АД	5.3500	5.9000	22,168	103	126,651.60
Индустриален Холдинг България АД	1.0500	1.1100	116,028	100	125,049.15
Монбат АД	6.9500	7.7500	30,146	200	217,468.05
Сирма Груп Холдинг АД	0.8200	0.9200	1,233,322	206	1,077,437.30
Софарма АД	3.3800	3.7400	72,561	150	254,632.01
Стара планина Холд АД	5.9000	6.2000	12,505	109	75,813.95
ТБ Централна кооперативна банка АД	1.4450	1.7800	288,830	346	469,730.78



CGIX е индекс, включващ седемте компании с най-добро корпоративно управление, допуснати до търговия на Борсата, като въпросните дружества се определят от Националната комисия по корпоративно управление.

Началната дата на изчисляване на CGIX е 19 септември 2011 год.

CGIX се изчислява и разпространява от Българска фондова борса АД.

Правилата за изчисляване на Индекса на компаниите с добро корпоративно управление CGIX са достъпни на [http://download.bse-sofia.bg/others/CGIX\\_Index\\_Rules\\_BG.pdf](http://download.bse-sofia.bg/others/CGIX_Index_Rules_BG.pdf)

### Сегмент акции "Premium" \* (на база неконсолидирани отчети\*\*)

Код	Емитент	P / E	P / S	P / B	P / EBIT	ROA	EBIT / Total Asts	ROE	EBIT / Equity	Current ratio	Debt / Equity	Assets / Turnover
4KX	Корадо-България АД-Стражица	17.53	2.09	4.52		0.18	0.24	0.25	0.34	2.68	0.22	1.50
5MB	Монбат АД-София	21.47	0.78	1.65	19.23	0.04	0.04	0.08	0.09	2.02	0.84	1.04
SKK	Сирма Груп Холдинг АД-София	17.35	8.61	0.70	14.95	0.03	0.04	0.04	0.05	0.76	0.22	0.07
3JR	Софарма АД-София	14.16	2.09	0.94	10.05	0.05	0.08	0.07	0.09	2.13	0.17	0.36
5F4	ТБ Първа Инвестиционна Банка АД-София	4.69	1.07	0.45		0.01		0.10				0.04
4CF	ТБ Централна кооперативна банка АД-София	7.39	1.07	0.41				0.06				0.03
6C4	Химимпорт АД-София	12.88	246.96	0.39		0.02		0.03		2.71	0.08	0.04

### Сегмент акции "Premium" \* (на база консолидирани отчети\*\*)

Код	Емитент	P / E	P / S	P / B	P / EBIT	ROA	EBIT / Total Asts	ROE	EBIT / Equity	Current ratio	Debt / Equity	Assets / Turnover
4KX	Корадо-България АД-Стражица											
5MB	Монбат АД-София	21.76	0.91	1.13	8.40	0.03	0.07	0.06	0.14	2.18	0.73	0.69
SKK	Сирма Груп Холдинг АД-София	8.59	0.85	0.57	3.76	0.04	0.10	0.07	0.16	1.52	0.16	0.44
3JR	Софарма АД-София	13.40	0.39	0.97	6.14	0.03	0.08	0.07	0.16	1.25	0.62	1.19
5F4	ТБ Първа Инвестиционна Банка АД-София	4.16	1.00	0.44		0.01		0.11				0.04
4CF	ТБ Централна кооперативна банка АД-София	5.14	0.92	0.43		0.01		0.09				0.04
6C4	Химимпорт АД-София	7.30	1.06	0.33		0.01				1.15	2.13	1.27

### Сегмент акции "Standard" \* (на база неконсолидирани отчети\*\*)

Код	Емитент	P / E	P / S	P / B	P / EBIT	ROA	EBIT / Total Asts	ROE	EBIT / Equity	Current ratio	Debt / Equity	Assets / Turnover
94G	235 Холдингс АД-София			17.16						7.33		
A72	Агрива Груп Холдинг АД-Варна	44.36	117.38	1.48		0.02		0.04		0.71	0.94	0.04
6AB	Албена АД-к.к. Албена	14.90	1.61	0.34	5.89	0.02	0.05	0.02	0.06	0.30	0.14	0.17
6AM	Алкомет АД-Шумен	14.92	0.56	0.93	6.99	0.04	0.09	0.07	0.16	1.55	0.56	1.14
A4L	Алтерко АД-София	49.72	89.17	1.95		0.03		0.04		0.96	0.21	0.02
A00	БГ Агро АД-Варна	1690.65	148.58	1.19						49.54		0.01
5BP	Билборд АД-София	15.93	0.65	0.25	3.35	0.01	0.05	0.02	0.07	2.83	0.27	0.27
BSO	Българска фондова борса АД-София	35.54	19.35	3.38		0.09		0.10		4.57	0.01	0.16
1VX	Велграф Асет Мениджмънт АД-София	48.51	16.93	2.20	28.72	0.03	0.05	0.05	0.08	1.37	0.25	0.09
GR6	Градус АД-Стара Загора	16.51		1.33						1932.17		
5DOV	Доверие Обединен Холдинг АД-София		283.38	1.50						28.62	0.81	0.02
4EN	Еврохолд България АД-София	183.69	486.33	0.93				0.01		0.16	0.58	0.04
0EA	Елана Агрокредит АД-София	17.80	10.61	1.02		0.04		0.07		5.43	0.52	0.06
52E	Елхим Искра АД-Пазарджик	46.16	0.64	0.69		0.01	0.07	0.02	0.07	7.72	0.01	1.05
57E	ЕМКА АД-Севлиево	16.25	0.54	1.45	8.25	0.08	0.15	0.09	0.18	6.11	0.02	2.38
5EO	Етропол АД-Етрополе	633.72	3.32	5.32	32.60		0.07	0.01	0.16	0.90	0.65	0.66
3ZL	Златни пясъци АД-Варна		1.03	0.11	8.06		0.01		0.01	7.22	0.01	0.10
T43	Зърнени Храни България АД-София	16.93	38.04	0.19		0.01		0.01		1.54	0.02	
GTH	Инвестиционна Компания Галата АД-Варна		997.40	1.59						2.15		
4IN	Инвестор.БГ АД-София	850.20	8.50	1.90						2.81		0.20
4I8	Индустриален Капитал Холдинг АД-София	16.00	7301.33	1.44		0.09		0.09		6.58		0.13
4ID	Индустриален Холдинг България АД-София	18.05	15187.34	0.49		0.02		0.03		0.14	0.07	0.03
6R1	Индъстри Дивелпмънт Холдинг АД-София	3.47	62.68	0.90	114.35	0.09		0.29	0.01	2.59	1.65	0.14
IGA	Интеркапитал груп АД-София									1.25	0.43	
5ODE	Кораборемонтен завод Одесос АД-Варна	24.02	1.25	0.67	10.55	0.03	0.06	0.03	0.06	2.26		0.49
4L4	Лавена АД-Шумен	26.91	1.09	2.49	8.74	0.03	0.08	0.04	0.14	1.91	0.52	0.62
5MN	М+С хидравлик АД-Казанлък	20.55	2.42	3.86	12.48	0.16	0.27	0.20	0.32	3.62		1.37

\* При изчисленията се използва последна средно-претеглена цена към края на месеца

\*\* Данните са от финансовите отчети за последните 12 месеца

Методологията за изчисляване на финансови коефициенти е достъпна на <http://download.bse-sofia.bg/pdf/methodology.pdf>

# Финансови коефициенти

Февруари  
2019

Код	Емитент	P / E	P / S	P / B	P / EBIT	ROA	EBIT / Total Asts	ROE	EBIT / Equity	Current ratio	Debt / Equity	Assets / Turnover
178B	Нео Лондон Капитал АД-София	4.76		0.87			0.10	0.20		23.41	1.45	
3NB	Неохим АД-Димитровград		0.34	0.85						1.30	0.24	1.56
5BR	Параходство Българско речно плаване АД-Русе	125.23	2.07	0.34	96.18					1.00	0.05	0.13
5PET	Петрол АД-София		0.05	1.18	6.34		0.04		0.17	1.75	2.14	4.57
401	Проучване и добив на нефт и газ АД-София	28.50	3.50	0.90	11.34	0.02	0.06	0.03	0.08	2.00	0.04	0.19
RGL	Регала Инвест АД-Варна	1401.39	133.64	2.22				0.01	0.01	0.05	0.13	0.01
6R2	Родна Земя Холдинг АД-Добрич	11.62	15.77	1.66	34.09	0.05	0.02	0.15	0.05	1.62	1.72	0.10
3NJ	Св. Св. Константин и Елена Холдинг АД-Варна	26.64	4.52	1.43	9.34	0.03	0.09	0.05	0.13	0.85	0.13	0.18
6S4	Северкооп Гъмза Холдинг АД-София	9.01	532.75	0.86		0.05		0.09		4.69	1.29	0.10
6S5	Сила Холдинг АД-Стара Загора	15.24		1.48		0.07		0.11		36.73	0.20	0.10
6S7	Синергон Холдинг АД-София		43.10	0.15						31.35	0.13	0.04
EHN	Синтетика АД-София		3956.25	7.64						3.37	0.31	
SO5	Софарма трейдинг АД-София	12.89	0.32	2.93	9.56	0.05	0.07	0.24	0.32	1.11	2.01	2.04
6SOA	София Комерс-Заложни къщи АД-София	6.52	1.53	0.84	5.67					18.23	0.01	
OSP	Спида АД-София	20.00	2.08	4.72	11.82	0.15	0.25	0.25	0.43	0.77	0.31	1.39
5SR	Стара планина Холд АД-София	22.34	1531.68	3.32		0.13		0.15		3.01		0.16
5BN	ТБ Българо-Американска Кредитна Банка АД-София	13.78	3.79	0.89		0.01		0.07				0.03
5CP	ТБ Тексим Банк АД-София		5.75	2.09								0.05
3TV	Топливо АД-София		0.11	0.18	39.76					1.88	0.48	0.96
T57	Трейс груп холд АД-София	7.95	0.32	0.58	11.37	0.04	0.03	0.07	0.05	1.89	0.22	1.06
4F6	Фазерлес АД-Силистра	116.73	0.83	0.48			0.04		0.04	30.61	0.02	0.55
4F8	Формопласт АД-Кърджали		13.29	8.08				0.05	0.06	2.46		0.49
4HE	Хидравлични елементи и системи АД-Ямбол	16.55	1.41	2.32						2.19		
58E	Химснаб България АД-София	40.94	28.97	1.33	93.01	0.03	0.01	0.03	0.01	2.65		0.04
5V2	Холдинг Варна АД-Варна	64.00	190.17	1.41	684.60					2.34	0.39	
6N3	Холдинг Нов Век АД-София	71.17	18.29	2.03	34.19	0.01	0.02	0.03	0.06	0.56	1.93	0.05
4HS	Холдинг Света София АД-София	10.58		1.15		0.05		0.15		1.05	0.90	0.08
7TH	Чайкафарма Висококачествените лекарства АД-София	57.86	17.06	7.21		0.11	0.16	0.13	0.18	5.00	0.11	0.37
1CZ	ЧЕЗ Електро България АД-София	11.14	0.21	0.82		0.03	0.04	0.08	0.09	1.77	0.07	1.78
3CZ	ЧЕЗ Разпределение България АД-София	83.48	1.09	0.64	4.90	0.01	0.09			0.74	0.19	0.40
4PX	Юрий Гагарин АД-Пловдив	4.52	0.14	0.18	1.40	0.03	0.09	0.04	0.13	1.73	0.14	0.93

## Сегмент акции "Standard" \* (на база консолидирани отчети\*\*)

Код	Емитент	P / E	P / S	P / B	P / EBIT	ROA	EBIT / Total Asts	ROE	EBIT / Equity	Current ratio	Debt / Equity	Assets / Turnover
A72	Агрива Груп Холдинг АД-Варна	5.48	0.29	0.56	3.42	0.05	0.08	0.13	0.20	1.22	1.09	0.94
6AB	Албена АД-к.к. Албена	19.69	1.24	0.33	4.88	0.01	0.05	0.02	0.07	0.85	0.19	0.20
6AM	Алкомет АД-Шумен	15.28	0.54	1.15	7.03	0.04	0.10	0.08	0.17	1.33	0.77	1.26
A4L	Алтерко АД-София	16.72	0.89	1.33	9.73	0.05	0.09	0.08	0.14	1.48	0.23	1.00
A00	БГ Агро АД-Варна	18.80	0.70	0.92	9.44	0.03	0.06	0.05	0.10	1.03	0.48	0.84
5BP	Билборд АД-София	8.83	0.14	0.24	1.18	0.01	0.08	0.03	0.21	0.91	0.80	0.70
BSO	Българска фондова борса АД-София	9.51	4.22	2.67	10.12	0.05	0.04	0.32	0.30	1.12	0.01	0.11
1VX	Велграф Асет Мениджмънт АД-София			2.28						1.31	0.34	
GR6	Градус АД-Стара Загора			1.35						3.81	0.06	
5DOV	Доверие Обединен Холдинг АД-София	13.68	0.33	0.73	3.98	0.02	0.06	0.06	0.19	1.44	0.84	0.76
4EH	Еврохолд България АД-София	39.98	0.25	2.02	11.57	0.01	0.02	0.05	0.16	1.14	2.38	0.93
57E	ЕМКА АД-Севлиево	3.85	0.18	0.79	2.96					4.34	0.53	
5EO	Етропал АД-Етрополе	419.23	3.28	5.18	31.18	0.01	0.07	0.01	0.16	0.93	0.64	0.65
3ZL	Златни пясъци АД-Варна		0.49	0.12	3.89		0.03		0.03	8.07	0.02	0.23

\* При изчисленията се използва последна средно-претеглена цена към края на месеца

\*\* Данните са от финансовите отчети за последните 12 месеца

Методологията за изчисляване на финансови коефициенти е достъпна на <http://download.bse-sofia.bg/pdf/methodology.pdf>



Код	Емитент	P / E	P / S	P / B	P / EBIT	ROA	EBIT / Total Asts	ROE	EBIT / Equity	Current ratio	Debt / Equity	Assets / Turnover
T43	Зърнени Храни България АД-София	54.75	0.54	0.20	3.91		0.03		0.05	1.84	0.22	0.20
4IN	Инвестор.БГ АД-София		4.63	2.75						1.91	0.34	0.31
4I8	Индустиален Капитал Холдинг АД-София	11.28	0.15	0.77	1.19	0.02	0.19	0.07	0.65	4.68	0.02	1.49
4ID	Индустиален Холдинг България АД-София	7.94	0.96	0.36	3.34	0.03	0.08	0.05	0.11	1.26	0.19	0.27
6R1	Индустри Дивелъпмънт Холдинг АД-София	1.84	3.04	0.76	4.36	0.08	0.03	0.35	0.15	3.39	2.20	0.15
5ODE	Кораборемонтен завод Одесос АД-Варна	14.51	1.46	0.68	11.14	0.04	0.05	0.05	0.06	3.53	0.14	0.38
4L4	Лавена АД-Шумен	22.05	1.09	2.44	7.59	0.03	0.09	0.05	0.16	1.91	0.52	0.61
5MH	М+С хидравлик АД-Казанлък	19.92	2.36	4.02	11.99					3.49		
3NB	Неохим АД-Димитровград		0.34	0.85						1.31	0.24	1.57
5BR	Параходство Българско речно плаване АД-Русе		1.69	0.31						1.39	0.02	0.15
5PET	Петрол АД-София	0.39	0.05	1.00	5.58	0.57	0.04			1.35	1.60	4.33
4O1	Проучване и добив на нефт и газ АД-София	21.78	2.64	0.83	10.69	0.03	0.06	0.04	0.08	3.48	0.03	0.24
6R2	Родна Земя Холдинг АД-Добрич	25.55	0.67	2.32	5.86	0.01	0.06	0.09	0.41	0.82	4.29	0.50
3NJ	Св. Св. Константин и Елена Холдинг АД-Варна	6.37	1.60	1.17	3.87	0.07	0.11	0.21	0.35	0.42	1.35	0.27
6S4	Северкооп Гъмза Холдинг АД-София		24.10	0.49						4.69	1.43	0.12
6S5	Сила Холдинг АД-Стара Загора	70.77	8.11	1.69		0.01		0.03		1.90	1.09	0.13
6S7	Синергон Холдинг АД-София		0.06	0.09	3.82		0.01		0.02	1.09	0.27	0.85
EHN	Синтетика АД-София	90.82	2.43	6.26	14.10	0.02	0.11	0.07	0.45	0.72	1.93	0.65
SO5	Софарма трейдинг АД-София	27.33	0.27	3.79	12.22	0.02	0.05	0.14	0.30	1.08	3.01	2.22
6SOA	София Комерс-Заложни къщи АД-София	6.49	1.35	0.84	5.63	0.12	0.14	0.13	0.15	18.55	0.01	0.58
OSP	Спиди АД-София	20.87	1.44	5.22	9.98	0.13	0.27	0.27	0.56	0.83	0.41	1.89
5SR	Стара планина Холд АД-София	17.10	0.53	1.30	3.53	0.04	0.17	0.08	0.38	3.52	0.02	1.14
5BN	ТБ Българо-Американска Кредитна Банка АД-София	13.45	3.75	1.10		0.01		0.07				0.03
5CP	ТБ Тексим Банк АД-София		6.78	2.07								0.05
3TV	Топливо АД-София		0.08	0.19	87.69					1.36	0.59	1.58
T57	Трейс груп холд АД-София	7.21	0.17	0.62	3.84	0.04	0.08	0.11	0.21	1.12	0.31	1.90
58E	Химснаб България АД-София		5.32	1.05	19.98				0.05	2.07	0.39	
5V2	Холдинг Варна АД-Варна	124.40	2.66	1.24	13.13		0.03	0.01	0.10	1.51	1.18	0.17
6N3	Холдинг Нов Век АД-София	68.18	2.13	5.93	34.05	0.01	0.02	0.07	0.14	1.24	9.69	0.31
4HS	Холдинг Света София АД-София	49.59	2.45	2.93		0.01		0.04		0.89	5.03	0.17
3CZ	ЧЕЗ Разпределение България АД-София	35.92	1.02	0.63	4.46	0.01	0.10	0.02	0.14	0.92	0.20	0.43
4PX	Юрий Гагарин АД-Пловдив	2.85	0.11	0.18	1.10	0.04	0.11	0.06	0.17	1.71	0.15	1.12

## Сегмент за ДСИЦ \* (на база неконсолидирани отчети\*\*)

Код	Емитент	P / E	P / S	P / B	P / EBIT	ROA	EBIT / Total Asts	ROE	EBIT / Equity	Current ratio	Debt / Equity	Assets / Turnover
6A6	Аванс Терафонд АДСИЦ-София	44.00	18.37	0.68		0.02	0.01	0.02	0.01	8.27		0.04
5AX	Актив Пропъртис АДСИЦ-Пловдив		40.95	0.73						0.08	0.23	0.01
5H4	Болкан енд Сий Пропъртис АДСИЦ-Варна	10.61	6.70	0.16		0.07	0.09	0.12	0.16	23.70	0.61	0.10
5BD	Буленд инвестмънтс АДСИЦ-София			1.00						0.08	0.12	
9BH	Български фонд за вземания АДСИЦ-София			3.53						1.43		
5EX	Ексклузив Пропърти АДСИЦ-София	2.70	26.64	0.61		0.14		0.28	0.01	0.05	0.99	0.01
E7P	Експлат Бета АДСИЦ-София		94.35	0.83						0.15	0.15	0.01
RPR	Рой Пропърти Фънд АДСИЦ-София	4.27	1.68	1.02		0.10	0.13	0.30	0.37	1.62	1.31	0.26
6S6	Софарма имоти АДСИЦ-София	131.98	11.90	2.36		0.01	0.08	0.02	0.13	0.05	0.29	0.13
6SB	Супер Боровец Пропърти Фонд АДСИЦ-Варна	72.13	32.04	1.34	49.61	0.01	0.01	0.02	0.03	0.87	1.71	0.01
6F3	ФеърПлей Пропъртис АДСИЦ-София	6.56	0.89	0.34		0.04	0.04	0.05	0.06	6.18	0.11	0.28
5BU	Фонд за недвижими имоти България АДСИЦ-София	7.04	4.80	0.63		0.06	0.07	0.07	0.08	5.95	0.09	0.09

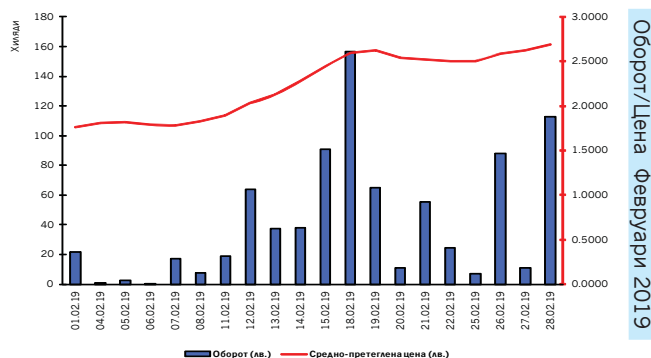
\* При изчисленията се използва последна средно-претеглена цена към края на месеца

\*\* Данните са от финансовите отчети за последните 12 месеца

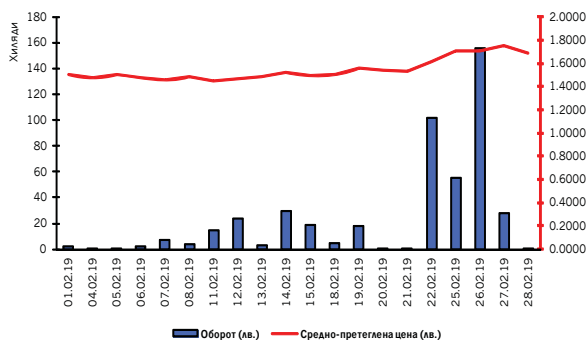
Методологията за изчисляване на финансови коефициенти е достъпна на <http://download.bse-sofia.bg/pdf/methodology.pdf>

### ДОВЕРИЕ ОБЕДИНЕН ХОЛДИНГ АД

Борсов код на емисията:	5DOV
Размер на емисията (обикновени акции):	18,736,099
Номинална стойност (лв.)	1.00
Брутен дивидент 2017 г. (лв.)	0.00
Търговия на регулиран пазар от началото на годината	
Обем лотове:	472,540
Оборот в лв.:	1,043,535.95
Сделки:	731



Оборот/Цена февруари 2019

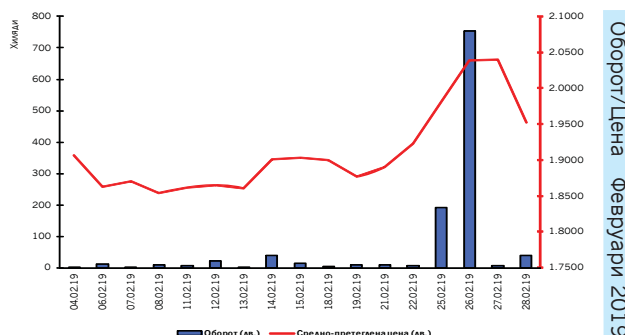


### ТБ ЦЕНТРАЛНА КООПЕРАТИВНА БАНКА АД

Борсов код на емисията:	4CF
Размер на емисията (обикновени акции):	113,154,291
Номинална стойност (лв.)	1.00
Брутен дивидент 2017 г. (лв.)	0.00
Търговия на регулиран пазар от началото на годината	
Обем лотове:	752,339
Оборот в лв.:	1,105,081.13
Сделки:	741

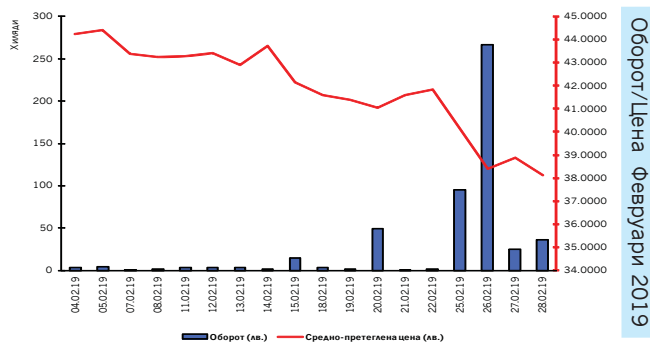
### ХИМИМПОРТ АД

Борсов код на емисията:	6C4
Размер на емисията (обикновени акции):	239,646,267
Номинална стойност (лв.)	1.00
Брутен дивидент 2017 г. (лв.)	0.0630
Търговия на регулиран пазар от началото на годината	
Обем лотове:	865,609
Оборот в лв.:	1,676,180.55
Сделки:	569

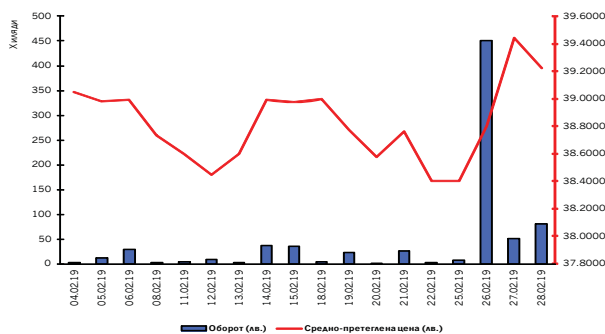


### АЛБЕНА АД

Борсов код на емисията:	6AB
Размер на емисията (обикновени акции):	4,273,126
Номинална стойност (лв.)	1.00
Брутен дивидент 2017 г. (лв.)	0.7000
Търговия на регулиран пазар от началото на годината	
Обем лотове:	19,801
Оборот в лв.:	813,675.60
Сделки:	326



### Оборот/Цена февруари 2019



### ХОЛДИНГ ВАРНА АД

Борсов код на емисията:	5V2
Размер на емисията (обикновени акции):	5,235,900
Номинална стойност (лв.)	1.00
Брутен дивидент 2017 г. (лв.)	0.00
Търговия на регулиран пазар от началото на годината	
Обем лотове:	23,753
Оборот в лв.:	927,383.80
Сделки:	359