

Февруари  
2018

# МЕСЕЧЕН БЮЛЕТИН



БФБ

БЪЛГАРСКА ФОНДОВА БОРСА-София  
София 1000, ул. Три уши 6  
тел: (+359 2) 937 09 45; факс: (+359 2) 937 09 46  
<http://www.bse-sofia.bg>; e-mail: [bse@bse-sofia.bg](mailto:bse@bse-sofia.bg)

### Пазарна капитализация на Основен пазар BSE

Към 28 февруари 2018		Изменение спрямо	
Пазарен сегмент	Капитализация	Януари* 2018	Февруари* 2017
Сегмент акции "Premium"	2,401,034,654.54	-6.12%	29.37%
Сегмент акции "Standard"	6,342,583,755.01	-2.56%	2.85%
Сегмент за дружества със специална инвестиционна цел	704,410,383.18	-0.75%	16.53%
Обща капитализация на Основен пазар BSE	9,448,028,792.73	-3.36%	9.51%

\* към края на периода

### Емисии, регистрирани за търговия на Основен пазар BSE

Пазарен сегмент	Новорегистрирани емисии	Прекратена регистрация	Регистрирани емисии към края на месеца
Сегмент акции Premium	0	0	6
Сегмент акции Standard	0	0	79
Сегмент за дружества със специална инвестиционна цел	0	0	14
Сегмент за облигации	1	0	55
Сегмент за компенсаторни инструменти	0	0	3
Сегмент за борсово търгувани продукти	4	0	10
Сегмент за права	1	1	1
Сегмент за първично публично предлагане	0	0	0
Сегмент за държавни ценни книжа	0	0	20
ОБЩО :	6	1	188

\* към края на периода

### ИНДЕКСИ

#### SOFIX

Стойност*	686.43
Изменение (месечна промяна)	-3.69%
Изменение (годишна промяна)	12.32%
P/E**	12.65
P/B**	1.14

#### BGBX 40

Стойност*	133.30
Изменение (месечна промяна)	-3.57%
Изменение (годишна промяна)	10.57%
P/E**	14.99
P/B**	1.29

#### BG TR30

Стойност*	557.97
Изменение (месечна промяна)	-2.38%
Изменение (годишна промяна)	14.79%
P/E**	41.97
P/B**	1.53

#### BG REIT

Стойност*	116.52
Изменение (месечна промяна)	0.96%
Изменение (годишна промяна)	8.06%
P/E**	20.44
P/B**	1.10

\* Стойности към 28 февруари 2018

\*\* P (цените) са средно-претеглени

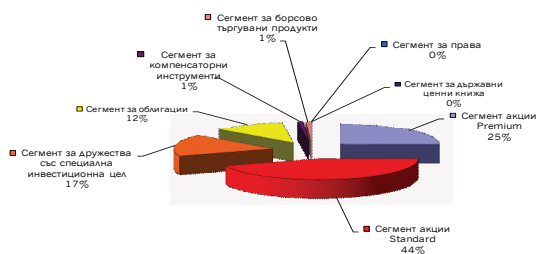
\*\* Данни от фин. отчети за последните 12 мес.

### Месечна търговия по сегменти на Основен пазар BSE

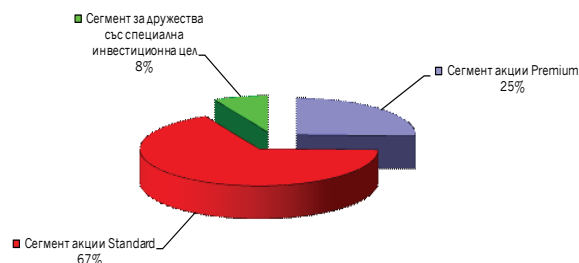
Пазарен сегмент	Февруари '2018			Изм. на оборота спрямо	
	Сделки	Оборот (лв.)	Обем (лотове)	Януари '18	Февруари '17
Сегмент акции Premium	2,395	7,847,643	2,998,798	-42.71%	8.13%
Сегмент акции Standard	2,297	13,810,776	5,071,326	24.34%	55.76%
Сегмент за дружества със специална инвестиционна цел	746	5,354,142	5,001,592	357.59%	-33.99%
Сегмент за облигации	24	3,666,032	3,291	-20.52%	891.29%
Сегмент за компенсаторни инструменти	141	320,835	539,506	-48.66%	-15.19%
Сегмент за борсово търгувани продукти	137	248,197	174,173	-64.27%	-43.60%
Сегмент за права	4	2,312	812,211	-97.08%	n/a
Сегмент за първично публично предлагане	0	0	0	n/a	n/a
Сегмент за държавни ценни книжа	0	0	0	-100.00%	n/a
Сегмент за приватизация	0	0	0	n/a	n/a
<b>ОБЩО:</b>	<b>5,744</b>	<b>31,249,937</b>	<b>14,600,897</b>	<b>-8.10%</b>	<b>22.92%</b>
Сделки извън регулиран пазар ***	0	0	0	-100.00%	-100.00%

\*\*\* Считано от 03 януари 2018, на БФБ-София АД не могат да се оповестяват сделки, сключени извън регулиран пазар

### Оборот по сегменти на Основен пазар BSE



### Капитализация по сегменти на Основен пазар BSE



### Нови емисии, допуснати до търговия на Основен пазар BSE през м. февруари

Емисия	Емитент	Дата на първа котировка	Валута на котиране	Размер на емисията в съответната валута	Пазарен сегмент
5MBA	Монбат АД-София	13.02.2018	EUR	28,015,000	Сегмент за облигации
HUBE	БТФ Expat Hungary BUX UCITS ETF	13.02.2018	EUR	60,000	Сегмент за борсово търгувани продукти
SLQX	БТФ Expat Slovenia SBI TOP UCITS ETF	13.02.2018	EUR	60,000	Сегмент за борсово търгувани продукти
ECDC	БТФ Expat Croatia CROBEX UCITS ETF	13.02.2018	EUR	60,000	Сегмент за борсово търгувани продукти
SK9A	БТФ Expat Slovakia SAX UCITS ETF	13.02.2018	EUR	60,000	Сегмент за борсово търгувани продукти

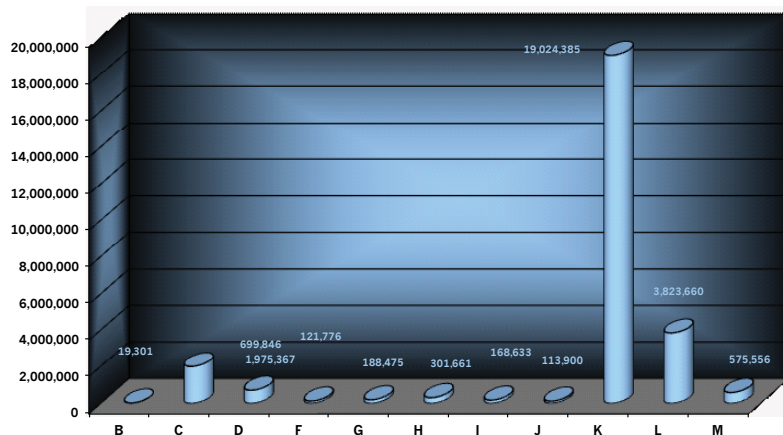
### Среднодневни стойности на търговията по сегменти на Основен пазар BSE

Пазарен сегмент	Февруари '2018			Изменение на среднодневния оборот спрямо	
	Сделки	Оборот (лв.)	Обем (лотове)	Януари '18	Февруари '17
Сегмент акции Premium	120	392,382	149,940	-36.98%	8.13%
Сегмент акции Standard	115	690,539	253,566	36.78%	55.76%
Сегмент за дружества със специална инвестиционна цел	37	267,707	250,080	403.35%	-33.99%
Сегмент за облигации	1	183,302	165	-12.57%	891.29%
Сегмент за компенсаторни инструменти	7	16,042	26,975	-43.53%	-15.19%
Сегмент за борсово търгувани продукти	7	12,410	8,709	-60.69%	-43.60%
Сегмент за права	0	116	40,611	-96.79%	n/a
Сегмент за първично публично предлагане	0	0	0	n/a	n/a
Сегмент за държавни ценни книжа	0	0	0	-100.00%	n/a
Сегмент за приватизация	0	0	0	n/a	n/a
ОБЩО:	287	1,562,497	730,045	1.09%	22.92%
Сделки извън регулиран пазар ***	0	0	0	-100.00%	-100.00%

\*\*\* Считано от 03 януари 2018, на БФБ-София АД не могат да се оповестяват сделки, сключени извън регулиран пазар

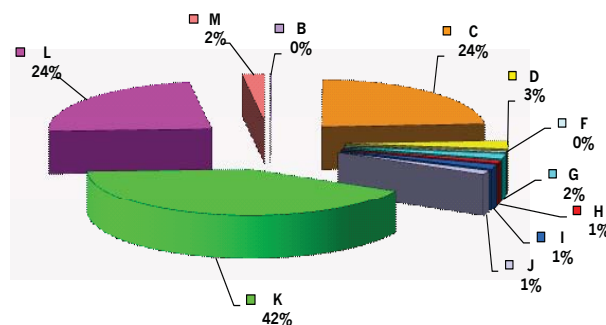
Икономическа дейност по КИД-2008		Сделки	Обем (лотове)	Оборот (лв.)
B	Добивна промишленост	17	2,635	19,301.00
C	Преработваща промишленост	1,071	379,928	1,975,367.38
D	Производство и разпределение на електрическа и топлинна енергия и на газообразни горива	150	2,165	699,846.00
F	Строителство	103	27,105	121,775.50
G	Търговия; ремонт на автомобили и мотоциклети	175	190,327	188,475.21
H	Транспорт, складиране и пощи	45	205,711	301,661.42
I	Хотелиерство и ресторантьорство	102	8,562	168,632.82
J	Създаване и разпространение на информация и творчески продукти; далекосъобщения	2	8,500	113,900.00
K	Финансови и застрахователни дейности	3,471	10,826,376	19,024,385.48
L	Операции с недвижими имоти	69	958,965	3,823,660.22
M	Професионални дейности и научни изследвания	233	461,442	575,555.71

### Дял на сектора в общия оборот на Основен пазар BSE през м. февруари



- B Добивна промишленост
- C Преработваща промишленост
- D Производство и разпределение на електрическа и топлинна енергия и на газообразни горива
- F Строителство
- G Търговия; ремонт на автомобили и мотоциклети
- H Транспорт, складиране и пощи
- I Хотелиерство и ресторантьорство
- J Създаване и разпространение на информация и творчески продукти; далекосъобщения
- K Финансови и застрахователни дейности
- L Операции с недвижими имоти
- M Професионални дейности и научни изследвания

### Дял на съответния сектор в общия оборот на Основен пазар BSE през последните 365 дни



- B Добивна промишленост
- C Преработваща промишленост
- D Производство и разпределение на електрическа и топлинна енергия и на газообразни горива
- F Строителство
- G Търговия; ремонт на автомобили и мотоциклети
- H Транспорт, складиране и пощи
- I Хотелиерство и ресторантьорство
- J Създаване и разпространение на информация и творчески продукти; далекосъобщения
- K Финансови и застрахователни дейности
- L Операции с недвижими имоти
- M Професионални дейности и научни изследвания

### ТОП 5

### Класация по ЛИКВИДНОСТ

Емисия	Сделки	Обем (лотове)	Оборот (лв.)
Химимпорт АД-София	1,179	2,070,930	5,056,492.35
ТБ Централна кооперативна банка АД-София	405	625,393	1,254,579.01
Софарма АД-София	363	202,118	837,837.20
Фонд за недвижими имоти България АДСИЦ-София	276	252,337	491,244.75
Елана Агрокредит АД-София	263	1,001,162	1,342,286.69

### ТОП 5

### Борсови членове

Оборот (лв.)		Сделки	
ИП "АБВ Инвестиции" ЕООД	11,188,816.19	ИП "Карол" АД	3,924
ИП "Елана Трейдинг" АД	9,237,759.54	ИП "Елана Трейдинг" АД	1,991
ИП "Първа Финансова Брокерска Къща" ЕООД	7,780,370.39	ИП "БенчМарк Финанс" АД	1,225
ИП "Карол" АД	7,000,596.31	ИП "Първа Финансова Брокерска Къща" ЕООД	850
ИП "Евро - Финанс" АД	6,973,462.14	ИП "ЮГ Маркет" АД	605

### ТОП 30

### Пазарна капитализация към 28 февруари 2018

Всички емисии акции на Основен пазар BSE

Емисия	Емитент	Номинал (лв.)	Размер (акции)	Цена 'затваря'	Капитализация (лв.)
5F4	ТБ Първа Инвестиционна Банка АД-София	1.00	110,000,000	5.340	587,400,000.00
6C4	Химимпорт АД-София	1.00	239,646,267	2.340	560,772,264.78
3JR	Софарма АД-София	1.00	134,797,899	4.120	555,367,343.88
7TH	Чайкафарма Висококачествените лекарства АД-София	1.00	64,300,000	8.200	527,260,000.00
3CZ	ЧЕЗ Разпределение България АД-София	1.00	1,928,000	250.000	482,000,000.00
5MB	Монбат АД-София	1.00	39,000,000	9.750	380,250,000.00
5MH	М+С хидравлик АД-Казанлък	1.00	39,055,200	8.300	324,158,160.00
4EN	Еврохолд България АД-София	1.00	197,525,600	1.420	280,486,352.00
SO5	Софарма трейдинг АД-София	1.00	32,905,009	8.350	274,756,825.15
6AB	Албена АД-к.к. Албена	1.00	4,273,126	61.000	260,660,686.00
1VX	Велграф Асет Мениджмънт АД-София	1.00	68,979,758	3.660	252,465,914.28
6AM	Алкомет АД-Шумен	1.00	17,952,959	13.300	238,774,354.70
OSP	Спида АД-София	1.00	5,377,619	41.000	220,482,379.00
4CF	ТБ Централна кооперативна банка АД-София	1.00	113,154,291	1.925	217,822,010.18
6A6	Адванс Терафонд АДСИЦ-София	1.00	85,110,091	2.230	189,795,502.93
5V2	Холдинг Варна АД-Варна	1.00	5,235,900	36.000	188,492,400.00
5BN	ТБ Българо-Американска Кредитна Банка АД-София	1.00	24,691,313	7.450	183,950,281.85
57B	Булгартабак-холдинг АД-София	1.00	7,367,222	24.000	176,813,328.00
5SR	Стара планина Холд АД-София	1.00	21,000,000	8.000	168,000,000.00
3MZ	Свилоза АД-Свищов	1.00	31,754,944	4.280	135,911,160.32
6S6	Софарма имоти АДСИЦ-София	1.00	20,103,965	6.650	133,691,367.25
6AG	Агро Финанс АДСИЦ-Пловдив	1.00	32,219,708	4.000	128,878,832.00
EHN	Синтетика АД-София	1.00	3,000,000	42.000	126,000,000.00
3NB	Неохим АД-Димитровград	1.00	2,654,358	46.000	122,100,468.00
T57	Трейс груп холд АД-София	1.00	24,200,000	5.000	121,000,000.00
GTH	Инвестиционна Компания Галата АД-Варна	1.00	68,571,234	1.750	119,999,659.50
1CZ	ЧЕЗ Електро България АД-София	10.00	5,000	22,600.000	113,000,000.00
58E	Химснаб България АД-София	1.00	2,494,631	43.000	107,269,133.00
5H4	Болкан енд Сий Пропъртис АДСИЦ-Варна	1.00	6,925,156	14.700	101,799,793.20
4KX	Корадо-България АД-Стражица	1.00	13,168,614	7.550	99,423,035.70

### Сегмент акции "Premium"

Емисия	Емитент	Номинал (лв.)	Размер (акции)	Цена 'затваря'	Капитализация (лв.)
3JR	Софарма АД-София	1.00	134,797,899	4.120	555,367,343.88
4CF	ТБ Централна кооперативна банка АД-София	1.00	113,154,291	1.925	217,822,010.18
4KX	Корадо-България АД-Стражица	1.00	13,168,614	7.550	99,423,035.70
5F4	ТБ Първа Инвестиционна Банка АД-София	1.00	110,000,000	5.340	587,400,000.00
5MB	Монбат АД-София	1.00	39,000,000	9.750	380,250,000.00
6C4	Химимпорт АД-София	1.00	239,646,267	2.340	560,772,264.78

### Сегмент акции "Standard"

Емисия	Емитент	Номинал (лв.)	Размер (акции)	Цена 'затваря'	Капитализация (лв.)
A72	Агрива Груп Холдинг АД-Варна	1.00	6,800,000	12.300	83,640,000.00
6A8	Аванс Екуити Холдинг АД-София	1.00	35,945,592	0.376	13,515,542.59
6AB	Албена АД-к.к. Албена	1.00	4,273,126	61.000	260,660,686.00
6AM	Алкомет АД-Шумен	1.00	17,952,959	13.300	238,774,354.70
A4L	Алтерко АД-София	1.00	15,000,000	2.200	33,000,000.00
6AR	Арома АД-София	1.00	15,491,829	1.990	30,828,739.71
6AN	Асенова крепост АД-Асеновград	3.00	2,546,011	11.000	28,006,121.00
A00	БГ Агро АД-Варна	1.00	40,357,440	2.240	90,400,665.60
5BP	Билборд АД-София	1.00	15,000,000	0.450	6,750,000.00
40E	Биоисасис АД-София	1.00	1,200,000	16.080	19,296,000.00
57B	Булгартабак-холдинг АД-София	1.00	7,367,222	24.000	176,813,328.00
BSO	Българска фондова борса-София АД	1.00	6,582,860	5.850	38,509,731.00
BPT	Български фонд за дялово инвестиране АД-София	1.00	3,325,006	1.200	3,990,007.20
4V5	Варна-плод АД-Варна	1.00	52,709	398.000	20,978,182.00
1VX	Велграф Асет Мениджмънт АД-София	1.00	68,979,758	3.660	252,465,914.28
6EG	Дитсманн Енергоремонт Холдинг АД-София	1.00	19,213,700	4.240	81,466,088.00
5DOV	Доверие Обединен Холдинг АД-София	1.00	18,736,099	1.890	35,411,227.11
4EH	Еврохолд България АД-София	1.00	197,525,600	1.420	280,486,352.00
0EA	Елана Агрокредит АД-София	1.00	18,902,402	1.280	24,195,074.56
52E	Елхим Искра АД-Пазарджик	1.00	25,108,410	1.220	30,632,260.20
57E	ЕМКА АД-Севлиево	1.00	21,505,776	3.200	68,818,483.20
5EO	Етропал АД-Етрополе	1.00	5,000,000	4.800	24,000,000.00
3ZL	Златни пясъци АД-Варна	1.00	6,493,577	2.880	18,701,501.76
T43	Зърнени Храни България АД-София	1.00	195,660,287	0.362	70,829,023.89
GTH	Инвестиционна Компания Галата АД-Варна	1.00	68,571,234	1.750	119,999,659.50
4IN	Инвестор.БГ АД-София	1.00	4,782,362	13.400	64,083,650.80
4I8	Индустриален Капитал Холдинг АД-София	1.00	15,551,960	3.220	50,077,311.20
4ID	Индустриален Холдинг България АД-София	1.00	77,400,643	1.020	78,948,655.86
4KU	Каучук АД-София	1.00	942,091	27.000	25,436,457.00
5ODE	Кораборемонтен завод Одесос АД-Варна	1.00	586,642	89.000	52,211,138.00
4L4	Лавена АД-Шумен	1.00	319,981	109.000	34,877,929.00
6L1	Ломско пиво АД-Лом	1.00	4,500,000	0.590	2,655,000.00
5MR	Момина крепост АД-Велико Търново	1.00	1,691,184	3.000	5,073,552.00
5MH	М+С хидравлик АД-Казанлък	1.00	39,055,200	8.300	324,158,160.00
CODA	НДФ Конкорд Фонд-7 Саут-Ийст Юръп	10.00	967,000	11.200	10,830,400.00
178B	Нео Лондон Капитал АД-София	100.00	99,950	106.000	10,594,700.00
3NB	Неохим АД-Димитровград	1.00	2,654,358	46.000	122,100,468.00
5BR	Параходство Българско речно плаване АД-Русе	1.00	35,708,674	0.640	22,853,551.36
5PET	Петрол АД-София	1.00	109,249,612	0.439	47,960,579.67
4O1	Проучване и добив на нефт и газ АД-София	1.00	12,228,062	7.450	91,099,061.90
RGL	Регала Инвест АД-Варна	1.00	18,428,734	2.600	47,914,708.40

# Капитализация по емисии

Февруари  
2018

Емисия	Емитент	Номинал (лв.)	Размер (акции)	Цена 'затваря'	Капитализация (лв.)
RBL	Риъл Буленд АД-София	1.00	2,500,000	1.000	2,500,000.00
3NJ	Св. Св. Константин и Елена Холдинг АД-Варна	1.00	2,309,561	19.000	43,881,659.00
3MZ	Свилоса АД-Свищов	1.00	31,754,944	4.280	135,911,160.32
6S4	Северкооп Гъмза Холдинг АД-София	2.00	2,673,899	3.340	8,930,822.66
6S5	Сила Холдинг АД-Стара Загора	1.00	36,852,997	2.100	77,391,293.70
6S7	Синергон Холдинг АД-София	1.00	18,358,849	1.230	22,581,384.27
EHN	Синтетика АД-София	1.00	3,000,000	42.000	126,000,000.00
SKK	Сирма Груп Холдинг АД-София	1.00	59,360,518	1.040	61,734,938.72
3JL	Слънчев бряг АД-к.к.Слънчев бряг	1.00	1,957,808	4.500	8,810,136.00
0S8	Соларпро холдинг АД-София	1.00	46,763,461	0.760	35,540,230.36
S05	Софарма трейдинг АД-София	1.00	32,905,009	8.350	274,756,825.15
6SOP	София Комерс-Заложни къщи АД-София	1.00	201,154	4.740	953,469.96
6SOA	София Комерс-Заложни къщи АД-София	1.00	2,400,000	3.600	8,640,000.00
SL9	Спарки Елтос АД-Ловеч	1.00	39,985,608	0.228	9,116,718.62
OSP	Спиди АД-София	1.00	5,377,619	41.000	220,482,379.00
5SR	Стара планина Холд АД-София	1.00	21,000,000	8.000	168,000,000.00
5BN	ТБ Българо-Американска Кредитна Банка АД-София	1.00	24,691,313	7.450	183,950,281.85
5CP	ТБ Тексим Банк АД-София	1.00	27,995,036	2.800	78,386,100.80
T24	ТК-ХОЛД АД-София	1.00	8,539,384	1.500	12,809,076.00
5T6	Тодоров АД-София	1.00	3,400,000	0.250	850,000.00
3TV	Топливо АД-София	1.00	5,416,829	3.900	21,125,633.10
T57	Трейс груп холд АД-София	1.00	24,200,000	5.000	121,000,000.00
59X	Унифарм АД-София	1.00	6,000,000	4.260	25,560,000.00
6A9	Фаворит Холд АД-София	1.00	2,356,923	2.000	4,713,846.00
4F6	Фазерлес АД-Силистра	1.00	515,000	30.000	15,450,000.00
0PH	Феникс Капитал Холдинг АД-София	100.00	1,000	100.000	100,000.00
4F8	Формопласт АД-Кърджали	1.00	3,798,905	5.300	20,134,196.50
5FC	Фючърс Кепитал АД-София	1.00	420,500	24.000	10,092,000.00
4NE	Хидравлични елементи и системи АД-Ямбол	1.00	18,193,752	5.200	94,607,510.40
4NI	Хидроизомат АД-София	1.00	2,989,440	1.260	3,766,694.40
58E	Химснаб България АД-София	1.00	2,494,631	43.000	107,269,133.00
5V2	Холдинг Варна АД-Варна	1.00	5,235,900	36.000	188,492,400.00
6N3	Холдинг Нов Век АД-София	1.00	4,110,469	14.500	59,601,800.50
C81	ЦБА Асет Мениджмънт АД-Велико Търново	1.00	2,020,000	0.017	34,340.00
7TH	Чайкафарма Висококачествените лекарства АД-София	1.00	64,300,000	8.200	527,260,000.00
1CZ	ЧЕЗ Електро България АД-София	10.00	5,000	22,600.000	113,000,000.00
3CZ	ЧЕЗ Разпределение България АД-София	1.00	1,928,000	250.000	482,000,000.00
4PX	Юрий Гагарин АД-Пловдив	1.00	1,003,904	34.800	34,935,859.20

### Сегмент за дружества със специална инвестиционна цел

Емисия	Емитент	Номинал (лв.)	Размер (акции)	Цена 'затваря'	Капитализация (лв.)
28R	Арко Фонд за Недвижими Имоти АДСИЦ-София	1.00	650,000	1.000	650,000.00
4IC	Интеркапитал Пропърти Дивелопмънт АДСИЦ-София	1.00	6,011,476	0.128	769,468.93
4PY	Прайм Пропърти БГ АДСИЦ-София	1.00	35,706,593	0.610	21,781,021.73
5AX	Актив Пропъртис АДСИЦ-Пловдив	9.00	2,192,011	5.000	10,960,055.00
5BD	Буленд инвестмънтс АДСИЦ-София	1.00	15,008,125	1.100	16,508,937.50
5BU	Фонд за недвижими имоти България АДСИЦ-София	3.00	20,150,000	1.980	39,897,000.00
5H4	Болкан енд Сий Пропъртис АДСИЦ-Варна	1.00	6,925,156	14.700	101,799,793.20
6A6	Адванс Терафонд АДСИЦ-София	1.00	85,110,091	2.230	189,795,502.93
6A7	Агроенерджи Инвест АДСИЦ-София	1.00	27,961,916	1.047	29,276,126.05
6AG	Агро Финанс АДСИЦ-Пловдив	1.00	32,219,708	4.000	128,878,832.00
6BMA	Фонд Имоти АДСИЦ-София	1.00	23,394,706	0.032	748,630.59
6F3	ФеърПлей Пропъртис АДСИЦ-София	1.00	33,145,400	0.755	25,024,777.00
6S6	Софарма имоти АДСИЦ-София	1.00	20,103,965	6.650	133,691,367.25
E7P	Експат Бета АДСИЦ-София	1.00	5,143,190	0.900	4,628,871.00





### Сегмент акции "Premium"

Емисия	Емитент	Сделки	Обем (лотове)	Оборот (лв.)	Валута на котиране	Претеглени и коригирани			Цена 'затваря'	От дата
						Средна цена	Мин. цена	Макс. цена		
3JR	Софарма АД-София	363	202,118	837,837.20	BGN	4.145	4.100	4.230	4.120	28-02-2018
4CF	ТБ Централна кооперативна банка АД-София	405	625,393	1,254,579.01	BGN	2.006	1.905	2.110	1.925	27-02-2018
4KX	Корадо-България АД-Стражица	113	27,600	214,943.65	BGN	7.788	7.428	8.025	7.550	28-02-2018
5F4	ТБ Първа Инвестиционна Банка АД-София	177	55,065	306,301.72	BGN	5.563	5.323	5.829	5.340	28-02-2018
5MB	Монбат АД-София	158	17,692	177,488.90	BGN	10.032	9.510	10.600	9.750	28-02-2018
6C4	Химимпорт АД-София	1,179	2,070,930	5,056,492.35	BGN	2.442	2.305	2.553	2.340	28-02-2018

### Сегмент акции "Standard"

Емисия	Емитент	Сделки	Обем (лотове)	Оборот (лв.)	Валута на котиране	Претеглени и коригирани			Цена 'затваря'	От дата
						Средна цена	Мин. цена	Макс. цена		
0EA	Елана Агрокредит АД-София	263	1,001,162	1,342,286.69	BGN	1.247	1.206	1.279	1.280	28-02-2018
OSP	Спиди АД-София	33	4,204	171,699.80	BGN	40.842	39.381	42.059	41.000	27-02-2018
178B	Нео Лондон Капитал АД-София	1	2	212.00	BGN	106.000	106.000	106.000	106.000	26-02-2018
1CZ	ЧЕЗ Електро България АД-София	4	5	123,400.00	BGN	24,680.000	22,600.000	26,400.000	22,600.000	27-02-2018
1VX	Велграф Асет Мениджмънт АД-София	4	421,500	1,475,434.00	BGN	3.500	3.500	3.660	3.660	27-02-2018
3CZ	ЧЕЗ Разпределение България АД-София	146	2,160	576,446.00	BGN	266.873	256.710	276.688	250.000	28-02-2018
3JL	Слънчев бряг АД-к.Слънчев бряг	3	235	1,101.00	BGN	4.685	4.500	5.950	4.500	20-02-2018
3MZ	Свилоза АД-Свищов	35	10,090	42,495.92	BGN	4.212	4.030	4.300	4.280	28-02-2018
3NB	Неохим АД-Димитровград	105	2,496	117,360.40	BGN	47.019	45.795	51.874	46.000	28-02-2018
3NJ	Св. Св. Константин и Елена Холдинг АД-Варна	15	44,230	854,717.40	BGN	19.324	18.000	19.400	19.000	21-02-2018
3TV	Топливо АД-София	15	3,700	14,762.00	BGN	3.990	3.880	4.089	3.900	28-02-2018
3ZL	Златни пясъци АД-Варна	7	6,111	18,309.82	BGN	2.996	2.883	3.620	2.880	26-02-2018
4EN	Еврохолд България АД-София	82	629,404	924,839.89	BGN	1.469	1.404	1.475	1.420	27-02-2018
4F6	Фазерлес АД-Силистра	7	135	4,149.00	BGN	30.733	30.000	33.000	30.000	26-02-2018
4NE	Хидравлични елементи и системи АД-Ямбол	70	31,591	165,350.10	BGN	5.234	5.172	5.350	5.200	28-02-2018
4NI	Хидроизомат АД-София	4	2,700	3,270.00	BGN	1.211	1.200	1.260	1.260	26-02-2018
4I8	Индустриален Капитал Холдинг АД-София	15	3,030	9,909.20	BGN	3.270	3.220	3.340	3.220	27-02-2018
4ID	Индустриален Холдинг България АД-София	96	211,993	218,665.67	BGN	1.031	1.010	1.050	1.020	28-02-2018
4IN	Инвестор.БГ АД-София	2	8,500	113,900.00	BGN	13.400	13.400	13.400	13.400	15-02-2018
4KU	Каучук АД-София	1	5	135.00	BGN	27.000	27.000	27.000	27.000	06-02-2018
4L4	Лавена АД-Шумен	5	89	9,622.00	BGN	108.112	108.000	109.000	109.000	05-02-2018
4O1	Проучване и добив на нефт и газ АД-София	17	2,635	19,301.00	BGN	7.325	7.272	7.450	7.450	27-02-2018
4PX	Юрий Гагарин АД-Пловдив	12	336	11,840.20	BGN	35.239	34.800	35.662	34.800	27-02-2018
4V5	Варна-плод АД-Варна	2	1,379	548,842.00	BGN	398.000	398.000	398.000	398.000	13-02-2018
52E	Елхим Искра АД-Пазарджик	6	3,800	4,748.50	BGN	1.250	1.220	1.256	1.220	28-02-2018
57B	Булгартабак-холдинг АД-София	40	1,946	47,932.20	BGN	24.631	23.000	27.344	24.000	28-02-2018
57E	ЕМКА АД-Севлиево	24	8,440	26,647.50	BGN	3.157	3.097	3.300	3.200	27-02-2018
58E	Химснаб България АД-София	1	20	860.00	BGN	43.000	43.000	43.000	43.000	01-02-2018
5BN	ТБ Българо-Американска Кредитна Банка АД-София	10	3,327	23,297.55	BGN	7.003	6.900	7.450	7.450	28-02-2018
5BP	Билборд АД-София	12	16,626	7,326.99	BGN	0.441	0.438	0.450	0.450	26-02-2018
5BR	Параходство Българско речно плаване АД-Русе	12	201,507	129,961.62	BGN	0.645	0.620	0.660	0.640	26-02-2018
5CP	ТБ Тексим Банк АД-София	2	189	511.40	BGN	2.706	2.600	2.800	2.800	22-02-2018
5DOV	Доверие Обединен Холдинг АД-София	127	68,270	135,723.95	BGN	1.988	1.872	2.095	1.890	28-02-2018
5EO	Етропал АД-Етрополе	7	323	1,551.60	BGN	4.804	4.800	4.808	4.800	20-02-2018
5MH	М+С хидравлик АД-Казанлък	40	11,773	95,433.20	BGN	8.106	7.800	8.297	8.300	27-02-2018
5ODE	Кораборемонтен завод Одесос АД-Варна	17	595	50,753.00	BGN	85.299	81.326	92.083	89.000	22-02-2018
5SR	Стара планина Холд АД-София	84	17,609	139,560.90	BGN	7.926	7.712	8.043	8.000	28-02-2018
5T6	Тодоров АД-София	5	8,580	2,216.60	BGN	0.258	0.250	0.270	0.250	06-02-2018
5V2	Холдинг Варна АД-Варна	63	52,697	1,873,485.00	BGN	35.552	34.200	36.000	36.000	28-02-2018


# Търговия по емисии

Февруари  
2018

Емисия	Емитент	Сделки	Обем (лотове)	Оборот (лв.)	Валута на котиране	Претеглени и коригирани			Цена 'затваря'	От дата
						Средна цена	Мин. цена	Макс. цена		
6A8	Аванс Екуити Холдинг АД-София	8	111,420	38,881.19	BGN	0.349	0.316	0.350	0.376	28-02-2018
6AB	Албена АД-к.к. Албена	95	2,451	150,323.00	BGN	61.331	59.500	63.000	61.000	27-02-2018
6AM	Алкомет АД-Шумен	33	12,246	170,653.00	BGN	13.935	13.367	15.100	13.300	28-02-2018
6AN	Асенова крепост АД-Асеновград	1	50	550.00	BGN	11.000	11.000	11.000	11.000	20-02-2018
6AR	Арома АД-София	11	1,363	2,426.97	BGN	1.781	1.640	1.990	1.990	28-02-2018
6EG	Дитсманн Енергоремонт Холдинг АД-София	9	1,030	4,504.20	BGN	4.373	4.246	4.460	4.240	28-02-2018
6L1	Ломско пиво АД-Лом	15	5,385	3,119.40	BGN	0.579	0.533	0.591	0.590	27-02-2018
6N3	Холдинг Нов Век АД-София	3	13,429	194,710.50	BGN	14.499	14.100	14.500	14.500	13-02-2018
6S4	Северкооп Гъмза Холдинг АД-София	24	5,524	17,454.54	BGN	3.160	2.720	3.329	3.340	27-02-2018
6S5	Сила Холдинг АД-Стара Загора	8	734,555	1,542,565.50	BGN	2.100	2.100	2.100	2.100	23-02-2018
6S7	Синергон Холдинг АД-София	52	113,688	143,262.01	BGN	1.260	1.202	1.320	1.230	28-02-2018
6SOA	София Комерс-Заложни къщи АД-София	9	2,755	9,628.50	BGN	3.495	3.440	3.600	3.600	28-02-2018
6SOP	София Комерс-Заложни къщи АД-София	6	886	4,188.44	BGN	4.727	4.658	4.740	4.740	28-02-2018
7TH	Чайкафарма Висококачествените лекарства АД-София	12	2,156	17,603.65	BGN	8.165	8.000	8.250	8.200	28-02-2018
A4L	Алтерко АД-София	28	24,168	50,093.54	BGN	2.073	2.000	2.188	2.200	27-02-2018
A72	Агрис Груп Холдинг АД-Варна	50	8,742	101,602.10	BGN	11.622	11.196	12.600	12.300	28-02-2018
A00	БГ Агро АД-Варна	3	800	1,764.00	BGN	2.205	2.100	2.240	2.240	27-02-2018
BPT	Български фонд за дялово инвестиране АД-София	1	15,000	18,000.00	BGN	1.200	1.200	1.200	1.200	07-02-2018
BSO	Българска фондова борса-София АД	73	63,140	363,026.90	BGN	5.750	5.578	6.001	5.850	27-02-2018
C81	ЦБА Асет Мениджмънт АД-Велико Търново	3	252	3.99	BGN	0.016	0.015	0.017	0.017	23-02-2018
CODA	НДФ Конкорд Фонд-7 Саут-Ийст Юрп	1	50	560.00	BGN	11.200	11.200	11.200	11.200	14-02-2018
GTH	Инвестиционна Компания Галата АД-Варна	7	414,030	724,552.50	BGN	1.750	1.750	1.750	1.750	26-02-2018
RGL	Регала Инвест АД-Варна	1	67,479	175,445.40	BGN	2.600	2.600	2.600	2.600	12-02-2018
SKK	Сирма Груп Холдинг АД-София	171	451,418	469,445.42	BGN	1.040	1.025	1.050	1.040	28-02-2018
SL9	Спарки Елтос АД-Ловеч	14	24,583	5,678.32	BGN	0.231	0.226	0.274	0.228	20-02-2018
SO5	Софарма трейдинг АД-София	68	13,246	107,795.40	BGN	8.138	7.977	8.260	8.350	27-02-2018
T24	ТК-ХОЛД АД-София	6	300	455.50	BGN	1.518	1.500	1.540	1.500	27-02-2018
T43	Зърнени Храни България АД-София	92	173,381	65,917.81	BGN	0.380	0.361	0.395	0.362	28-02-2018
T57	Трейс груп холд АД-София	99	24,405	118,505.50	BGN	4.856	4.637	4.995	5.000	28-02-2018


### Сегмент за дружества със специална инвестиционна цел

Емисия	Емитент	Сделки	Обем (лотове)	Оборот (лв.)	Валута на котиране	Претеглени и коригирани			Цена 'затваря'	От дата
						Средна цена	Мин. цена	Макс. цена		
28R	Арко Фонд за Недвижими Имоти АДСИЦ-София	2	650,000	651,700.00	BGN	1.003	1.003	1.003	1.000	23-02-2018
4IC	Интеркапитал Пропърти Дивелопмънт АДСИЦ-София	2	5,000	640.00	BGN	0.128	0.128	0.128	0.128	27-02-2018
4PY	Прайм Пропърти БГ АДСИЦ-София	2	80	51.80	BGN	0.648	0.610	0.670	0.610	09-02-2018
5AX	Актив Пропъртис АДСИЦ-Пловдив	11	3,300	17,355.00	BGN	5.259	5.000	5.400	5.000	28-02-2018
5BD	Булленд инвестмънтс АДСИЦ-София	26	684,888	748,527.05	BGN	1.093	0.870	1.097	1.100	28-02-2018
5BU	Фонд за недвижими имоти България АДСИЦ-София	276	252,337	491,244.75	BGN	1.947	1.848	2.051	1.980	28-02-2018
5H4	Болкан енд Сий Пропъртис АДСИЦ-Варна	3	41,428	608,991.60	BGN	14.700	14.700	14.700	14.700	21-02-2018
6A6	Аванс Терафонд АДСИЦ-София	259	362,140	801,743.00	BGN	2.214	2.196	2.242	2.230	28-02-2018
6BMA	Фонд Имоти АДСИЦ-София	8	16,400	549.00	BGN	0.033	0.032	0.048	0.032	28-02-2018
6F3	ФеърПлей Пропъртис АДСИЦ-София	91	2,937,372	1,910,724.59	BGN	0.651	0.607	0.755	0.755	28-02-2018
6S6	Софарма имоти АДСИЦ-София	59	14,097	92,549.55	BGN	6.565	6.474	6.716	6.650	27-02-2018
E7P	Експат Бета АДСИЦ-София	7	34,550	30,065.20	BGN	0.870	0.800	0.900	0.900	27-02-2018



### Сегмент за облигации

Емисия	Емитент	Сделки	Обем (лотове)	Оборот (лв.)	Валута на котиране	Чисти цени (% от номинала)			Цена 'затваря'	От дата
						Средна цена	Мин. цена	Макс. цена		
ODC1	Делта кредит АДСИЦ-София	1	50	50,404.10	BGN	100.000	100.000	100.000	100.000	07-02-2018
OEА2	Елана Агрокредит АД-София	14	300	595,263.18	EUR	100.250	100.250	100.250	100.250	27-02-2018
2SLB	Специализирани логистични системи АД-София	1	200	202,819.20	BGN	100.000	100.000	100.000	100.000	14-02-2018
4CFB	ТБ Централна кооперативна банка АД-София	1	6	12,074.08	EUR	102.150	102.150	102.150	102.150	21-02-2018
4IDF	Индустриален Холдинг България АД-София	1	50	50,924.65	BGN	100.000	100.000	100.000	100.000	20-02-2018
5MBA	Монбат АД-София	1	10	19,824.88	EUR	101.100	101.100	101.100	101.100	19-02-2018
5V2C	Холдинг Варна АД-Варна	1	19	39,070.53	EUR	104.000	104.000	104.000	104.000	23-02-2018
8AVA	Астерион България АД-София	1	1	1,439.06	EUR	100.000	100.000	100.000	100.000	15-02-2018
9M7C	Уеб Финанс Холдинг АД-София	1	5	10,319.54	EUR	103.400	103.400	103.400	103.400	19-02-2018
GHOA	Грийнхаус Пропъртис АД-София	1	1,650	1,669,755.45	BGN	100.000	100.000	100.000	100.000	14-02-2018
S28H	Старком холдинг АД-Етрополе	1	1,000	1,014,137.00	BGN	100.000	100.000	100.000	100.000	14-02-2018



### Сегмент за компенсаторни инструменти

Емисия	Емитент	Сделки	Обем (лотове)	Оборот (лв.)	Валута на котиране	Претеглени цени			Цена 'затваря'	От дата
						Средна цена	Мин. цена	Макс. цена		
BLKB	Жилищни компенсаторни записи, издадени по ЗОСОИ	14	74,724	27,053.55	BGN	0.362	0.320	0.400	0.400	28-02-2018
BLKC	Поименни компенсаторни бонове, издадени по ЗСПЗ и ЗВСВГЗГФ	105	343,759	251,593.51	BGN	0.732	0.673	0.800	0.799	27-02-2018
BLKD	Компенсаторни записи, издадени по ЗОСОИ	22	121,023	42,188.05	BGN	0.349	0.300	0.386	0.386	28-02-2018

### Сегмент за борсово търговани продукти

Емисия	Емитент	Сделки	Обем (лотове)	Оборот (лв.)	Валута на котиране	Претеглени цени			Цена 'затваря'	От дата
						Средна цена	Мин. цена	Макс. цена		
BF3N	ФьърПлей Пропъртис АДСИЦ-София	1	10,000	10.00	BGN	0.001	0.001	0.001	0.001	28-02-2018
BGX	БТФ Expat Bulgaria SOFIX UCITS ETF	89	103,271	129,650.92	BGN	1.255	1.232	1.284	1.260	28-02-2018
CZX	БТФ Expat Czech PX UCITS ETF	3	3,300	6,381.87	EUR	0.989	0.970	1.012	0.970	13-02-2018
ECDC	БТФ Expat Croatia CROBEX UCITS ETF	6	10,150	19,700.88	EUR	0.992	0.975	0.997	0.975	27-02-2018
GRX	БТФ Expat Greece ASE UCITS ETF	4	878	1,745.75	EUR	1.017	0.995	1.028	0.995	13-02-2018
HUBE	БТФ Expat Hungary BUX UCITS ETF	6	10,150	19,321.39	EUR	0.973	0.973	0.995	0.979	27-02-2018
PLX	БТФ Expat Poland WIG20 UCITS ETF	4	2,302	4,366.53	EUR	0.970	0.962	0.987	0.987	22-02-2018
ROX	БТФ Expat Romania BET-BK UCITS ETF	11	13,722	26,859.13	EUR	1.001	0.980	1.020	1.000	23-02-2018
SK9A	БТФ Expat Slovakia SAX UCITS ETF	7	10,250	20,181.44	EUR	1.007	1.006	1.020	1.006	27-02-2018
SLQX	БТФ Expat Slovenia SBI TOP UCITS ETF	6	10,150	19,979.01	EUR	1.006	0.992	1.010	0.992	27-02-2018

### Сегмент за права

Емисия	Емитент	Сделки	Обем (лотове)	Оборот (лв.)	Валута на котиране	Претеглени цени			Цена 'затваря'	От дата
						Средна цена	Мин. цена	Макс. цена		
BR1B	Индъстри Дивелпмънт Холдинг АД-София	1	662,211	662.21	BGN	0.001	0.001	0.001	0.001	21-02-2018
BRYA	Браво Пропърти Фонд АДСИЦ-София	3	150,000	1,650.00	BGN	0.011	0.011	0.011	0.011	28-02-2018

Сегмент за държавни ценни книжа (няма сделки през текущия период)

Сегмент за първично публично предлагане (няма сделки през текущия период)

Сегмент за приватизация (няма сделки през текущия период)

### Обобщена статистика за търговията на регулиран пазар с емисиите, включени в индексите

Индекс	Обем		Оборот		Сделки	
	Общо лотове	% от целия обем	Общо (лв.)	% от целия оборот	Общ брой	% от всички сделки
SOFIX	4,981,089	38.11%	11,177,039.36	41.38%	3,617	66.51%
BGBX 40	10,236,658	78.31%	19,410,694.57	71.86%	5,123	94.21%
BG REIT	1,743,075	13.33%	4,103,005.60	15.19%	574	10.56%
BG TR30	7,099,599	54.31%	18,799,752.45	69.60%	4,382	80.58%
CGIX *	1,146,687	8.77%	3,092,760.68	11.45%	1,229	22.60%

### Капитализация на емисиите от индексите

Индекс	Общо	% от общата капитализация
SOFIX	3,862,804,609.46	40.88%
BGBX 40	6,394,321,008.32	67.68%
BG REIT	453,212,302.78	4.80%
BG TR30	5,861,484,199.05	62.04%
CGIX *	1,522,537,740.92	16.11%

\* CGIX е индекс на Националната комисия по корпоративно управление, който само се изчислява и разпространява от БФБ-София АД, считано от 19 септември 2011 год.



### Динамика на емисиите от SOFIX

Емитент	Мин. цена	Макс. цена	Обем (акции)	Сделки	Оборот (лв.)
Аванс Терафонд АДСИЦ	2.190	2.250	362,140	259	801,743.00
Албена АД	58.000	63.000	2,451	95	150,323.00
Доверие Обединен Холдинг АД	1.830	2.100	68,270	127	135,723.95
Еврохолд България АД	1.400	1.475	629,404	82	924,839.89
Индустриален Холдинг България АД	1.000	1.050	211,993	96	218,665.67
Монбат АД	9.500	10.600	17,692	158	177,488.90
М+С хидравлик АД	7.800	8.300	11,773	40	95,433.20
Неохим АД	45.200	52.000	2,496	105	117,360.40
Сирма Груп Холдинг АД	1.015	1.050	451,418	171	469,445.42
Софарма АД	4.070	4.260	202,118	363	837,837.20
Стара планина Холд АД	7.700	8.150	17,609	84	139,560.90
ТБ Първа Инвестиционна Банка АД	5.320	5.980	55,065	177	306,301.72
ТБ Централна кооперативна банка АД	1.900	2.150	625,393	405	1,254,579.01
Фонд за недвижими имоти България АДСИЦ	1.820	2.100	252,337	276	491,244.75
Химимпорт АД	2.300	2.600	2,070,930	1,179	5,056,492.35

### Динамика на емисиите от BGVX 40

Емитент	Мин. цена	Макс. цена	Обем (акции)	Сделки	Оборот (лв.)
Агрия Груп Холдинг АД	10.800	12.600	8,742	50	101,602.10
Аванс Терафонд АДСИЦ	2.190	2.250	362,140	259	801,743.00
Актив Пропъртис АДСИЦ	5.000	5.400	3,300	11	17,355.00
Албена АД	58.000	63.000	2,451	95	150,323.00
Алкомет АД	13.300	15.100	12,246	33	170,653.00
Алтерко АД	2.000	2.200	24,168	28	50,093.54
Билборд АД	0.438	0.450	16,626	12	7,326.99
Булгартабак-холдинг АД	23.000	27.800	1,946	40	47,932.20
Булмнд инвестмънтс АДСИЦ	0.870	1.100	684,888	26	748,527.05
Българска фондова борса	5.500	6.150	63,140	73	363,026.90
Доверие Обединен Холдинг АД	1.830	2.100	68,270	127	135,723.95
Еврохолд България АД	1.400	1.475	629,404	82	924,839.89
Елана Агрокредит АД	1.280	1.380	1,001,162	263	1,342,286.69
ЕМКА АД	3.060	3.300	8,440	24	26,647.50
Зърнени Храни България АД	0.360	0.396	173,381	92	65,917.81
Индустиален Капитал Холдинг АД	3.220	3.340	3,030	15	9,909.20
Индустиален Холдинг България АД	1.000	1.050	211,993	96	218,665.67
Кораво-България АД	7.250	8.100	27,600	113	214,943.65
Монбат АД	9.500	10.600	17,692	158	177,488.90
М+С хидравлик АД	7.800	8.300	11,773	40	95,433.20
Неохим АД	45.200	52.000	2,496	105	117,360.40
Проучване и добив на нефт и газ АД	7.200	7.450	2,635	17	19,301.00
Свилоса АД	4.000	4.340	10,090	35	42,495.92
Синергон Холдинг АД	1.160	1.320	113,688	52	143,262.01
Сирма Груп Холдинг АД	1.015	1.050	451,418	171	469,445.42
Софарма АД	4.070	4.260	202,118	363	837,837.20
Софарма имоти АДСИЦ	6.450	6.800	14,097	59	92,549.55
Софарма трейдинг АД	7.950	8.350	13,246	68	107,795.40
Спарки Елтос АД	0.204	0.276	24,583	14	5,678.32
Стара планина Холд АД	7.700	8.150	17,609	84	139,560.90
ТБ Първа Инвестиционна Банка АД	5.320	5.980	55,065	177	306,301.72
ТБ Централна кооперативна банка АД	1.900	2.150	625,393	405	1,254,579.01
Трейс груп холд АД	4.600	5.000	24,405	99	118,505.50
ФейрПлей Пропъртис АДСИЦ	0.605	0.825	2,937,372	91	1,910,724.59
Фонд за недвижими имоти България АДСИЦ	1.820	2.100	252,337	276	491,244.75
Хидравлични елементи и системи АД	5.100	5.350	31,591	70	165,350.10
Химимпорт АД	2.300	2.600	2,070,930	1,179	5,056,492.35
Холдинг Варна АД	34.200	36.600	52,697	63	1,873,485.00
ЧЕЗ Разпределение България АД	250.000	282.000	2,160	146	576,446.00
Юрий Гагарин АД	34.000	36.000	336	12	11,840.20



### Динамика на емисиите от BG REIT

Емитент	Мин. цена	Макс. цена	Обем (акции)	Сделки	Оборот (лв.)
Аванс Терафонд АДСИЦ	2.190	2.250	362,140	259	801,743.00
Болкан енд Сий Пропъртис АДСИЦ	14.700	14.700	41,428	3	608,991.60
Булменд инвестмънтс АДСИЦ	0.870	1.100	684,888	26	748,527.05
Рой Пропърти Фънд АДСИЦ	3.500	4.000	180,740	4	633,640.00
Супер Боровец Пропърти Фонд АДСИЦ	1.850	1.850	212,500	2	393,125.00
Фонд за недвижими имоти България АДСИЦ	1.820	2.100	252,337	276	491,244.75
ЦКБ Риъл Истейт Фонд АДСИЦ	47.000	47.600	9,042	4	425,734.20

### Динамика на емисиите от BG TR30

Емитент	Мин. цена	Макс. цена	Обем (акции)	Сделки	Оборот (лв.)
Аванс Терафонд АДСИЦ	2.190	2.250	362,140	259	801,743.00
Албена АД	58.000	63.000	2,451	95	150,323.00
Болкан енд Сий Пропъртис АДСИЦ	14.700	14.700	41,428	3	608,991.60
Българска фондова борса	5.500	6.150	63,140	73	363,026.90
Велграф Асет Мениджмънт АД	3.500	3.660	421,500	4	1,475,434.00
Доверие Обединен Холдинг АД	1.830	2.100	68,270	127	135,723.95
Еврохолд България АД	1.400	1.475	629,404	82	924,839.89
Елана Агрокредит АД	1.280	1.380	1,001,162	263	1,342,286.69
Инвестиционна Компания Галата АД	1.750	1.750	414,030	7	724,552.50
Индустириален Капитал Холдинг АД	3.220	3.340	3,030	15	9,909.20
Индустириален Холдинг България АД	1.000	1.050	211,993	96	218,665.67
Кораборемонтен завод Одесос АД	81.000	92.500	595	17	50,753.00
М+С хидравлик АД	7.800	8.300	11,773	40	95,433.20
Монбат АД	9.500	10.600	17,692	158	177,488.90
Неохим АД	45.200	52.000	2,496	105	117,360.40
Регала Инвест АД	2.600	2.600	67,479	1	175,445.40
Сирма Груп Холдинг АД	1.015	1.050	451,418	171	469,445.42
Софарма АД	4.070	4.260	202,118	363	837,837.20
Софарма трейдинг АД	7.950	8.350	13,246	68	107,795.40
Стара планина Холд АД	7.700	8.150	17,609	84	139,560.90
ТБ Първа Инвестиционна Банка АД	5.320	5.980	55,065	177	306,301.72
ТБ Тексим Банк АД	2.600	2.800	189	2	511.40
ТБ Централна кооперативна банка АД	1.900	2.150	625,393	405	1,254,579.01
Трейс груп холд АД	4.600	5.000	24,405	99	118,505.50
Фонд за недвижими имоти България АДСИЦ	1.820	2.100	252,337	276	491,244.75
Химимпорт АД	2.300	2.600	2,070,930	1,179	5,056,492.35
Химснаб България АД	43.000	43.000	20	1	860.00
Холдинг Варна АД	34.200	36.600	52,697	63	1,873,485.00
Холдинг Нов Век АД	14.100	14.500	13,429	3	194,710.50
ЧЕЗ Разпределение България АД	250.000	282.000	2,160	146	576,446.00



### Индекс на компаниите с добро корпоративно управление CGIX

### Динамика на емисиите от CGIX

Емитент	Мин. цена	Макс. цена	Обем (акции)	Сделки	Оборот (лв.)
Агрия Груп Холдинг АД	10.800	12.600	8,742	50	101,602.10
Българска фондова борса	5.500	6.150	63,140	73	363,026.90
Индустриален Холдинг България АД	1.000	1.050	211,993	96	218,665.67
Монбат АД	9.500	10.600	17,692	158	177,488.90
Софарма АД	4.070	4.260	202,118	363	837,837.20
Стара планина Холд АД	7.700	8.150	17,609	84	139,560.90
ТБ Централна кооперативна банка АД	1.900	2.150	625,393	405	1,254,579.01



CGIX е индекс, включващ седемте компании с най-добро корпоративно управление, допуснати до търговия на Борсата, като въпросните дружества се определят от Националната комисия по корпоративно управление.

Началната дата на изчисляване на CGIX е 19 септември 2011 год.

CGIX се изчислява и разпространява от Българска Фондова Борса - София АД.

Правилата за изчисляване на Индекса на компаниите с добро корпоративно управление CGIX са достъпни на [http://download.bse-sofia.bg/others/CGIX\\_Index\\_Rules\\_BG.pdf](http://download.bse-sofia.bg/others/CGIX_Index_Rules_BG.pdf)



### Сегмент акции "Premium" \* (на база неконсолидирани отчети\*\*)

Код	Емитент	P / E	P / S	P / B	P / EBIT	ROA	EBIT / Total Asts	ROE	EBIT / Equity	Current ratio	Debt / Equity	Assets / Turnover
4KX	Корадо-България АД-Стражица	15.63	1.95	4.84		0.19	0.24	0.28	0.34	5.32	0.21	1.54
5MB	Монбат АД-София	54.22	1.08	2.34	25.86	0.03	0.05	0.04	0.09	2.16	0.52	1.29
3JR	Софарма АД-София	12.56	2.44	1.08	9.96	0.07	0.09	0.09	0.11	2.20	0.16	0.37
5F4	ТБ Първа Инвестиционна Банка АД-София	6.69	1.50	0.63		0.01		0.10				0.04
4CF	ТБ Централна кооперативна банка АД-София	5.16	1.15	0.47		0.01		0.10				0.04
6C4	Химимпорт АД-София	15.28	233.91	0.45		0.02		0.03		4.49	0.09	0.03

### Сегмент акции "Premium" \* (на база консолидирани отчети\*\*)

Код	Емитент	P / E	P / S	P / B	P / EBIT	ROA	EBIT / Total Asts	ROE	EBIT / Equity	Current ratio	Debt / Equity	Assets / Turnover
4KX	Корадо-България АД-Стражица											
5MB	Монбат АД-София	12.31	1.18	1.80	7.58	0.09	0.15	0.15	0.25	2.32	0.55	0.93
3JR	Софарма АД-София	10.29	0.55	1.11	6.08	0.06	0.10	0.11	0.19	1.40	0.51	1.10
5F4	ТБ Първа Инвестиционна Банка АД-София	5.65	1.43	0.64		0.01		0.12				0.05
4CF	ТБ Централна кооперативна банка АД-София	9.06	1.11	0.50				0.06				0.04
6C4	Химимпорт АД-София	10.77	1.17	0.40		0.01				1.20	1.88	1.27

### Сегмент акции "Standard" \* (на база неконсолидирани отчети\*\*)

Код	Емитент	P / E	P / S	P / B	P / EBIT	ROA	EBIT / Total Asts	ROE	EBIT / Equity	Current ratio	Debt / Equity	Assets / Turnover
A72	Агрива Груп Холдинг АД-Варна	17.67	148.56	1.68		0.04		0.10		0.79	1.12	0.07
6A8	Адванс Екуити Холдинг АД-София	28.15	63.24	0.38		0.01		0.01		1.51	0.23	0.04
6AB	Албена АД-к.к. Албена	14.16	2.86	0.55	13.43	0.03	0.03	0.04	0.04	0.43	0.13	0.16
6AM	Алкомет АД-Шумен	15.04	0.66	1.39	7.36	0.06	0.12	0.09	0.19	1.94	0.46	1.35
A4L	Алтерко АД-София	59.78	44.35	1.88		0.03		0.03		0.84	0.23	0.04
6AR	Арома АД-София	15.36	0.99	1.11	7.37	0.05	0.11	0.07	0.15	2.77	0.10	0.81
6AN	Асенова крепост АД-Асеновград	304.41	0.86	1.16	17.73		0.03		0.07	1.60	0.59	0.65
A00	БГ Агро АД-Варна	120.70	238.52	1.64		0.01		0.01		209.26	0.01	0.01
5BP	Билборд АД-София	25.96	0.84	0.32	4.09	0.01	0.05	0.01	0.08	2.96	0.31	0.26
4OE	Биоасис АД-София					0.11	0.12	0.14	0.15	7.54	0.02	0.28
57B	Булгартабак-холдинг АД-София	10.04	2.54	2.48	11.41	0.11	0.10	0.18	0.15	1.36	0.01	0.44
BSO	Българска фондова борса-София АД	185.14	17.66	3.76	305.63	0.02	0.01	0.02	0.01	13.58	0.01	0.20
BPT	Български фонд за дялово инвестиране АД-София			1.24						1069.67		
4V5	Варна-плод АД-Варна	11.05	8.12	0.86	14.93	0.08	0.06	0.08	0.06	12.88		0.11
1VX	Велграф Асет Мениджмънт АД-София	141.48	23.55	2.22	32.09	0.01	0.04	0.02	0.08	1.17	0.38	0.06
6EG	Дитсманн Енергоремонт Холдинг АД-София		1.23	3.80	43.97		0.03		0.12	0.78	0.89	1.08
5DOV	Доверие Обединен Холдинг АД-София		179.84	1.00						37.21	0.77	0.02
4EN	Еврохолд България АД-София		950.66	0.68						0.24	0.65	0.01
0EA	Елана Агрокредит АД-София	13.60	49.93	1.16		0.04		0.09		3.13	1.29	0.01
52E	Елхим Искра АД-Пазарджик	90.36	0.88	0.97		0.01	0.06	0.01	0.07	12.24	0.02	0.99
57E	ЕМКА АД-Севлиево	17.00	0.70	1.81	9.70	0.10	0.17	0.11	0.19	7.13	0.03	2.31
5EO	Етропол АД-Етрополе	1411.76	3.29	4.50	24.69		0.08		0.18	1.16	0.67	0.62
3ZL	Златни пясъци АД-Варна		1.57	0.17	8.69		0.02		0.02	10.01	0.01	0.11
T43	Зърнени Храни България АД-София	17.35	59.47	0.26		0.01		0.02		2.42	0.02	
GTH	Инвестиционна Компания Галата АД-Варна	542.98	805.37	1.58						2.22		
4IN	Инвестор.БГ АД-София	281.33	4.81	1.57		0.01		0.01		4.56		0.30
4I8	Индустриален Капитал Холдинг АД-София	26.89	10015.46	2.10		0.08		0.08		19.75		0.11

\* При изчисленията се използва последна средно-претеглена цена към края на месеца

\*\* Данните са от финансовите отчети за последните 12 месеца

Методологията за изчисляване на финансови коефициенти е достъпна на <http://download.bse-sofia.bg/pdf/methodology.pdf>

# Финансови коефициенти

Февруари  
2018

Код	Емитент	P / E	P / S	P / B	P / EBIT	ROA	EBIT / Total Asts	ROE	EBIT / Equity	Current ratio	Debt / Equity	Assets / Turnover
4ID	Индустиален Холдинг България АД-София	3.71	19671.32	0.39		0.09		0.11		0.07	0.25	0.10
4KU	Каучук АД-София	28.58	0.97	0.97	16.02	0.03	0.05	0.03	0.06	5.30		0.84
50DE	Кораборемонтен завод Одесос АД-Варна	17.46	1.62	0.78	9.96	0.04	0.07	0.04	0.08	3.32		0.44
4L4	Лавена АД-Шумен	17.10	1.71	2.47	9.36	0.07	0.13	0.18	0.32	3.54	0.58	0.73
6L1	Ломско пиво АД-Лом	46.58	0.33	0.35			0.05	0.01	0.11	0.80	0.40	0.55
5MR	Момина крепост АД-Велико Търново		1.86	1.04						4.98	0.02	0.49
5MH	M+C хидравлик АД-Казанлък	22.27	2.92	4.44	13.70	0.17	0.27	0.21	0.34	3.61		1.29
178B	Нео Лондон Капитал АД-София	49.28	141.26	0.88		0.02		0.02		51.14		0.01
3NB	Неохим АД-Димитровград	7.95	0.53	1.08	4.39	0.10	0.17	0.14	0.25	2.13	0.12	1.43
5BR	Параходство Българско речно плаване АД-Русе	146.50	1.71	0.31						0.79	0.04	0.15
5PET	Петрол АД-София					0.03		0.14		1.82	1.45	4.73
401	Проучване и добив на нефт и газ АД-София	32.30	4.15	0.96	11.58	0.02	0.06	0.03	0.08	2.51	0.05	0.18
RGL	Регала Инвест АД-Варна			2.05						0.06	0.12	
RBL	Риъл Буленд АД-София		250.00	1.06						213.14		
3NJ	Св. Св. Константин и Елена Холдинг АД-Варна	15.05	7.01	1.17	57.74	0.05	0.01	0.08	0.02	0.43	0.26	0.10
3MZ	Свилоза АД-Свищов		111.22	2.83						5.59		0.02
6S4	Северкооп Гъмза Холдинг АД-София	20.89	423.86	0.84		0.04		0.04		158.08		0.07
6S5	Сила Холдинг АД-Стара Загора	148.46		1.63		0.01		0.02		4.91	0.46	0.07
6S7	Синергон Холдинг АД-София	31.54	67.41	0.17				0.01		7.28	0.06	0.06
EHN	Синтетика АД-София	32.07	3937.50	7.43		0.17		0.27		7.83	0.36	
SKK	Сирма Груп Холдинг АД-София	20.33	10.78	0.89	17.59	0.04	0.05	0.04	0.05	1.44	0.09	0.08
3JL	Слънчев бряг АД-к.к.Слънчев бряг		3.38	0.21	22.30		0.01		0.01	0.65	0.02	0.05
0S8	Соларпро холдинг АД-София	37.57	5.19	0.72		0.02		0.02		2.95		0.14
SO5	Софарма трейдинг АД-София	21.39	0.40	3.69	16.37	0.04	0.05	0.18	0.24	1.13	2.11	2.20
6SOA	София Комерс-Заложни къщи АД-София	7.48	1.44	0.77	6.48	0.10	0.11	0.10	0.12	21.76	0.01	0.52
SL9	Спарки Елтос АД-Ловеч		0.26	0.26						1.11	2.23	0.21
OSP	Спида АД-София	24.10	2.05	4.40	12.00	0.11	0.22	0.19	0.39	1.01	0.44	1.26
5SR	Стара планина Холд АД-София	30.37	2153.85	4.39		0.13		0.15		3.50		0.16
5BN	ТБ Българо-Американска Кредитна Банка АД-София	22.57	4.92	1.04		0.01		0.05				0.03
5CP	ТБ Тексим Банк АД-София	184.87	5.47	2.20				0.01				0.07
T24	ТК-ХОЛД АД-София	12.73	2560.32	0.72		0.03		0.06		1.31		0.05
5T6	Тодоров АД-София		0.54	2.37						0.41	4.78	0.40
3TV	Топливо АД-София		0.13	0.18	8.75		0.01		0.02	1.74	0.38	0.91
T57	Трейс груп холд АД-София	16.05	0.75	1.18	25.84	0.04	0.02	0.08	0.05	1.28	0.14	0.86
59X	Унифарм АД-София	13.33	1.32	1.38		0.09	0.18	0.11	0.21	9.94	0.03	0.95
6A9	Фаворит Холд АД-София		33.53	0.44						0.15	0.01	0.03
4F6	Фазерлес АД-Силистра		1.46	0.70			0.05		0.05	22.92	0.02	0.45
OPH	Феникс Капитал Холдинг АД-София					0.16		3.25		1.39	13.83	
4F8	Формопласт АД-Кърджали		15.00	7.63						1.77		0.16
5FC	Фючърс Кепитал АД-София	720.86	720.86	23.91						21.52	23.20	
4HE	Хидравлични елементи и системи АД-Ямбол	21.10	1.72	2.83		0.11	0.19	0.14	0.24	2.30		1.33
4HI	Хидроизомат АД-София	26.16	4.22	0.74		0.02		0.03		4.93	0.02	0.15
58E	Химснаб България АД-София	390.07	37.42	1.30						14.94		0.03
5V2	Холдинг Варна АД-Варна	315.54	143.58	1.21	287.16			0.08		2.45	0.43	0.02
6N3	Холдинг Нов Век АД-София	24.28	2591.38	1.84		0.02				1.54	2.13	0.06
C81	ЦБА Асет Мениджмънт АД-Велико Търново	0.18	0.04	0.04	0.05	0.02	0.06	0.40	1.47	0.05	8.34	0.07
7TH	Чайкафарма Висококачествените лекарства АД-София	56.67	15.31	6.43		0.10	0.14	0.12	0.17	4.96	0.13	0.36
1CZ	ЧЕЗ Електро България АД-София	3.11	0.09	0.90		0.12	0.14	0.33	0.36	1.78	0.08	4.29
3CZ	ЧЕЗ Разпределение България АД-София	16.18	1.13	0.82	4.99	0.04	0.12	0.05	0.16	0.78	0.21	0.51

\* При изчисленията се използва последна средно-претеглена цена към края на месеца

\*\* Данните са от финансовите отчети за последните 12 месеца

Методологията за изчисляване на финансови коефициенти е достъпна на <http://download.bse-sofia.bg/pdf/methodology.pdf>

Код	Емитент	P / E	P / S	P / B	P / EBIT	ROA	EBIT / Total Asts.	ROE	EBIT / Equity	Current ratio	Debt / Equity	Assets Turnover
4PX	Юрий Гагарин АД-Пловдив	6.12	0.26	0.43	2.45	0.05	0.13	0.07	0.18	1.85	0.19	1.17

## Сегмент акции "Standard" \* (на база консолидирани отчети\*\*)

Код	Емитент	P / E	P / S	P / B	P / EBIT	ROA	EBIT / Total Asts	ROE	EBIT / Equity	Current ratio	Debt / Equity	Assets / Turnover
A72	Агрис Груп Холдинг АД-Варна	9.37	0.47	0.85	4.81	0.03	0.07	0.10	0.19	1.17	1.55	0.67
6A8	Аванс Екуити Холдинг АД-София		0.97	0.83						1.86	1.09	0.33
6AB	Албена АД-к.к. Албена	16.14	2.02	0.53	9.14	0.03	0.05	0.04	0.06	0.92	0.16	0.21
6AM	Алкомет АД-Шумен			1.41						1.77	0.43	
A4L	Алтерко АД-София	41.28	0.85	1.33	19.41	0.02	0.05	0.03	0.07	1.57	0.07	1.21
6AR	Арома АД-София	14.20	0.99	1.11	6.91	0.06	0.12	0.08	0.17	2.03	0.18	0.81
6AN	Асенова крепост АД-Асеновград	180.68	0.81	1.13	12.17		0.04	0.01	0.09	2.26	0.60	0.66
A00	БГ Агро АД-Варна	20.51	1.00	1.35	12.57	0.04	0.07	0.07	0.11	1.41	0.32	0.91
5BP	Билборд АД-София	14.24	0.19	0.32	1.57	0.01	0.08	0.02	0.21	0.98	0.91	0.65
57B	Булгартабак-холдинг АД-София	11.07	0.30	0.59	3.22	0.02	0.07	0.05	0.18	0.80	0.40	0.76
B50	Българска фондова борса-София АД	146.42	16.46	3.80	246.86	0.02	0.01	0.03	0.02	10.33	0.01	0.22
BPT	Български фонд за дялово инвестиране АД-София			1.25						402.75		
4V5	Варна-плод АД-Варна	11.02	7.14	0.89	13.56	0.07	0.06	0.08	0.07	4.94	0.12	0.11
1VX	Велграф Асет Мениджмънт АД-София			1.69						1.54	0.43	
6EG	Дитсманн Енергоремонт Холдинг АД-София		1.46	9.58						1.36	2.47	0.77
5DOV	Доверие Обединен Холдинг АД-София		0.25	0.51	10.87		0.02		0.04	0.90	0.74	0.74
4EN	Еврохолд България АД-София	16.22	0.20	1.36	7.90	0.01	0.02	0.12	0.25	1.15	2.08	0.97
57E	ЕМКА АД-Севлиево	4.70	0.22	0.96	3.62					4.34	0.53	
5EO	Етропал АД-Етрополе		4.09	4.42	25.18		0.08		0.18	1.22	0.69	0.49
3ZL	Златни пясъци АД-Варна	19.73	0.67	0.19	3.58	0.01	0.05	0.01	0.05	9.03	0.01	0.26
T43	Зърнени Храни България АД-София		0.65	0.27	4.96		0.03		0.05	1.36	0.30	0.19
4IN	Инвестор.БГ АД-София		2.91	3.37						0.96	0.84	0.36
4IB	Индуриален Капитал Холдинг АД-София	11.95	0.23	1.09	1.64	0.03	0.20	0.09	0.69	4.67	0.07	1.44
4ID	Индуриален Холдинг България АД-София		0.86	0.29	3.53		0.05		0.08	0.33	0.42	0.21
4KU	Каучук АД-София	99.36	1.06	1.00	22.25	0.01	0.04	0.01	0.05	4.74		0.76
5ODE	Кораборемонтен завод Одесос АД-Варна	17.29	1.75	0.81	13.28	0.04	0.05	0.05	0.06	3.53	0.14	0.38
4L4	Лавена АД-Шумен	15.72	1.64	2.78	8.77	0.08	0.14	0.20	0.36	1.90	1.18	0.73
5MH	М+С хидравлик АД-Казанлък	24.58	3.11	4.86	14.60	0.16	0.27	0.20	0.34	3.06		1.28
3NB	Неохим АД-Димитровград	8.01	0.53	1.13	3.56	0.10	0.22	0.14	0.32	1.84	0.12	1.47
5BR	Параходство Българско речно плаване АД-Русе		0.98	0.28	7.51		0.03		0.04	1.17	0.03	0.25
401	Проучване и добив на нефт и газ АД-София	31.21	2.36	0.91	11.57	0.02	0.06	0.03	0.08	3.02	0.04	0.29
3NJ	Св. Св. Константин и Елена Холдинг АД-Варна	26.58	2.21	1.21	7.77	0.02	0.05	0.05	0.17	0.33	1.35	0.19
3MZ	Свилоса АД-Свищов	8.79	1.12	1.19	5.87	0.11	0.16	0.14	0.21	2.69	0.14	0.85
6S4	Северкооп Гъмза Холдинг АД-София	6.46	4.13	0.86	75.43	0.11	0.01	0.13	0.01	97.36		0.29
6S5	Сила Холдинг АД-Стара Загора	40.23		3.58		0.01		0.09		1.22	5.10	0.03
6S7	Синергон Холдинг АД-София		0.08	0.10	3.40		0.02		0.03	1.12	0.29	0.75
ENH	Синтетика АД-София	168.90	2.58	6.30	14.20	0.01	0.13	0.04	0.46	1.46	1.42	0.69
SKK	Сирма Груп Холдинг АД-София	23.58	1.21	0.76	4.10	0.02	0.13	0.03	0.19	1.38	0.11	0.43
3JL	Слънчев бряг АД-к.к.Слънчев бряг			1.06						10.04		
OS8	Соларпро холдинг АД-София	211.55	2.40	0.63	6.18		0.06		0.11	3.14	0.66	0.17

\* При изчисленията се използва последна средно-претеглена цена към края на месеца

\*\* Данните са от финансовите отчети за последните 12 месеца

Методологията за изчисляване на финансови коефициенти е достъпна на <http://download.bse-sofia.bg/pdf/methodology.pdf>

Код	Емитент	P / E	P / S	P / B	P / EBIT	ROA	EBIT / Total Asts	ROE	EBIT / Equity	Current ratio	Debt / Equity	Assets Turnover
SO5	Софарма трейдинг АД-София	27.48	0.40	4.30	19.42	0.03	0.05	0.15	0.22	1.14	2.50	2.27
SL9	Спарки Елтос АД-Ловеч		0.22	0.33						3.25	3.23	0.18
OSP	Спиди АД-София	27.49	1.38	4.73	10.60	0.09	0.23	0.18	0.46	1.18	0.48	1.73
5SR	Стара планина Холд АД-София	21.44	0.77	1.80	4.78	0.04	0.17	0.09	0.39	3.80	0.02	1.08
5BN	ТБ Българо-Американска Кредитна Банка АД-София	22.38	4.89	1.30		0.01		0.05				0.03
5CP	ТБ Тексим Банк АД-София	24.67	6.62	2.12		0.02		0.09				0.06
T24	ТК-ХОЛД АД-София	9.00	0.54	0.33	2.29	0.03	0.11	0.04	0.15	4.74	0.02	0.50
3TV	Топливо АД-София		0.09	0.19	4.65		0.03		0.04	1.18	0.44	1.34
T57	Трейс груп холд АД-София		0.42	1.31	121.72				0.01	1.10	0.22	1.23
6A9	Фаворит Холд АД-София			0.10						0.88	0.36	
5FC	Фючърс Кепитал АД-София	917.45	388.15	28.59	630.75	0.03	0.04	0.03	0.05	0.57	0.01	0.07
4HI	Хидроизомат АД-София	25.62	2.73	0.76		0.03		0.03		6.06	0.02	0.25
58E	Химснаб България АД-София	8.15	3.40	0.92	7.48	0.07	0.07	0.12	0.13	3.49	0.40	0.16
5V2	Холдинг Варна АД-Варна	264.20	3.11	1.19	26.18		0.02		0.05	1.33	1.18	0.17
6N3	Холдинг Нов Век АД-София			4.01						1.16	5.84	
3CZ	ЧЕЗ Разпределение България АД-София	13.11	1.07	0.82	4.34	0.04	0.14	0.06	0.19	1.45	0.23	0.55
4PX	Юрий Гагарин АД-Пловдив			0.44						1.37	0.26	

## Сегмент за ДСИЦ \* (на база неконсолидирани отчети\*\*)

Код	Емитент	P / E	P / S	P / B	P / EBIT	ROA	EBIT / Total Asts	ROE	EBIT / Equity	Current ratio	Debt / Equity	Assets / Turnover
6AG	Агро Финанс АДСИЦ-Пловдив	20.57	18.97	1.98		0.09	0.09	0.10	0.10	0.88		0.10
6A7	Агроенерджи Инвест АДСИЦ-София					0.01	0.01	0.01	0.01	99.07	0.12	0.07
6A6	Аванс Терафонд АДСИЦ-София	24.17	6.66	0.84		0.03	0.03	0.04	0.03	11.66		0.12
5AX	Актив Пропъртис АДСИЦ-Пловдив		25.25	0.49						0.14	0.13	0.02
28R	Арко Фонд за Недвижими Имоти АДСИЦ-София			1.12						10.81		
5H4	Болкан енд Сий Пропъртис АДСИЦ-Варна		80.28	1.96						67.19	1.00	0.02
5BD	Булленд инвестмънтс АДСИЦ-София	33.67		0.96		0.02		0.03		0.37	0.21	
E7P	Експат Бета АДСИЦ-София	17.53	4.59	0.81	17.53	0.04	0.04	0.05	0.05	0.89	0.19	0.14
4IC	Интеркапитал Пропърти Дивелопмънт АДСИЦ-София	0.13	0.04	0.09	0.06	0.10	0.21	1.51	3.13	0.22	2.57	0.31
4PY	Прайм Пропърти БГ АДСИЦ-София		19.73	0.61						19.56		0.03
6S6	Софарма имоти АДСИЦ-София	234.56	12.16	2.62		0.01	0.08	0.01	0.14	0.04	0.44	0.13
6F3	ФеърПлей Пропъртис АДСИЦ-София	15.24	1.76	0.47		0.02	0.03	0.03	0.04	2.63	0.13	0.18
5BU	Фонд за недвижими имоти България АДСИЦ-София	7.15	2.61	0.53		0.06	0.07	0.08	0.08	1.52	0.14	0.17
6BMA	Фонд Имоти АДСИЦ-София		1.68	0.45						0.09	23.54	0.01

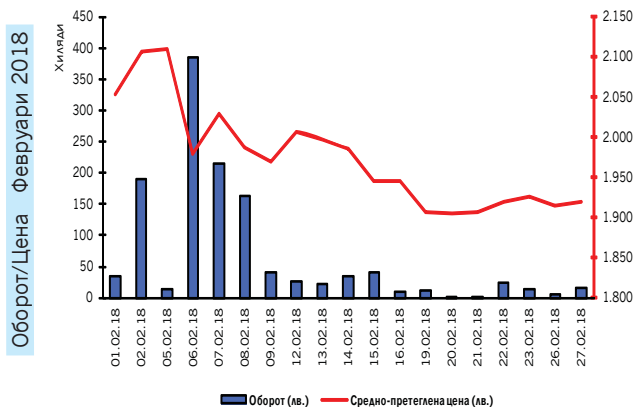
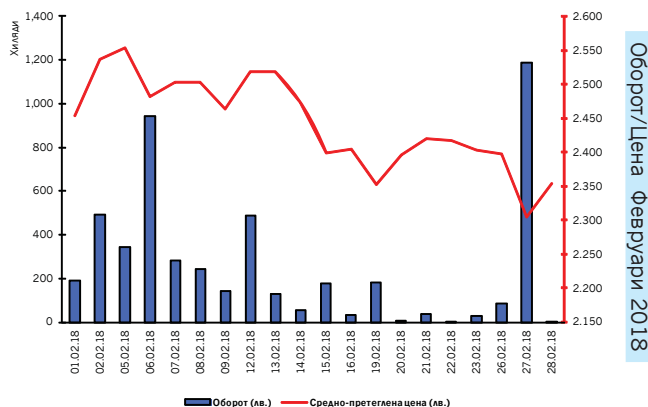
\* При изчисленията се използва последна средно-претеглена цена към края на месеца

\*\* Данните са от финансовите отчети за последните 12 месеца

Методологията за изчисляване на финансови коефициенти е достъпна на <http://download.bse-sofia.bg/pdf/methodology.pdf>

### ХИМИМПОРТ АД

Борсов код на емисията:	6C4
Размер на емисията (обикновени акции):	239,646,267
Номинална стойност (лв.)	1.00
Брутен дивидент 2016 г. (лв.)	0.0540
Търговия на регулиран пазар от началото на годината	
Обем лотове:	5,864,416
Оборот в лв.:	13,578,730.22
Сделки:	3,283
Търговия извън регулиран пазар от началото на годината *	
Оборот в лв.:	0.00
Обем лотове:	0

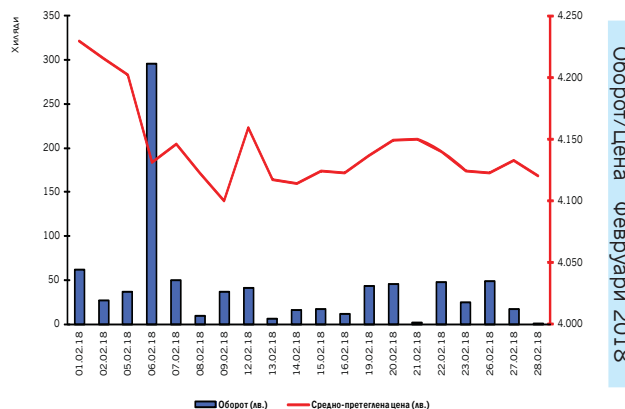


### ЦЕНТРАЛНА КООПЕРАТИВНА БАНКА АД

Борсов код на емисията:	4CF
Размер на емисията (обикновени акции):	113,154,291
Номинална стойност (лв.)	1.00
Брутен дивидент 2016 г. (лв.)	0.00
Търговия на регулиран пазар от началото на годината	
Обем лотове:	1,160,048
Оборот в лв.:	2,307,904.43
Сделки:	1,090
Търговия извън регулиран пазар от началото на годината *	
Оборот в лв.:	0.00
Обем лотове:	0

### СОФАРМА АД

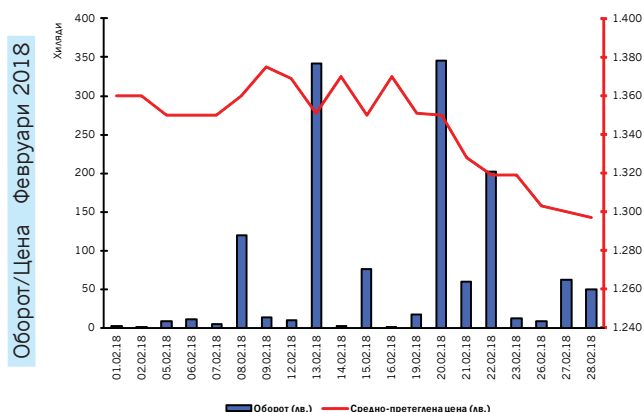
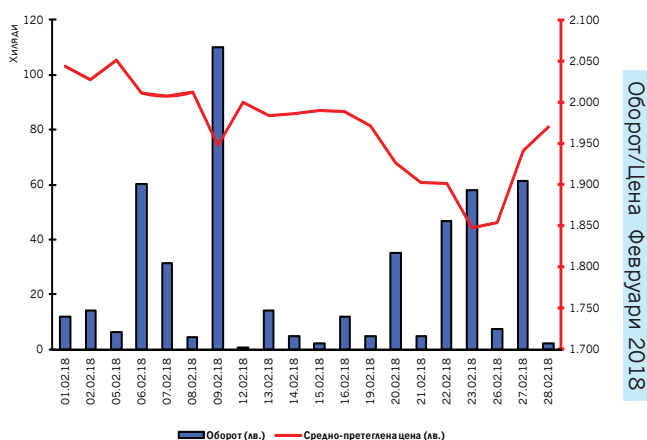
Борсов код на емисията:	3JR
Размер на емисията (обикновени акции):	134,797,899
Номинална стойност (лв.)	1.00
Брутен дивидент 2016 г. (лв.)	0.1000
Търговия на регулиран пазар от началото на годината	
Обем лотове:	832,336
Оборот в лв.:	3,525,624.46
Сделки:	803
Търговия извън регулиран пазар от началото на годината *	
Оборот в лв.:	45,368.00
Обем лотове:	21,200



\* Считано от 03 януари 2018, на БФБ-София АД не могат да се оповестяват сделки, сключени извън регулиран пазар

### ФОНД ЗА НЕДВИЖИМИ ИМОТИ БЪЛГАРИЯ АД СИЦ

Борсов код на емисията:	5BU
Размер на емисията (обикновени акции):	20,150,000
Номинална стойност (лв.)	3.00
Брутен дивидент 2016 г. (лв.)	0.0738
Търговия на регулиран пазар от началото на годината	
Обем лотове:	350,954
Оборот в лв.:	708,671.11
Сделки:	446
Търговия извън регулиран пазар от началото на годината *	
Оборот в лв.:	0.00
Обем лотове:	0



### ЕЛАНА АГРОКРЕДИТ АД

Борсов код на емисията:	0EA
Размер на емисията (обикновени акции):	18,902,402
Номинална стойност (лв.)	1.00
Брутен дивидент 2016 г. (лв.)	0.0779
Търговия на регулиран пазар от началото на годината	
Обем лотове:	1,280,124
Оборот в лв.:	1,720,563.01
Сделки:	391
Търговия извън регулиран пазар от началото на годината *	
Оборот в лв.:	0.00
Обем лотове:	0