

ПОСЛЕДЕН БРОЙ

**Декември
2024**

МЕСЕЧЕН БЮЛЕТИН



БФБ

БЪЛГАРСКА ФОНДОВА БОРСА
София 1000, ул. Три уши 6
тел: (+359 2) 937 09 45; 937 09 34
<http://www.bse-sofia.bg>; e-mail: bse@bse-sofia.bg

Обобщена статистика

Декември
2024

Пазарна капитализация на Основен пазар BSE

Изменение спрямо

Към 31 декември 2024			
Пазарен сегмент	Капитализация (лв.)	Ноември * 2024	Декември * 2023
Сегмент EuroBridge Market	1 189 822 887.42	-1.47%	n/a
Сегмент акции "Premium"	2 598 106 149.48	3.23%	-15.73%
Сегмент акции "Standard"	8 854 372 954.75	3.44%	15.40%
Сегмент за дружества със специална инвестиционна цел	1 298 130 481.33	0.31%	8.98%
Обща капитализация на Основен пазар BSE	13 940 432 472.98	2.67%	16.68%

* към края на периода

Емисии, регистрирани за търговия на Основен пазар BSE

Пазарен сегмент	Новорегистрирани емисии	Прекратена регистрация	Регистрирани емисии към края на месеца
Сегмент EuroBridge Market	0	0	1
Сегмент акции Premium	0	0	10
Сегмент акции Standard	0	0	53
Сегмент за дружества със специална инвестиционна цел	0	0	17
Сегмент за облигации	5	1	112
Сегмент за компенсаторни инструменти	0	0	3
Сегмент за борсово търгувани продукти	1	0	22
Сегмент за права	4	5	0
Сегмент за първично публично предлагане	0	0	0
Сегмент за държавни ценни книжа	0	0	16
ОБЩО :	10	6	233

* към края на периода

ИНДЕКСИ

SOFIX

Стойност*	892.74
Изменение (месечна промяна)	5.45%
Изменение (годишна промяна)	16.68%
P/E**	9.74
P/B**	1.67

BGBX 40

Стойност*	171.82
Изменение (месечна промяна)	3.45%
Изменение (годишна промяна)	8.84%
P/E**	13.37
P/B**	2.07

BG TR30

Стойност*	863.62
Изменение (месечна промяна)	1.58%
Изменение (годишна промяна)	8.03%
P/E**	27.72
P/B**	1.96

BG REIT

Стойност*	214.66
Изменение (месечна промяна)	1.10%
Изменение (годишна промяна)	12.80%
P/E**	23.75
P/B**	2.64

* Стойности към 31 декември 2024

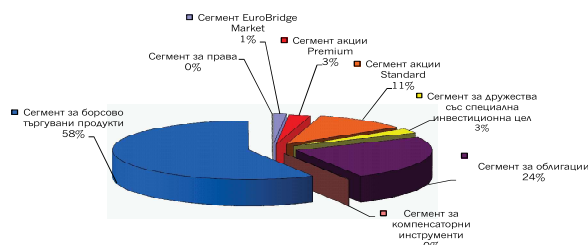
** P (цените) са средно-претеглени

** Данни от фин. отчети за последните 12 мес.

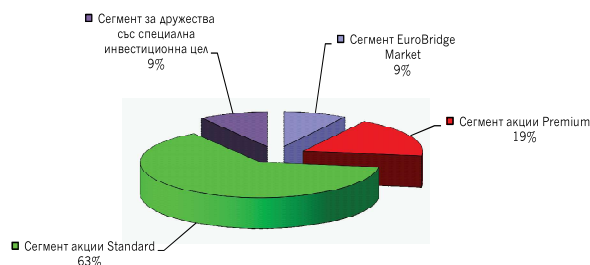
Месечна търговия по сегменти на Основен пазар BSE

Пазарен сегмент	Декември 2024			Изм. на оборота спрямо	
	Сделки	Оборот (лв.)	Обем (лотове)	Ноември '24	Декември '23
Сегмент EuroBridge Market	253	3 191 759	48 419	41.11%	n/a
Сегмент акции Premium	1 260	5 412 624	1 411 711	120.21%	-64.73%
Сегмент акции Standard	1 576	23 357 531	5 637 478	131.34%	33.32%
Сегмент за дружества със специална инвестиционна цел	368	5 467 160	865 421	236.82%	-5.44%
Сегмент за облигации	50	52 034 155	45 953	588.90%	233.35%
Сегмент за компенсаторни инструменти	72	254 797	419 854	38.24%	185.29%
Сегмент за борсово търгувани продукти	89	122 516 286	61 395 329	7551.49%	10715.31%
Сегмент за права	38	140 996	65 881 694	112.73%	n/a
Сегмент за първично публично предлагане	0	0	0	n/a	-100.00%
Сегмент за държавни ценни книжа	0	0	0	n/a	n/a
Сегмент за приватизация	0	0	0	n/a	n/a
ОБЩО:	3 706	212 375 310	135 705 859	721.74%	121.51%

Оборот по сегменти на Основен пазар BSE



Капитализация по сегменти на Основен пазар BSE



Нови емисии, допуснати до търговия на Основен пазар BSE през м. декември

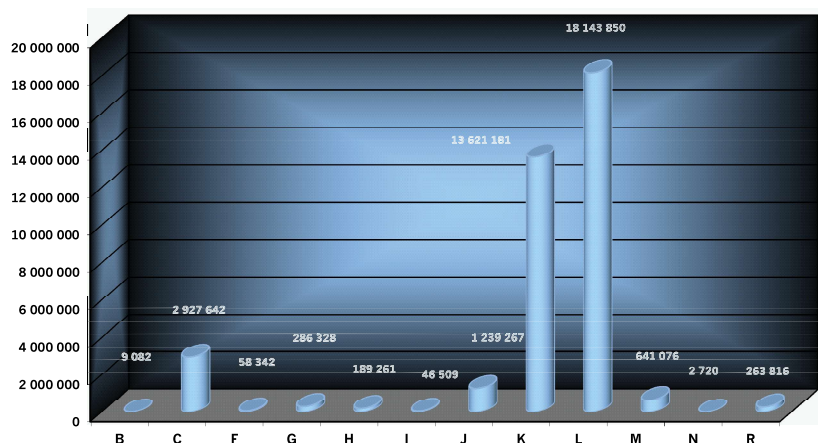
Емисия	Емитент	Първа дата за търговия	Валута на търговия	Размер на емисията в съответната валута	Пазарен сегмент
USHB	Устрем холдинг АД	23.12.2024	BGN	23 000 000	Сегмент за облигации
ADRB	Адара АД	03.12.2024	BGN	25 000 000	Сегмент за облигации
VAMC	Велграф асет мениджмънт АД	23.12.2024	EUR	5 000 000	Сегмент за облигации
VEGB	Вега АД	17.12.2024	BGN	4 000 000	Сегмент за облигации
MCGB	М кар груп АД	18.12.2024	BGN	23 000 000	Сегмент за облигации
EUBW	Еврохолд България АД	17.12.2024	BGN	260 481 631	Сегмент за борсово търговани продукти

Среднодневни стойности на търговията по сегменти на Основен пазар BSE

Пазарен сегмент	Декември 2024			Изменение на среднодневния оборот спрямо	
	Сделки	Оборот (лв.)	Обем (лотове)	Ноември '24	Декември '23
Сегмент EuroBridge Market	15	187 751	2 848	74.31%	n/a
Сегмент акции Premium	74	318 390	83 042	172.02%	-62.65%
Сегмент акции Standard	93	1 373 972	331 616	185.78%	41.16%
Сегмент за дружества със специална инвестиционна цел	22	321 598	50 907	316.07%	0.12%
Сегмент за облигации	3	3 060 833	2 703	751.00%	252.96%
Сегмент за компенсаторни инструменти	4	14 988	24 697	70.76%	202.07%
Сегмент за борсово търговани продукти	5	7 206 840	3 611 490	9351.84%	11351.51%
Сегмент за права	2	8 294	3 875 394	162.79%	n/a
Сегмент за първично публично предлагане	0	0	0	n/a	-100.00%
Сегмент за държавни ценни книжа	0	0	0	n/a	n/a
Сегмент за приватизация	0	0	0	n/a	n/a
ОБЩО:	218	12 492 665	7 982 698	915.09%	134.54%

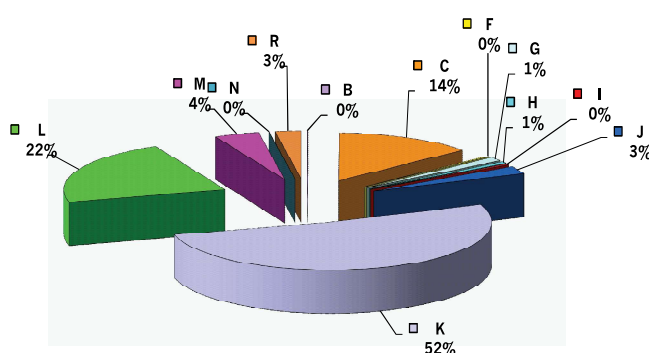
Сектор по КИД-2008		Сделки	Обем (лотове)	Оборот (лв.)
B	Добивна промишленост	11	2 340	9 081.80
C	Преработваща промишленост	516	411 388	2 927 642.02
F	Строителство	24	9 970	58 341.90
G	Търговия; ремонт на автомобили и мотоциклети	76	145 276	286 328.29
H	Транспорт, складиране и пощи	31	1 400	189 261.00
I	Хотелиерство и ресторантьорство	25	1 826	46 508.80
J	Създаване и разпространение на информация и творчески продукти; далекосъобщения	240	136 133	1 239 267.40
K	Финансови и застрахователни дейности	1 970	3 309 405	13 621 181.08
L	Операции с недвижими имоти	90	3 760 692	18 143 850.03
M	Професионални дейности и научни изследвания	378	170 658	641 076.25
N	Административни и спомагателни дейности	1	1 600	2 720.00
R	Култура, спорт и развлечения	95	12 341	263 815.80

Дял на сектора в общия оборот на Основен пазар BSE през м. декември



- B Добивна промишленост
- C Преработваща промишленост
- F Строителство
- G Търговия; ремонт на автомобили и мотоциклети
- H Транспорт, складиране и пощи
- I Хотелиерство и ресторантьорство
- J Създаване и разпространение на информация и творчески продукти; далекосъобщения
- K Финансови и застрахователни дейности
- L Операции с недвижими имоти
- M Професионални дейности и научни изследвания
- N Административни и спомагателни дейности
- R Култура, спорт и развлечения

Дял на съответния сектор в общия оборот на Основен пазар BSE през последните 365 дни



- B Добивна промишленост
- C Преработваща промишленост
- F Строителство
- G Търговия; ремонт на автомобили и мотоциклети
- H Транспорт, складиране и пощи
- I Хотелиерство и ресторантьорство
- J Създаване и разпространение на информация и творчески продукти; далекосъобщения
- K Финансови и застрахователни дейности
- L Операции с недвижими имоти
- M Професионални дейности и научни изследвания
- N Административни и спомагателни дейности
- R Култура, спорт и развлечения

ТОП 5

Класация по ликвидност

Емисия	Сделки	Обем (лотове)	Оборот (лв.)
Еврохолд България АД	374	1 103 377	1 792 360.00
Шели груп ЕД	253	48 419	3 191 759.34
Софарма АД	238	266 039	1 521 247.84
Уайзър технолоджи АД	233	103 213	531 198.40
ТБ Централна кооперативна банка АД	205	338 961	567 929.98

ТОП 5

Борсови членове

Оборот (лв.)		Сделки	
ИП "Евро - Финанс" АД	250 075 421.57	ИП "Карол" АД	2 519
ИП "Реал Финанс" АД	53 869 941.94	ИП "Елана Трейдинг" АД	1 254
ТБ "Централна Кооперативна Банка" АД	42 263 546.32	ИП "БенчМарк Финанс" АД	758
ИП "АБВ Инвестиции" ЕООД	32 600 378.73	ИП "Първа Финансова Брокерска Къща" ЕООД	638
ИП "ЮГ Маркет" ЕАД	11 724 512.86	ИП "ЮГ Маркет" ЕАД	448

ТОП 30

Пазарна капитализация към 31 декември 2024

Всички емисии акции на Основен пазар BSE

Емисия	Емитент	Размер (акции)	Цена "затваря"	Валута на цената	Капитализация (лв.)
THQM	Чайкафарма висококачествените лекарства АД	91 800 000	18.0000	BGN	1 652 400 000.00
SLYG	Шели груп ЕД	18 105 559	33.6000	EUR	1 189 822 887.42
SPDY	Спиди АД	5 377 619	204.0000	BGN	1 097 034 276.00
SFA	Софарма АД	179 100 063	5.7800	BGN	1 035 198 364.14
FIB	ТБ Първа инвестиционна банка АД	149 084 800	4.3200	BGN	644 046 336.00
EUBG	Еврохолд България АД	260 500 000	1.9900	BGN	518 395 000.00
MSH	М+С хидравлик АД	39 445 200	9.7000	BGN	382 618 440.00
VAM	Велграф асет мениджмънт АД	68 979 758	4.8200	BGN	332 482 433.56
HVAR	Холдинг Варна АД	6 485 897	46.4000	BGN	300 945 620.80
TIB	Телематик интерактив България АД	12 960 018	22.6000	BGN	292 896 406.80
ATER	Аванс терафонд АДСИЦ	85 110 091	3.2800	BGN	279 161 098.48
SO	Смарт органик АД	11 340 999	22.0000	BGN	249 501 978.00
GR6	Градус АД	243 608 710	1.0200	BGN	248 480 884.20
CCB	ТБ Централна кооперативна банка АД	127 129 970	1.6800	BGN	213 578 349.60
SYN	Синтетика АД	3 000 000	70.0000	BGN	210 000 000.00
ODES	Кораборемонтен завод Одесос АД	586 642	346.0000	BGN	202 978 132.00
SFT	Софарма трейдинг АД	34 276 050	5.8000	BGN	198 801 090.00
SPH	Стара планина холд АД	21 000 000	9.0000	BGN	189 000 000.00
SFI	Софарма имоти АДСИЦ	21 951 320	8.1000	BGN	177 805 692.00
HRZ	Родна земя холдинг АД	56 010 597	3.1200	BGN	174 753 062.64
GTH	Инвестиционна компания Галата АД	68 571 234	2.5400	BGN	174 170 934.36
DUH	Доверие обединен холдинг АД	21 499 855	7.9600	BGN	171 138 845.80
INB	Индустиален холдинг България АД	96 808 417	1.7400	BGN	168 446 645.58
CHIM	Химимпорт АД	239 646 267	0.6900	BGN	165 355 924.23
CHSB	Химснаб България АД	2 494 631	66.0000	BGN	164 645 646.00
BSP	Болкан енд сий пропъртис АДСИЦ	6 925 156	23.2000	BGN	160 663 619.20
HSI	Сила холдинг АД	48 764 007	3.0600	BGN	149 217 861.42
CAPM	Кепитъл мениджмънт АДСИЦ	1 758 296	84.0000	BGN	147 696 864.00
T57	Трейс груп холд АД	24 200 000	5.9000	BGN	142 780 000.00
AGH	Агрива груп холдинг АД	6 800 000	19.8000	BGN	134 640 000.00

Сегмент "EuroBridge Market"

Емисия	Емитент	Номинал (лв.)	Размер (акции)	Цена 'затваря' (евро)	Капитализация (евро)
SLYG	Шели груп ЕД	1.00	18 105 559	33.6000	608 346 782.40

Сегмент акции "Premium"

Емисия	Емитент	Номинал (лв.)	Размер (акции)	Цена 'затваря' (лв.)	Капитализация (лв.)
AGH	Агрив груп холдинг АД	1.00	6 800 000	19.8000	134 640 000.00
BNR	Уайзър технолоджи АД	1.00	16 334 362	5.2000	84 938 682.40
BSE	Българска фондова борса АД	1.00	13 165 720	7.8500	103 350 902.00
CCB	ТБ Централна кооперативна банка АД	1.00	127 129 970	1.6800	213 578 349.60
CHIM	Химимпорт АД	1.00	239 646 267	0.6900	165 355 924.23
FIB	ТБ Първа инвестиционна банка АД	1.00	149 084 800	4.3200	644 046 336.00
KBG	Корато-България АД	1.00	13 168 614	4.4000	57 941 901.60
MONB	Монбат АД	1.00	39 000 000	2.6400	102 960 000.00
SFA	Софарма АД	1.00	179 100 063	5.7800	1 035 198 364.14
SGH	Сирма груп холдинг АД	1.00	59 360 518	0.9450	56 095 689.51

Сегмент акции "Standard"

Емисия	Емитент	Номинал (лв.)	Размер (акции)	Цена 'затваря' (лв.)	Капитализация (лв.)
ALB	Албена АД	1.00	4 273 126	25.0000	106 828 150.00
ALCM	Алкомет АД	1.00	17 952 959	6.4000	114 898 937.60
ALFB	Алфа България АД	1.00	26 120 000	2.2400	58 508 800.00
ASKR	Асенова крепост АД	3.00	4 296 006	15.6000	67 017 693.60
BBRD	Билборд АД	1.00	15 000 000	0.5950	8 925 000.00
BMTL	Бумметал АД	1.00	7 155 179	9.6500	69 047 477.35
VAM	Велграф асет мениджмънт АД	1.00	68 979 758	4.8200	332 482 433.56
GR6	Градуус АД	1.00	243 608 710	1.0200	248 480 884.20
DUH	Доверие обединен холдинг АД	1.00	21 499 855	7.9600	171 138 845.80
EUBG	Еврохолд България АД	1.00	260 500 000	1.9900	518 395 000.00
EAC	Елана агрокредит АД	1.00	46 692 133	1.1100	51 828 267.63
ELHM	Елхим искра АД	1.00	25 108 410	0.8000	20 086 728.00
EMKA	ЕМКА АД	1.00	43 399 452	2.0200	87 666 893.04
ETR	Етропол АД	1.00	5 000 000	4.3000	21 500 000.00
HLEV	Златен лев холдинг АД	1.00	6 481 960	4.6400	30 076 294.40
ZHBG	Зърнени храни България АД	1.00	195 660 287	0.1260	24 653 196.16
IIC	Илевън кепитъл АД	1.00	2 301 528	15.5000	35 673 684.00
GTH	Инвестиционна компания Галата АД	1.00	68 571 234	2.5400	174 170 934.36
IBG	Инвестор.БГ АД	1.00	4 782 362	21.6000	103 299 019.20
NIKA	Индустириален капитал холдинг АД	1.00	15 864 544	2.5400	40 295 941.76
IHB	Индустириален холдинг България АД	1.00	96 808 417	1.7400	168 446 645.58
IDH	Индъстри дивелпмънт холдинг АД	1.00	9 980 925	3.0000	29 942 775.00
ODES	Кораборемонтен завод Одесос АД	1.00	586 642	346.0000	202 978 132.00
MSH	М+С хидравлик АД	1.00	39 445 200	9.7000	382 618 440.00
NLC	Нео Лондон капитал АД	100.00	99 950	234.0000	23 388 300.00
NEOH	Неохим АД	1.00	2 654 358	27.0000	71 667 666.00
BRP	Параходство българско речно плаване АД	1.00	35 708 674	0.6500	23 210 638.10
PET	Петрол АД	4.00	27 312 403	0.8700	23 761 790.61
NGAZ	Проучване и добив на нефт и газ АД	1.00	12 228 062	3.5200	43 042 778.24
HRZ	Родна земя холдинг АД	1.00	56 010 597	3.1200	174 753 062.64
SKEN	Св. Св. Константин и Елена Холдинг АД	1.00	3 309 560	24.8000	82 077 088.00
HSI	Сила холдинг АД	1.00	48 764 007	3.0600	149 217 861.42
SNRG	Синергон холдинг АД	1.00	18 358 849	0.9750	17 899 877.78
SYN	Синтетика АД	1.00	3 000 000	70.0000	210 000 000.00
SO	Смарт органик АД	1.00	11 340 999	22.0000	249 501 978.00
SFT	Софарма трейдинг АД	1.00	34 276 050	5.8000	198 801 090.00

Емисия	Емитент	Номинал (лв.)	Размер (акции)	Цена 'затваря' (лв.)	Капитализация (лв.)
SCOM	София комерс-зложни къщи АД	1.00	8 937 384	5.1500	46 027 527.60
SPDY	Спиди АД	1.00	5 377 619	204.0000	1 097 034 276.00
SPH	Стара планина холд АД	1.00	21 000 000	9.0000	189 000 000.00
TXIM	ТБ Тексим банк АД	1.00	36 795 036	3.6400	133 933 931.04
TBS	Телелинк бизнес сървисис груп АД	1.00	12 500 000	8.5500	106 875 000.00
TIB	Телематик интерактив България АД	1.00	12 960 018	22.6000	292 896 406.80
TCH	ТК-ХОЛД АД	1.00	8 539 384	8.3000	70 876 887.20
TOPL	Топливо АД	1.00	5 416 829	4.0600	21 992 325.74
T57	Трейс груп холд АД	1.00	24 200 000	5.9000	142 780 000.00
WMG	Уеб медия груп АД	1.00	7 840 000	1.5800	12 387 200.00
HES	Хидравлични елементи и системи /ХЕС/ АД	1.00	18 193 752	5.3500	97 336 573.20
CHSB	Химснаб България АД	1.00	2 494 631	66.0000	164 645 646.00
HVAR	Холдинг Варна АД	1.00	6 485 897	46.4000	300 945 620.80
HNVK	Холдинг нов век АД	1.00	5 610 437	21.4000	120 063 351.80
HSOF	Холдинг Света София АД	1.00	9 940 391	3.9400	39 165 140.54
HCEN	Холдинг център АД	1.00	735 910	40.4000	29 730 764.00
THQM	Чайкафарма висококачествените лекарства АД	1.00	91 800 000	18.0000	1 652 400 000.00

Сегмент за дружества със специална инвестиционна цел

Емисия	Емитент	Номинал (лв.)	Размер (акции)	Цена 'затваря' (лв.)	Капитализация (лв.)
AKTV	Актив пропъртис АДСИЦ	9.00	2 192 011	5.8500	12 823 264.35
ALT	Алтерон АДСИЦ	1.00	1 504 998	25.6000	38 527 948.80
ATER	Аванс терафонд АДСИЦ	1.00	85 110 091	3.2800	279 161 098.48
BPF	Браво пропърти фонд АДСИЦ	1.00	36 700 000	1.0700	39 269 000.00
BREF	Фонд за недвижими имоти България АДСИЦ	1.00	34 641 925	3.8400	133 024 992.00
BRF	Български фонд за вземания АДСИЦ	1.00	1 500 000	1.7000	2 550 000.00
BSP	Болкан енд сий пропъртис АДСИЦ	1.00	6 925 156	23.2000	160 663 619.20
CAPM	Кепитъл мениджмънт АДСИЦ	1.00	1 758 296	84.0000	147 696 864.00
FAM	Финанс асистанс мениджмънт АДСИЦ	1.00	650 000	4.0200	2 613 000.00
FPP	ФеърПлей пропъртис АДСИЦ	1.00	78 545 400	0.9300	73 047 222.00
LAND	Буленд инвестмънтс АДСИЦ	1.00	15 008 125	0.9200	13 807 475.00
PREM	Премиер фонд АДСИЦ	1.00	1 799 999	13.8000	24 839 986.20
RPF	Рой пропърти фънд АДСИЦ	1.00	6 162 500	8.8500	54 538 125.00
SBPF	Супер Боровец пропърти фонд АДСИЦ	1.00	23 379 995	3.1400	73 413 184.30
SFB	Софарма билдингс АДСИЦ	1.00	3 899 940	16.5000	64 349 010.00
SFI	Софарма имоти АДСИЦ	1.00	21 951 320	8.1000	177 805 692.00
TTI	Те-трейд инвест АДСИЦ	1.00	700 000		



Търговия по емисии

Декември
2024

Сегмент "EuroBridge Market"

Емисия	Емитент	Сделки	Обем (лотове)	Оборот (лв.)	Валута на търговия	Претеглени и коригирани			Цена 'затваря'	От дата
						Средна цена	Мин. цена	Макс. цена		
SLYG	Шели груп ЕД	253	48 419	3 191 759.34	EUR	33.7041	33.4402	34.4597	33.6000	27.12.2024

Сегмент акции "Premium"

Емисия	Емитент	Сделки	Обем (лотове)	Оборот (лв.)	Валута на търговия	Претеглени и коригирани			Цена 'затваря'	От дата
						Средна цена	Мин. цена	Макс. цена		
AGH	Агрия груп холдинг АД	72	11 851	237 911.15	BGN	19.9743	19.3307	20.1820	19.9000	23.12.2024
BNR	Уайзър технолоджи АД	233	103 213	531 198.40	BGN	5.1466	5.0201	5.3931	5.2000	27.12.2024
BSE	Българска фондова борса АД	122	254 382	1 996 181.20	BGN	7.8472	7.7067	7.9599	7.8500	27.12.2024
CCB	ТБ Централна кооперативна банка АД	205	338 961	567 929.98	BGN	1.6755	1.6000	1.7106	1.6800	23.12.2024
CHIM	Химимпорт АД	133	233 806	165 799.62	BGN	0.7091	0.6900	0.7313	0.6900	27.12.2024
FIB	ТБ Първа инвестиционна банка АД	134	62 351	244 467.94	BGN	3.9208	3.7146	4.2667	4.3200	27.12.2024
KBG	Корато-България АД	10	2 045	9 007.80	BGN	4.4048	4.2900	4.5000	4.4000	27.12.2024
MONB	Монбат АД	15	3 832	9 965.38	BGN	2.6006	2.5600	2.6480	2.6400	23.12.2024
SFA	Софарма АД	238	266 039	1 521 247.84	BGN	5.7181	5.6884	5.7822	5.7800	27.12.2024
SGH	Сирма груп холдинг АД	98	135 231	128 914.75	BGN	0.9533	0.9330	0.9956	0.9450	27.12.2024

Сегмент акции "Standard"

Емисия	Емитент	Сделки	Обем (лотове)	Оборот (лв.)	Валута на търговия	Претеглени и коригирани			Цена 'затваря'	От дата
						Средна цена	Мин. цена	Макс. цена		
11C	Илевън кепитъл АД	149	9 777	154 660.00	BGN	15.8188	15.2641	16.7590	15.5000	27.12.2024
ALB	Албена АД	25	1 826	46 508.80	BGN	25.4703	25.0000	25.9016	25.0000	19.12.2024
ALCM	Алкомет АД	6	178	1 180.00	BGN	6.6292	6.4429	6.7500	6.4000	23.12.2024
ASKR	Асенова крепост АД	4	50 000	780 000.00	BGN	15.6000	15.6000	15.6000	15.6000	12.12.2024
BBRD	Билборд АД	12	15 087	8 061.00	BGN	0.5343	0.4900	0.5950	0.5950	27.12.2024
BMTL	Булметал АД	31	4 955	48 175.70	BGN	9.7226	9.6500	9.8750	9.6500	27.12.2024
BRP	Параходство българско речно плаване АД	1	500	325.00	BGN	0.6500	0.6500	0.6500	0.6500	27.12.2024
CHSB	Химснаб България АД	34	3 264	214 974.00	BGN	65.8621	65.5000	66.0000	66.0000	20.12.2024
DUN	Доверие обединен холдинг АД	115	45 049	361 800.28	BGN	8.0313	7.8647	8.0977	7.9600	27.12.2024
EAC	Елана агрокредит АД	14	11 717	12 776.05	BGN	1.0904	1.0800	1.0923	1.1100	27.12.2024
ELHM	Елхим искра АД	3	1 600	1 172.00	BGN	0.7325	0.7018	0.8000	0.8000	13.12.2024
EMKA	ЕМКА АД	12	6 468	12 951.90	BGN	2.0025	2.0000	2.0200	2.0200	23.12.2024
ETR	Етропал АД	2	100	430.00	BGN	4.3000	4.3000	4.3000	4.3000	17.12.2024
EUBG	Еврохолд България АД	374	1 103 377	1 792 360.00	BGN	1.6244	1.4187	1.9845	1.9900	27.12.2024
GR6	Граус АД	41	64 567	65 705.09	BGN	1.0176	1.0000	1.0500	1.0200	27.12.2024
GTH	Инвестиционна компания Галата АД	22	434 403	1 085 993.32	BGN	2.5000	2.4400	2.5400	2.5400	23.12.2024
HCEN	Холдинг център АД	1	10	404.00	BGN	40.4000	40.4000	40.4000	40.4000	02.12.2024
HES	Хидравлични елементи и системи /ХЕС/ АД	17	48 752	272 624.75	BGN	5.5921	5.3500	5.6000	5.3500	23.12.2024
HIKA	Индустриален капитал холдинг АД	22	5 506	14 680.88	BGN	2.6663	2.6320	2.8000	2.5400	27.12.2024
HLEV	Златен лев холдинг АД	22	17 775	76 508.42	BGN	4.3043	3.4000	4.6259	4.6400	23.12.2024
HNVK	Холдинг нов век АД	2	40	856.00	BGN	21.4000	21.4000	21.4000	21.4000	20.12.2024
HRZ	Родна земя холдинг АД	20	172 540	535 974.00	BGN	3.1064	3.1000	3.1200	3.1200	20.12.2024
HSI	Сила холдинг АД	8	395 000	1 208 700.00	BGN	3.0600	3.0600	3.0600	3.0600	20.12.2024
HSOF	Холдинг Света София АД	26	16 030	60 739.90	BGN	3.7891	3.6000	3.9400	3.9400	27.12.2024
HVAR	Холдинг Варна АД	27	801	36 983.40	BGN	46.1715	45.8865	46.4000	46.4000	18.12.2024
IBG	Инвестор.БГ АД	6	32 770	707 832.00	BGN	21.6000	21.6000	21.6000	21.6000	12.12.2024
IDH	Индъстри дивелъпмънт холдинг АД	6	2 550	7 557.00	BGN	2.9635	2.9000	3.0000	3.0000	19.12.2024
IHB	Индустриален холдинг България АД	10	5 767	9 811.18	BGN	1.7013	1.7000	1.7122	1.7400	20.12.2024

Търговия по емисии

Декември
2024

Емисия	Емитент	Сделки	Обем (лотове)	Оборот (лв.)	Валута на търговия	Претеглени и коригирани			Цена 'затваря'	От дата
						Средна цена	Мин. цена	Макс. цена		
MSH	M+C хидравлик АД	17	732	6 871.45	BGN	9.3872	9.3000	9.7000	9.7000	27.12.2024
NEOH	Неохим АД	40	2 120	56 284.80	BGN	26.5494	25.8436	27.0000	27.0000	27.12.2024
NGAZ	Проучване и добив на нефт и газ АД	11	2 340	9 081.80	BGN	3.8811	3.6133	4.2400	3.5200	23.12.2024
NLC	Нео Лондон капитал АД	1	2	468.00	BGN	234.0000	234.0000	234.0000	234.0000	23.12.2024
ODES	Кораборемонтен завод Одесос АД	2	5	1 712.00	BGN	342.4000	340.0000	346.0000	346.0000	23.12.2024
PET	Петрол АД	7	6 100	5 095.50	BGN	0.8353	0.8000	0.9000	0.8700	27.12.2024
SCOM	София комерс-заложни къщи АД	51	13 414	67 858.80	BGN	5.0588	5.0000	5.1273	5.1500	23.12.2024
SFT	Софарма трейдинг АД	47	46 091	269 344.95	BGN	5.8438	5.8000	5.8500	5.8000	23.12.2024
SKEH	Св. Св. Константин и Елена Холдинг АД	2	13 200	327 360.00	BGN	24.8000	24.8000	24.8000	24.8000	11.12.2024
SNRG	Синергон холдинг АД	11	11 340	11 174.63	BGN	0.9854	0.9800	1.1500	0.9750	27.12.2024
SO	Смарт органик АД	88	7 385	161 157.00	BGN	21.8222	20.6883	22.4000	22.0000	27.12.2024
SPDY	Спида АД	30	900	188 936.00	BGN	209.9289	204.0000	210.0000	204.0000	27.12.2024
SPH	Стара планина холд АД	10	1 283	11 653.70	BGN	9.0832	9.0000	9.2021	9.0000	19.12.2024
SYN	Синтетика АД	10	62	4 240.00	BGN	68.3871	66.0000	70.0000	70.0000	23.12.2024
T57	Трейс груп холд АД	24	9 970	58 341.90	BGN	5.8517	5.5478	6.0000	5.9000	27.12.2024
TBS	Телелинк бизнес сървисис груп АД	59	13 799	119 590.35	BGN	8.6666	8.5243	8.8000	8.5500	27.12.2024
TCH	ТК-ХОЛД АД	9	1 190	9 553.00	BGN	8.0277	7.7500	8.1454	8.3000	27.12.2024
THQM	Чайкафарма висококачествените лекарства АД	19	2 090	36 800.40	BGN	17.6078	17.4000	17.9340	18.0000	27.12.2024
TIB	Телематик интерактив България АД	95	12 341	263 815.80	BGN	21.1499	20.1171	22.5391	22.6000	23.12.2024
TXIM	ТБ Тексим банк АД	1	100	364.00	BGN	3.6400	3.6400	3.6400	3.6400	09.12.2024
VAM	Велграф асет мениджмънт АД	7	2 949 370	14 215 957.00	BGN	4.8200	4.8000	4.8200	4.8200	20.12.2024
WMG	Уеб медия груп АД	1	150	237.00	BGN	1.5800	1.5800	1.5800	1.5800	19.12.2024
ZHBG	Зърнени храни България АД	22	93 085	11 887.84	BGN	0.1277	0.1220	0.1310	0.1260	23.12.2024

Сегмент за дружества със специална инвестиционна цел

Емисия	Емитент	Сделки	Обем (лотове)	Оборот (лв.)	Валута на търговия	Претеглени и коригирани			Цена 'затваря'	От дата
						Средна цена	Мин. цена	Макс. цена		
AKTV	Актив пропъртис АДСИЦ	5	109 331	655 846.00	BGN	5.9987	5.8500	6.0500	5.8500	27.12.2024
ALT	Алтерон АДСИЦ	1	20	512.00	BGN	25.6000	25.6000	25.6000	25.6000	09.12.2024
ATER	Аванс терафонд АДСИЦ	116	71 284	231 663.63	BGN	3.2499	3.2242	3.2818	3.2800	27.12.2024
BPF	Браво пропърти фонд АДСИЦ	5	2 053	2 169.71	BGN	1.0568	1.0500	1.0612	1.0700	23.12.2024
BREF	Фонд за недвижими имоти България АДСИЦ	113	221 102	844 383.22	BGN	3.8189	3.7800	3.8600	3.8400	23.12.2024
BRF	Български фонд за вземания АДСИЦ	1	1 600	2 720.00	BGN	1.7000	1.7000	1.7000	1.7000	11.12.2024
BSP	Болкан енд сий пропъртис АДСИЦ	14	58 380	1 354 416.00	BGN	23.2000	23.2000	23.2000	23.2000	11.12.2024
CAPM	Кепитъл мениджмънт АДСИЦ	4	15 000	1 260 000.00	BGN	84.0000	84.0000	84.0000	84.0000	12.12.2024
FAM	Финанс асистианс мениджмънт АДСИЦ	1	100	402.00	BGN	4.0200	4.0200	4.0200	4.0200	03.12.2024
FPP	ФеърПлей пропъртис АДСИЦ	10	65 241	59 088.43	BGN	0.9057	0.8650	0.9254	0.9300	27.12.2024
LAND	Буленд инвестмънтс АДСИЦ	6	12 700	11 390.00	BGN	0.8969	0.8965	0.9200	0.9200	12.12.2024
PREM	Премиер фонд АДСИЦ	1	40	552.00	BGN	13.8000	13.8000	13.8000	13.8000	20.12.2024
RPF	Рой пропърти фънд АДСИЦ	1	50	442.50	BGN	8.8500	8.8500	8.8500	8.8500	20.12.2024
SBPF	Супер Боровец пропърти фонд АДСИЦ	4	300 000	942 000.00	BGN	3.1400	3.1400	3.1400	3.1400	12.12.2024
SFB	Софарма билдингс АДСИЦ	32	3 775	63 054.00	BGN	16.7031	16.0000	18.2967	16.5000	27.12.2024
SFI	Софарма имоти АДСИЦ	54	4 745	38 520.90	BGN	8.1182	8.0388	9.0000	8.1000	27.12.2024

Сегмент за облигации

Емисия	Емитент	Сделки	Обем (лотове)	Оборот (лв.)	Валута на номинал	Чисти цени (% от номинала)				От дата
						Средна цена	Мин. цена	Макс. цена	Цена 'затваря'	
5L3A	Черноморски холдинг АД	2	130	39 990.30	BGN	101.5000	101.5000	101.5000	101.5000	23.12.2024
ADRB	Аара АД	4	9 965	10 162 568.36	BGN	100.1000	100.1000	100.1000	100.1000	17.12.2024
BAMB	ТБ Българо-американска кредитна банка АД	2	2	195 871.86	EUR	99.0000	99.0000	99.0000	99.0000	20.12.2024
BESB	Бесатур АД	1	2 270	2 289 519.95	BGN	100.1000	100.1000	100.1000	100.1000	17.12.2024
BINB	Булфинанс инвестмънт АД	3	515	1 019 417.83	EUR	100.1000	100.1000	100.1000	100.1000	17.12.2024
BSPB	Болкан енд сий пропъртис АДСИЦ	2	50	50 581.91	BGN	100.5000	100.5000	100.5000	100.5000	20.12.2024
ECHV	Елеа кепитъл холдинг АД	1	92	180 672.44	EUR	100.2000	100.2000	100.2000	100.2000	20.12.2024
EUBA	Еврохолд България АД	3	3	5 941.73	EUR	100.3300	100.0000	101.0000	100.0000	23.12.2024
FASB	Финансови активи АД	2	1 840	1 846 328.47	BGN	100.1000	100.1000	100.1000	100.1000	16.12.2024
FPMB	Финанс плюс мениджмънт холдинг АД	4	800	1 631 311.85	EUR	100.5000	100.5000	100.5000	100.5000	06.12.2024
GAMB	Северкооп Гъмаз холдинг АД	1	1 175	1 203 934.38	BGN	100.1000	100.1000	100.1000	100.1000	16.12.2024
HCEB	Холдинг център АД	1	420	825 175.46	EUR	100.1000	100.1000	100.1000	100.1000	17.12.2024
HLEA	Златен лев холдинг АД	2	1 600	1 604 778.08	BGN	100.1000	100.1000	100.1000	100.1000	20.12.2024
HNVB	Холдинг нов век АД	1	3 095	3 107 127.74	BGN	100.1000	100.1000	100.1000	100.1000	16.12.2024
HSIB	Сила холдинг АД	1	585	596 321.56	BGN	100.1000	100.1000	100.1000	100.1000	17.12.2024
KAMB	Камбана инвест ЕАД	2	75	148 007.87	EUR	100.0000	100.0000	100.0000	100.0000	20.12.2024
KBAB	Кей Би агро индъстри ЕАД	2	198	204 045.33	BGN	100.4500	100.4500	100.4500	100.4500	16.12.2024
MCGB	М кар груп АД	1	68	68 081.55	BGN	100.1000	100.1000	100.1000	100.1000	20.12.2024
NICB	Нова индустриална компания АД	2	3 470	3 522 183.65	BGN	100.1000	100.1000	100.1000	100.1000	17.12.2024
PCHV	Феникс капитал холдинг АД	2	2 285	4 499 011.91	EUR	100.1000	100.1000	100.1000	100.1000	18.12.2024
SEVB	Север холдинг АД	1	2 170	2 218 256.82	BGN	100.5000	100.5000	100.5000	100.5000	12.12.2024
SIHB	Синергия инвест холдинг АД	3	4 860	4 961 418.98	BGN	100.1000	100.1000	100.1000	100.1000	18.12.2024
STCV	Студентска център АД	1	420	826 146.03	EUR	100.1000	100.1000	100.1000	100.1000	17.12.2024
USHB	Устрем холдинг АД	2	6 680	6 803 898.45	BGN	100.1000	100.1000	100.1000	100.1000	27.12.2024
VAMC	Велграф асет мениджмънт АД	2	800	1 585 079.57	EUR	100.1000	100.1000	100.1000	100.1000	27.12.2024
VRSA	Варна рийлтис ЕАД	1	1 995	2 043 059.88	BGN	100.1000	100.1000	100.1000	100.1000	16.12.2024
ZAFB	Загора фининвест АД	1	390	395 423.52	BGN	100.1000	100.1000	100.1000	100.1000	17.12.2024

Сегмент за борсово търгувани продукти

Емисия	Емитент	Сделки	Обем (лотове)	Оборот (лв.)	Валута на търговия	Претеглени цени			Цена 'затваря'	От дата
						Средна цена	Мин. цена	Макс. цена		
ALFW	Алфа България АД	4	1 081 900	1 025 945.00	BGN	0.9483	0.9400	0.9500	0.9500	27.12.2024
BGX	БТФ Expat Bulgaria SOFIX UCITS ETF	18	91 180	107 505.47	BGN	1.1791	1.1682	1.2090	1.2120	23.12.2024
BGXS	НДФ Expat Bulgaria Short SOFIX	4	19 333	9 736.17	BGN	0.5036	0.5036	0.5036	0.5020	11.12.2024
CCR7	НДФ Конкорд Фонд-7 Саут-Ийст Юръп	12	49 000	700 700.00	BGN	14.3000	14.3000	14.3000	14.3000	16.12.2024
DYN	НДФ Динамик	11	34 760	410 168.00	BGN	11.8000	11.8000	11.8000	11.8000	16.12.2024
EUBW	Еврохолд България АД	26	60 096 361	120 192 722.00	BGN	2.0000	2.0000	2.0000	2.0000	23.12.2024
GLDX	НБТФ Експлат голд	12	19 887	58 000.03	EUR	1.4912	1.4640	1.5443	1.4640	27.12.2024
ROX	БТФ Expat Romania BET UCITS ETF	2	2 908	11 509.58	EUR	2.0237	1.9690	2.0350	2.0350	20.12.2024

Сегмент за права

Емисия	Емитент	Сделки	Обем (лотове)	Оборот (лв.)	Валута на търговия	Претеглени цени (лв.)			Цена 'затваря'	От дата
						Средна цена	Мин. цена	Макс. цена		
BPI1	Болкан пропърти инструментс АДСИЦ	1	43 350	433.50	BGN	0.0100	0.0100	0.0100	0.0100	16.12.2024
DOB1	Добруджа холдинг АД	25	161 012	1 288.10	BGN	0.0080	0.0080	0.0080	0.0080	19.12.2024
EUB2	Еврохолд България АД	1	65 283 625	130 567.25	BGN	0.0020	0.0020	0.0020	0.0020	04.12.2024
SEV1	Север холдинг АД	7	368 083	8 681.83	BGN	0.0236	0.0230	1.0000	0.0230	17.12.2024
VEG1	Вега АД	4	25 624	25.62	BGN	0.0010	0.0010	0.0010	0.0010	18.12.2024

Сегмент за компенсаторни инструменти

Емисия	Емитент	Сделки	Обем (лотове)	Оборот (лв.)	Валута на търговия	Претеглени цени			Цена 'затваря'	От дата
						Средна цена	Мин. цена	Макс. цена		
BLKB	Жилищни компенсаторни записи, издадени по ЗОСОИ	3	6 500	2 584.50	BGN	0.3976	0.3960	0.4030	0.4030	27.12.2024
BLKC	Поименни компенсационни бонове, издадени по ЗСПЗ и ЗВСВГЗГФ	55	231 540	174 140.61	BGN	0.7521	0.7316	0.7990	0.7400	23.12.2024
BLKD	Компенсаторни записи, издадени по ЗОСОИ	14	181 814	78 072.23	BGN	0.4294	0.4093	0.4334	0.4200	17.12.2024

Сегмент за държавни ценни книжа (няма сделки през текущия период)

Сегмент за първично публично предлагане (няма сделки през текущия период)

Сегмент за приватизация (няма сделки през текущия период)

Обобщена статистика за търговията на регулиран пазар с емисиите, включени в индексите

Индекс	Обем		Оборот		Сделки	
	Общо лотове	% от целия обем	Общо (лв.)	% от целия оборот	Общ брой	% от всички сделки
SOFIX	2 850 461	36.02%	11 603 523.35	33.89%	2 061	64.33%
BGBX 40	6 656 903	84.11%	29 044 808.73	84.83%	3 094	96.57%
BG REIT	654 598	8.27%	3 436 328.35	10.04%	282	8.80%
BG TR30	6 955 577	87.88%	30 889 543.31	90.22%	2 713	84.68%

Капитализация на емисиите от индексите

Индекс	Общо	% от общата капитализация
SOFIX	5 195 383 367.61	37.27%
BGBX 40	9 516 274 256.10	68.26%
BG REIT	822 241 257.98	5.90%
BG TR30	7 929 723 199.11	56.88%



Динамика на емисиите от SOFIX

Емитент	Мин. цена	Макс. цена	Валута на цената	Обем (акции)	Сделки	Оборот (лв.)
Агрив груп холдинг АД	19.3500	20.4000	BGN	11 851	72	237 911.15
Адванс терафонд АДСИЦ	3.2200	3.2900	BGN	71 284	116	231 663.63
Българска фондова борса АД	7.6500	8.0500	BGN	254 382	122	1 996 181.20
Доверие обединен холдинг АД	7.8000	8.1000	BGN	45 049	115	361 800.28
Еврохолд България АД	1.4100	1.9900	BGN	1 103 377	374	1 792 360.00
Елана агрокредит АД	1.0800	1.1100	BGN	11 717	14	12 776.05
Сирма груп холдинг АД	0.9200	1.0000	BGN	135 231	98	128 914.75
Софарма АД	5.6400	5.8600	BGN	266 039	238	1 521 247.84
Софарма трейдинг АД	5.8000	5.8500	BGN	46 091	47	269 344.95
ТБ Първа инвестиционна банка АД	3.7000	4.3200	BGN	62 351	134	244 467.94
ТБ Централна кооперативна банка АД	1.6000	1.7200	BGN	338 961	205	567 929.98
Фонд за недвижими имоти България АДСИЦ	3.7400	3.9200	BGN	221 102	113	844 383.22
Химимпорт АД	0.6900	0.7550	BGN	233 806	133	165 799.62
Холдинг Варна АД	45.4000	46.4000	BGN	801	27	36 983.40
Шели груп ЕД	33.1000	34.6000	EUR	48 419	253	3 191 759.34

Динамика на емисиите от BGVX 40

Емитент	Мин. цена	Макс. цена	Валута на цената	Обем (акции)	Сделки	Оборот (лв.)
Агрива груп холдинг АД	19.3500	20.4000	BGN	11 851	72	237 911.15
Адванс терафонд АДСИЦ	3.2200	3.2900	BGN	71 284	116	231 663.63
Албена АД	25.0000	26.2000	BGN	1 826	25	46 508.80
Алкомет АД	6.4000	6.7500	BGN	178	6	1 180.00
Българска фондова борса АД	7.6500	8.0500	BGN	254 382	122	1 996 181.20
Велграф асет мениджмънт АД	4.8000	4.8200	BGN	2 949 370	7	14 215 957.00
Градус АД	1.0000	1.0700	BGN	64 567	41	65 705.09
Доверие обединен холдинг АД	7.8000	8.1000	BGN	45 049	115	361 800.28
Еврохолд България АД	1.4100	1.9900	BGN	1 103 377	374	1 792 360.00
Елана агрокредит АД	1.0800	1.1100	BGN	11 717	14	12 776.05
ЕМКА АД	2.0000	2.0200	BGN	6 468	12	12 951.90
Зърнени храни България АД	0.1220	0.1310	BGN	93 085	22	11 887.84
Илевън кепитъл АД	15.2000	16.8000	BGN	9 777	149	154 660.00
Инвестиционна компания Галата АД	2.4400	2.5400	BGN	434 403	22	1 085 993.32
Индустриален холдинг България АД	1.7000	1.7400	BGN	5 767	10	9 811.18
Корадо-България АД	4.2600	4.5000	BGN	2 045	10	9 007.80
Монбат АД	2.5600	2.6600	BGN	3 832	15	9 965.38
М+С хидравлик АД	9.2500	9.7000	BGN	732	17	6 871.45
Неохим АД	25.2000	27.0000	BGN	2 120	40	56 284.80
Петрол АД	0.8000	0.9000	BGN	6 100	7	5 095.50
Синергон холдинг АД	0.9750	1.1500	BGN	11 340	11	11 174.63
Сирма груп холдинг АД	0.9200	1.0000	BGN	135 231	98	128 914.75
Смарт органик АД	20.6000	22.4000	BGN	7 385	88	161 157.00
Софарма АД	5.6400	5.8600	BGN	266 039	238	1 521 247.84
Софарма билдинг АДСИЦ	13.8000	19.0000	BGN	3 775	32	63 054.00
Софарма трейдинг АД	5.8000	5.8500	BGN	46 091	47	269 344.95
София комерс-заложни къщи АД	5.0000	5.1500	BGN	13 414	51	67 858.80
Спиди АД	204.0000	210.0000	BGN	900	30	188 936.00
Стара планина холд АД	9.0000	9.3000	BGN	1 283	10	11 653.70
ТБ Първа инвестиционна банка АД	3.7000	4.3200	BGN	62 351	134	244 467.94
ТБ Централна кооперативна банка АД	1.6000	1.7200	BGN	338 961	205	567 929.98
Телелинк бизнес сървисис груп АД	8.5000	8.9500	BGN	13 799	59	119 590.35
Телематик интерактив България АД	20.0000	23.6000	BGN	12 341	95	263 815.80
Трейс груп холд АД	5.5000	6.0000	BGN	9 970	24	58 341.90
Уайзър технолоджи АД	5.0000	5.4500	BGN	103 213	233	531 198.40
Фонд за недвижими имоти България АДСИЦ	3.7400	3.9200	BGN	221 102	113	844 383.22
Хидравлични елементи и системи /ХЕС/ АД	5.3500	5.6000	BGN	48 752	17	272 624.75
Химимпорт АД	0.6900	0.7550	BGN	233 806	133	165 799.62
Холдинг Варна АД	45.4000	46.4000	BGN	801	27	36 983.40
Шели груп ЕД	33.1000	34.6000	EUR	48 419	253	3 191 759.34



Динамика на емисиите от BG REIT

Емитент	Мин. цена	Макс. цена	Валута на цената	Обем (акции)	Сделки	Оборот (лв.)
Аванс терафонд АДСИЦ	3.2200	3.2900	BGN	71 284	116	231 663.63
Болкан енд сий пропъртис АДСИЦ	23.2000	23.2000	BGN	58 380	14	1 354 416.00
Гранд вижън пропъртис АДСИЦ	51.0000	53.0000	BGN	7	2	369.00
Рой пропърти фънд АДСИЦ	8.8500	8.8500	BGN	50	1	442.50
Софарма билдингс АДСИЦ	13.8000	19.0000	BGN	3 775	32	63 054.00
Супер Боровец пропърти фонд АДСИЦ	3.1400	3.1400	BGN	300 000	4	942 000.00
Фонд за недвижими имоти България АДСИЦ	3.7400	3.9200	BGN	221 102	113	844 383.22

Динамика на емисиите от BG TR30

Емитент	Мин. цена	Макс. цена	Валута на цената	Обем (акции)	Сделки	Оборот (лв.)
Агрис груп холдинг АД	19.3500	20.4000	BGN	11 851	72	237 911.15
Аванс терафонд АДСИЦ	3.2200	3.2900	BGN	71 284	116	231 663.63
Болкан енд сий пропъртис АДСИЦ	23.2000	23.2000	BGN	58 380	14	1 354 416.00
Българска фондова борса АД	7.6500	8.0500	BGN	254 382	122	1 996 181.20
Велграф асет мениджмънт АД	4.8000	4.8200	BGN	2 949 370	7	14 215 957.00
Градус АД	1.0000	1.0700	BGN	64 567	41	65 705.09
Доверие обединен холдинг АД	7.8000	8.1000	BGN	45 049	115	361 800.28
Еврохолд България АД	1.4100	1.9900	BGN	1 103 377	374	1 792 360.00
Елана агрокредит АД	1.0800	1.1100	BGN	11 717	14	12 776.05
Илевън кепитъл АД	15.2000	16.8000	BGN	9 777	149	154 660.00
Инвестиционна компания Галата АД	2.4400	2.5400	BGN	434 403	22	1 085 993.32
М+С хидравлик АД	9.2500	9.7000	BGN	732	17	6 871.45
Родна земя холдинг АД	3.1000	3.1200	BGN	172 540	20	535 974.00
Синтетика АД	66.0000	70.0000	BGN	62	10	4 240.00
Сирма груп холдинг АД	0.9200	1.0000	BGN	135 231	98	128 914.75
Смарт органик АД	20.6000	22.4000	BGN	7 385	88	161 157.00
Софарма АД	5.6400	5.8600	BGN	266 039	238	1 521 247.84
Софарма трейдинг АД	5.8000	5.8500	BGN	46 091	47	269 344.95
Стара планина холд АД	9.0000	9.3000	BGN	1 283	10	11 653.70
Супер Боровец пропърти фонд АДСИЦ	3.1400	3.1400	BGN	300 000	4	942 000.00
ТБ Първа инвестиционна банка АД	3.7000	4.3200	BGN	62 351	134	244 467.94
ТБ Тексим банк АД	3.6400	3.6400	BGN	100	1	364.00
ТБ Централна кооперативна банка АД	1.6000	1.7200	BGN	338 961	205	567 929.98
Уайзър технолоджи АД	5.0000	5.4500	BGN	103 213	233	531 198.40
Фонд за недвижими имоти България АДСИЦ	3.7400	3.9200	BGN	221 102	113	844 383.22
Химимпорт АД	0.6900	0.7550	BGN	233 806	133	165 799.62
Химснаб България АД	65.5000	66.0000	BGN	3 264	34	214 974.00
Холдинг Варна АД	45.4000	46.4000	BGN	801	27	36 983.40
Холдинг нов век АД	21.4000	21.4000	BGN	40	2	856.00
Шели груп ЕД	33.1000	34.6000	EUR	48 419	253	3 191 759.34



Сегмент "EuroBridge Market" * (на база неконсолидирани отчети**)

Код	Емитент	P / E	P / S	P / B	P / EBIT	ROA	EBIT / Total Asts	ROE	EBIT / Equity	Current ratio	Debt / Equity	Assets / Turnover
SLYG	Шели груп ЕД	120.08	83.89	37.50	119.52	0.31	0.31	0.33	0.33	26.44	0.02	0.44

Сегмент "EuroBridge Market" * (на база консолидирани отчети**)

Код	Емитент	P / E	P / S	P / B	P / EBIT	ROA	EBIT / Total Asts	ROE	EBIT / Equity	Current ratio	Debt / Equity	Assets / Turnover
SLYG	Шели груп ЕД	29.26	6.32	9.12	25.76	0.31	0.34	0.35	0.39	8.04	0.11	1.44

Сегмент акции "Premium" * (на база неконсолидирани отчети**)

Код	Емитент	P / E	P / S	P / B	P / EBIT	ROA	EBIT / Total Asts	ROE	EBIT / Equity	Current ratio	Debt / Equity	Assets / Turnover
AGH	Агрив груп холдинг АД	11.33	6.59	1.18	7.55	0.06	0.08	0.11	0.16	0.22	0.46	0.10
BSE	Българска фондова борса АД	11.67	5.98	5.40	10.78	0.27	0.27	0.31	0.32	5.94	0.10	0.52
KBG	Корадо-България АД	18.73	1.59	2.49	12.07	0.10	0.12	0.13	0.15	2.39	0.25	1.14
MONB	Монбат АД	16.33	0.33	0.62	3.73	0.02	0.06	0.04	0.13	1.27	0.52	0.88
SGH	Сирма груп холдинг АД	49.90	10.70	0.77	36.65	0.01	0.01	0.02	0.01	4.37	0.20	0.06
SFA	Софарма АД	25.51	3.43	1.55	14.94	0.04	0.05	0.06	0.07	3.20	0.19	0.33
FIB	ТБ Първа инвестиционна банка АД	7.43	1.20	0.41		0.01		0.06			0.89	
CCB	ТБ Централна кооперативна банка АД	2.09	0.76	0.25		0.01		0.13			0.90	
BNR	Уайзър технолоджи АД		83.87	1.75						0.60	0.50	0.01
CHIM	Химимпорт АД	8.81	2.74	0.14	5.56	0.01	0.02	0.02	0.03	1.94	0.15	0.04

Сегмент акции "Premium" * (на база консолидирани отчети**)

Код	Емитент	P / E	P / S	P / B	P / EBIT	ROA	EBIT / Total Asts	ROE	EBIT / Equity	Current ratio	Debt / Equity	Assets / Turnover
AGH	Агрив груп холдинг АД		0.21	0.43	4.31		0.02		0.04	1.04	0.58	0.92
BSE	Българска фондова борса АД	3.87	1.91	2.37	3.29	0.04	0.04	0.44	0.50	1.06	0.91	0.08
MONB	Монбат АД	139.66	0.28	0.49	2.24	0.00	0.05	0.00	0.10	1.31	0.53	0.75
SGH	Сирма груп холдинг АД		0.66	0.80	536.62					2.34	0.17	0.90
SFA	Софарма АД	12.34	0.49	1.27	6.12	0.05	0.07	0.11	0.14	1.43	0.47	1.35
FIB	ТБ Първа инвестиционна банка АД	5.84	1.05	0.38		0.01		0.07			0.89	
CCB	ТБ Централна кооперативна банка АД	2.08	0.66	0.25		0.01		0.13			0.91	
BNR	Уайзър технолоджи АД		1.73	1.81						0.72	0.61	0.61
CHIM	Химимпорт АД	1.80	0.01	0.10	0.62	0.01	0.01	0.06	0.10	1.31	0.86	1.14

Сегмент акции "Standard" * (на база неконсолидирани отчети**)

Код	Емитент	P / E	P / S	P / B	P / EBIT	ROA	EBIT / Total Asts	ROE	EBIT / Equity	Current ratio	Debt / Equity	Assets / Turnover
ALB	Албена АД	12.01	1.07	0.22	3.95	0.01	0.02	0.02	0.03	1.37	0.18	0.17
ALCM	Алкомет АД		0.23	0.40	5.42					1.29	0.42	1.04
ALFB	Алфа България АД			2.26						4.54	0.01	
ASKR	Асенова крепост АД	354.59	3.52	1.71	31.97	0.00	0.02	0.00	0.03	8.92	0.40	0.29
BBRD	Билборд АД	5.62	0.73	0.73	2.85	0.08	0.09	0.14	0.17	0.93	0.43	0.59
BMTL	Булметал АД			1.08		0.03	0.06	0.06	0.10	1.14	0.42	0.78
VAM	Велграф асет мениджмънт АД		47.03	2.81	65.42	0.00	0.02	0.00	0.04	1.54	0.51	0.03
GR6	Градус АД	1626.83	177.01	0.79	870.70	0.00	0.00	0.00	0.00	329.81		
DUH	Доверие обединен холдинг АД	25.29	8.06	3.24	21.46	0.08	0.09	0.14	0.16	0.96	0.42	0.24

* При изчисленията се използва последна средно-претеглена цена към края на месеца

** Данните са от финансовите отчети за последните 12 месеца

Методологията за изчисляване на финансови коефициенти е достъпна на <http://download.bse-sofia.bg/pdf/methodology.pdf>

Финансови коефициенти

ДЕКЕМВРИ
2024

Код	Емитент	P / E	P / S	P / B	P / EBIT	ROA	EBIT / Total Asts	ROE	EBIT / Equity	Current ratio	Debt / Equity	Assets / Turnover
EUBG	Еврохолд България АД		10.53	2.41	43.97		0.02		0.05	0.39	0.68	0.08
EAC	Елана агрокредит АД	15.72	5.12	0.95	7.61	0.03	0.07	0.06	0.12	4.28	0.43	0.10
ELHM	Елхим искра АД		0.56	0.56						11.62	0.11	0.85
EMKA	ЕМКА АД	10.16	0.58	1.33	7.40	0.13	0.14	0.14	0.15	20.01	0.05	2.23
ETR	Етропал АД	60.73	1.45	2.39	13.84	0.02	0.04	0.04	0.08	0.73	0.49	0.81
HLEV	Златен лев холдинг АД	483.63	19.98	4.11	24.62	0.00	0.04	0.01	0.17	15.70	0.81	0.04
ZHBG	Зърнени храни България АД	30.40	2.86	0.09	9.00	0.00	0.01	0.00	0.01	1.88	0.18	0.03
11C	Илевън кепитъл АД	4.87	4.01	0.85	4.22	0.18	0.20	0.19	0.22	2.15	0.08	0.21
GTH	Инвестиционна компания Галата АД	1476.02	104.29	2.22	1439.42	0.00	0.00	0.00	0.00	81.69		0.02
IBG	Инвестор.БГ АД	92.22	11.19	2.39	66.09	0.02	0.03	0.03	0.03	1.89	0.14	0.19
НИКА	Индустриален капитал холдинг АД	19.02	7.89	1.41	18.91	0.07	0.07	0.07	0.07	5.77	0.09	0.16
ИНВ	Индустриален холдинг България АД	39.79	16.77	0.61	35.91	0.01	0.02	0.02	0.02	5.92	0.08	0.03
IDH	Индъстри дивелъпмънт холдинг АД		7.14	1.20	11.87	0.00	0.02		0.10	1.59	0.75	0.04
ODES	Кораборемонтен завод Одесос АД	10.57	1.77	2.00	7.83	0.18	0.19	0.20	0.22	3.36	0.14	1.05
MSH	М+С хидравлик АД	32.86	2.70	3.20	16.27	0.08	0.08	0.09	0.10	3.16	0.16	0.92
NLC	Нео Лондон капитал АД	76.18	6.74	1.21	8.91	0.00	0.03	0.02	0.13	2.23	0.77	0.04
NEOH	Неохим АД		0.28	0.48						7.98	0.12	1.54
BRP	Параходство българско речно плаване АД		1.23	0.30	55.00					1.74	0.07	0.22
PET	Петрол АД		0.05	2.11	1.09		0.04		1.32	0.77	0.97	1.63
NGAZ	Проучване и добив на нефт и газ АД	16.18	1.68	0.44	5.91	0.02	0.03	0.03	0.03	2.77	0.21	0.21
HRZ	Родна земя холдинг АД	15.51	8.71	1.95	10.89	0.05	0.08	0.14	0.20	7.17	0.56	0.10
СКЕН	Св. Св. Константин и Елена Холдинг АД	259.49	6.08	1.24	31.49	0.00	0.02	0.00	0.03	4.42	0.36	0.11
HSI	Сила холдинг АД		39.28	2.07	50.84		0.01		0.04	2.25	0.63	0.02
SNRG	Синергон холдинг АД	1.06	0.89	0.10	0.99	0.10	0.10	0.10	0.11	4.88	0.03	0.11
SYN	Синтетика АД			9.56						0.28	0.84	
SO	Смарт органик АД			3.26						4.80	0.26	
SFT	Софарма трейдинг АД	5.52	0.14	1.00	3.52	0.06	0.08	0.20	0.26	1.12	0.68	2.37
SCOM	София комерс-заложни къщи АД	8.78	4.04	2.59	7.20	0.23	0.27	0.33	0.38	3.70	0.26	0.51
SPDY	Спиди АД	23.82	3.01	10.34	13.68	0.21	0.24	0.45	0.51	1.28	0.51	1.64
SPH	Стара планина холд АД	28.80	20.72	3.98	28.79	0.12	0.12	0.14	0.14	1.68	0.15	0.16
TXIM	ТБ Тексим банк АД	50.62	5.15	1.95		0.00		0.04			0.90	
TBS	Телелинк бизнес сървисис груп АД	179.17	23.84	4.30	129.92	0.02	0.02	0.02	0.03	0.58	0.38	0.13
TIB	Телематик интерактив България АД	14.99	2.37	5.94	13.13	0.28	0.31	0.36	0.41	2.58	0.27	1.76
TCH	ТК-ХОЛД АД	197.60	50.58	3.45	130.49	0.01	0.01	0.02	0.03	0.91	0.56	0.03
TOPL	Топливо АД		0.11	0.27	7.34	0.00	0.00		0.00	1.96	0.27	1.78
T57	Трейс груп холд АД	8.82	0.28	0.90	5.68	0.04	0.05	0.11	0.14	1.15	0.68	1.25
WMG	Уеб медия груп АД		6.94	3.26	18.63		0.01		0.05	2.26	0.66	0.14
HES	Хидравлични елементи и системи /ХЕС/ АД	27.30	1.33	2.03	11.72	0.06	0.07	0.07	0.09	1.81	0.27	1.14
CHSB	Химснаб България АД	13.88	95.13	1.61	16.93	0.10	0.08	0.12	0.10	3.64	0.19	0.01
HVAR	Холдинг Варна АД	67.24	35.12	1.45	41.32	0.02	0.03	0.02	0.03	1.53	0.19	0.03
HNVK	Холдинг нов век АД	104.58	21.96	1.88	28.48	0.01	0.03	0.02	0.07	2.06	0.56	0.04
HSOF	Холдинг Света София АД		10.18	1.07	11.15	0.00	0.03		0.09	1.06	0.70	0.03
HCEN	Холдинг център АД	258.56	9.00	1.11	14.68	0.00	0.03	0.00	0.08	1.85	0.63	0.05
THQM	Чайкафарма висококачествените лекарства АД	461.56	30.84	15.06	221.15	0.03	0.04	0.03	0.04	5.89	0.13	0.40

* При изчисленията се използва последна средно-претеглена цена към края на месеца

** Данните са от финансовите отчети за последните 12 месеца

Методологията за изчисляване на финансови коефициенти е достъпна на <http://download.bse-sofia.bg/pdf/methodology.pdf>

Сегмент акции "Standard" * (на база консолидирани отчети**)

Код	Емитент	P / E	P / S	P / B	P / EBIT	ROA	EBIT / Total Asts	ROE	EBIT / Equity	Current ratio	Debt / Equity	Assets / Turnover
ALB	Албена АД	8.31	0.74	0.22	2.89	0.02	0.03	0.03	0.03	1.62	0.19	0.24
ALCM	Алкомет АД		0.23	0.40	5.42					1.29	0.42	1.04
ALFB	Алфа България АД			2.22		0.03	0.03	0.04	0.04	0.85	0.36	0.02
ASKR	Асенова крепост АД			1.73	0.09					3.19	0.26	
BBRD	Билборд АД	3.68	0.22	0.41	1.45	0.06	0.09	0.12	0.15	1.12	0.38	0.95
BMTL	Булметал АД			1.03		0.04	0.07	0.09	0.15	1.22	0.53	0.98
VAM	Велграф асет мениджмънт АД		45.97	2.86	72.48	0.00	0.02	0.00	0.03	1.60	0.51	0.03
GR6	Градус АД	14.02	1.44	0.81	8.70	0.05	0.06	0.06	0.07	3.15	0.14	0.50
DUH	Доверие обединен холдинг АД	3.24	0.29	0.33	1.01	0.02	0.04	0.11	0.22	1.62	0.82	0.17
EUBG	Еврохолд България АД	46.57	0.16	4.42	1.90	0.00	0.06	0.08	0.93	1.45	0.95	1.29
ETR	Етропал АД	93.07	1.41	2.47	15.46	0.01	0.03	0.03	0.06	0.68	0.51	0.83
HLEV	Златен лев холдинг АД	44.89	7.63	3.77	14.17	0.02	0.04	0.09	0.25	2.74	0.86	0.09
ZHBG	Зърнени храни България АД	5.29	0.29	0.09	1.62	0.01	0.02	0.02	0.03	3.61	0.21	0.21
IBG	Инвестор.БГ АД		4.57	4.93	92.55		0.01		0.03	0.85	0.62	0.39
НИКА	Индустриален капитал холдинг АД	21.91	0.13	0.56	1.16	0.01	0.08	0.03	0.09	4.93	0.15	1.19
IHB	Индустриален холдинг България АД	17.12	1.28	0.42	6.59	0.02	0.03	0.02	0.03	2.50	0.13	0.29
IDH	Индъстри дивелпмънт холдинг АД	6.93	2.10	0.58	3.49	0.02	0.04	0.09	0.12	2.14	0.66	0.07
MSH	М+С хидравлик АД	34.86	2.47	3.14	14.79	0.07	0.09	0.09	0.11	3.55	0.16	0.96
NLC	Нео Лондон капитал АД	60.12	3.38	1.15	5.35	0.00	0.03	0.02	0.14	1.24	0.80	0.05
NEOH	Неохим АД		0.27	0.48						8.03	0.12	1.55
BRP	Параходство българско речно плаване АД		0.86	0.28	9.07	0.00	0.00	0.00	0.00	3.32	0.07	0.29
PET	Петрол АД	2.23	0.04	0.92	0.68	0.03	0.09	0.50	1.35	1.14	0.93	1.64
NGAZ	Проучване и добив на нефт и газ АД	18.09	1.03	0.48	5.88	0.02	0.03	0.03	0.03	3.61	0.20	0.36
HRZ	Родна земя холдинг АД	15.33	0.81	1.63	4.97	0.03	0.06	0.12	0.17	1.94	0.63	0.62
SKEH	Св. Св. Константин и Елена Холдинг АД	60.33	1.70	1.61	8.76	0.01	0.03	0.03	0.10	1.34	0.61	0.26
HSI	Сила холдинг АД	136.20	14.72	1.87	22.04	0.01	0.03	0.01	0.07	3.71	0.59	0.05
SNRG	Синергон холдинг АД	3.79	0.02	0.07	1.01	0.01	0.03	0.02	0.03	1.91	0.27	2.43
SYN	Синтетика АД			6.05	5.01					0.98	0.81	
SO	Смарт органик АД			3.45		0.19	0.22	0.27	0.30	4.52	0.28	1.35
SFT	Софарма трейдинг АД	5.38	0.11	1.28	2.32	0.05	0.07	0.27	0.37	1.08	0.80	2.67
SCOM	София комерс-заложни къщи АД	8.56	3.62	2.41	6.63	0.21	0.26	0.31	0.32	6.09	0.18	0.50
SPDY	Спида АД	27.01	2.15	10.67	12.14	0.15	0.19	0.39	0.49	1.13	0.61	1.89
SPH	Стара планина холд АД	43.80	0.68	1.42	5.58	0.01	0.05	0.03	0.06	3.13	0.17	0.86
TXIM	ТБ Тексим банк АД	50.62	5.15	1.95		0.00		0.04			0.90	
TBS	Телелинк бизнес сървисис груп АД	13.80	0.57	3.40	7.11	0.06	0.08	0.28	0.35	1.15	0.73	1.48
TIB	Телематик интерактив България АД	16.71	2.27	6.04	13.35	0.24	0.28	0.32	0.37	2.58	0.29	1.78
TCH	ТК-ХОЛД АД	466.80	5.48	1.55	45.08	0.00	0.00	0.00	0.00	8.48	0.10	0.24
TOPL	Топливо АД			0.23	732.10					2.07	0.40	
T57	Трейс груп холд АД	9.12	0.24	0.92	5.00	0.03	0.05	0.10	0.15	1.17	0.72	1.28
WMG	Уеб медия груп АД		4.27	4.54	45.88					2.13	0.75	0.24
CHSB	Химснаб България АД	19.93	2.53	1.17	13.51	0.04	0.05	0.06	0.07	2.47	0.28	0.29
HVAR	Холдинг Варна АД	146.45	3.18	1.58	17.20	0.00	0.02	0.01	0.05	1.24	0.49	0.21
HNVK	Холдинг нов век АД		3.60	2.32	115.77					1.64	0.70	0.18
HSOF	Холдинг Света София АД	157.30	3.26	1.03	5.65	0.00	0.03	0.01	0.13	1.32	0.74	0.06
HCEN	Холдинг център АД	183.55	8.76	1.07	14.35	0.00	0.03	0.01	0.07	1.85	0.62	0.05
THQM	Чайкафарма висококачествените лекарства АД	461.84	30.84	15.06	221.21	0.03	0.04	0.03	0.04	5.90	0.13	0.40

* При изчисленията се използва последна средно-прегледена цена към края на месеца

** Данните са от финансовите отчети за последните 12 месеца

Методологията за изчисляване на финансови коефициенти е достъпна на <http://download.bse-sofia.bg/pdf/methodology.pdf>

Сегмент за ДСИЦ* (на база неконсолидирани отчети**)

Код	Емитент	P / E	P / S	P / B	P / EBIT	ROA	EBIT / Total Asts	ROE	EBIT / Equity	Current ratio	Debt / Equity	Assets / Turnover	
ATER	Аванс терафонд АДСИЦ	18.84	13.89	0.86	18.84	0.04	0.04	0.05	0.05	4.77	0.01	0.06	
AKTV	Актив пропъртис АДСИЦ		8.29	0.51	15.16				0.01	0.03	16.31	0.61	0.02
ALT	Алтерон АДСИЦ		32.43	1.14	80.77				0.01	0.01	1.94	0.61	0.01
BSP	Болкан енд сий пропъртис АДСИЦ	110.80	19.69	2.87	42.23	0.01	0.03	0.03	0.07	1.09	0.52	0.07	
BPF	Браво пропърти фонд АДСИЦ	17.21	6.32	0.89	11.38	0.03	0.05	0.05	0.08	4.05	0.38	0.09	
LAND	Буленд инвестмънтс АДСИЦ		627.61	0.82						28.61	0.01		
BRF	Български фонд за вземания АДСИЦ	9.17	0.82	1.45	2.36	0.01	0.03	0.16	0.62	2.95	0.95	0.10	
CAPM	Кепитъл мениджмънт АДСИЦ	30.64	11.56	1.84	26.16	0.04	0.05	0.06	0.07	6.57	0.21	0.12	
PREM	Премиер фонд АДСИЦ	258.75	5.71	1.24	14.72	0.00	0.02	0.00	0.07	0.01	0.73	0.06	
RPF	Рой пропърти фънд АДСИЦ		46.58	2.20	109.09				0.01	0.02	6.70	0.59	0.02
SFB	Софарма билдингс АДСИЦ		975.00	8.97						2.28	0.40	0.01	
SFI	Софарма имоти АДСИЦ	13.96	10.28	1.87	13.92	0.13	0.13	0.14	0.14	4.18	0.03	0.18	
SBPF	Супер Боровец пропърти фонд АДСИЦ	41.17	8.54	1.41	26.67	0.02	0.03	0.03	0.05	0.70	0.34	0.10	
TTI	Те-трейд инвест АДСИЦ												
FPP	ФеърПлей пропъртис АДСИЦ	18.68	6.83	0.68	13.14	0.03	0.03	0.04	0.04	6.05	0.32	0.07	
FAM	Финанс асистанс мениджмънт АДСИЦ	87.10		3.16	1.27	0.00	0.05	0.03	2.37	2.78	0.98		
BREF	Фонд за недвижими имоти България АДСИЦ	7.34	5.47	0.97	6.96	0.11	0.12	0.14	0.14	3.68	0.18	0.15	

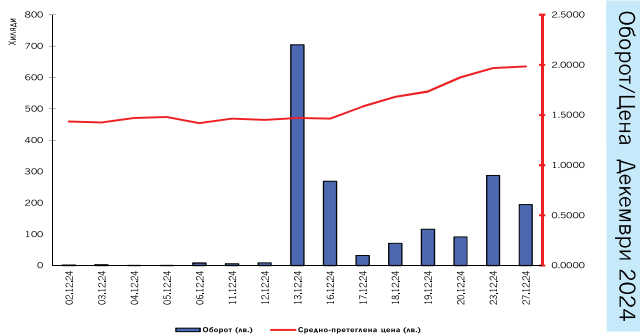
* При изчисленията се използва последна средно-претеглена цена към края на месеца

** Данните са от финансовите отчети за последните 12 месеца

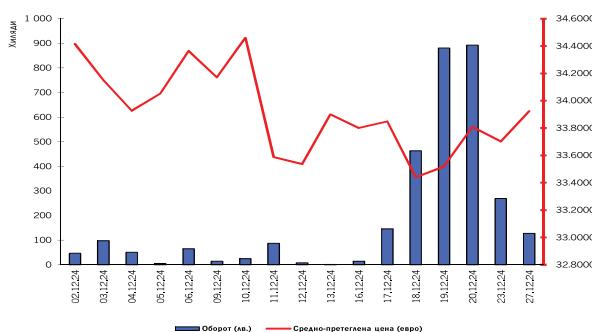
Методологията за изчисляване на финансови коефициенти е достъпна на <http://download.bse-sofia.bg/pdf/methodology.pdf>

ЕВРОХОЛД БЪЛГАРИЯ АД

Борсов код на емисията:	EUBG
Размер на емисията (обикновени акции):	260 500 000
Номинална стойност (лв.)	1.00
Последен брутен дивидент 2023 г. (лв.)	0.00
Търговия на регулиран пазар от началото на годината	
Обем лотове:	8 019 011
Оборот в лв.:	11 559 874.44
Сделки:	1 407



Оборот/Цена Декември 2024

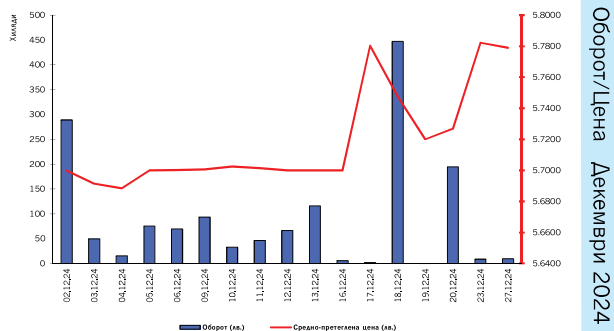


ШЕЛЛИ ГРУП ЕД

Борсов код на емисията:	SLYG
Размер на емисията (обикновени акции):	18 105 559
Номинална стойност (лв.)	1.00
Последен брутен дивидент 2023 г. (евро)	0.1300
Търговия на регулиран пазар от началото на годината	
Обем лотове:	525 010
Оборот в лв.:	33 287 769.27
Сделки:	6 049

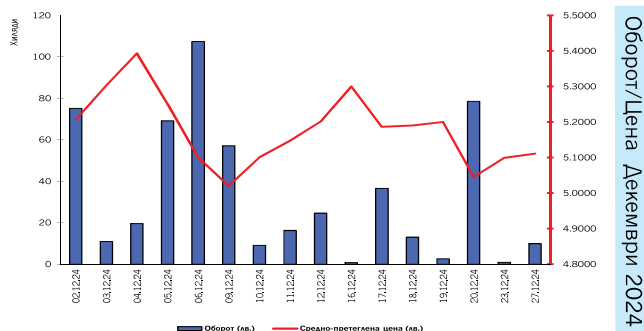
СОФАРМА АД

Борсов код на емисията:	SFA
Размер на емисията (обикновени акции):	179 100 063
Номинална стойност (лв.)	1.00
Последен брутен дивидент 2024 г. (лв.)	0.0750
Търговия на регулиран пазар от началото на годината	
Обем лотове:	3 988 905
Оборот в лв.:	23 892 191.10
Сделки:	3 687



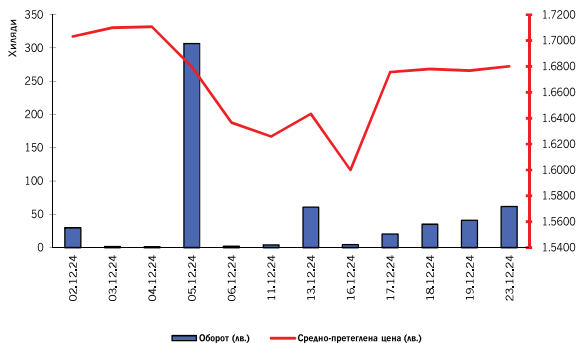
УАЙЗЪР ТЕХНОЛОДЖИ АД

Борсов код на емисията *:	WISR (ex-BNR)
Размер на емисията (обикновени акции):	16 334 362
Номинална стойност (лв.):	1.00
Последен брутен дивидент 2023 г. (лв.):	0.00
Търговия на регулиран пазар от началото на годината	
Обем лотове:	1 010 853
Оборот в лв.:	5 369 510.63
Сделки:	2 212



* Считано от 06 януари 2025 г., борсовият код на емисията беше променен от BNR на WISR

Оборот/Цена Декември 2024



ЦЕНТРАЛНА КООПЕРАТИВНА БАНКА АД

Борсов код на емисията:	CCB
Размер на емисията (обикновени акции):	127 129 970
Номинална стойност (лв.):	1.00
Последен брутен дивидент 2023 г. (лв.):	0.00
Търговия на регулиран пазар от началото на годината	
Обем лотове:	2 084 043
Оборот в лв.:	3 417 343.42
Сделки:	1 276