

Декември  
2019

# МЕСЕЧЕН БЮЛЕТИН



БФБ

БЪЛГАРСКА ФОНДОВА БОРСА  
София 1000, ул. Три уши 6  
тел: (+359 2) 937 09 45; факс: (+359 2) 937 09 46  
<http://www.bse-sofia.bg>; e-mail: [bse@bse-sofia.bg](mailto:bse@bse-sofia.bg)

Пазарна капитализация на Основен пазар BSE		Изменение спрямо	
Към 31 декември 2019		Ноември*	Декември*
Пазарен сегмент	Капитализация	2019	2018
Сегмент акции "Premium"	1,796,413,436.48	2.79%	-7.34%
Сегмент акции "Standard"	6,314,927,200.50	3.46%	2.88%
Сегмент за дружества със специална инвестиционна цел	786,013,126.11	2.53%	28.61%
Обща капитализация на Основен пазар BSE	8,897,353,763.09	3.24%	2.41%

\* към края на периода

Емисии, регистрирани за търговия на Основен пазар BSE			
Пазарен сегмент	Новорегистрирани емисии	Прекратена регистрация	Регистрирани емисии към края на месеца
Сегмент акции Premium	0	0	7
Сегмент акции Standard	0	0	59
Сегмент за дружества със специална инвестиционна цел	0	0	15
Сегмент за облигации	0	0	69
Сегмент за компенсаторни инструменти	0	0	3
Сегмент за борсово търгувани продукти	0	0	13
Сегмент за права	1	1	1
Сегмент за първично публично предлагане	0	0	0
Сегмент за държавни ценни книжа	0	0	17
ОБЩО :	1	1	184

\* към края на периода

## ИНДЕКСИ

### SOFIX

Стойност*	568.14
Изменение (месечна промяна)	3.95%
Изменение (годишна промяна)	-4.43%
P/E**	8.53
P/B**	0.81

### BGBX 40

Стойност*	111.83
Изменение (месечна промяна)	2.79%
Изменение (годишна промяна)	-3.52%
P/E**	10.72
P/B**	1.41

### BG TR30

Стойност*	516.28
Изменение (месечна промяна)	4.15%
Изменение (годишна промяна)	4.06%
P/E**	43.40
P/B**	2.24

### BG REIT

Стойност*	130.03
Изменение (месечна промяна)	1.03%
Изменение (годишна промяна)	7.40%
P/E**	14.29
P/B**	1.12

\* Стойности към 31 декември 2019

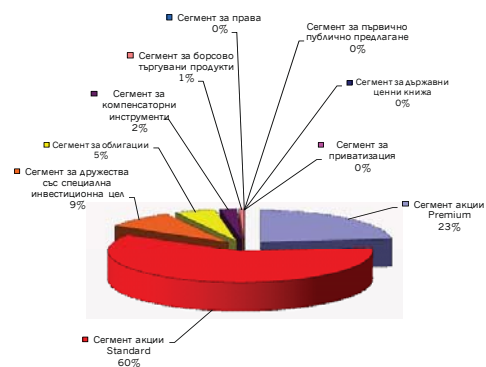
\*\* P (цените) са средно-претеглени

\*\* Данни от фин. отчети за последните 12 мес.

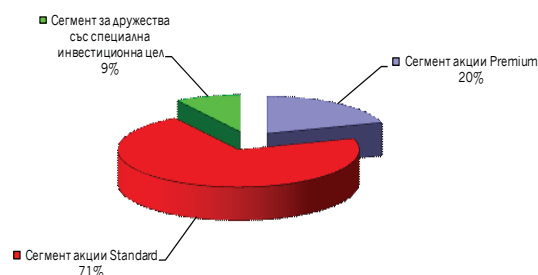
## Месечна търговия по сегменти на Основен пазар BSE

Пазарен сегмент	Декември '2019			Изм. на оборота спрямо	
	Сделки	Оборот (лв.)	Обем (лотове)	Ноември '19	Декември '18
Сегмент акции Premium	1,176	5,972,579	2,996,485	738.15%	28.05%
Сегмент акции Standard	2,252	15,579,146	6,100,639	42.15%	-26.22%
Сегмент за дружества със специална инвестиционна цел	479	2,226,212	914,393	57.44%	-65.02%
Сегмент за облигации	17	1,278,317	381	-86.81%	-84.62%
Сегмент за компенсаторни инструменти	173	526,094	1,914,808	72.34%	-33.48%
Сегмент за борсово търгувани продукти	51	163,815	244,914	255.99%	107.03%
Сегмент за права	1	500	1,000	n/a	-97.85%
Сегмент за първично публично предлагане	0	0	0	n/a	n/a
Сегмент за държавни ценни книжа	0	0	0	-100.00%	n/a
Сегмент за приватизация	0	0	0	n/a	n/a
<b>ОБЩО:</b>	<b>4,149</b>	<b>25,746,663</b>	<b>12,172,620</b>	<b>2.46%</b>	<b>-37.74%</b>

### Оборот по сегменти на Основен пазар BSE



### Капитализация по сегменти на Основен пазар BSE



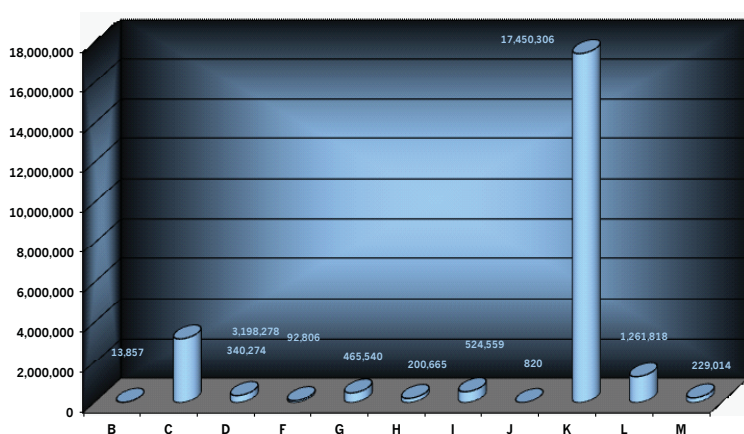
**Няма нови емисии, допуснати до търговия на Основен пазар BSE през м. декември**

### Среднодневни стойности на търговията по сегменти на Основен пазар BSE

Пазарен сегмент	Декември '2019			Изменение на среднодневния оборот спрямо	
	Сделки	Оборот (лв.)	Обем (лотове)	Ноември '19	Декември '18
Сегмент акции Premium	65	331,810	166,471	877.84%	20.94%
Сегмент акции Standard	125	865,508	338,924	65.84%	-30.32%
Сегмент за дружества със специална инвестиционна цел	27	123,678	50,800	83.68%	-66.96%
Сегмент за облигации	1	71,018	21	-84.61%	-85.48%
Сегмент за компенсаторни инструменти	10	29,227	106,378	101.07%	-37.18%
Сегмент за борсово търгувани продукти	3	9,101	13,606	315.32%	95.53%
Сегмент за права	0	28	56	n/a	-97.97%
Сегмент за първично публично предлагане	0	0	0	n/a	n/a
Сегмент за държавни ценни книжа	0	0	0	-100.00%	n/a
Сегмент за приватизация	0	0	0	n/a	n/a
<b>ОБЩО:</b>	<b>231</b>	<b>1,430,370</b>	<b>676,257</b>	<b>19.54%</b>	<b>-41.20%</b>

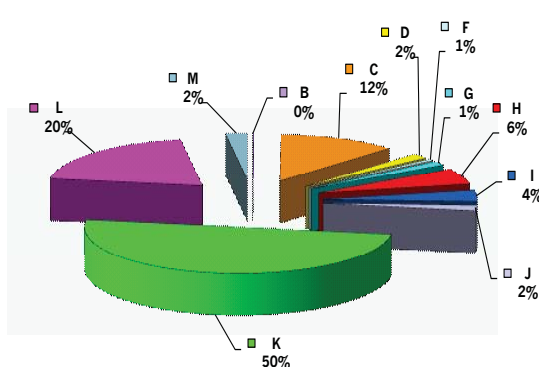
Икономическа дейност по КИД-2008		Сделки	Обем (лотове)	Оборот (лв.)
B	Добивна промишленост	18	2,230	13,856.85
C	Преработваща промишленост	799	798,043	3,198,278.31
D	Производство и разпределение на електрическа и топлинна енергия и на газообразни горива	53	969	340,274.00
F	Строителство	106	24,027	92,806.38
G	Търговия; ремонт на автомобили и мотоциклети	184	233,384	465,539.50
H	Транспорт, складиране и пощи	46	9,013	200,664.80
I	Хотелиерство и ресторантьорство	88	13,261	524,559.20
J	Създаване и разпространение на информация и творчески продукти; далекосъобщения	2	50	820.00
K	Финансови и застрахователни дейности	2,358	8,458,340	17,450,305.66
L	Операции с недвижими имоти	132	181,866	1,261,817.99
M	Професионални дейности и научни изследвания	121	290,334	229,014.29

### Дял на сектора в общия оборот на Основен пазар BSE през м. декември



- B Добивна промишленост
- C Преработваща промишленост
- D Производство и разпределение на електрическа и топлинна енергия и на газообразни горива
- F Строителство
- G Търговия; ремонт на автомобили и мотоциклети
- H Транспорт, складиране и пощи
- I Хотелиерство и ресторантьорство
- J Създаване и разпространение на информация и творчески продукти; далекосъобщения
- K Финансови и застрахователни дейности
- L Операции с недвижими имоти
- M Професионални дейности и научни изследвания

### Дял на съответния сектор в общия оборот на Основен пазар BSE през последните 365 дни



- B Добивна промишленост
- C Преработваща промишленост
- D Производство и разпределение на електрическа и топлинна енергия и на газообразни горива
- F Строителство
- G Търговия; ремонт на автомобили и мотоциклети
- H Транспорт, складиране и пощи
- I Хотелиерство и ресторантьорство
- J Създаване и разпространение на информация и творчески продукти; далекосъобщения
- K Финансови и застрахователни дейности
- L Операции с недвижими имоти
- M Професионални дейности и научни изследвания

### ТОП 5

### Класация по ликвидност

Емисия	Сделки	Обем (лотове)	Оборот (лв.)
Доверие Обединен Холдинг АД-София	526	1,150,583	3,553,790.82
Софарма АД-София	387	507,614	1,748,211.73
Химимпорт АД-София	213	289,869	457,246.38
ТБ Първа Инвестиционна Банка АД-София	209	195,150	619,044.82
Аванс Терафонд АДСИЦ-София	203	274,668	495,647.05

### ТОП 5

### Борсови членове

Оборот (лв.)		Сделки	
ИП "Първа Финансова Брокерска Къща" ЕООД	11,546,015.98	ИП "Карол" АД	2,561
ИП "Евро - Финанс" АД	9,469,476.98	ИП "Първа Финансова Брокерска Къща" ЕООД	1,237
ИП "Карол" АД	8,397,556.52	ИП "БенчМарк Финанс" АД	1,162
ИП "Реал Финанс" АД	4,478,044.20	ИП "Елана Трейдинг" АД	1,014
ИП "БенчМарк Финанс" АД	3,585,952.47	ИП "ЮГ Маркет" АД	422

### ТОП 30

### Пазарна капитализация към 31 декември 2019

Всички емисии акции на Основен пазар BSE

Емисия	Емитент	Номинал (лв.)	Размер (акции)	Цена 'затваря'	Капитализация (лв.)
7TH	Чайкафарма Висококачествените лекарства АД-София	1.00	82,200,000	10.9000	895,980,000.00
3JR	Софарма АД-София	1.00	134,797,899	3.4000	458,312,856.60
3CZ	ЧЕЗ Разпределение България АД-София	1.00	1,928,000	220.0000	424,160,000.00
GR6	Градус АД-Стара Загора	1.00	243,608,710	1.6800	409,262,632.80
5F4	ТБ Първа Инвестиционна Банка АД-София	1.00	110,000,000	3.5600	391,600,000.00
6C4	Химимпорт АД-София	1.00	239,646,267	1.5900	381,037,564.53
4EN	Еврохолд България АД-София	1.00	197,525,600	1.7600	347,645,056.00
1VX	Велграф Асет Мениджмънт АД-София	1.00	68,979,758	3.9200	270,400,651.36
OSP	Спиди АД-София	1.00	5,377,619	49.6000	266,729,902.40
5V2	Холдинг Варна АД-Варна	1.00	6,485,897	40.2000	260,733,059.40
5MB	Монбат АД-София	1.00	39,000,000	6.4500	251,550,000.00
5MH	М+С хидравлик АД-Казанлък	1.00	39,445,200	6.0000	236,671,200.00
4CF	ТБ Централна кооперативна банка АД-София	1.00	127,129,970	1.5300	194,508,854.10
SO5	Софарма трейдинг АД-София	1.00	34,276,050	5.6500	193,659,682.50
6AB	Албена АД-к.к. Албена	1.00	4,273,126	42.0000	179,471,292.00
5BN	ТБ Българо-Американска Кредитна Банка АД-София	1.00	24,691,313	6.5000	160,493,534.50
6A6	Аванс Терафонд АДСИЦ-София	1.00	85,110,091	1.7550	149,368,209.71
6S6	Софарма имоти АДСИЦ-София	1.00	21,415,928	6.4500	138,132,735.60
6AM	Алкомет АД-Шумен	1.00	17,952,959	7.3500	131,954,248.65
GTH	Инвестиционна Компания Галата АД-Варна	1.00	68,571,234	1.9000	130,285,344.60
ENH	Синтетика АД-София	1.00	3,000,000	43.0000	129,000,000.00
5H4	Болкан енд Сий Пропъртис АДСИЦ-Варна	1.00	6,925,156	17.1000	118,420,167.60
1CZ	ЧЕЗ Електро България АД-София	10.00	5,000	23,600.0000	118,000,000.00
6R2	Родна Земя Холдинг АД-Добрич	1.00	56,010,597	2.1000	117,622,253.70
94G	235 Холдингс АД-София	1.00	5,109,000	22.6000	115,463,400.00
58E	Химснаб България АД-София	1.00	2,494,631	46.2000	115,251,952.20
5CQ	Кепитъл Мениджмънт АДСИЦ-София	1.00	1,758,296	63.5000	111,651,796.00
4ID	Индустриален Холдинг България АД-София	1.00	107,400,643	1.0200	109,548,655.86
5SR	Стара планина Холд АД-София	1.00	21,000,000	4.7600	99,960,000.00
6N3	Холдинг Нов Век АД-София	1.00	5,610,437	17.5000	98,182,647.50

### Сегмент акции "Premium"

Емисия	Емитент	Номинал (лв.)	Размер (акции)	Цена 'затваря'	Капитализация (лв.)
3JR	Софарма АД-София	1.00	134,797,899	3.4000	458,312,856.60
4CF	ТБ Централна кооперативна банка АД-София	1.00	127,129,970	1.5300	194,508,854.10
4KX	Корадо-България АД-Стражица	1.00	13,168,614	6.2500	82,303,837.50
5F4	ТБ Първа Инвестиционна Банка АД-София	1.00	110,000,000	3.5600	391,600,000.00
5MB	Монбат АД-София	1.00	39,000,000	6.4500	251,550,000.00
6C4	Химимпорт АД-София	1.00	239,646,267	1.5900	381,037,564.53
SKK	Сирма Груп Холдинг АД-София	1.00	59,360,518	0.6250	37,100,323.75

### Сегмент акции "Standard"

Емисия	Емитент	Номинал (лв.)	Размер (акции)	Цена 'затваря'	Капитализация (лв.)
94G	235 Холдингс АД-София	1.00	5,109,000	22.6000	115,463,400.00
A72	Агрива Груп Холдинг АД-Варна	1.00	6,800,000	7.3000	49,640,000.00
6AB	Албена АД-к.к. Албена	1.00	4,273,126	42.0000	179,471,292.00
6AM	Алкомет АД-Шумен	1.00	17,952,959	7.3500	131,954,248.65
A4L	Алтерко АД-София	1.00	15,000,000	3.8600	57,900,000.00
A00	БГ Агро АД-Варна	1.00	40,357,440	1.6000	64,571,904.00
5BP	Билборд АД-София	1.00	15,000,000	0.4500	6,750,000.00
BSO	Българска фондова борса АД-София	1.00	6,582,860	4.8400	31,861,042.40
1VX	Велграф Асет Мениджмънт АД-София	1.00	68,979,758	3.9200	270,400,651.36
GR6	Градус АД-Стара Загора	1.00	243,608,710	1.6800	409,262,632.80
5DOV	Доверие Обединен Холдинг АД-София	1.00	18,736,099	4.2600	79,815,781.74
4EN	Еврохолд България АД-София	1.00	197,525,600	1.7600	347,645,056.00
0EA	Елана Агрокредит АД-София	1.00	36,629,925	1.1300	41,391,815.25
52E	Елхим Искра АД-Пазарджик	1.00	25,108,410	0.8800	22,095,400.80
57E	ЕМКА АД-Севлиево	1.00	21,699,726	2.2000	47,739,397.20
5EO	Етропал АД-Етрополе	1.00	5,000,000	5.8000	29,000,000.00
3ZL	Златни пясъци АД-Варна	1.00	6,493,577	1.8500	12,013,117.45
T43	Зърнени Храни България АД-София	1.00	195,660,287	0.2200	43,045,263.14
GTN	Инвестиционна Компания Галата АД-Варна	1.00	68,571,234	1.9000	130,285,344.60
4IN	Инвестор.БГ АД-София	1.00	4,782,362	16.4000	78,430,736.80
4I8	Индустриален Капитал Холдинг АД-София	1.00	15,864,544	1.9000	30,142,633.60
4ID	Индустриален Холдинг България АД-София	1.00	107,400,643	1.0200	109,548,655.86
6R1	Индъстри Дивелпмънт Холдинг АД-София	1.00	9,980,925	2.1600	21,558,798.00
5ODE	Кораборемонтен завод Одесос АД-Варна	1.00	586,642	87.5000	51,331,175.00
4L4	Лавена АД-Шумен	1.00	9,919,410	3.8400	38,090,534.40
5MH	М+С хидравлик АД-Казанлък	1.00	39,445,200	6.0000	236,671,200.00
178B	Нео Лондон Капитал АД-София	100.00	99,950	142.0000	14,192,900.00
3NB	Неохим АД-Димитровград	1.00	2,654,358	17.1000	45,389,521.80
5BR	Параходство Българско речно плаване АД-Русе	1.00	35,708,674	0.6500	23,210,638.10
5PET	Петрол АД-София	4.00	27,312,403	0.7150	19,528,368.15
P2B	Порт флот-Бургас АД-Бургас	1.00	10,000,000	4.0600	40,600,000.00
401	Проучване и добив на нефт и газ АД-София	1.00	12,228,062	6.1500	75,202,581.30
RGL	Регала Инвест АД-Варна	1.00	18,428,734	2.8600	52,706,179.24
6R2	Родна Земя Холдинг АД-Добрич	1.00	56,010,597	2.1000	117,622,253.70
3NJ	Св. Св. Константин и Елена Холдинг АД-Варна	1.00	2,309,561	21.6000	49,886,517.60
6S4	Северкооп Гъмза Холдинг АД-София	2.00	5,347,798	3.9400	21,070,324.12
6S5	Сила Холдинг АД-Стара Загора	1.00	36,852,997	2.2000	81,076,593.40
6S7	Синергон Холдинг АД-София	1.00	18,358,849	0.9200	16,890,141.08
EHN	Синтетика АД-София	1.00	3,000,000	43.0000	129,000,000.00
SO5	Софарма трейдинг АД-София	1.00	34,276,050	5.6500	193,659,682.50
6SOP	София Комерс-Заложни къщи АД-София	1.00	201,154	7.0000	1,408,078.00
6SOA	София Комерс-Заложни къщи АД-София	1.00	2,172,315	6.5000	14,120,047.50

Емисия	Емитент	Номинал (лв.)	Размер (акции)	Цена 'затваря'	Капитализация (лв.)
OSP	Спиди АД-София	1.00	5,377,619	49.6000	266,729,902.40
5SR	Стара планина Холд АД-София	1.00	21,000,000	4.7600	99,960,000.00
5BN	ТБ Българо-Американска Кредитна Банка АД-София	1.00	24,691,313	6.5000	160,493,534.50
5CP	ТБ Тексим Банк АД-София	1.00	27,995,036	2.8000	78,386,100.80
3TV	Топливо АД-София	1.00	5,416,829	2.4000	13,000,389.60
T57	Трейс груп холд АД-София	1.00	24,200,000	3.9800	96,316,000.00
4F6	Фазерлес АД-Силистра	1.00	515,000	22.8000	11,742,000.00
4F8	Формопласт АД-Кърджали	1.00	3,798,905	5.7000	21,653,758.50
4HE	Хидравлични елементи и системи АД-Ямбол	1.00	18,193,752	4.2600	77,505,383.52
58E	Химснаб България АД-София	1.00	2,494,631	46.2000	115,251,952.20
5V2	Холдинг Варна АД-Варна	1.00	6,485,897	40.2000	260,733,059.40
6N3	Холдинг Нов Век АД-София	1.00	5,610,437	17.5000	98,182,647.50
4HS	Холдинг Света София АД-София	1.00	9,940,391	3.9400	39,165,140.54
7TH	Чайкафарма Висококачествените лекарства АД-София	1.00	82,200,000	10.9000	895,980,000.00
1CZ	ЧЕЗ Електро България АД-София	10.00	5,000	23,600.0000	118,000,000.00
3CZ	ЧЕЗ Разпределение България АД-София	1.00	1,928,000	220.0000	424,160,000.00
4PX	Юрий Гагарин АД-Пловдив	1.00	1,003,904	6.0000	6,023,424.00

## Сегмент за дружества със специална инвестиционна цел

Емисия	Емитент	Номинал (лв.)	Размер (акции)	Цена 'затваря'	Капитализация (лв.)
5AX	Актив Пропъртис АДСИЦ-Пловдив	9.00	2,192,011	6.8500	15,015,275.35
5BD	Булмнд инвестмънт АДСИЦ-София	1.00	15,008,125	1.0700	16,058,693.75
5BU	Фонд за недвижими имоти България АДСИЦ-София	1.00	34,641,925	1.9800	68,591,011.50
5CQ	Кепитъл Мениджмънт АДСИЦ-София	1.00	1,758,296	63.5000	111,651,796.00
5EX	Ексклузив Пропърти АДСИЦ-София	1.00	9,452,340	1.2900	12,193,518.60
5H4	Болкан енд Сий Пропъртис АДСИЦ-Варна	1.00	6,925,156	17.1000	118,420,167.60
6A6	Аванс Терафонд АДСИЦ-София	1.00	85,110,091	1.7550	149,368,209.71
6F3	ФеърПлей Пропъртис АДСИЦ-София	1.00	33,145,400	0.5000	16,572,700.00
6S6	Софарма имоти АДСИЦ-София	1.00	21,415,928	6.4500	138,132,735.60
6SB	Супер Боровец Пропърти Фонд АДСИЦ-Варна	1.00	23,379,995	2.5000	58,449,987.50
9BH	Български фонд за вземания АДСИЦ-София	1.00	1,500,000	1.0200	1,530,000.00
BPY	Браво Пропърти Фонд АДСИЦ-София	1.00	36,700,000	1.0400	38,168,000.00
E7P	Експат Бета АДСИЦ-София	1.00	5,143,190	0.9500	4,886,030.50
FAW	Финанс Асисанс Мениджмънт АДСИЦ-София	1.00	650,000		
RPR	Рой Пропърти Фънд АДСИЦ-София	1.00	6,162,500	6.0000	36,975,000.00



### Сегмент акции "Premium"

Емисия	Емитент	Сделки	Обем (лотове)	Оборот (лв.)	Валута на търговия	Претеглени и коригирани			Цена 'затваря'	От дата
						Средна цена	Мин. цена	Макс. цена		
3JR	Софарма АД-София	387	507,614	1,748,211.73	BGN	3.3970	3.3573	3.4152	3.4000	30.12.2019
4CF	ТБ Централна кооперативна банка АД-София	109	1,651,493	2,537,948.91	BGN	1.5370	1.4904	1.5687	1.5300	30.12.2019
4KX	Корудо-България АД-Стражица	36	5,981	38,216.65	BGN	6.3900	6.3127	6.5000	6.2500	30.12.2019
5F4	ТБ Първа Инвестиционна Банка АД-София	209	195,150	619,044.82	BGN	3.1720	2.8889	3.5576	3.5600	30.12.2019
5MB	Монбат АД-София	121	63,213	395,278.30	BGN	6.2530	6.1070	6.4066	6.4500	30.12.2019
6C4	Химимпорт АД-София	213	289,869	457,246.38	BGN	1.5770	1.5412	1.6353	1.5900	30.12.2019
SKK	Сирма Груп Холдинг АД-София	101	283,165	176,632.34	BGN	0.6240	0.6058	0.6403	0.6250	30.12.2019

### Сегмент акции "Standard"

Емисия	Емитент	Сделки	Обем (лотове)	Оборот (лв.)	Валута на търговия	Претеглени и коригирани			Цена 'затваря'	От дата
						Средна цена	Мин. цена	Макс. цена		
0EA	Елана Агрокредит АД-София	31	27,089	30,578.66	BGN	1.1290	1.1100	1.1400	1.1300	23.12.2019
OSP	Спиди АД-София	33	3,793	190,373.50	BGN	50.1910	49.8667	52.0000	49.6000	30.12.2019
178B	Нео Лондон Капитал АД-София	6	701	98,194.00	BGN	140.0770	140.0000	142.0000	142.0000	30.12.2019
1CZ	ЧЕЗ Електро България АД-София	6	6	134,800.00	BGN	22,466.6670	20,900.0000	23,300.0000	23,600.0000	30.12.2019
1VX	Велграф Асет Мениджмънт АД-София	98	139,464	546,698.88	BGN	3.9200	3.9200	3.9200	3.9200	30.12.2019
3CZ	ЧЕЗ Разпределение България АД-София	47	963	205,474.00	BGN	213.3690	210.0000	220.0000	220.0000	30.12.2019
3NB	Неохим АД-Димитровград	17	688	11,956.20	BGN	17.3780	16.9000	18.8000	17.1000	30.12.2019
3NJ	Св. Св. Константин и Елена Холдинг АД-Варна	2	1,410	30,456.00	BGN	21.6000	21.6000	21.6000	21.6000	09.12.2019
3TV	Топливо АД-София	4	390	940.00	BGN	2.4100	2.4000	2.6000	2.4000	18.12.2019
3ZL	Златни пясъци АД-Варна	3	460	853.60	BGN	1.8560	1.8556	1.8600	1.8500	23.12.2019
4EH	Еврохолд България АД-София	97	807,057	1,218,731.61	BGN	1.5100	1.3776	1.7200	1.7600	30.12.2019
4F6	Фазерлес АД-Силистра	18	4,177	91,819.20	BGN	21.9820	21.4000	22.8000	22.8000	30.12.2019
4F8	Формопласт АД-Кърджали	2	101,305	577,438.50	BGN	5.7000	5.7000	5.7000	5.7000	11.12.2019
4HE	Хидравлични елементи и системи АД-Ямбол	32	24,769	103,943.10	BGN	4.1960	4.1801	4.2800	4.2600	23.12.2019
4HS	Холдинг Света София АД-София	35	5,088	19,528.38	BGN	3.8380	3.5400	3.9551	3.9400	30.12.2019
4I8	Индустиален Капитал Холдинг АД-София	70	905,450	1,720,960.26	BGN	1.9010	1.9000	2.0400	1.9000	27.12.2019
4ID	Индустиален Холдинг България АД-София	29	342,421	344,425.15	BGN	1.0060	1.0000	1.0100	1.0200	30.12.2019
4IN	Инвестор.БГ АД-София	2	50	820.00	BGN	16.4000	16.4000	16.4000	16.4000	11.12.2019
4L4	Лавена АД-Шумен	10	2,410	9,068.10	BGN	3.7630	3.6400	3.8600	3.8400	23.12.2019
4O1	Проучване и добив на нефт и газ АД-София	18	2,230	13,856.85	BGN	6.2140	6.0867	6.6500	6.1500	30.12.2019
4PX	Юрий Гагарин АД-Пловдив	6	841	5,058.45	BGN	6.0150	6.0000	6.0599	6.0000	27.12.2019
52E	Елхим Искра АД-Пазарджик	8	6,600	6,100.51	BGN	0.9240	0.8850	0.9350	0.8800	27.12.2019
57E	ЕМКА АД-Севлиево	14	4,285	9,781.38	BGN	2.2830	2.2000	2.4000	2.2000	20.12.2019
58E	Химснаб България АД-София	11	11,335	523,677.00	BGN	46.2000	46.2000	46.2000	46.2000	23.12.2019
5BN	ТБ Българо-Американска Кредитна Банка АД-София	4	1,115	7,216.75	BGN	6.4720	6.4500	6.4726	6.5000	23.12.2019
5BP	Билборд АД-София	39	66,018	27,774.94	BGN	0.4210	0.3300	0.4723	0.4500	30.12.2019
5BR	Параходство Българско речно плаване АД-Русе	8	3,190	2,049.50	BGN	0.6420	0.6322	0.6567	0.6500	30.12.2019
5CP	ТБ Тексим Банк АД-София	7	1,441	3,885.40	BGN	2.6960	2.4800	2.7253	2.8000	09.12.2019
5DOV	Доверие Обединен Холдинг АД-София	526	1,150,583	3,553,790.82	BGN	3.0890	2.9003	4.3370	4.2600	30.12.2019
5EO	Етропол АД-Етрополе	4	272	1,552.90	BGN	5.7090	5.7000	5.8000	5.8000	30.12.2019
5MN	М+С хидравлик АД-Казанлък	20	2,429	14,462.20	BGN	5.9540	5.9000	6.0500	6.0000	23.12.2019
5ODE	Кораборемонтен завод Одесос АД-Варна	51	1,155	97,830.50	BGN	84.7020	81.1190	89.6892	87.5000	30.12.2019
5PET	Петрол АД-София	22	6,553	3,830.46	BGN	0.5850	0.5529	0.7150	0.7150	30.12.2019
5SR	Стара планина Холд АД-София	57	24,302	116,758.18	BGN	4.8040	4.7773	4.9400	4.7600	27.12.2019
5V2	Холдинг Варна АД-Варна	47	2,682	106,584.20	BGN	39.7410	37.8000	40.1237	40.2000	30.12.2019
6AB	Албена АД-к.к. Албена	85	12,801	523,705.60	BGN	40.9110	39.4000	41.8720	42.0000	30.12.2019
6AM	Алкомет АД-Шумен	19	2,289	16,972.35	BGN	7.4150	7.0000	7.4664	7.3500	30.12.2019
6N3	Холдинг Нов Век АД-София	4	348	6,050.00	BGN	17.3850	16.0000	17.4923	17.5000	30.12.2019
6R1	Индъстри Дивелъпмънт Холдинг АД-София	8	35,225	76,082.50	BGN	2.1600	2.1000	2.1800	2.1600	19.12.2019
6R2	Родна Земя Холдинг АД-Добрич	8	679,000	1,425,900.00	BGN	2.1000	2.1000	2.1000	2.1000	11.12.2019



# Търговия по емисии

Декември  
2019

Емисия	Емитент	Сделки	Обем (лотове)	Оборот (лв.)	Валута на търговия	Претеглени и коригирани			Цена 'затваря'	От дата
						Средна цена	Мин. цена	Макс. цена		
6S4	Северкооп Гъмаз Холдинг АД-София	16	57,960	196,541.90	BGN	3.3910	3.3000	3.9199	3.9400	30.12.2019
6S5	Сила Холдинг АД-Стара Загора	10	24,950	54,890.00	BGN	2.2000	2.2000	2.2000	2.2000	19.12.2019
6S7	Синергон Холдинг АД-София	19	17,902	16,750.12	BGN	0.9360	0.9200	1.0400	0.9200	27.12.2019
6SOA	София Комерс-Заложни къщи АД-София	55	9,575	62,229.75	BGN	6.3050	6.0826	6.4931	6.7000	30.12.2019
6SOP	София Комерс-Заложни къщи АД-София	36	5,724	40,841.40	BGN	6.8420	6.6164	6.9353	7.3000	30.12.2019
7TH	Чайкафарма Висококачествените лекарства АД-София	15	3,997	42,813.30	BGN	10.7110	10.3348	10.8714	10.9000	19.12.2019
94G	235 Холдингс АД-София	1	47	1,062.20	BGN	22.6000	22.6000	22.6000	22.6000	16.12.2019
A4L	Алтерко АД-София	87	25,532	89,352.82	BGN	3.5000	3.1670	3.8600	3.8600	30.12.2019
A72	Агрис Груп Холдинг АД-Варна	20	7,169	52,381.95	BGN	7.3070	7.2000	7.5000	7.3000	30.12.2019
BSO	Българска фондова борса АД-София	42	13,901	64,799.24	BGN	4.6610	4.5431	4.8400	4.8400	30.12.2019
EHN	Синтетика АД-София	3	7,945	341,635.00	BGN	43.0000	43.0000	43.0000	43.0000	16.12.2019
GR6	Градус АД-Стара Загора	159	1,270,988	2,121,526.59	BGN	1.6690	1.6529	1.6800	1.6800	30.12.2019
GTH	Инвестиционна Компания Галата АД-Варна	6	5,050	9,579.00	BGN	1.8970	1.8800	1.9000	1.9000	30.12.2019
P2B	Порт флот-Бургас АД-Бургас	5	2,030	8,241.80	BGN	4.0600	4.0600	4.0600	4.0600	19.12.2019
RGL	Регала Инвест АД-Варна	6	15,016	42,945.76	BGN	2.8600	2.8600	2.8600	2.8600	23.12.2019
SO5	Софарма трейдинг АД-София	122	74,443	428,730.15	BGN	5.7590	5.5812	5.8049	5.6500	27.12.2019
T43	Зърнени Храни България АД-София	36	151,998	32,038.90	BGN	0.2110	0.2077	0.2240	0.2200	30.12.2019
T57	Трейс груп холд АД-София	106	24,027	92,806.38	BGN	3.8630	3.5000	4.0820	3.9800	30.12.2019

## Сегмент за дружества със специална инвестиционна цел

Емисия	Емитент	Сделки	Обем (лотове)	Оборот (лв.)	Валута на търговия	Претеглени и коригирани			Цена 'затваря'	От дата
						Средна цена	Мин. цена	Макс. цена		
5AX	Актив Пропъртис АДСИЦ-Пловдив	80	124,038	920,680.35	BGN	7.4230	6.5000	7.7231	6.8500	30.12.2019
5BD	Булленд инвестимънт АДСИЦ-София	2	235,200	251,666.00	BGN	1.0700	1.0700	1.0800	1.0700	05.12.2019
5BU	Фонд за недвижими имоти България АДСИЦ-София	106	93,464	184,670.35	BGN	1.9760	1.9661	2.0104	1.9800	30.12.2019
5CQ	Кепитъл Мениджмънт АДСИЦ-София	6	42	2,652.00	BGN	63.1430	62.5000	63.5000	63.5000	27.12.2019
5EX	Ексклузив Пропърти АДСИЦ-София	7	18,500	22,194.16	BGN	1.2000	1.0700	1.2071	1.2900	30.12.2019
5H4	Болкан енд Сий Пропъртис АДСИЦ-Варна	5	790	13,491.00	BGN	17.0770	16.6000	17.1000	17.1000	30.12.2019
6A6	Аванс Терафонд АДСИЦ-София	203	274,668	495,647.05	BGN	1.8050	1.7625	1.8850	1.7550	30.12.2019
6F3	ФеърПлей Пропъртис АДСИЦ-София	5	5,623	2,768.86	BGN	0.4920	0.4720	0.5000	0.5000	30.12.2019
6S6	Софарма имоти АДСИЦ-София	18	5,530	35,434.60	BGN	6.4080	6.3500	6.5000	6.4500	23.12.2019
6SB	Супер Боровец Пропърти Фонд АДСИЦ-Варна	19	102,439	256,092.94	BGN	2.5000	2.3800	2.5000	2.5000	30.12.2019
BPY	Браво Пропърти Фонд АДСИЦ-София	2	8,843	9,205.15	BGN	1.0410	1.0400	1.0500	1.0400	30.12.2019
E7P	Експат Бета АДСИЦ-София	25	45,206	31,409.52	BGN	0.6950	0.3011	0.9000	0.9500	30.12.2019
RPR	Рой Пропърти Фънд АДСИЦ-София	1	50	300.00	BGN	6.0000	6.0000	6.0000	6.0000	02.12.2019

## Сегмент за облигации

Емисия	Емитент	Сделки	Обем (лотове)	Оборот (лв.)	Валута на търговия	Чисти цени (% от номинала)			Цена 'затваря'	От дата
						Средна цена	Мин. цена	Макс. цена		
0EA2	Елана Агрорекредит АД-София	1	14	16,522.40	EUR	100.0000	100.0000	100.0000	603.4098	17.12.2019
0PNA	Феникс Капитал Холдинг АД-София	1	183	365,262.38	EUR	101.0000	101.0000	101.0000	1,020.5191	11.12.2019
4CFB	ТБ Централна кооперативна банка АД-София	1	4	8,028.94	EUR	102.5000	102.5000	102.5000	1,026.2787	19.12.2019
5MBA	Монбат АД-София	4	52	102,196.46	EUR	99.2900	99.2500	99.4167	1,004.5000	11.12.2019
8AVA	Астерион България АД-София	1	1	1,158.45	EUR	100.0000	100.0000	100.0000	592.3049	18.12.2019
9RTD	ХипоКредит АД-София	1	100	80,924.34	EUR	65.0000	65.0000	65.0000	413.7580	10.12.2019
S28H	Старком холдинг АД-Етрополе	1	5	5,012.15	BGN	100.0000	100.0000	100.0000	1,002.4302	03.12.2019
VP9A	ВЕИ проект АД-Цапарево	7	22	699,211.80	EUR	32.5000	30.0000	35.0000	17,500.0000	06.12.2019

### Сегмент за компенсаторни инструменти

Емисия	Емитент	Сделки	Обем (лотове)	Оборот (лв.)	Валута на търговия	Претеглени цени			Цена 'затваря'	От дата
						Средна цена	Мин. цена	Макс. цена		
BLKB	Жилищни компенсаторни записи, издадени по ЗОСОИ	31	366,731	86,009.38	BGN	0.2350	0.2099	0.2461	0.2180	30.12.2019
BLKC	Поименни компенсаторни бонове, издадени по ЗСПЗ и ЗВСВГЗГФ	56	195,683	162,612.97	BGN	0.8310	0.7710	0.8749	0.7500	30.12.2019
BLKD	Компенсаторни записи, издадени по ЗОСОИ	86	1,352,394	277,471.70	BGN	0.2050	0.1910	0.2668	0.1800	30.12.2019

### Сегмент за борсово търгувани продукти

Емисия	Емитент	Сделки	Обем (лотове)	Оборот (лв.)	Валута на търговия	Претеглени цени			Цена 'затваря'	От дата
						Средна цена	Мин. цена	Макс. цена		
BF3N	ФьърПлей Пропъртис АДСИЦ-София	2	150,500	150.50	BGN	0.0010	0.0010	0.0010	0.0010	19.12.2019
BGX	БТФ Expat Bulgaria SOFIX UCITS ETF	11	18,756	17,570.73	BGN	0.9370	0.9260	0.9420	0.9420	27.12.2019
CZX	БТФ Expat Czech PX UCITS ETF	2	3,334	6,429.47	EUR	0.9860	0.9860	0.9860	0.9860	18.12.2019
ECDC	БТФ Expat Croatia CROBEX UCITS ETF	2	3,333	6,199.38	EUR	0.9510	0.9510	0.9510	0.9510	17.12.2019
ESNB	БТФ Expat Serbia BELEX15 UCITS ETF	2	3,334	6,351.22	EUR	0.9740	0.9740	0.9740	0.9740	16.12.2019
GRX	БТФ Expat Greece ASE UCITS ETF	2	3,333	6,368.87	EUR	0.9770	0.9770	0.9770	0.9770	18.12.2019
HUBE	БТФ Expat Hungary BUX UCITS ETF	4	4,333	7,851.10	EUR	0.9260	0.9220	0.9270	0.9270	18.12.2019
MKK1	БТФ Expat Macedonia MBI10 UCITS ETF	6	4,159	11,343.85	EUR	1.3950	1.3630	1.4460	1.4460	30.12.2019
PLX	БТФ Expat Poland WIG20 UCITS ETF	5	24,333	38,013.78	EUR	0.7990	0.7970	0.8080	0.8080	18.12.2019
ROX	БТФ Expat Romania BET UCITS ETF	8	19,833	46,059.28	EUR	1.1870	1.1690	1.1905	1.1850	19.12.2019
SK9A	БТФ Expat Slovakia SAX UCITS ETF	2	3,333	5,736.55	EUR	0.8800	0.8800	0.8800	0.8800	18.12.2019
SLQX	БТФ Expat Slovenia SBI TOP UCITS ETF	5	6,333	11,739.95	EUR	0.9480	0.9430	0.9490	0.9470	19.12.2019

### Сегмент за права

Емисия	Емитент	Сделки	Обем (лотове)	Оборот (лв.)	Валута на търговия	Претеглени цени			Цена 'затваря'	От дата
						Средна цена	Мин. цена	Макс. цена		
BAF1	Фар АД-София	1	1,000	500.00	BGN	0.5000	0.5000	0.5000	0.5000	11.12.2019

Сегмент за държавни ценни книжа (няма сделки през текущия период)

Сегмент за първично публично предлагане (няма сделки през текущия период)

Сегмент за приватизация (няма сделки през текущия период)

### Обобщена статистика за търговията на регулиран пазар с емисиите, включени в индексите

Индекс	Обем		Оборот		Сделки	
	Общо лотове	% от целия обем	Общо (лв.)	% от целия оборот	Общ брой	% от всички сделки
SOFIX	6,972,257	69.64%	14,514,022.51	61.04%	2,423	62.02%
BGBX 40	8,351,230	83.42%	18,184,690.53	76.48%	3,388	86.72%
BG REIT	595,501	5.95%	1,873,346.29	7.88%	418	10.70%
BG TR30	7,320,693	73.12%	16,543,094.38	69.57%	2,963	75.84%
CGIX *	1,235,800	12.34%	3,571,883.05	15.02%	913	23.37%

### Капитализация на емисиите от индексите

Индекс	Общо	% от общата капитализация
SOFIX	3,359,937,113.24	37.76%
BGBX 40	6,546,239,464.09	73.58%
BG REIT	498,309,477.06	5.60%
BG TR30	5,549,255,143.86	62.37%
CGIX *	1,494,085,248.89	16.79%

\* CGIX е индекс на Националната комисия по корпоративно управление, който само се изчислява и разпространява от БФБ АД, считано от 19 септември 2011 год.



### Динамика на емисиите от SOFIX

Емитент	Мин. цена	Макс. цена	Обем (акции)	Сделки	Оборот (лв.)
Аванс Терафонд АДСИЦ	1.7550	1.8850	274,668	203	495,647.05
Албена АД	39.4000	42.0000	12,801	85	523,705.60
Градус АД	1.6400	1.6900	1,270,988	159	2,121,526.59
Доверие Обединен Холдинг АД	2.8800	4.4600	1,150,583	526	3,553,790.82
Еврохолд България АД	1.3300	1.7700	807,057	97	1,218,731.61
Елана Агрокредит АД	1.1100	1.1400	27,089	31	30,578.66
Индустриален Холдинг България АД	1.0000	1.0200	342,421	29	344,425.15
Монбат АД	6.1000	6.4500	63,213	121	395,278.30
Сирма Груп Холдинг АД	0.6050	0.6600	283,165	101	176,632.34
Софарма АД	3.3500	3.4800	507,614	387	1,748,211.73
ТБ Първа Инвестиционна Банка АД	2.8400	3.5800	195,150	209	619,044.82
ТБ Централна кооперативна банка АД	1.4600	1.6000	1,651,493	109	2,537,948.91
Фонд за недвижими имоти България АДСИЦ	1.9500	2.0200	93,464	106	184,670.35
Химимпорт АД	1.5350	1.6500	289,869	213	457,246.38
Холдинг Варна АД	37.8000	40.4000	2,682	47	106,584.20

### Динамика на емисиите от BGVX 40

Емитент	Мин. цена	Макс. цена	Обем (акции)	Сделки	Оборот (лв.)
Агрия Груп Холдинг АД	7.2000	7.7000	7,169	20	52,381.95
Аванс Терафонд АДСИЦ	1.7550	1.8850	274,668	203	495,647.05
Албена АД	39.4000	42.0000	12,801	85	523,705.60
Алкомет АД	7.0000	7.5000	2,289	19	16,972.35
Алтерко АД	3.1400	3.8600	25,532	87	89,352.82
Браво Пропърти Фонд АДСИЦ	1.0400	1.0500	8,843	2	9,205.15
Българска фондова борса АД	4.5400	4.8400	13,901	42	64,799.24
Градус АД	1.6400	1.6900	1,270,988	159	2,121,526.59
Доверие Обединен Холдинг АД	2.8800	4.4600	1,150,583	526	3,553,790.82
Еврохолд България АД	1.3300	1.7700	807,057	97	1,218,731.61
Елана Агрокредит АД	1.1100	1.1400	27,089	31	30,578.66
Зърнени Храни България АД	0.2060	0.2240	151,998	36	32,038.90
Индустиален Капитал Холдинг АД	1.9000	2.0400	905,450	70	1,720,960.26
Индустиален Холдинг България АД	1.0000	1.0200	342,421	29	344,425.15
Кораборемонтен завод Одесос АД	80.0000	90.0000	1,155	51	97,830.50
Корадо-България АД	6.2500	6.5000	5,981	36	38,216.65
Монбат АД	6.1000	6.4500	63,213	121	395,278.30
М+С хидравлик АД	5.9000	6.1000	2,429	20	14,462.20
Неохим АД	16.9000	19.0000	688	17	11,956.20
Северкооп Гъмза Холдинг АД	3.3000	3.9400	57,960	16	196,541.90
Синергон Холдинг АД	0.9200	1.0400	17,902	19	16,750.12
Сирма Груп Холдинг АД	0.6050	0.6600	283,165	101	176,632.34
Софарма АД	3.3500	3.4800	507,614	387	1,748,211.73
Софарма имоти АДСИЦ	6.3500	6.5000	5,530	18	35,434.60
Софарма трейдинг АД	5.5500	5.8500	74,443	122	428,730.15
София Комерс-Заложни къщи АД	6.2000	6.7500	9,575	55	62,229.75
Спида АД	49.6000	52.0000	3,793	33	190,373.50
Стара планина Холд АД	4.7600	4.9400	24,302	57	116,758.18
ТБ Първа Инвестиционна Банка АД	2.8400	3.5800	195,150	209	619,044.82
ТБ Централна кооперативна банка АД	1.4600	1.6000	1,651,493	109	2,537,948.91
Трейс груп холд АД	3.5000	4.1600	24,027	106	92,806.38
Фонд за недвижими имоти България АДСИЦ	1.9500	2.0200	93,464	106	184,670.35
Хидравлични елементи и системи АД	4.1800	4.3000	24,769	32	103,943.10
Химимпорт АД	1.5350	1.6500	289,869	213	457,246.38
Холдинг Варна АД	37.8000	40.4000	2,682	47	106,584.20
Холдинг Нов Век АД	16.0000	17.5000	348	4	6,050.00
Холдинг Света София АД	3.5400	4.0000	5,088	35	19,528.38
Чайкафарма Висококачествените лекарства АД	9.9000	10.9000	3,997	15	42,813.30
ЧЕЗ Разпределение България АД	210.0000	222.0000	963	47	205,474.00
Юрий Гагарин АД	5.4000	6.1500	841	6	5,058.45

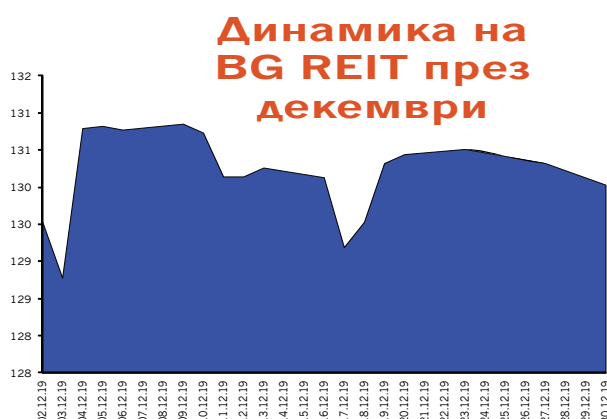


### Динамика на емисиите от BG REIT

Емитент	Мин. цена	Макс. цена	Обем (акции)	Сделки	Оборот (лв.)
Аванс Терафонд АДСИЦ	1.7550	1.8850	274,668	203	495,647.05
Актив Пропъртис АДСИЦ	6.0000	7.7500	124,038	80	920,680.35
Болкан енд Сий Пропъртис АДСИЦ	16.6000	17.1000	790	5	13,491.00
Рой Пропърти Фънд АДСИЦ	6.0000	6.0000	50	1	300.00
Супер Боровец Пропърти Фонд АДСИЦ	2.3800	2.5000	102,439	19	256,092.94
Фонд за недвижими имоти България АДСИЦ	1.9500	2.0200	93,464	106	184,670.35
ЦКБ Риъл Истейт Фонд АДСИЦ	46.0000	47.8000	52	4	2,464.60

### Динамика на емисиите от BG TR30

Емитент	Мин. цена	Макс. цена	Обем (акции)	Сделки	Оборот (лв.)
235 Холдингс АД	22.6000	22.6000	47	1	1,062.20
Аванс Терафонд АДСИЦ	1.7550	1.8850	274,668	203	495,647.05
Албена АД	39.4000	42.0000	12,801	85	523,705.60
Болкан енд Сий Пропъртис АДСИЦ	16.6000	17.1000	790	5	13,491.00
Велграф Асет Мениджмънт АД	3.9200	3.9200	139,464	98	546,698.88
Градус АД	1.6400	1.6900	1,270,988	159	2,121,526.59
Доверие Обединен Холдинг АД	2.8800	4.4600	1,150,583	526	3,553,790.82
Еврохолд България АД	1.3300	1.7700	807,057	97	1,218,731.61
Елана Агрокредит АД	1.1100	1.1400	27,089	31	30,578.66
Инвестиционна Компания Галата АД	1.8800	1.9000	5,050	6	9,579.00
Инвестор.БГ АД	16.4000	16.4000	50	2	820.00
Индустиален Холдинг България АД	1.0000	1.0200	342,421	29	344,425.15
М+С хидравлик АД	5.9000	6.1000	2,429	20	14,462.20
Монбат АД	6.1000	6.4500	63,213	121	395,278.30
Северкооп Гъмза Холдинг АД	3.3000	3.9400	57,960	16	196,541.90
Синтетика АД	43.0000	43.0000	7,945	3	341,635.00
Сирма Груп Холдинг АД	0.6050	0.6600	283,165	101	176,632.34
Софарма АД	3.3500	3.4800	507,614	387	1,748,211.73
Софарма имоти АДСИЦ	6.3500	6.5000	5,530	18	35,434.60
Софарма трейдинг АД	5.5500	5.8500	74,443	122	428,730.15
Стара планина Холд АД	4.7600	4.9400	24,302	57	116,758.18
ТБ Първа Инвестиционна Банка АД	2.8400	3.5800	195,150	209	619,044.82
ТБ Централна кооперативна банка АД	1.4600	1.6000	1,651,493	109	2,537,948.91
Трейс груп холд АД	3.5000	4.1600	24,027	106	92,806.38
Фонд за недвижими имоти България АДСИЦ	1.9500	2.0200	93,464	106	184,670.35
Химимпорт АД	1.5350	1.6500	289,869	213	457,246.38
Холдинг Варна АД	37.8000	40.4000	2,682	47	106,584.20
Холдинг Нов Век АД	16.0000	17.5000	348	4	6,050.00
Холдинг Света София АД	3.5400	4.0000	5,088	35	19,528.38
ЧЕЗ Разпределение България АД	210.0000	222.0000	963	47	205,474.00

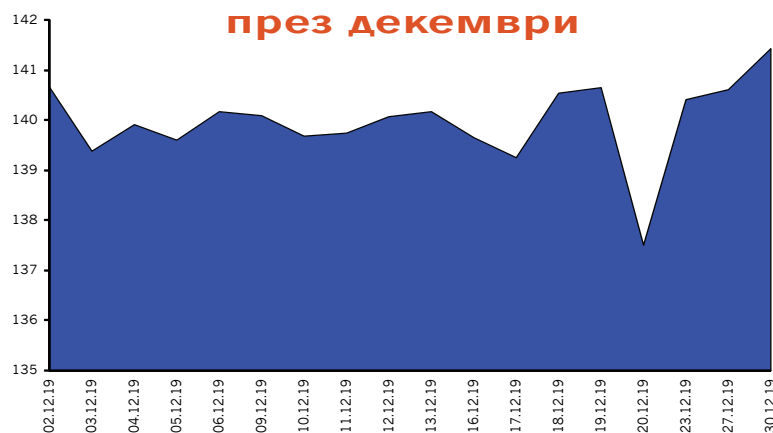


### Индекс на компаниите с добро корпоративно управление CGIX

### Динамика на емисиите от CGIX

Емитент	Мин. цена	Макс. цена	Обем (акции)	Сделки	Оборот (лв.)
Албена АД	39.4000	42.0000	12,801	85	523,705.60
Българска фондова борса АД	4.5400	4.8400	13,901	42	64,799.24
Индустриален Холдинг България АД	1.0000	1.0200	342,421	29	344,425.15
Корудо-България АД	6.2500	6.5000	5,981	36	38,216.65
Монбат АД	6.1000	6.4500	63,213	121	395,278.30
Софарма АД	3.3500	3.4800	507,614	387	1,748,211.73
Химимпорт АД	1.5350	1.6500	289,869	213	457,246.38

### Динамика на CGIX през декември



CGIX е индекс, включващ седемте компании с най-добро корпоративно управление, допуснати до търговия на Борсата, като въпросните дружества се определят от Националната комисия по корпоративно управление.

Началната дата на изчисляване на CGIX е 19 септември 2011 год.

CGIX се изчислява и разпространява от Българска фондова борса АД.

Правилата за изчисляване на Индекса на компаниите с добро корпоративно управление CGIX са достъпни на [http://download.bse-sofia.bg/others/CGIX\\_Index\\_Rules\\_BG.pdf](http://download.bse-sofia.bg/others/CGIX_Index_Rules_BG.pdf)

### Сегмент акции "Premium" \* (на база неконсолидирани отчети\*\*)

Код	Емитент	P / E	P / S	P / B	P / EBIT	ROA	EBIT / Total Asts	ROE	EBIT / Equity	Current ratio	Debt / Equity	Assets / Turnover
4KX	Корадо-България АД-Стражица	18.29	1.92	3.66	13.17	0.15	0.17	0.21	0.24	3.62	0.29	1.38
5MB	Монбат АД-София	49.03	0.70	1.51	15.23	0.01	0.03	0.03	0.06	1.37	0.56	0.99
SKK	Сирма Груп Холдинг АД-София	9.25	7.03	0.51	7.58	0.04	0.05	0.06	0.06	0.75	0.24	0.06
3JR	Софарма АД-София	10.97	1.92	0.82	6.86	0.06	0.07	0.08	0.09	1.41	0.25	0.34
5F4	ТБ Първа Инвестиционна Банка АД-София	2.48	1.06	0.47		0.02		0.19			0.91	
4CF	ТБ Централна кооперативна банка АД-София			0.35							0.90	
6C4	Химимпорт АД-София	11.15	6.41	0.30	9.31	0.02	0.03	0.03	0.03	2.83	0.16	0.04

### Сегмент акции "Premium" \* (на база консолидирани отчети\*\*)

Код	Емитент	P / E	P / S	P / B	P / EBIT	ROA	EBIT / Total Asts	ROE	EBIT / Equity	Current ratio	Debt / Equity	Assets / Turnover
4KX	Корадо-България АД-Стражица											
5MB	Монбат АД-София	25.78	0.78	1.16	7.90	0.03	0.04	0.06	0.09	1.47	0.52	0.89
SKK	Сирма Груп Холдинг АД-София	5.15	0.88	0.40	3.15	0.08	0.09	0.10	0.11	0.95	0.24	0.46
3JR	Софарма АД-София	12.19	0.34	0.84	4.39	0.05	0.09	0.07	0.11	1.10	0.53	1.92
5F4	ТБ Първа Инвестиционна Банка АД-София	2.26	0.99	0.45		0.02		0.20			0.91	
4CF	ТБ Централна кооперативна банка АД-София	3.31	0.96	0.33		0.01		0.11			0.91	
6C4	Химимпорт АД-София	5.07	0.02	0.25	2.23	0.05	0.08	0.06	0.10	1.16	0.82	10.24

### Сегмент акции "Standard" \* (на база неконсолидирани отчети\*\*)

Код	Емитент	P / E	P / S	P / B	P / EBIT	ROA	EBIT / Total Asts	ROE	EBIT / Equity	Current ratio	Debt / Equity	Assets / Turnover
94G	235 Холдингс АД-София			22.94						4.50		
A72	Агрива Груп Холдинг АД-Варна	28.80	10.00	0.93	13.81	0.01	0.03	0.03	0.06	0.95	0.58	0.04
6AB	Албена АД-к.к. Албена	19.93	1.82	0.36	6.02	0.01	0.02	0.02	0.02	0.70	0.20	0.16
6AM	Алкомет АД-Шумен	13.37	0.37	0.60	4.90	0.03	0.03	0.05	0.06	1.50	0.40	0.96
A4L	Алтерко АД-София	11.41	172.32	2.61	10.73	0.22	0.23	0.27	0.28	6.89	0.16	0.01
A00	БГ Агро АД-Варна	1745.17	89.93	1.27	1041.47					8.78		0.01
5BP	Билборд АД-София	76.69	0.81	0.36	4.72		0.01		0.02	1.71	0.38	0.28
BSO	Българска фондова борса АД-София	46.11	8.61	2.75	43.17	0.06	0.05	0.06	0.06	7.55	0.06	0.30
1VX	Велграф Асет Мениджмънт АД-София	87.45	17.58	2.32	37.27	0.02	0.03	0.03	0.04	1.55	0.25	0.10
GR6	Градус АД-Стара Загора	18.99	17.88	1.30	19.00	0.03	0.03	0.03	0.03	1228.10		0.03
5DOV	Доверие Обединен Холдинг АД-София			2.27	24.80					0.51	0.47	
4EH	Еврохолд България АД-София	90.62	13.41	1.05	16.50	0.01	0.04	0.01	0.06	0.11	0.45	0.04
0EA	Елана Агрокредит АД-София	14.45	5.12	0.99	10.90	0.05	0.06	0.07	0.09	6.73	0.30	0.13
52E	Елхим Искра АД-Пазарджик	32.16	0.64	0.64	8.57	0.02	0.02	0.02	0.02	9.99	0.12	0.90
57E	ЕМКА АД-Севлиево	14.95	0.48	1.17	8.05	0.07	0.08	0.08	0.09	6.39	0.11	2.20
5EO	Етропал АД-Етрополе	783.78	3.92	5.70	34.81		0.02	0.01	0.06	0.89	0.63	0.56
3ZL	Златни пясъци АД-Варна		1.20	0.12						6.12	0.04	0.09
T43	Зърнени Храни България АД-София	11.88	46.33	0.16	9.33	0.01	0.01	0.01	0.02	0.89	0.17	
GTN	Инвестиционна Компания Галата АД-Варна	700.46	26.70	1.69	658.00					4.21	0.01	0.06
4IN	Инвестор.БГ АД-София	90.25	8.14	2.02	78.74	0.02	0.02	0.02	0.02	2.36	0.16	0.21
4I8	Индустриален Капитал Холдинг АД-София	17.49	9.19	1.17	17.45	0.06	0.06	0.07	0.07	8.38	0.05	0.12
4ID	Индустриален Холдинг България АД-София	8.89	8.00	0.44	8.60	0.05	0.05	0.05	0.05	2.06	0.06	0.05
6R1	Индъстри Дивелпмънт Холдинг АД-София	4.13	2.40	0.97	2.60	0.09	0.15	0.26	0.41	3.00	0.60	0.16
5ODE	Кораборемонтен завод Одесос АД-Варна	11.03	1.28	0.78	7.28	0.07	0.07	0.07	0.08	2.37	0.10	0.57
4L4	Лавена АД-Шумен	28.51	1.92	1.77	13.78	0.04	0.05	0.07	0.09	3.69	0.36	0.63
5MH	М+С хидравлик АД-Казанлък	20.65	2.07	3.07	11.66	0.12	0.13	0.15	0.16	3.35	0.17	1.19
178B	Нео Лондон Капитал АД-София	7.84		0.87	4.16	0.05	0.09	0.12	0.23	11.86	0.60	
3NB	Неохим АД-Димитровград		0.17	0.58	17.97					1.23	0.34	2.15

\* При изчисленията се използва последна средно-претеглена цена към края на месеца

\*\* Данните са от финансовите отчети за последните 12 месеца

Методологията за изчисляване на финансови коефициенти е достъпна на <http://download.bse-sofia.bg/pdf/methodology.pdf>

# Финансови коефициенти

Декември  
2019

Код	Емитент	P / E	P / S	P / B	P / EBIT	ROA	EBIT / Total Asts	ROE	EBIT / Equity	Current ratio	Debt / Equity	Assets / Turnover
5BR	Параходство Българско речно плаване АД-Русе		2.02	0.35	61.71					0.55	0.20	0.13
5PET	Петрол АД-София		0.04	1.29						1.41	0.88	4.27
P2B	Порт флот-Бургас АД-Бургас											
401	Проучване и добив на нефт и газ АД-София	25.79	2.94	0.80	8.76	0.02	0.03	0.03	0.04	2.11	0.23	0.21
RGL	Регала Инвест АД-Варна		126.89	2.25	185.42		0.01		0.01	1.35	0.14	0.02
6R2	Родна Земя Холдинг АД-Добрич	14.28	6.60	1.25	9.62	0.04	0.07	0.10	0.14	3.07	0.39	0.10
3NJ	Св. Св. Константин и Елена Холдинг АД-Варна		12.09	1.36						0.68	0.45	0.06
6S4	Северкооп Гъмза Холдинг АД-София	15.67	4.81	0.92	6.60	0.02	0.06	0.06	0.14	2.19	0.62	0.08
6S5	Сила Холдинг АД-Стара Загора	15.02	11.90	1.53	13.44	0.08	0.09	0.10	0.12	1.61	0.37	0.10
6S7	Синергон Холдинг АД-София		3.04	0.13						0.75	0.30	0.03
ENN	Синтетика АД-София		42.56	8.07	155.42		0.02		0.05	0.56	0.76	0.06
SO5	Софарма трейдинг АД-София	9.76	0.24	2.21	6.16	0.05	0.06	0.23	0.30	1.09	0.80	2.01
6SOA	София Комерс-Заложни къщи АД-София	10.20	2.05	1.46	8.87	0.13	0.14	0.14	0.16	9.94	0.11	0.63
OSP	Спида АД-София	21.63	1.91	4.58	8.47	0.10	0.13	0.22	0.28	0.66	0.57	1.11
5SR	Стара планина Холд АД-София	15.56	13.19	2.51	15.55	0.14	0.14	0.16	0.16	1.21	0.13	0.17
5BN	ТБ Българо-Американска Кредитна Банка АД-София	13.10	3.50	0.86		0.01		0.07			0.87	
5CP	ТБ Тексим Банк АД-София	73.93	5.43	2.07				0.03			0.88	
3TV	Топливо АД-София		0.07	0.13						1.99	0.39	1.13
T57	Трейс груп холд АД-София	10.40	0.60	0.83	8.00	0.05	0.06	0.08	0.09	2.01	0.31	0.94
4F6	Фазерлес АД-Силистра	733.88	0.77	0.54	14.28					15.60	0.06	0.66
4F8	Формопласт АД-Кърджали		12.10	8.72	82.97					2.75	0.15	0.59
4HE	Хидравлични елементи и системи АД-Ямбол	15.56	1.21	2.13	8.70	0.11	0.12	0.14	0.15	2.18	0.22	1.35
58E	Химснаб България АД-София	51.62	97.52	1.33	46.50	0.02	0.02	0.03	0.03	3.00	0.21	0.01
5V2	Холдинг Варна АД-Варна	52.69	24.38	1.34	29.39	0.02	0.03	0.03	0.04	3.10	0.24	0.04
6N3	Холдинг Нов Век АД-София	18.86	8.48	1.70	10.77	0.04	0.07	0.10	0.18	3.72	0.50	0.08
4HS	Холдинг Света София АД-София	16.62	7.28	1.09	9.76	0.03	0.05	0.07	0.13	1.09	0.57	0.07
7TH	Чайкафарма Висококачествените лекарства АД-София	93.37	21.15	9.03	58.94	0.08	0.09	0.09	0.10	5.97	0.15	0.35
1CZ	ЧЕЗ Електро България АД-София	6.65	0.20	0.78	5.76	0.06	0.07	0.12	0.14	2.43	0.44	1.98
3CZ	ЧЕЗ Разпределение България АД-София	40.39	1.16	0.69	4.56	0.01	0.02	0.02	0.03	0.71	0.33	0.40
4PX	Юрий Гагарин АД-Пловдив		0.07	0.07	0.79		0.01		0.01	2.01	0.41	0.72

## Сегмент акции "Standard" \* (на база консолидирани отчети\*\*)

Код	Емитент	P / E	P / S	P / B	P / EBIT	ROA	EBIT / Total Asts	ROE	EBIT / Equity	Current ratio	Debt / Equity	Assets / Turnover
94G	235 Холдингс АД-София		2,664.54	23.12						252.06		0.01
A72	Агрива Груп Холдинг АД-Варна	3.99	0.16	0.33	1.75	0.10	0.16	0.24	0.36	1.28	0.58	2.61
6AB	Албена АД-к.к. Албена	44.30	1.42	0.36	5.82	0.01	0.01	0.01	0.01	0.86	0.26	0.21
6AM	Алкомет АД-Шумен	13.37	0.37	0.60	4.90	0.03	0.03	0.05	0.06	1.50	0.40	0.96
A4L	Алтерко АД-София	6.88	1.52	1.80	5.64	0.36	0.40	0.44	0.49	3.72	0.21	1.65
A00	БГ Агро АД-Варна	42.37	0.68	0.96	11.17	0.03	0.05	0.03	0.05	1.22	0.43	1.82
5BP	Билборд АД-София	45.20	0.19	0.34	1.86	0.01	0.04	0.01	0.07	0.91	0.53	1.21
B50	Българска фондова борса АД-София	9.37	2.92	1.93	7.64	0.28	0.32	0.31	0.35	1.16	0.83	0.89
1VX	Велграф Асет Мениджмънт АД-София			2.32	36.59					1.55	0.26	
GR6	Градус АД-Стара Загора	8.81	0.96	1.28	5.92	0.06	0.06	0.06	0.06	3.74	0.12	0.52
5DOV	Доверие Обединен Холдинг АД-София	12.12	0.50	1.14	3.52	0.13	0.27	0.25	0.51	0.82	0.72	3.16
4EH	Еврохолд България АД-София	20.98	0.22	2.14	6.06	0.03	0.07	0.05	0.13	1.06	0.87	2.66
5EO	Етропал АД-Етрополе	617.02	3.87	5.55	34.12		0.02	0.01	0.06	0.91	0.62	0.57
3ZL	Златни пясъци АД-Варна		0.51	0.13	20.28					6.94	0.06	0.22
T43	Зърнени Храни България АД-София	7.22	0.53	0.18	2.15	0.02	0.04	0.02	0.04	1.66	0.24	0.26
4IN	Инвестор.БГ АД-София		4.38	2.84						1.86	0.51	0.38

\* При изчисленията се използва последна средно-претеглена цена към края на месеца

\*\* Данните са от финансовите отчети за последните 12 месеца

Методологията за изчисляване на финансови коефициенти е достъпна на <http://download.bse-sofia.bg/pdf/methodology.pdf>



# Финансови коефициенти

Декември  
2019

Код	Емитент	P / E	P / S	P / B	P / EBIT	ROA	EBIT / Total Asts	ROE	EBIT / Equity	Current ratio	Debt / Equity	Assets / Turnover
4I8	Индустриален Капитал Холдинг АД-София	20.59	0.11	0.54	1.06	0.05	0.53	0.05	0.56	4.25	0.15	8.68
4ID	Индустриален Холдинг България АД-София	8.39	0.91	0.33	3.41	0.05	0.07	0.05	0.07	1.38	0.19	0.46
6R1	Индъстри Дивелпмънт Холдинг АД-София	4.87	1.74	0.72	2.37	0.08	0.16	0.22	0.45	2.92	0.68	0.22
4L4	Лавена АД-Шумен	30.59	1.92	1.75	13.40	0.04	0.05	0.06	0.08	3.60	0.36	0.63
5MH	M+C хидравлик АД-Казанлък	20.36	2.02	3.19	11.32	0.12	0.14	0.15	0.17	3.33	0.18	1.23
3NB	Неохим АД-Димитровград		0.17	0.57	12.93					1.25	0.34	2.16
5BR	Параходство Българско речно плаване АД-Русе		1.36	0.31	1,675.01					1.08	0.16	0.20
5PET	Петрол АД-София		0.04	1.23						1.29	0.89	4.35
4O1	Проучване и добив на нефт и газ АД-София	23.68	2.16	0.89	8.21	0.03	0.04	0.03	0.05	2.78	0.22	0.28
6R2	Родна Земя Холдинг АД-Добрич	3.63	0.54	1.12	2.74	0.17	0.20	0.38	0.44	2.48	0.57	1.17
3NJ	Св. Св. Константин и Елена Холдинг АД-Варна		2.08	1.46						0.38	0.68	0.37
6S4	Северкооп Гъмза Холдинг АД-София	9.82	1.66	0.89	3.37	0.04	0.10	0.09	0.26	2.15	0.78	0.23
6S5	Сила Холдинг АД-Стара Загора			1.45	1.75					1.47	0.62	
6S7	Синергон Холдинг АД-София		0.05	0.07	2.84					1.42	0.27	1.93
EHN	Синтетика АД-София		5.30	8.05						0.69	0.74	0.50
SO5	Софарма трейдинг АД-София	23.18	0.20	2.91	6.89	0.02	0.03	0.10	0.16	1.04	0.87	2.44
6SOA	София Комерс-Заложни къщи АД-София	10.69	2.23	1.43	9.33	0.12	0.14	0.13	0.15	8.76	0.13	0.58
OSP	Спиди АД-София	21.76	1.25	5.22	6.35	0.10	0.14	0.22	0.31	0.79	0.67	1.69
5SR	Стара планина Холд АД-София	14.37	0.43	1.01	2.99	0.15	0.43	0.18	0.49	3.29	0.18	5.21
5BN	ТБ Българо-Американска Кредитна Банка АД-София	12.51	3.44	0.84		0.01		0.07			0.87	
5CP	ТБ Тексим Банк АД-София	71.64	5.29	2.05				0.03			0.88	
3TV	Топливо АД-София		0.06	0.13						1.99	0.40	1.18
T57	Трейс груп холд АД-София	7.28	0.30	0.87	4.47	0.08	0.09	0.12	0.14	1.35	0.52	1.91
58E	Химснаб България АД-София	26.48	4.70	1.02	14.04	0.04	0.07	0.05	0.09	2.13	0.37	0.22
5V2	Холдинг Варна АД-Варна	52.52	3.14	1.27	19.50	0.02	0.03	0.03	0.04	1.86	0.50	0.33
6N3	Холдинг Нов Век АД-София	5.53	1.26	2.09	3.80	0.13	0.17	0.35	0.46	2.64	0.69	0.57
4NS	Холдинг Света София АД-София	8.71	1.21	1.08	4.07	0.05	0.11	0.14	0.30	1.01	0.73	0.40
3CZ	ЧЕЗ Разпределение България АД-София	32.19	1.14	0.68	4.23	0.01	0.02	0.02	0.03	0.73	0.34	0.41
4PX	Юрий Гагарин АД-Пловдив		0.05	0.07	0.72		0.01		0.01	2.02	0.41	0.90

## Сегмент за ДСИЦ \* (на база неконсолидирани отчети\*\*)

Код	Емитент	P / E	P / S	P / B	P / EBIT	ROA	EBIT / Total Asts	ROE	EBIT / Equity	Current ratio	Debt / Equity	Assets / Turnover
6A6	Аванс Терафонд АДСИЦ-София	13.07	7.96	0.60	13.07	0.05	0.05	0.05	0.05	5.47	0.02	0.07
5AX	Актив Пропъртис АДСИЦ-Пловдив	16.49	0.99	0.67	15.67	0.03	0.03	0.04	0.04	3.12	0.02	0.53
5H4	Болкан енд Сий Пропъртис АДСИЦ-Варна	16.95	11.96	2.06	13.48	0.07	0.09	0.13	0.16	15.64	0.41	0.10
BPY	Браво Пропърти Фонд АДСИЦ-София	456.99	13.62	1.04	28.20				0.04	4.38	0.46	0.04
5BD	Буленд инвестмънтс АДСИЦ-София		1,459.87	0.96						1.68	0.38	
9BH	Български фонд за вземания АДСИЦ-София			1.08							0.62	
5EX	Ексклузив Пропърти АДСИЦ-София	3.20	7.78	0.92	2.85	0.16	0.17	0.31	0.34	0.16	0.47	0.06
E7P	Експат Бета АДСИЦ-София		26.89	0.85						0.13	0.22	0.02
5CQ	Кепитъл Мениджмънт АДСИЦ-София	5.21		1.85	4.77	0.17	0.18	0.34	0.37	3.32	0.50	
RPR	Рой Пропърти Фънд АДСИЦ-София	5.71	2.16	1.29	4.46	0.10	0.13	0.24	0.30	2.46	0.56	0.26
6S6	Софарма имоти АДСИЦ-София	94.60	11.98	2.10	18.42	0.02	0.09	0.02	0.12	0.17	0.23	0.13
6SB	Супер Боровец Пропърти Фонд АДСИЦ-Варна	98.90	10.24	1.47	18.09	0.01	0.03	0.02	0.08	0.43	0.65	0.05
6F3	ФеърПлей Пропъртис АДСИЦ-София	9.94	0.75	0.31	8.03	0.03	0.03	0.03	0.03	8.50	0.14	0.34
FAW	Финанс Асистанс Мениджмънт АДСИЦ-София											
5BU	Фонд за недвижими имоти България АДСИЦ-София	9.92	6.57	0.63	9.52	0.06	0.06	0.06	0.07	15.19	0.08	0.09

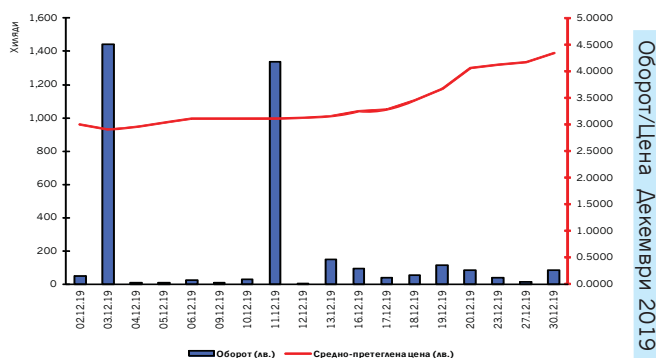
\* При изчисленията се използва последна средно-претеглена цена към края на месеца

\*\* Данните са от финансовите отчети за последните 12 месеца

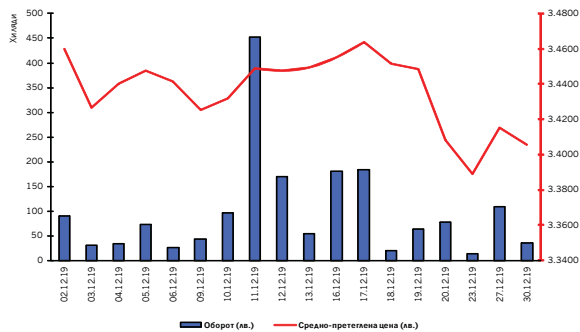
Методологията за изчисляване на финансови коефициенти е достъпна на <http://download.bse-sofia.bg/pdf/methodology.pdf>

### ДОВЕРИЕ ОБЕДИНЕН ХОЛДИНГ АД

Борсов код на емисията:	5DOV
Размер на емисията (обикновени акции):	18,736,099
Номинална стойност (лв.)	1.00
Последен брутен дивидент 2018 г. (лв.)	0.00
Търговия на регулиран пазар от началото на годината	
Обем лотове:	3,483,955
Оборот в лв.:	10,020,372.28
Сделки:	2,868



Оборот/Цена Декември 2019

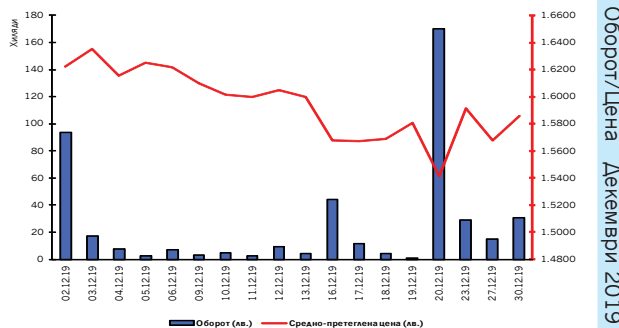


### СОФАРМА АД

Борсов код на емисията:	3JR
Размер на емисията (обикновени акции):	134,797,899
Номинална стойност (лв.)	1.00
Последен 6-мес. брутен дивидент за 2019 г. (лв.)	0.0500
Търговия на регулиран пазар от началото на годината	
Обем лотове:	2,067,723
Оборот в лв.:	6,993,422.48
Сделки:	2,171

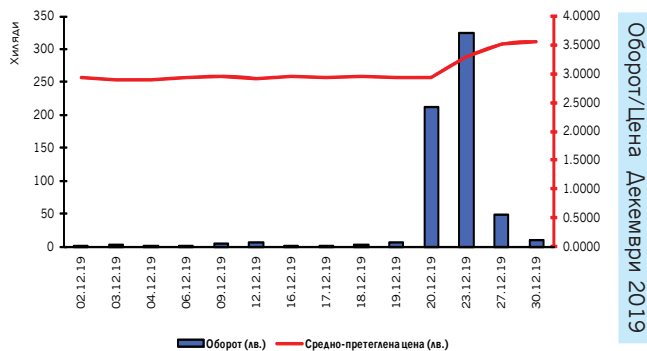
### ХИМИМПОРТ АД

Борсов код на емисията:	6C4
Размер на емисията (обикновени акции):	239,646,267
Номинална стойност (лв.)	1.00
Последен брутен дивидент 2018 г. (лв.)	0.0630
Търговия на регулиран пазар от началото на годината	
Обем лотове:	2,933,379
Оборот в лв.:	5,241,755.13
Сделки:	2,261

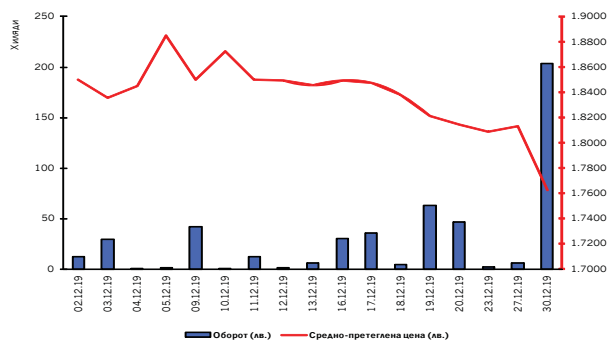


### ПЪРВА ИНВЕСТИЦИОННА БАНКА АД

Борсов код на емисията:	5F4
Размер на емисията (обикновени акции):	110,000,000
Номинална стойност (лв.)	1.00
Последен брутен дивидент за 2018 г. (лв.)	0.00
Търговия на регулиран пазар от началото на годината	
Обем лотове:	598,645
Оборот в лв.:	1,933,968.85
Сделки:	1,291



Оборот/Цена Декември 2019



### АДВАНС ТЕРАФОНД АДСИЦ

Борсов код на емисията:	6A6
Размер на емисията (обикновени акции):	85,110,091
Номинална стойност (лв.)	1.00
Последен брутен дивидент 2018 г. (лв.)	0.0470
Търговия на регулиран пазар от началото на годината	
Обем лотове:	3,679,264
Оборот в лв.:	6,983,410.17
Сделки:	2,023