

Декември  
2018

# МЕСЕЧЕН БЮЛЕТИН



БФБ

БЪЛГАРСКА ФОНДОВА БОРСА  
София 1000, ул. Три уши 6  
тел: (+359 2) 937 09 45; факс: (+359 2) 937 09 46  
<http://www.bse-sofia.bg>; e-mail: [bse@bse-sofia.bg](mailto:bse@bse-sofia.bg)

### Пазарна капитализация на Основен пазар BSE

Към 31 декември 2018		Изменение спрямо	
Пазарен сегмент	Капитализация	Ноември* 2018	Декември* 2017
Сегмент акции "Premium"	1,938,747,955.83	-0.12%	-15.83%
Сегмент акции "Standard"	6,138,336,635.81	16.43%	-68.28%
Сегмент за дружества със специална инвестиционна цел	611,182,746.99	45.33%	-12.69%
Обща капитализация на Основен пазар BSE	8,688,267,338.63	13.82%	-61.13%

\* към края на периода

### Емисии, регистрирани за търговия на Основен пазар BSE

Пазарен сегмент	Новорегистрирани емисии	Прекратена регистрация	Регистрирани емисии към края на месеца
Сегмент акции Premium	0	0	7
Сегмент акции Standard	1	1	60
Сегмент за дружества със специална инвестиционна цел	0	0	12
Сегмент за облигации	3	0	66
Сегмент за компенсаторни инструменти	0	0	3
Сегмент за борсово търгувани продукти	1	0	13
Сегмент за права	2	2	2
Сегмент за първично публично предлагане	0	0	0
Сегмент за държавни ценни книжа	0	0	19
ОБЩО :	7	3	182

\* към края на периода

### ИНДЕКСИ

#### SOFIX

Стойност*	594.46
Изменение (месечна промяна)	0.40%
Изменение (годишна промяна)	-12.25%
P/E**	10.77
P/B**	1.09

#### BGBX 40

Стойност*	115.91
Изменение (месечна промяна)	0.69%
Изменение (годишна промяна)	-12.19%
P/E**	12.64
P/B**	1.42

#### BG TR30

Стойност*	496.14
Изменение (месечна промяна)	1.34%
Изменение (годишна промяна)	-10.76%
P/E**	24.38
P/B**	1.50

#### BG REIT

Стойност*	121.07
Изменение (месечна промяна)	3.07%
Изменение (годишна промяна)	4.28%
P/E**	13.35
P/B**	1.12

\* Стойности към 31 декември 2018

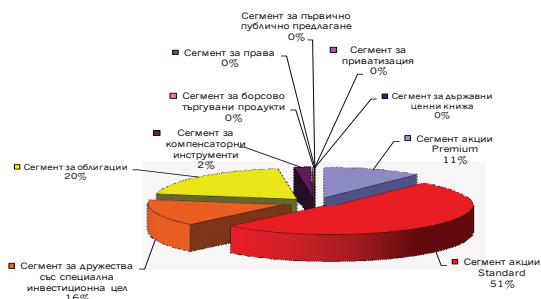
\*\* P (цените) са средно-претеглени

\*\* Данни от фин. отчети за последните 12 мес.

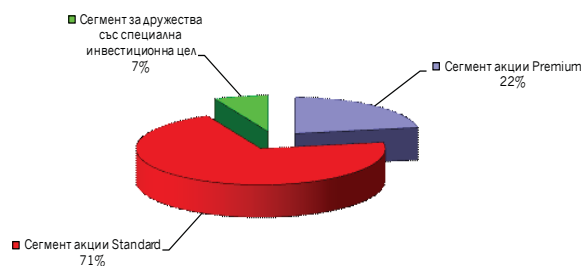
### Месечна търговия по сегменти на Основен пазар BSE

Пазарен сегмент	Декември '2018			Изм. на оборота спрямо	
	Сделки	Оборот (лв.)	Обем (лотове)	Ноември '18	Декември '17
Сегмент акции Premium	1,690	4,664,173	2,147,625	5.09%	-92.86%
Сегмент акции Standard	1,889	21,116,988	7,876,166	41.46%	-2.36%
Сегмент за дружества със специална инвестиционна цел	335	6,363,903	3,605,142	244.08%	337.23%
Сегмент за облигации	36	8,312,901	5,457	-60.57%	-61.23%
Сегмент за компенсаторни инструменти	123	790,900	2,172,157	17.24%	87.91%
Сегмент за борсово търгувани продукти	31	79,126	48,703	-61.05%	53.45%
Сегмент за права	47	23,229	22,603,022	438.11%	-80.58%
Сегмент за първично публично предлагане	0	0	0	n/a	n/a
Сегмент за държавни ценни книжа	0	0	0	-100.00%	n/a
Сегмент за приватизация	0	0	0	n/a	n/a
<b>ОБЩО:</b>	<b>4,151</b>	<b>41,351,220</b>	<b>38,458,272</b>	<b>-8.66%</b>	<b>-62.55%</b>

### Оборот по сегменти на Основен пазар BSE



### Капитализация по сегменти на Основен пазар BSE



### Нови емисии, допуснати до търговия на Основен пазар BSE през м. декември

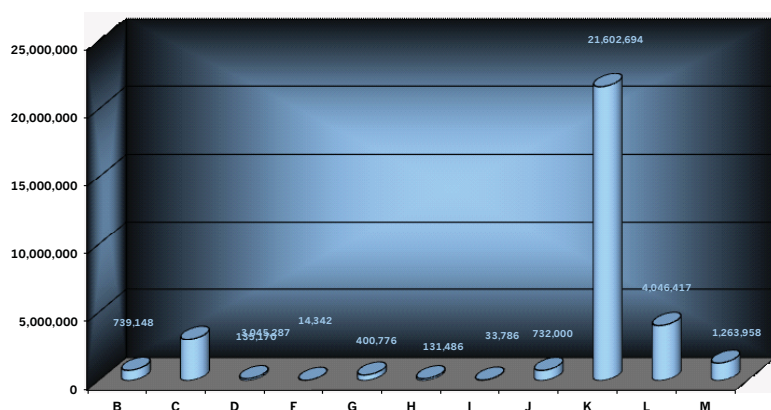
Емисия	Емитент	Дата на въвеждане за търговия	Валута на търговия	Размер на емисията в съответната валута	Пазарен сегмент
28RN	БПД Индустиален фонд за недвижими имоти АДСИЦ-София	10.12.2018	BGN	299,000,000	Сегмент за борсово търговани продукти
TPZB	Топлофикация-Плевен ЕАД-Плевен	18.12.2018	BGN	2,500,000	Сегмент за облигации
6S4N	Северкооп Гъмза Холдинг АД-София	18.12.2018	BGN	20,000,000	Сегмент за облигации
MOLA	Мотобул ЕАД-София	27.12.2018	BGN	8,800,000	Сегмент за облигации
IGA	Интеркапитал груп АД-София	27.12.2018	BGN	3,850,000	Сегмент акции Standard

### Среднодневни стойности на търговията по сегменти на Основен пазар BSE

Пазарен сегмент	Декември '2018			Изменение на среднодневния оборот спрямо	
	Сделки	Оборот (лв.)	Обем (лотове)	Ноември '18	Декември '17
Сегмент акции Premium	99	274,363	126,331	35.99%	-92.44%
Сегмент акции Standard	111	1,242,176	463,304	83.06%	3.38%
Сегмент за дружества със специална инвестиционна цел	20	374,347	212,067	345.28%	362.95%
Сегмент за облигации	2	488,994	321	-48.98%	-58.95%
Сегмент за компенсаторни инструменти	7	46,524	127,774	51.72%	98.96%
Сегмент за борсово търговани продукти	2	4,654	2,865	-49.59%	62.48%
Сегмент за права	3	1,366	1,329,590	596.37%	-79.44%
Сегмент за първично публично предлагане	0	0	0	n/a	n/a
Сегмент за държавни ценни книжа	0	0	0	-100.00%	n/a
Сегмент за приватизация	0	0	0	n/a	n/a
<b>ОБЩО:</b>	<b>244</b>	<b>2,432,425</b>	<b>2,262,251</b>	<b>18.20%</b>	<b>-60.35%</b>

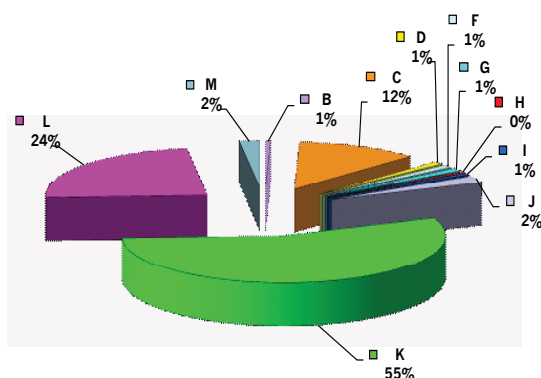
Икономическа дейност по КИД-2008		Сделки	Обем (лотове)	Оборот (лв.)
B	Добивна промишленост	129	98,947	739,147.65
C	Преработваща промишленост	896	889,400	3,045,286.87
D	Производство и разпределение на електрическа и топлинна енергия и на газообразни горива	62	563	135,170.00
F	Строителство	39	5,959	14,342.05
G	Търговия; ремонт на автомобили и мотоциклети	101	105,679	400,776.43
H	Транспорт, складиране и пощи	58	30,492	131,485.60
I	Хотелиерство и ресторантьорство	35	1,910	33,786.00
J	Създаване и разпространение на информация и творчески продукти; далекосъобщения	37	48,800	732,000.00
K	Финансови и застрахователни дейности	1,875	9,894,601	21,602,693.57
L	Операции с недвижими имоти	267	1,848,385	4,046,417.25
M	Професионални дейности и научни изследвания	415	704,197	1,263,957.78

### Дял на сектора в общия оборот на Основен пазар BSE през м. декември



- B Добивна промишленост
- C Преработваща промишленост
- D Производство и разпределение на електрическа и топлинна енергия и на газообразни горива
- F Строителство
- G Търговия; ремонт на автомобили и мотоциклети
- H Транспорт, складиране и пощи
- I Хотелиерство и ресторантьорство
- J Създаване и разпространение на информация и творчески продукти; далекосъобщения
- K Финансови и застрахователни дейности
- L Операции с недвижими имоти
- M Професионални дейности и научни изследвания

### Дял на съответния сектор в общия оборот на Основен пазар BSE през последните 365 дни



- B Добивна промишленост
- C Преработваща промишленост
- D Производство и разпределение на електрическа и топлинна енергия и на газообразни горива
- F Строителство
- G Търговия; ремонт на автомобили и мотоциклети
- H Транспорт, складиране и пощи
- I Хотелиерство и ресторантьорство
- J Създаване и разпространение на информация и творчески продукти; далекосъобщения
- K Финансови и застрахователни дейности
- L Операции с недвижими имоти
- M Професионални дейности и научни изследвания

### ТОП 5

### Класация по ликвидност

Емисия	Сделки	Обем (лотове)	Оборот (лв.)
Софарма АД-София	587	604,677	2,205,120.46
Сирма Груп Холдинг АД-София	381	642,159	591,511.88
Химимпорт АД-София	293	516,199	1,022,829.45
ТБ Централна кооперативна банка АД-София	206	269,522	397,506.83
Градус АД-Стара Загора	192	3,026,759	5,180,449.24

### ТОП 5

### Борсови членове

Оборот (лв.)	Сделки
ИП "Първа Финансова Брокерска Къща" ЕООД 13,835,350.12	ИП "Карол" АД 2,415
ТБ "Централна Кооперативна Банка" АД 12,278,069.75	ИП "Първа Финансова Брокерска Къща" ЕООД 1,212
ИП "Карол" АД 9,397,295.61	ИП "Елана Трейдинг" АД 1,153
ИП "Елана Трейдинг" АД 7,097,011.42	ИП "БенчМарк Финанс" АД 841
ИП "Д.И.С.Л. Секюритис" АД 6,380,892.16	ИП "Реал Финанс" АД 265

### ТОП 30

### Пазарна капитализация към 31 декември 2018

Всички емисии акции на Основен пазар BSE

Емисия	Емитент	Номинал (лв.)	Размер (акции)	Цена 'затваря'	Капитализация (лв.)
7TH	Чайкафарма Висококачествените лекарства АД-София	1.00	72,200,000	9.0000	649,800,000.00
6C4	Химимпорт АД-София	1.00	239,646,267	1.9950	478,094,302.67
3JR	Софарма АД-София	1.00	134,797,899	3.5200	474,488,604.48
GR6	Градус АД-Стара Загора	1.00	243,608,710	1.7050	415,352,850.55
3CZ	ЧЕЗ Разпределение България АД-София	1.00	1,928,000	200.0000	385,600,000.00
5F4	ТБ Първа Инвестиционна Банка АД-София	1.00	110,000,000	3.3700	370,700,000.00
4EN	Еврохолд България АД-София	1.00	197,525,600	1.6100	318,016,216.00
5MB	Монбат АД-София	1.00	39,000,000	7.9000	308,100,000.00
5MH	М+С хидравлик АД-Казанлък	1.00	39,445,200	7.6500	301,755,780.00
1VX	Велграф Асет Мениджмънт АД-София	1.00	68,979,758	3.8000	262,123,080.40
OSP	Спиди АД-София	1.00	5,377,619	44.2000	237,690,759.80
SO5	Софарма трейдинг АД-София	1.00	32,905,009	7.0000	230,335,063.00
5V2	Холдинг Варна АД-Варна	1.00	5,235,900	42.2000	220,954,980.00
6AM	Алкомет АД-Шумен	1.00	17,952,959	11.9000	213,640,212.10
6AB	Албена АД-к.к. Албена	1.00	4,273,126	45.8000	195,709,170.80
3MZ	Свилоса АД-Свищов	1.00	31,754,944	5.4000	171,476,697.60
6A6	Аванс Терафонд АДСИЦ-София	1.00	85,110,091	1.9900	169,369,081.09
4CF	ТБ Централна кооперативна банка АД-София	1.00	113,154,291	1.4100	159,547,550.31
5BN	ТБ Българо-Американска Кредитна Банка АД-София	1.00	24,691,313	6.0500	149,382,443.65
5SR	Стара планина Холд АД-София	1.00	21,000,000	6.5500	137,550,000.00
6S6	Софарма имоти АДСИЦ-София	1.00	20,953,944	6.3500	133,057,544.40
ENH	Синтетика АД-София	1.00	3,000,000	42.2000	126,600,000.00
GTH	Инвестиционна Компания Галата АД-Варна	1.00	68,571,234	1.7500	119,999,659.50
58E	Химснаб България АД-София	1.00	2,494,631	45.0000	112,258,395.00
5H4	Болкан енд Сий Пропъртис АДСИЦ-Варна	1.00	6,925,156	16.0000	110,802,496.00
4ID	Индустриален Холдинг България АД-София	1.00	107,400,643	1.0300	110,622,662.29
1CZ	ЧЕЗ Електро България АД-София	10.00	5,000	21,000.0000	105,000,000.00
4KX	Корадо-България АД-Стражица	1.00	13,168,614	7.1500	94,155,590.10
4O1	Проучване и добив на нефт и газ АД-София	1.00	12,228,062	7.5000	91,710,465.00
4NE	Хидравлични елементи и системи АД-Ямбол	1.00	18,193,752	4.8000	87,330,009.60

### Сегмент акции “Premium”

Емисия	Емитент	Номинал (лв.)	Размер (акции)	Цена ‘затваря‘	Капитализация (лв.)
3JR	Софарма АД-София	1.00	134,797,899	3.5200	474,488,604.48
4CF	ТБ Централна кооперативна банка АД-София	1.00	113,154,291	1.4100	159,547,550.31
4KX	Корадо-България АД-Стражица	1.00	13,168,614	7.1500	94,155,590.10
5F4	ТБ Първа Инвестиционна Банка АД-София	1.00	110,000,000	3.3700	370,700,000.00
5MB	Монбат АД-София	1.00	39,000,000	7.9000	308,100,000.00
6C4	Химимпорт АД-София	1.00	239,646,267	1.9950	478,094,302.67
SKK	Сирма Груп Холдинг АД-София	1.00	59,360,518	0.9040	53,661,908.27

### Сегмент акции “Standard”

Емисия	Емитент	Номинал (лв.)	Размер (акции)	Цена ‘затваря‘	Капитализация (лв.)
94G	235 Холдингс АД-София	1.00	5,109,000	12.5000	63,862,500.00
A72	Агрива Груп Холдинг АД-Варна	1.00	6,800,000	10.0000	68,000,000.00
6AB	Албена АД-к.к. Албена	1.00	4,273,126	45.8000	195,709,170.80
6AM	Алкомет АД-Шумен	1.00	17,952,959	11.9000	213,640,212.10
A4L	Алтерко АД-София	1.00	15,000,000	2.1000	31,500,000.00
AOO	БГ Агро АД-Варна	1.00	40,357,440	1.5000	60,536,160.00
5BP	Билборд АД-София	1.00	15,000,000	0.3200	4,800,000.00
BSO	Българска фондова борса АД-София	1.00	6,582,860	5.4000	35,547,444.00
1VX	Велграф Асет Мениджмънт АД-София	1.00	68,979,758	3.8000	262,123,080.40
GR6	Градус АД-Стара Загора	1.00	243,608,710	1.7050	415,352,850.55
5DOV	Доверие Обединен Холдинг АД-София	1.00	18,736,099	1.5800	29,603,036.42
4EH	Еврохолд България АД-София	1.00	197,525,600	1.6100	318,016,216.00
0EA	Елана Агрокредит АД-София	1.00	36,629,925	1.1500	42,124,413.75
52E	Елхим Искра АД-Пазарджик	1.00	25,108,410	0.9800	24,606,241.80
57E	ЕМКА АД-Севлиево	1.00	21,699,726	2.5000	54,249,315.00
5EO	Етропал АД-Етрополе	1.00	5,000,000	5.7500	28,750,000.00
3ZL	Златни пясъци АД-Варна	1.00	6,493,577	2.0400	13,246,897.08
T43	Зърнени Храни България АД-София	1.00	195,660,287	0.2560	50,089,033.47
GTH	Инвестиционна Компания Галата АД-Варна	1.00	68,571,234	1.7500	119,999,659.50
4IN	Инвестор.БГ АД-София	1.00	4,782,362	15.0000	71,735,430.00
4I8	Индустриален Капитал Холдинг АД-София	1.00	15,707,470	2.4600	38,640,376.20
4ID	Индустриален Холдинг България АД-София	1.00	107,400,643	1.0300	110,622,662.29
6R1	Индъстри Дивелпмънт Холдинг АД-София	1.00	9,980,925	2.2600	22,556,890.50
IGA	Интеркапитал груп АД-София	1.00	3,850,000		
5ODE	Кораборемонтен завод Одесос АД-Варна	1.00	586,642	72.5000	42,531,545.00
4L4	Лавена АД-Шумен	1.00	8,319,506	3.7200	30,948,562.32
5MH	М+С хидравлик АД-Казанлък	1.00	39,445,200	7.6500	301,755,780.00
178B	Нео Лондон Капитал АД-София	100.00	99,950	127.0000	12,693,650.00
3NB	Неохим АД-Димитровград	1.00	2,654,358	32.4000	86,001,199.20
5BR	Параходство Българско речно плаване АД-Русе	1.00	35,708,674	0.7950	28,388,395.83
5PET	Петрол АД-София	4.00	27,312,403	0.9850	26,902,716.96
4O1	Проучване и добив на нефт и газ АД-София	1.00	12,228,062	7.5000	91,710,465.00
RGL	Регала Инвест АД-Варна	1.00	18,428,734	2.8000	51,600,455.20
6R2	Родна Земя Холдинг АД-Добрич	1.00	36,010,600	1.8600	66,979,716.00
3NJ	Св. Св. Константин и Елена Холдинг АД-Варна	1.00	2,309,561	24.0000	55,429,464.00
3MZ	Свилоса АД-Свищов	1.00	31,754,944	5.4000	171,476,697.60
6S4	Северкооп Гъмза Холдинг АД-София	2.00	5,347,798	4.2000	22,460,751.60
6S5	Сила Холдинг АД-Стара Загора	1.00	36,852,997	2.1000	77,391,293.70
6S7	Синергон Холдинг АД-София	1.00	18,358,849	1.0200	18,726,025.98
EHN	Синтетика АД-София	1.00	3,000,000	42.2000	126,600,000.00

Емисия	Емитент	Номинал (лв.)	Размер (акции)	Цена 'затваря'	Капитализация (лв.)
S05	Софарма трейдинг АД-София	1.00	32,905,009	7.0000	230,335,063.00
6SOA	София Комерс-Заложни къщи АД-София	1.00	2,400,000	3.5000	8,400,000.00
6SOP	София Комерс-Заложни къщи АД-София	1.00	201,154	4.6000	925,308.40
OSP	Спиди АД-София	1.00	5,377,619	44.2000	237,690,759.80
5SR	Стара планина Холд АД-София	1.00	21,000,000	6.5500	137,550,000.00
5BN	ТБ Българо-Американска Кредитна Банка АД-София	1.00	24,691,313	6.0500	149,382,443.65
5CP	ТБ Тексим Банк АД-София	1.00	27,995,036	2.8000	78,386,100.80
3TV	Топливо АД-София	1.00	5,416,829	3.6400	19,717,257.56
T57	Трейс груп холд АД-София	1.00	24,200,000	2.8400	68,728,000.00
4F6	Фазерлес АД-Силистра	1.00	515,000	21.0000	10,815,000.00
4F8	Формопласт АД-Кърджали	1.00	3,798,905	5.5500	21,083,922.75
4HE	Хидравлични елементи и системи АД-Ямбол	1.00	18,193,752	4.8000	87,330,009.60
58E	Химснаб България АД-София	1.00	2,494,631	45.0000	112,258,395.00
5V2	Холдинг Варна АД-Варна	1.00	5,235,900	42.2000	220,954,980.00
6N3	Холдинг Нов Век АД-София	1.00	4,110,469	16.6000	68,233,785.40
4HS	Холдинг Света София АД-София	1.00	9,940,391	4.0000	39,761,564.00
7TH	Чайкафарма Висококачествените лекарства АД-София	1.00	72,200,000	9.0000	649,800,000.00
1CZ	ЧЕЗ Електро България АД-София	10.00	5,000	21,000.0000	105,000,000.00
3CZ	ЧЕЗ Разпределение България АД-София	1.00	1,928,000	200.0000	385,600,000.00
4PX	Юрий Гагарин АД-Пловдив	1.00	1,003,904	19.4000	19,475,737.60

## Сегмент за дружества със специална инвестиционна цел

Емисия	Емитент	Номинал (лв.)	Размер (акции)	Цена 'затваря'	Капитализация (лв.)
5AX	Актив Пропъртис АДСИЦ-Пловдив	9.00	2,192,011	7.6000	16,659,283.60
5BD	Буленд инвестмънтс АДСИЦ-София	1.00	15,008,125	1.1000	16,508,937.50
5BU	Фонд за недвижими имоти България АДСИЦ-София	1.00	34,641,925	1.9000	65,819,657.50
5EX	Ексклузив Пропърти АДСИЦ-София	1.00	9,452,340	1.0000	9,452,340.00
5H4	Болкан енд Сий Пропъртис АДСИЦ-Варна	1.00	6,925,156	16.0000	110,802,496.00
6A6	Аванс Терафонд АДСИЦ-София	1.00	85,110,091	1.9900	169,369,081.09
6F3	ФеърПлей Пропъртис АДСИЦ-София	1.00	33,145,400	0.5500	18,229,970.00
6S6	Софарма имоти АДСИЦ-София	1.00	20,953,944	6.3500	133,057,544.40
6SB	Супер Боровец Пропърти Фонд АДСИЦ-Варна	1.00	16,179,999	2.2000	35,595,997.80
9BH	Български фонд за вземания АДСИЦ-София	1.00	1,500,000	1.0200	1,530,000.00
E7P	Експат Бета АДСИЦ-София	1.00	5,143,190	0.8900	4,577,439.10
RPR	Рой Пропърти Фънд АДСИЦ-София	1.00	6,162,500	4.8000	29,580,000.00



### Сегмент акции "Premium"

Емисия	Емитент	Сделки	Обем (лотове)	Оборот (лв.)	Валута на търговия	Претеглени и коригирани			Цена 'затваря'	От дата
						Средна цена	Мин. цена	Макс. цена		
3JR	Софарма АД-София	587	604,677	2,205,120.46	BGN	3.6470	3.5172	3.7665	3.5200	28.12.2018
4CF	ТБ Централна кооперативна банка АД-София	206	269,522	397,506.83	BGN	1.4750	1.4021	1.5287	1.4100	28.12.2018
4KX	Корадо-България АД-Стражица	37	6,109	43,548.10	BGN	7.1290	6.9852	7.2658	7.1500	21.12.2018
5F4	ТБ Първа Инвестиционна Банка АД-София	134	103,432	360,872.57	BGN	3.4890	3.3787	3.5500	3.3700	28.12.2018
5MB	Монбат АД-София	52	5,527	42,783.35	BGN	7.7410	7.5656	7.9161	7.9000	28.12.2018
6C4	Химимпорт АД-София	293	516,199	1,022,829.45	BGN	1.9810	1.9338	2.0001	1.9950	28.12.2018
SKK	Сирма Груп Холдинг АД-София	381	642,159	591,511.88	BGN	0.9210	0.9010	0.9609	0.9040	28.12.2018

### Сегмент акции "Standard"

Емисия	Емитент	Сделки	Обем (лотове)	Оборот (лв.)	Валута на търговия	Претеглени и коригирани			Цена 'затваря'	От дата
						Средна цена	Мин. цена	Макс. цена		
0EA	Елана Агрокредит АД-София	52	46,945	54,167.23	BGN	1.1540	1.1411	1.1700	1.1500	28.12.2018
0SP	Спиди АД-София	37	2,487	109,718.00	BGN	44.1170	43.8250	44.4800	44.2000	21.12.2018
1CZ	ЧЕЗ Електро България АД-София	1	1	21,000.00	BGN	21,000.0000	21,000.0000	21,000.0000	21,000.0000	28.12.2018
3CZ	ЧЕЗ Разпределение България АД-София	61	562	114,170.00	BGN	203.1490	200.0000	209.6632	200.0000	28.12.2018
3MZ	Свилоса АД-Свищов	135	115,807	624,506.05	BGN	5.3930	5.0970	5.4205	5.4000	28.12.2018
3NB	Неохим АД-Димитровград	16	1,818	58,145.20	BGN	31.9830	30.8000	36.4000	32.4000	28.12.2018
3NJ	Св. Св. Константин и Елена Холдинг АД-Варна	25	20,675	467,344.60	BGN	22.6040	22.6025	24.0000	24.0000	28.12.2018
3TV	Топливо АД-София	5	567	1,946.50	BGN	3.4330	3.2000	3.6400	3.6400	28.12.2018
3ZL	Златни пясъци АД-Варна	6	1,210	2,560.00	BGN	2.1160	2.0400	2.1600	2.0400	21.12.2018
4EH	Еврохолд България АД-София	79	300,530	482,516.51	BGN	1.6060	1.5856	1.6107	1.6100	28.12.2018
4F6	Фазерлес АД-Силистра	2	45	955.00	BGN	21.2220	21.0000	21.4000	21.0000	21.12.2018
4F8	Формопласт АД-Кърджали	2	45,905	250,187.75	BGN	5.4500	5.4500	5.5500	5.5500	28.12.2018
4HE	Хидравлични елементи и системи АД-Ямбол	37	14,045	67,649.88	BGN	4.8170	4.7653	4.8400	4.8000	28.12.2018
4HI	Хидроизомат АД-София	6	1,530	1,857.65	BGN	1.2140	0.8800	1.4000	1.4000	14.12.2018
4HS	Холдинг Света София АД-София	39	31,465	118,238.80	BGN	3.7580	3.5367	3.9748	4.0000	28.12.2018
4IS	Индустриален Капитал Холдинг АД-София	19	26,135	64,101.90	BGN	2.4530	2.3287	2.4654	2.4600	27.12.2018
4ID	Индустриален Холдинг България АД-София	37	422,730	434,213.31	BGN	1.0270	1.0000	1.0482	1.0300	28.12.2018
4IN	Инвестор.БГ АД-София	37	48,800	732,000.00	BGN	15.0000	15.0000	15.0000	15.0000	21.12.2018
4L4	Лавена АД-Шумен	4	4,270	15,769.40	BGN	3.6930	3.5000	3.7026	3.7200	14.12.2018
4O1	Проучване и добив на нефт и газ АД-София	129	98,947	739,147.65	BGN	7.4700	5.7500	7.6056	7.5000	28.12.2018
4PX	Юрий Гагарин АД-Пловдив	11	490	9,577.00	BGN	19.5450	19.0000	20.0000	19.4000	21.12.2018
52E	Елхим Искра АД-Пазарджик	27	101,040	98,936.71	BGN	0.9790	0.9589	1.0200	0.9800	28.12.2018
57E	ЕМКА АД-Севлиево	12	4,492	11,069.68	BGN	2.4640	2.4400	2.5400	2.5000	28.12.2018
58E	Химснаб България АД-София	1	50	2,250.00	BGN	45.0000	45.0000	45.0000	45.0000	28.12.2018
5BN	ТБ Българо-Американска Кредитна Банка АД-София	5	1,195	7,229.75	BGN	6.0500	6.0500	6.0500	6.0500	21.12.2018
5BP	Билборд АД-София	23	78,585	24,130.49	BGN	0.3070	0.3020	0.3227	0.3200	28.12.2018
5BR	Параходство Българско речно плаване АД-Русе	21	28,005	21,767.60	BGN	0.7770	0.7315	0.7836	0.7950	28.12.2018
5CP	ТБ Тексим Банк АД-София	39	334,765	924,261.58	BGN	2.7610	2.7600	2.8000	2.8000	28.12.2018
5DOV	Доверие Обединен Холдинг АД-София	56	70,163	109,687.13	BGN	1.5630	1.5193	1.5800	1.5800	27.12.2018
5EO	Етропал АД-Етрополе	2	250	1,377.20	BGN	5.5090	5.5088	5.5088	5.7500	28.12.2018
5MH	М+С хидравлик АД-Казанлък	20	10,966	85,095.95	BGN	7.7600	7.6500	7.9000	7.6500	28.12.2018
5ODE	Кораборемонтен завод Одесос АД-Варна	9	351	25,918.50	BGN	73.8420	72.5000	76.0000	72.5000	28.12.2018
5PET	Петрол АД-София	6	527	356.43	BGN	0.6760	0.6000	0.9850	0.9850	13.12.2018
5SR	Стара планина Холд АД-София	66	8,184	53,933.45	BGN	6.5900	6.4926	6.8447	6.5500	28.12.2018
5V2	Холдинг Варна АД-Варна	96	38,573	1,507,939.00	BGN	39.0930	37.0000	41.9380	42.2000	28.12.2018
6AB	Албена АД-к.к. Албена	29	700	31,226.00	BGN	44.6090	43.8034	45.9931	45.8000	21.12.2018
6AM	Алкомет АД-Шумен	23	3,611	41,947.30	BGN	11.6170	11.4000	12.3549	11.9000	28.12.2018
6N3	Холдинг Нов Век АД-София	6	415	6,745.40	BGN	16.2540	16.2540	16.2540	16.6000	28.12.2018
6R1	Индъстри Дивелъпмънт Холдинг АД-София	4	512	1,135.12	BGN	2.2170	2.2170	2.2170	2.2600	28.12.2018



Емисия	Емитент	Сделки	Обем (лотове)	Оборот (лв.)	Валута на търговия	Претеглени и коригирани			Цена 'затваря'	От дата
						Средна цена	Мин. цена	Макс. цена		
6S4	Северкооп Гъмза Холдинг АД-София	65	887,340	3,639,171.40	BGN	4.1010	3.6000	4.2000	4.2000	28.12.2018
6S7	Синергон Холдинг АД-София	5	61,300	64,294.78	BGN	1.0490	0.9600	1.0500	1.0200	28.12.2018
6SOA	София Комерс-Заложни къщи АД-София	13	23,358	81,797.10	BGN	3.5020	3.4000	3.5379	3.5000	28.12.2018
7TH	Чайкафарма Висококачествените лекарства АД-София	32	7,219	63,074.90	BGN	8.7370	8.5000	9.0000	9.0000	28.12.2018
A4L	Алтерко АД-София	15	24,233	47,642.96	BGN	1.9660	1.9060	2.1000	2.1000	28.12.2018
A72	Агрива Груп Холдинг АД-Варна	34	62,038	672,445.90	BGN	10.8390	8.9582	10.9716	10.0000	28.12.2018
A00	БГ Агро АД-Варна	38	11,533	18,516.76	BGN	1.6060	1.5000	1.6826	1.5000	28.12.2018
BSO	Българска фондова борса АД-София	78	78,168	410,611.30	BGN	5.2530	5.1803	5.6729	5.4000	28.12.2018
EHN	Синтетика АД-София	3	6,003	250,929.40	BGN	41.8010	41.8000	42.2000	42.2000	28.12.2018
GR6	Градус АД-Стара Загора	192	3,026,759	5,180,449.24	BGN	1.7120	1.5780	1.7197	1.7050	28.12.2018
GTH	Инвестиционна Компания Галата АД-Варна	105	1,711,503	2,951,336.60	BGN	1.7240	1.6000	1.7500	1.7500	21.12.2018
RGL	Регала Инвест АД-Варна	1	350	980.00	BGN	2.8000	2.8000	2.8000	2.8000	28.12.2018
SO5	Софарма трейдинг АД-София	70	55,824	386,409.05	BGN	6.9220	6.9000	7.0045	7.0000	27.12.2018
T43	Зърнени Храни България АД-София	20	48,761	12,064.45	BGN	0.2470	0.2405	0.2740	0.2560	28.12.2018
T57	Трейс груп холд АД-София	33	4,429	12,484.40	BGN	2.8190	2.7376	2.8636	2.8400	27.12.2018

### Сегмент за дружества със специална инвестиционна цел

Емисия	Емитент	Сделки	Обем (лотове)	Оборот (лв.)	Валута на търговия	Претеглени и коригирани			Цена 'затваря'	От дата
						Средна цена	Мин. цена	Макс. цена		
5AX	Актив Пропъртис АДСИЦ-Пловдив	12	4,436	33,218.50	BGN	7.4880	7.4000	7.5000	7.6000	21.12.2018
5BD	Булленд инвестмънтс АДСИЦ-София	24	180,993	199,030.50	BGN	1.1000	1.0997	1.0997	1.1000	28.12.2018
5BU	Фонд за недвижими имоти България АДСИЦ-София	61	106,820	202,863.54	BGN	1.8990	1.8805	1.9133	1.9000	28.12.2018
5EX	Ексклузив Пропърти АДСИЦ-София	4	4,000	4,000.00	BGN	1.0000	1.0000	1.0000	1.0000	28.12.2018
5H4	Болкан енд Сий Пропъртис АДСИЦ-Варна	20	25,300	404,800.00	BGN	16.0000	16.0000	16.0000	16.0000	21.12.2018
6A6	Аванс Терафонд АДСИЦ-София	134	1,909,527	3,734,409.23	BGN	1.9560	1.9500	1.9932	1.9900	28.12.2018
6F3	ФьрПлей Пропъртис АДСИЦ-София	3	2,250	1,181.25	BGN	0.5250	0.5050	0.5500	0.5500	28.12.2018
6S6	Софарма имоти АДСИЦ-София	63	71,415	457,018.70	BGN	6.3990	6.3833	6.4500	6.3500	28.12.2018
6SB	Супер Боровец Пропърти Фонд АДСИЦ-Варна	1	200	440.00	BGN	2.2000	2.2000	2.2000	2.2000	28.12.2018
9BH	Български фонд за вземания АДСИЦ-София	10	1,300,000	1,326,000.00	BGN	1.0200	1.0200	1.0200	1.0200	07.12.2018
E7P	Експлат Бета АДСИЦ-София	1	1	0.89	BGN	0.8900	0.8900	0.8900	0.8900	28.12.2018
RPR	Рой Пропърти Фънд АДСИЦ-София	2	200	940.00	BGN	4.7000	4.7000	4.7000	4.8000	28.12.2018

### Сегмент за облигации

Емисия	Емитент	Сделки	Обем (лотове)	Оборот (лв.)	Валута на търговия	Чисти цени (% от номинала)			Цена 'затваря'	От дата
						Средна цена	Мин. цена	Макс. цена		
ODC1	Делта кредит АДСИЦ-София	1	74	74,000.00	BGN	100.0000	100.0000	100.0000	1,000.0000	19.12.2018
0EA2	Елана Агрокредит АД-София	2	12	18,933.00	EUR	100.2500	100.0040	101.5000	817.1901	21.12.2018
0FDC	Финанс Директ АД-София	1	2	4,031.15	EUR	102.0000	102.0000	102.0000	1,030.5479	21.12.2018
0FDD	Финанс Директ АД-София	1	2	3,996.16	EUR	102.0000	102.0000	102.0000	1,021.6027	21.12.2018
2SLA	Специализирани логистични системи АД-София	2	50	78,820.12	EUR	100.0000	100.0000	100.0000	806.1808	19.12.2018
4CFB	ТБ Централна кооперативна банка АД-София	1	10	20,062.69	EUR	102.5000	102.5000	102.5000	1,025.7890	14.12.2018
5BNF	ТБ Българо-Американска Кредитна Банка АД-София	1	6	3,789.69	EUR	100.0000	100.0030	100.0030	322.9397	17.12.2018
8AVA	Астерион България АД-София	1	3	3,710.17	EUR	99.9100	99.9100	99.9100	632.3264	07.12.2018
9IPA	Източна газова компания ЕАД-София	1	2	2,477.37	EUR	100.0000	100.0000	100.0000	633.3300	19.12.2018
9M7C	Уеб Финанс Холдинг АД-София	4	2,823	5,603,604.77	EUR	100.5000	100.5043	100.5043	1,014.8630	27.12.2018

Емисия	Емитент	Сделки	Обем (лотове)	Оборот (лв.)	Валута на търговия	Чисти цени (% от номинала)			От дата	
						Средна цена	Мин. цена	Макс. цена		
9RTD	ХипоКредит АД-София	2	3	4,105.91	EUR	100.0000	100.0000	100.0000	699.7726	19.12.2018
BOHB	Би Джи Ай Груп АД-София	1	1	1,000.00	BGN	100.0000	100.0000	100.0000	1,000.0000	20.12.2018
BULA	Булгарплод-София АД-София	1	1	1,000.00	BGN	100.0000	100.0000	100.0000	1,000.0000	20.12.2018
S28H	Старком холдинг АД-Етрополе	1	3	3,022.23	BGN	100.0000	100.0000	100.0000	1,007.4107	17.12.2018
TOF1	Топлофикация-Русе ЕАД-Русе	9	1,114	1,133,855.56	BGN	100.0000	100.0000	100.0000	1,018.7397	17.12.2018
TFVA	Топлофикация-Враца ЕАД-Враца	1	1	1,000.00	BGN	100.0000	100.0000	100.0000	1,000.0000	20.12.2018
TPZB	Топлофикация-Плевен ЕАД-Плевен	6	1,350	1,355,492.47	BGN	100.0000	100.0000	100.0000	1,004.0685	18.12.2018

### Сегмент за компенсаторни инструменти

Емисия	Емитент	Сделки	Обем (лотове)	Оборот (лв.)	Валута на търговия	Претеглени цени			Цена 'затваря'	От дата
						Средна цена	Мин. цена	Макс. цена		
BLKB	Жилищни компенсаторни записи, издадени по ЗОСОИ	19	782,744	250,397.58	BGN	0.3200	0.3000	0.3209	0.3300	27.12.2018
BLKC	Поименни компенсационни бонове, издадени по ЗСПЗ и ЗВСВГЗГФ	66	161,107	147,878.98	BGN	0.9180	0.8903	1.0250	0.8900	18.12.2018
BLKD	Компенсаторни записи, издадени по ЗОСОИ	38	1,228,306	392,623.86	BGN	0.3200	0.3100	0.3266	0.3100	19.12.2018

### Сегмент за борсово търгувани продукти

Емисия	Емитент	Сделки	Обем (лотове)	Оборот (лв.)	Валута на търговия	Претеглени цени			Цена 'затваря'	От дата
						Средна цена	Мин. цена	Макс. цена		
BGX	БТФ Expat Bulgaria SOFIX UCITS ETF	14	10,528	11,039.67	BGN	1.0490	1.0360	1.0620	1.0360	28.12.2018
CZX	БТФ Expat Czech PX UCITS ETF	1	3,000	5,503.70	EUR	0.9380	0.9380	0.9380	0.9380	04.12.2018
ECDC	БТФ Expat Croatia CROBEX UCITS ETF	2	5,015	8,416.62	EUR	0.8580	0.8580	0.8900	0.8900	28.12.2018
ESNB	БТФ Expat Serbia BELEX15 UCITS ETF	2	5,020	8,729.92	EUR	0.8890	0.8890	0.9270	0.9270	28.12.2018
GRX	БТФ Expat Greece ASE UCITS ETF	1	3,000	4,400.62	EUR	0.7500	0.7500	0.7500	0.7500	04.12.2018
HUBE	БТФ Expat Hungary BUX UCITS ETF	2	1,010	1,744.50	EUR	0.8830	0.8830	0.8950	0.8950	28.12.2018
MK11	БТФ Expat Macedonia MBI10 UCITS ETF	2	5,010	10,740.14	EUR	1.0960	1.0960	1.1350	1.1350	28.12.2018
PLX	БТФ Expat Poland WIG20 UCITS ETF	2	3,010	5,133.74	EUR	0.8720	0.8720	0.8840	0.8840	28.12.2018
ROX	БТФ Expat Romania BET UCITS ETF	2	3,100	6,178.07	EUR	1.0190	1.0190	1.0190	1.0190	04.12.2018
SK9A	БТФ Expat Slovakia SAX UCITS ETF	2	5,010	8,682.26	EUR	0.8860	0.8860	0.9170	0.9170	28.12.2018
SLQX	БТФ Expat Slovenia SBI TOP UCITS ETF	1	5,000	8,556.75	EUR	0.8750	0.8750	0.8750	0.8750	04.12.2018

### Сегмент за права

Емисия	Емитент	Сделки	Обем (лотове)	Оборот (лв.)	Валута на търговия	Претеглени цени			Цена 'затваря'	От дата
						Средна цена	Мин. цена	Макс. цена		
4L41	Лавена АД-Шумен	7	26,806	652.47	BGN	0.0240	0.0212	0.0600	0.0600	21.12.2018
BPTЗ	Български фонд за дялово инвестиране АД-София	10	1,927,001	1,927.00	BGN	0.0010	0.0010	0.0010	0.0010	06.12.2018
SKKW	Сирма Груп Холдинг АД-София	30	20,649,215	20,649.22	BGN	0.0010	0.0010	0.0010	0.0010	20.12.2018

Сегмент за държавни ценни книжа (няма сделки през текущия период)

Сегмент за първично публично предлагане (няма сделки през текущия период)

Сегмент за приватизация (няма сделки през текущия период)

### Обобщена статистика за търговията на регулиран пазар с емисиите, включени в индексите

Индекс	Обем		Оборот		Сделки	
	Общо лотове	% от целия обем	Общо (лв.)	% от целия оборот	Общ брой	% от всички сделки
SOFIX	4,568,190	33.52%	10,785,259.84	33.55%	2,223	56.80%
BGBX 40	5,882,615	43.16%	14,821,160.98	46.11%	3,101	79.23%
BG REIT	3,423,920	25.12%	10,103,670.27	31.43%	367	9.38%
BG TR30	5,799,940	42.56%	15,310,090.67	47.63%	2,803	71.61%
CGIX *	2,030,967	14.90%	4,135,680.58	12.87%	1,407	35.95%

### Капитализация на емисиите от индексите

Индекс	Общо	% от общата капитализация
SOFIX	3,364,619,664.87	38.73%
BGBX 40	6,206,057,803.98	71.43%
BG REIT	479,381,433.89	5.52%
BG TR30	4,942,654,180.86	56.89%
CGIX *	1,279,518,169.35	14.73%

\* CGIX е индекс на Националната комисия по корпоративно управление, който само се изчислява и разпространява от БФБ АД, считано от 19 септември 2011 год.



### Динамика на емисиите от SOFIX

Емитент	Мин. цена	Макс. цена	Обем (акции)	Сделки	Оборот (лв.)
Аванс Терафонд АДСИЦ	1.9350	2.0000	1,909,527	134	3,734,409.23
Албена АД	43.4000	46.2000	700	29	31,226.00
Еврохолд България АД	1.5600	1.6150	300,530	79	482,516.51
Елана Агрокредит АД	1.1400	1.1700	46,945	52	54,167.23
Монбат АД	7.5000	8.0000	5,527	52	42,783.35
М+С хидравлик АД	7.6500	7.9000	10,966	20	85,095.95
Сирма Груп Холдинг АД	0.8820	0.9700	642,159	381	591,511.88
Софарма АД	3.5100	3.7800	604,677	587	2,205,120.46
Стара планина Холд АД	6.4500	6.8500	8,184	66	53,933.45
ТБ Първа Инвестиционна Банка АД	3.3700	3.5500	103,432	134	360,872.57
ТБ Централна кооперативна банка АД	1.4000	1.5350	269,522	206	397,506.83
Трейс груп холд АД	2.7200	2.9200	4,429	33	12,484.40
Фонд за недвижими имоти България АДСИЦ	1.8800	1.9200	106,820	61	202,863.54
Химимпорт АД	1.9050	2.0100	516,199	293	1,022,829.45
Холдинг Варна АД	36.6000	42.2000	38,573	96	1,507,939.00

### Динамика на емисиите от BGVX 40

Емитент	Мин. цена	Макс. цена	Обем (акции)	Сделки	Оборот (лв.)
Агрива Груп Холдинг АД	8.9500	11.0000	62,038	34	672,445.90
Аванс Терафонд АДСИЦ	1.9350	2.0000	1,909,527	134	3,734,409.23
Албена АД	43.4000	46.2000	700	29	31,226.00
Алкомет АД	11.4000	12.4000	3,611	23	41,947.30
Алтерко АД	1.9000	2.1000	24,233	15	47,642.96
Билборд АД	0.3000	0.3280	78,585	23	24,130.49
Българска фондова борса АД	5.0500	5.7000	78,168	78	410,611.30
Доверие Обединен Холдинг АД	1.5050	1.5850	70,163	56	109,687.13
Еврохолд България АД	1.5600	1.6150	300,530	79	482,516.51
Елана Агрокредит АД	1.1400	1.1700	46,945	52	54,167.23
Елхим Искра АД	0.9400	1.0200	101,040	27	98,936.71
ЕМКА АД	2.4400	2.6000	4,492	12	11,069.68
Зърнени Храни България АД	0.2380	0.2740	48,761	20	12,064.45
Индустиален Капитал Холдинг АД	2.3200	2.4800	26,135	19	64,101.90
Индустиален Холдинг България АД	1.0000	1.0600	422,730	37	434,213.31
Корадо-България АД	6.9000	7.3500	6,109	37	43,548.10
Лавена АД	3.5000	3.7200	4,270	4	15,769.40
Монбат АД	7.5000	8.0000	5,527	52	42,783.35
М+С хидравлик АД	7.6500	7.9000	10,966	20	85,095.95
Неохим АД	30.8000	36.4000	1,818	16	58,145.20
Параходство Българско речно плаване АД	0.7300	0.7950	28,005	21	21,767.60
Свилоса АД	5.0500	5.4500	115,807	135	624,506.05
Синергон Холдинг АД	0.9600	1.0500	61,300	5	64,294.78
Сирма Груп Холдинг АД	0.8820	0.9700	642,159	381	591,511.88
Софарма АД	3.5100	3.7800	604,677	587	2,205,120.46
Софарма имоти АДСИЦ	6.3500	6.4500	71,415	63	457,018.70
Софарма трейдинг АД	6.8500	7.0500	55,824	70	386,409.05
София Комерс-Заложни къщи АД	3.4000	3.5400	23,358	13	81,797.10
Спиди АД	43.8000	44.8000	2,487	37	109,718.00
Стара планина Холд АД	6.4500	6.8500	8,184	66	53,933.45
ТБ Първа Инвестиционна Банка АД	3.3700	3.5500	103,432	134	360,872.57
ТБ Централна кооперативна банка АД	1.4000	1.5350	269,522	206	397,506.83
Трейс груп холд АД	2.7200	2.9200	4,429	33	12,484.40
ФеръПлей Пропъртис АДСИЦ	0.5050	0.5500	2,250	3	1,181.25
Фонд за недвижими имоти България АДСИЦ	1.8800	1.9200	106,820	61	202,863.54
Хидравлични елементи и системи АД	4.7600	4.8400	14,045	37	67,649.88
Химимпорт АД	1.9050	2.0100	516,199	293	1,022,829.45
Холдинг Варна АД	36.6000	42.2000	38,573	96	1,507,939.00
Чайкафарма Висококачествените лекарства АД	8.5000	9.0000	7,219	32	63,074.90
ЧЕЗ Разпределение България АД	200.0000	212.0000	562	61	114,170.00

### Динамика на BGVX 40 през декември



### Динамика на емисиите от BG REIT

Емитент	Мин. цена	Макс. цена	Обем (акции)	Сделки	Оборот (лв.)
Аванс Терафонд АДСИЦ	1.9350	2.0000	1,909,527	134	3,734,409.23
Болкан енд Сий Пропъртис АДСИЦ	15.4000	16.0000	189,930	67	3,022,587.00
Булменд инвестмънтс АДСИЦ	1.0600	1.1000	180,993	24	199,030.50
Рой Пропърти Фънд АДСИЦ	4.6000	4.8000	32,900	23	151,360.00
Супер Боровец Пропърти Фонд АДСИЦ	1.9200	2.2000	986,650	37	1,975,580.00
Фонд за недвижими имоти България АДСИЦ	1.8800	1.9200	106,820	61	202,863.54
ЦКБ Риъл Истейт Фонд АДСИЦ	47.6000	48.0000	17,100	21	817,840.00

### Динамика на емисиите от BG TR30

Емитент	Мин. цена	Макс. цена	Обем (акции)	Сделки	Оборот (лв.)
Агрива Груп Холдинг АД	8.9500	11.0000	62,038	34	672,445.90
Аванс Терафонд АДСИЦ	1.9350	2.0000	1,909,527	134	3,734,409.23
Албена АД	43.4000	46.2000	700	29	31,226.00
Българска фондова борса АД	5.0500	5.7000	78,168	78	410,611.30
Доверие Обединен Холдинг АД	1.5050	1.5850	70,163	56	109,687.13
Еврохолд България АД	1.5600	1.6150	300,530	79	482,516.51
Елана Агрокредит АД	1.1400	1.1700	46,945	52	54,167.23
Индустриален Капитал Холдинг АД	2.3200	2.4800	26,135	19	64,101.90
Индустриален Холдинг България АД	1.0000	1.0600	422,730	37	434,213.31
Корадо-България АД	6.9000	7.3500	6,109	37	43,548.10
М+С хидравлик АД	7.6500	7.9000	10,966	20	85,095.95
Монбат АД	7.5000	8.0000	5,527	52	42,783.35
Неохим АД	30.8000	36.4000	1,818	16	58,145.20
Св. Св. Константин и Елена Холдинг АД	22.6000	24.0000	20,675	25	467,344.60
Синергон Холдинг АД	0.9600	1.0500	61,300	5	64,294.78
Синтетика АД	41.8000	42.2000	6,003	3	250,929.40
Сирма Груп Холдинг АД	0.8820	0.9700	642,159	381	591,511.88
Софарма АД	3.5100	3.7800	604,677	587	2,205,120.46
Софарма имоти АДСИЦ	6.3500	6.4500	71,415	63	457,018.70
Софарма трейдинг АД	6.8500	7.0500	55,824	70	386,409.05
Стара планина Холд АД	6.4500	6.8500	8,184	66	53,933.45
ТБ Първа Инвестиционна Банка АД	3.3700	3.5500	103,432	134	360,872.57
ТБ Тексим Банк АД	2.7400	2.8000	334,765	39	924,261.58
ТБ Централна кооперативна банка АД	1.4000	1.5350	269,522	206	397,506.83
Трейс груп холд АД	2.7200	2.9200	4,429	33	12,484.40
Фонд за недвижими имоти България АДСИЦ	1.8800	1.9200	106,820	61	202,863.54
Хидравлични елементи и системи АД	4.7600	4.8400	14,045	37	67,649.88
Химимпорт АД	1.9050	2.0100	516,199	293	1,022,829.45
Холдинг Варна АД	36.6000	42.2000	38,573	96	1,507,939.00
ЧЕЗ Разпределение България АД	200.0000	212.0000	562	61	114,170.00



### Индекс на компаниите с добро корпоративно управление CGIX

### Динамика на емисиите от CGIX

Емитент	Мин. цена	Макс. цена	Обем (акции)	Сделки	Оборот (лв.)
Българска фондова борса АД	5.0500	5.7000	78,168	78	410,611.30
Индустиален Холдинг България АД	1.0000	1.0600	422,730	37	434,213.31
Монбат АД	7.5000	8.0000	5,527	52	42,783.35
Сирма Груп Холдинг АД	0.8820	0.9700	642,159	381	591,511.88
Софарма АД	3.5100	3.7800	604,677	587	2,205,120.46
Стара планина Холд АД	6.4500	6.8500	8,184	66	53,933.45
ТБ Централна кооперативна банка АД	1.4000	1.5350	269,522	206	397,506.83



CGIX е индекс, включващ седемте компании с най-добро корпоративно управление, допуснати до търговия на Борсата, като въпросните дружества се определят от Националната комисия по корпоративно управление.

Началната дата на изчисляване на CGIX е 19 септември 2011 год.

CGIX се изчислява и разпространява от Българска фондова борса АД.

Правилата за изчисляване на Индекса на компаниите с добро корпоративно управление CGIX са достъпни на [http://download.bse-sofia.bg/others/CGIX\\_Index\\_Rules\\_BG.pdf](http://download.bse-sofia.bg/others/CGIX_Index_Rules_BG.pdf)

### Сегмент акции "Premium" \* (на база неконсолидирани отчети\*\*)

Код	Емитент	P / E	P / S	P / B	P / EBIT	ROA	EBIT / Total Asts	ROE	EBIT / Equity	Current ratio	Debt / Equity	Assets / Turnover
4KX	Корадо-България АД-Стражица	14.27	2.13	4.27		0.23	0.28	0.32	0.39	3.54	0.20	1.53
5MB	Монбат АД-София	24.50	0.85	1.87	22.55	0.04	0.04	0.08	0.08	2.20	0.82	1.13
SKK	Сирма Груп Холдинг АД-София	33.02	8.36	0.78	22.70	0.02	0.03	0.02	0.03	3.19	0.16	0.08
3JR	Софарма АД-София	14.36	2.02	0.92	10.48	0.05	0.07	0.06	0.09	1.99	0.19	0.36
5F4	ТБ Първа Инвестиционна Банка АД-София	4.36	0.99	0.42		0.01		0.10				0.04
4CF	ТБ Централна кооперативна банка АД-София	6.12	0.89	0.34				0.06				0.03
6C4	Химимпорт АД-София	11.16	198.63	0.38		0.03				2.92	0.09	0.04

### Сегмент акции "Premium" \* (на база консолидирани отчети\*\*)

Код	Емитент	P / E	P / S	P / B	P / EBIT	ROA	EBIT / Total Asts	ROE	EBIT / Equity	Current ratio	Debt / Equity	Assets / Turnover
4KX	Корадо-България АД-Стражица											
5MB	Монбат АД-София	24.58	1.02	1.28	9.49	0.03	0.07	0.06	0.14	2.18	0.73	0.69
SKK	Сирма Груп Холдинг АД-София	9.18	0.91	0.61	4.02	0.04	0.10	0.07	0.16	1.52	0.16	0.44
3JR	Софарма АД-София	12.91	0.38	0.93	5.92	0.03	0.08	0.07	0.16	1.25	0.62	1.19
5F4	ТБ Първа Инвестиционна Банка АД-София	4.03	0.91	0.39		0.01		0.10				0.05
4CF	ТБ Централна кооперативна банка АД-София	4.26	0.77	0.36		0.01		0.09				0.04
6C4	Химимпорт АД-София	7.44	1.08	0.34		0.01				1.15	2.13	1.27

### Сегмент акции "Standard" \* (на база неконсолидирани отчети\*\*)

Код	Емитент	P / E	P / S	P / B	P / EBIT	ROA	EBIT / Total Asts	ROE	EBIT / Equity	Current ratio	Debt / Equity	Assets / Turnover
94G	235 Холдингс АД-София			12.61						845.00		
A72	Агрива Груп Холдинг АД-Варна	13.83	91.28	1.40		0.04		0.10		0.74	1.16	0.07
6AB	Албена АД-к.к. Албена	21.66	1.92	0.40	7.28	0.02	0.05	0.02	0.06	0.57	0.13	0.17
6AM	Алкомет АД-Шумен	15.20	0.56	1.18	7.13	0.05	0.10	0.08	0.17	1.33	0.77	1.26
A4L	Алтерко АД-София	64.95	69.23	1.84		0.02		0.03		0.45	0.22	0.02
A00	БГ Агро АД-Варна		153.26	1.15						8.05		0.01
5BP	Билборд АД-София	10.57	0.57	0.23	2.80	0.02	0.06	0.02	0.08	2.81	0.28	0.28
BSO	Българска фондова борса АД-София	33.73	18.36	3.20		0.09		0.10		4.57	0.01	0.16
1VX	Велграф Асет Мениджмънт АД-София	139.80	32.24	2.27	47.08	0.01	0.03	0.02	0.05	1.34	0.32	0.05
GR6	Градус АД-Стара Загора			1.26						1384.30		
5DOV	Доверие Обединен Холдинг АД-София		166.31	0.88						28.62	0.81	0.02
4EN	Еврохолд България АД-София		892.87	0.98						0.18	0.78	0.01
0EA	Елана Агрокредит АД-София	17.71	49.80	1.02		0.03		0.07		8.64	0.67	0.01
52E	Елхим Искра АД-Пазарджик	61.62	0.64	0.78		0.01	0.06	0.01	0.07	8.43	0.02	1.11
57E	ЕМКА АД-Севлиево	15.51	0.51	1.39	7.87	0.08	0.15	0.09	0.18	6.11	0.02	2.38
5EO	Етропал АД-Етрополе	786.97	3.11	5.13	33.80		0.07	0.01	0.15	1.11	0.64	0.72
3ZL	Златни пясъци АД-Варна		1.14	0.12						4.60	0.03	0.11
T43	Зърнени Храни България АД-София	13.29	39.88	0.18		0.01		0.01		1.92	0.02	
GTH	Инвестиционна Компания Галата АД-Варна		975.81	1.55						2.15		
4IN	Инвестор.БГ АД-София		7.35	1.86						4.11		0.23
4I8	Индустриален Капитал Холдинг АД-София	16.77	7651.56	1.51		0.09		0.09		6.58		0.13
4ID	Индустриален Холдинг България АД-София	7.35	47467.37	0.47		0.05		0.06		0.42	0.08	0.06
6R1	Индъстри Дивелпмънт Холдинг АД-София	150.35	50.96	1.31	49.71		0.01	0.01	0.02	2.77	2.05	0.06
IGA	Интеркапитал груп АД-София											
5ODE	Кораборемонтен завод Одесос АД-Варна		1.46	0.66	20.81		0.03		0.03	2.05		0.41
4L4	Лавена АД-Шумен	11.72	0.54	2.05	4.05	0.03	0.08	0.05	0.16	5.09	0.46	0.63
5MN	М+С хидравлик АД-Казанлък	17.78	2.41	3.97	11.28	0.19	0.30	0.23	0.36	3.53		1.40

\* При изчисленията се използва последна средно-претеглена цена към края на месеца

\*\* Данните са от финансовите отчети за последните 12 месеца

Методологията за изчисляване на финансови коефициенти е достъпна на <http://download.bse-sofia.bg/pdf/methodology.pdf>

# Финансови коефициенти

Декември  
2018

Код	Емитент	P / E	P / S	P / B	P / EBIT	ROA	EBIT / Total Asts	ROE	EBIT / Equity	Current ratio	Debt / Equity	Assets / Turnover
178B	Нео Лондон Капитал АД-София	7.04	165.39	1.05		0.08		0.14		19.67	1.79	
3NB	Неохим АД-Димитровград		0.39	0.94						1.39	0.12	1.45
5BR	Параходство Българско речно плаване АД-Русе	71.20	3.22	0.38				0.01		0.91	0.04	0.10
5PET	Петрол АД-София	3.27	0.05	1.02	3.36	0.07	0.07	0.35	0.34	1.61	1.62	4.64
401	Проучване и добив на нефт и газ АД-София	28.56	3.99	0.95	11.88	0.03	0.06	0.03	0.08	2.59	0.04	0.18
RGL	Регала Инвест АД-Варна	1391.45	132.69	2.20			0.01		0.01	0.05	0.13	0.01
6R2	Родна Земя Холдинг АД-Добрич	37.05	13.88	1.79	22.92	0.02	0.03	0.05	0.08	1.20	1.86	0.06
3NJ	Св. Св. Константин и Елена Холдинг АД-Варна	7.27	4.26	1.19	6.50	0.12	0.13	0.18	0.20	0.83	0.04	0.20
3MZ	Свилоза АД-Свищов		96.77	3.56						4.47		0.04
6S4	Северкооп Гъмза Холдинг АД-София	14.43	415.94	0.52		0.04		0.06		4.24	0.93	0.08
6S5	Сила Холдинг АД-Стара Загора	147.13		1.62		0.01		0.01		5.31	0.42	0.04
6S7	Синергон Холдинг АД-София		40.89	0.14						34.26	0.16	0.01
EHN	Синтетика АД-София			7.77						2.24	0.70	
SO5	Софарма трейдинг АД-София	14.82	0.32	3.00	10.64	0.04	0.06	0.21	0.29	1.11	2.09	2.07
6SOA	София Комерс-Заложни къщи АД-София	8.80	1.40	0.76	7.61	0.08	0.09	0.08	0.10	7.75	0.02	0.51
OSP	Спида АД-София	18.03	1.96	4.42	10.57	0.15	0.26	0.26	0.45	1.13	0.32	1.40
5SR	Стара планина Холд АД-София	23.75	1637.50	3.52		0.13		0.15		3.04		0.16
5BN	ТБ Българо-Американска Кредитна Банка АД-София	12.82	3.52	0.83		0.01		0.07				0.03
5CP	ТБ Тексим Банк АД-София		5.96	2.17								0.05
3TV	Топливо АД-София		0.12	0.18						1.86	0.45	0.95
T57	Трейс груп холд АД-София	6.37	0.35	0.64	8.75	0.06	0.04	0.10	0.08	1.53	0.25	1.08
4F6	Фазерлес АД-Силистра		0.90	0.50			0.04		0.04	24.42	0.02	0.52
4F8	Формопласт АД-Кърджали		13.72	8.39			0.01		0.01	2.02		0.35
4HE	Хидравлични елементи и системи АД-Ямбол	21.12	1.49	2.72		0.10	0.18	0.12	0.23	1.78		1.36
58E	Химснаб България АД-София	40.94	28.97	1.33	93.01	0.03	0.01	0.03	0.01	2.65		0.04
5V2	Холдинг Варна АД-Варна			1.39						2.76	0.38	
6N3	Холдинг Нов Век АД-София	76.71	2024.59	2.08		0.01		0.03		0.79	2.43	0.06
4HS	Холдинг Света София АД-София	12.68	2181.97	1.27		0.03		0.11		0.97	2.28	0.07
7TH	Чайкафарма Висококачествените лекарства АД-София	58.73	17.72	7.26		0.10	0.15	0.12	0.18	4.89	0.12	0.35
1CZ	ЧЕЗ Електро България АД-София	15.86	0.15	0.78		0.02	0.03	0.05	0.06	2.31	0.06	2.43
3CZ	ЧЕЗ Разпределение България АД-София	45.40	1.04	0.64	4.82	0.01	0.09			0.90	0.20	0.43
4PX	Юрий Гагарин АД-Пловдив	5.65	0.17	0.23	1.77	0.03	0.09	0.04	0.13	2.00	0.15	0.98

## Сегмент акции "Standard" \* (на база консолидирани отчети\*\*)

Код	Емитент	P / E	P / S	P / B	P / EBIT	ROA	EBIT / Total Asts	ROE	EBIT / Equity	Current ratio	Debt / Equity	Assets / Turnover
A72	Агрива Груп Холдинг АД-Варна	5.29	0.29	0.61	2.72	0.04	0.09	0.12	0.24	1.17	1.59	0.81
6AB	Албена АД-к.к. Албена	23.39	1.48	0.39	5.79	0.01	0.05	0.02	0.07	0.85	0.19	0.20
6AM	Алкомет АД-Шумен	15.80	0.56	1.19	7.27	0.04	0.10	0.08	0.17	1.33	0.77	1.26
A4L	Алтерко АД-София	14.88	0.79	1.19	8.66	0.05	0.09	0.08	0.14	1.48	0.23	1.00
A00	БГ Агро АД-Варна	18.20	0.68	0.89	9.13	0.03	0.06	0.05	0.10	1.03	0.48	0.84
5BP	Билборд АД-София	8.14	0.13	0.23	1.08	0.01	0.08	0.03	0.21	0.91	0.80	0.70
BSO	Българска фондова борса АД-София	10.68	5.32	2.66	11.35	0.05	0.05	0.29	0.27	1.12	0.01	0.11
1VX	Велграф Асет Мениджмънт АД-София			2.28						1.31	0.34	
GR6	Градус АД-Стара Загора			1.27						3.81	0.06	
5DOV	Доверие Обединен Холдинг АД-София		0.22	0.45	5.02		0.03		0.09	1.29	1.00	0.72
4EH	Еврохолд България АД-София	40.38	0.25	2.04	11.69	0.01	0.02	0.05	0.16	1.14	2.38	0.93
57E	ЕМКА АД-Севлиево	3.67	0.17	0.75	2.83					4.34	0.53	
5EO	Етропал АД-Етрополе	382.56	3.07	5.00	31.26	0.01	0.07	0.01	0.16	1.14	0.62	0.71
3ZL	Златни пясъци АД-Варна		0.55	0.14	9.58		0.01		0.01	4.93	0.03	0.23

\* При изчисленията се използва последна средно-претеглена цена към края на месеца

\*\* Данните са от финансовите отчети за последните 12 месеца

Методологията за изчисляване на финансови коефициенти е достъпна на <http://download.bse-sofia.bg/pdf/methodology.pdf>



# Финансови коефициенти

Декември  
2018

Код	Емитент	P / E	P / S	P / B	P / EBIT	ROA	EBIT / Total Asts	ROE	EBIT / Equity	Current ratio	Debt / Equity	Assets / Turnover
T43	Зърнени Храни България АД-София	54.33	0.54	0.19	3.88		0.03		0.05	1.84	0.22	0.20
4IN	Инвестор.БГ АД-София		4.34	2.58						1.91	0.34	0.31
4I8	Индустиален Капитал Холдинг АД-София	9.78	0.16	0.79	1.12	0.02	0.21	0.08	0.73	4.21	0.04	1.50
4ID	Индустиален Холдинг България АД-София	8.62	0.89	0.35	3.09	0.03	0.07	0.04	0.11	1.18	0.20	0.26
6R1	Индустри Дивелъпмънт Холдинг АД-София	2.11	3.49	0.88	5.01	0.08	0.03	0.35	0.15	3.39	2.20	0.15
5ODE	Кораборемонтен завод Одесос АД-Варна	14.41	1.45	0.67	11.06	0.04	0.05	0.05	0.06	3.53	0.14	0.38
4L4	Лавена АД-Шумен	11.06	0.54	2.01	3.71	0.03	0.09	0.06	0.17	4.85	0.46	0.61
5MH	М+С хидравлик АД-Казанлък	17.51	2.39	4.44	10.95	0.20	0.32	0.25	0.40	2.92		1.45
3NB	Неохим АД-Димитровград		0.39	0.93						1.41	0.25	1.46
5BR	Параходство Българско речно плаване АД-Русе		1.87	0.34						1.39	0.02	0.15
5PET	Петрол АД-София	0.39	0.05	1.00	5.61	0.57	0.04			1.35	1.60	4.33
4O1	Прочуване и добив на нефт и газ АД-София	23.77	2.88	0.90	11.66	0.03	0.06	0.04	0.08	3.48	0.03	0.24
6R2	Родна Земя Холдинг АД-Добрич	25.72	0.68	2.33	5.90	0.01	0.06	0.09	0.41	0.82	4.29	0.50
3NJ	Св. Св. Константин и Елена Холдинг АД-Варна	6.76	1.70	1.24	4.11	0.07	0.11	0.21	0.35	0.42	1.35	0.27
3MZ	Свилоса АД-Свищов	7.53	1.26	1.22	5.77	0.15	0.20	0.18	0.24	4.99	0.08	0.89
6S4	Северкооп Гъмза Холдинг АД-София		27.66	0.56						4.69	1.43	0.12
6S5	Сила Холдинг АД-Стара Загора	70.10	8.04	1.67		0.01		0.03		1.90	1.09	0.13
6S7	Синергон Холдинг АД-София		0.06	0.08	3.42		0.01		0.02	1.17	0.26	0.87
EHN	Синтетика АД-София	62.46	2.30	5.74	11.47	0.03	0.14	0.10	0.55	1.26	1.73	0.70
SO5	Софарма трейдинг АД-София	26.76	0.26	3.71	11.96	0.02	0.05	0.14	0.30	1.08	3.01	2.22
6SOA	София Комерс-Заложни къщи АД-София			0.80						17.20	0.02	
OSP	Спиди АД-София	20.87	1.39	4.86	9.74	0.12	0.27	0.25	0.53	1.23	0.38	1.87
5SR	Стара планина Холд АД-София	18.13	0.57	1.45	3.61	0.04	0.18	0.08	0.41	3.50	0.02	1.15
5BN	ТБ Българо-Американска Кредитна Банка АД-София	12.52	3.49	1.02		0.01		0.07				0.03
5CP	ТБ Тексим Банк АД-София		7.03	2.14								0.05
3TV	Топливо АД-София		0.08	0.19						1.37	0.56	1.60
T57	Трейс груп холд АД-София	8.12	0.19	0.70	4.33	0.04	0.08	0.11	0.21	1.12	0.31	1.90
58E	Химснаб България АД-София		5.32	1.05	19.98				0.05	2.07	0.39	
5V2	Холдинг Варна АД-Варна	133.00	2.84	1.33	14.03		0.03	0.01	0.10	1.51	1.18	0.17
6N3	Холдинг Нов Век АД-София	68.52	2.14	5.96	34.23	0.01	0.02	0.07	0.14	1.24	9.69	0.31
4HS	Холдинг Света София АД-София	39.20	1.93	1.44		0.01		0.04		0.89	5.03	0.17
3CZ	ЧЕЗ Разпределение България АД-София	36.09	1.02	0.64	4.48	0.01	0.10	0.02	0.14	0.92	0.20	0.43
4PX	Юрий Гагарин АД-Пловдив	3.69	0.14	0.23	1.42	0.04	0.11	0.06	0.17	1.71	0.15	1.12

## Сегмент за ДСИЦ \* (на база неконсолидирани отчети\*\*)

Код	Емитент	P / E	P / S	P / B	P / EBIT	ROA	EBIT / Total Asts	ROE	EBIT / Equity	Current ratio	Debt / Equity	Assets / Turnover
6A6	Аванс Терафонд АДСИЦ-София	6.43	4.36	0.70		0.11	0.10	0.11	0.11	9.34		0.16
5AX	Актив Пропъртис АДСИЦ-Пловдив		42.33	0.75						0.08	0.23	0.01
5H4	Болкан енд Сий Пропъртис АДСИЦ-Варна	82.41	57.35	2.07		0.01		0.03		52.42	0.96	0.02
5BD	Булленд инвестмънтс АДСИЦ-София	20.73		0.93		0.04		0.05		0.12	0.13	
9BH	Български фонд за вземания АДСИЦ-София			3.53						1.43		
5EX	Ексклузив Пропърти АДСИЦ-София	8.95		1.08		0.07		0.12		1.32	1.33	
E7P	Експат Бета АДСИЦ-София	28.43		0.83	28.26	0.02	0.02	0.03	0.03	0.18	0.14	
RPR	Рой Пропърти Фънд АДСИЦ-София		15.19	1.31						0.02	1.78	0.03
6S6	Софарма имоти АДСИЦ-София	195.92	12.05	2.17		0.01	0.08	0.01	0.12	0.09	0.29	0.13
6SB	Супер Боровец Пропърти Фонд АДСИЦ-Варна	24.74	40.54	1.31	99.99	0.02		0.05	0.01	1.55	1.71	0.01
6F3	ФеърПлей Пропъртис АДСИЦ-София	41.53	1.18	0.35		0.01	0.04	0.01	0.05	2.43	0.11	0.20
5BU	Фонд за недвижими имоти България АДСИЦ-София	6.68	2.47	0.36		0.06	0.06	0.07	0.07	14.55	0.09	0.17

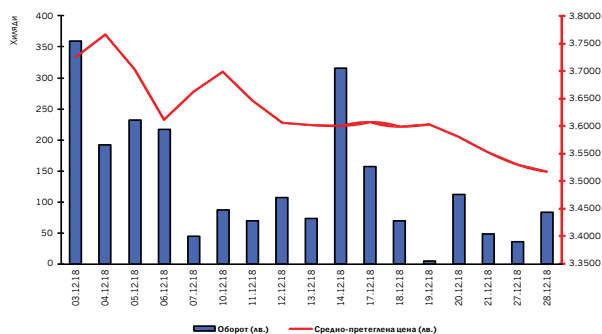
\* При изчисленията се използва последна средно-претеглена цена към края на месеца

\*\* Данните са от финансовите отчети за последните 12 месеца

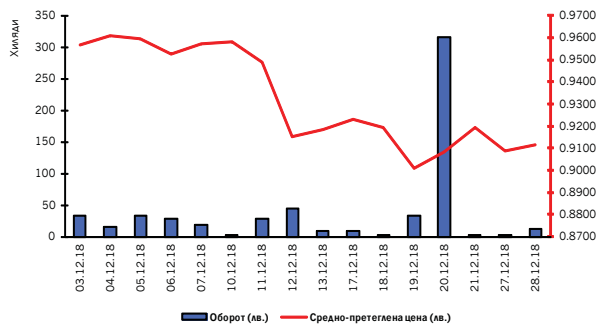
Методологията за изчисляване на финансови коефициенти е достъпна на <http://download.bse-sofia.bg/pdf/methodology.pdf>

### СОФАРМА АД

Борсов код на емисията:	3JR
Размер на емисията (обикновени акции):	134,797,899
Номинална стойност (лв.)	1.00
Брутен 6-месечен дивидент 2018 г. (лв.)	0.0500
Търговия на регулиран пазар от началото на годината	
Обем лотове:	5,452,116
Оборот в лв.:	22,456,040.58
Сделки:	4,308



Оборот/Цена Декември 2018

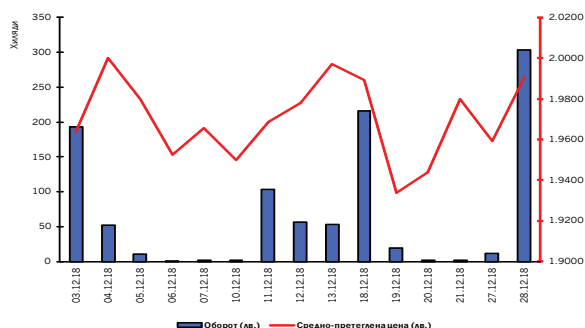


### СИРМА ГРУП ХОЛДИНГ АД

Борсов код на емисията:	SKK
Размер на емисията (обикновени акции):	59,360,518
Номинална стойност (лв.)	1.00
Брутен дивидент 2017 г. (лв.)	0.00
Търговия на регулиран пазар от началото на годината	
Обем лотове:	5,246,596
Оборот в лв.:	4,926,501.40
Сделки:	2,440

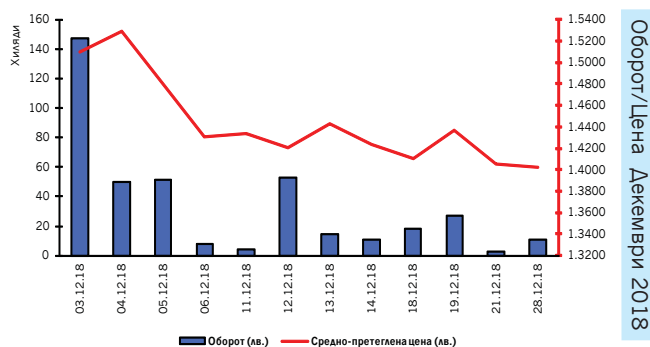
### ХИМИМПОРТ АД

Борсов код на емисията:	6C4
Размер на емисията (обикновени акции):	239,646,267
Номинална стойност (лв.)	1.00
Брутен дивидент 2017 г. (лв.)	0.0630
Търговия на регулиран пазар от началото на годината	
Обем лотове:	13,444,944
Оборот в лв.:	29,932,063.27
Сделки:	6,638

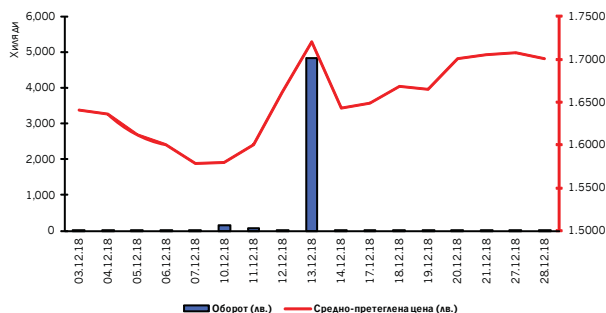


### ТБ ЦЕНТРАЛНА КООПЕРАТИВНА БАНКА АД

Борсов код на емисията:	4CF
Размер на емисията (обикновени акции):	113,154,291
Номинална стойност (лв.)	1.00
Брутен дивидент 2017 г. (лв.)	0.00
Търговия на регулиран пазар от началото на годината	
Обем лотове:	4,871,733
Оборот в лв.:	8,615,029.99
Сделки:	2,634



### Оборот/Цена Декември 2018



### ГРАДУС АД

Борсов код на емисията:	GR6
Размер на емисията (обикновени акции):	243,608,710
Номинална стойност (лв.)	1.00
Брутен дивидент 2017 г. (лв.)	n/a
Търговия на регулиран пазар от началото на годината	
Обем лотове:	3,887,467
Оборот в лв.:	6,689,626.37
Сделки:	1,063