

**АВГУСТ
2024**

МЕСЕЧЕН БЮЛЕТИН



БФБ

БЪЛГАРСКА ФОНДОВА БОРСА
София 1000, ул. Три уши 6
тел: (+359 2) 937 09 45; 937 09 34
<http://www.bse-sofia.bg>; e-mail: bse@bse-sofia.bg

Пазарна капитализация на Основен пазар BSE

| Към 31 август 2024 | | Изменение спрямо | |
|--|-------------------|------------------|---------------|
| Пазарен сегмент | Капитализация | Юли * 2024 | Август * 2023 |
| Сегмент EuroBridge Market | 1 242 939 980.61 | -6.90% | n/a |
| Сегмент акции "Premium" | 2 713 550 114.09 | 1.70% | -3.67% |
| Сегмент акции "Standard" | 8 589 888 837.68 | 0.70% | 8.17% |
| Сегмент за дружества със специална инвестиционна цел | 1 284 078 145.06 | 1.36% | 6.25% |
| Обща капитализация на Основен пазар BSE | 13 830 457 077.44 | 0.22% | 15.58% |

* към края на периода

Емисии, регистрирани за търговия на Основен пазар BSE

| Пазарен сегмент | Новорегистрирани емисии | Прекратена регистрация | Регистрирани емисии към края на месеца |
|--|-------------------------|------------------------|--|
| Сегмент EuroBridge Market | 0 | 0 | 1 |
| Сегмент акции Premium | 0 | 0 | 9 |
| Сегмент акции Standard | 0 | 0 | 56 |
| Сегмент за дружества със специална инвестиционна цел | 0 | 0 | 17 |
| Сегмент за облигации | 2 | 2 | 111 |
| Сегмент за компенсаторни инструменти | 0 | 0 | 3 |
| Сегмент за борсово търгувани продукти | 0 | 0 | 22 |
| Сегмент за права | 1 | 1 | 0 |
| Сегмент за първично публично предлагане | 0 | 0 | 0 |
| Сегмент за държавни ценни книжа | 0 | 0 | 16 |
| ОБЩО : | 3 | 3 | 234 |

* към края на периода

ИНДЕКСИ

SOFIX

| | |
|-----------------------------|--------|
| Стойност* | 864.77 |
| Изменение (месечна промяна) | -0.29% |
| Изменение (годишна промяна) | 14.44% |
| P/E** | 10.32 |
| P/B** | 1.73 |

BGBX 40

| | |
|-----------------------------|--------|
| Стойност* | 169.53 |
| Изменение (месечна промяна) | -0.56% |
| Изменение (годишна промяна) | 6.76% |
| P/E** | 13.86 |
| P/B** | 1.83 |

BG TR30

| | |
|-----------------------------|--------|
| Стойност* | 869.97 |
| Изменение (месечна промяна) | 0.65% |
| Изменение (годишна промяна) | 9.22% |
| P/E** | 23.13 |
| P/B** | 2.88 |

BG REIT

| | |
|-----------------------------|--------|
| Стойност* | 200.12 |
| Изменение (месечна промяна) | 3.93% |
| Изменение (годишна промяна) | 3.04% |
| P/E** | 17.77 |
| P/B** | 2.30 |

* Стойности към 31 август 2024

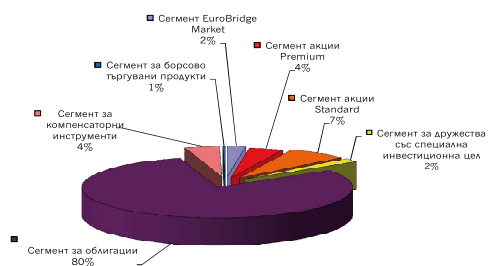
** P (цените) са средно-претеглени

** Данни от фин. отчети за последните 12 мес.

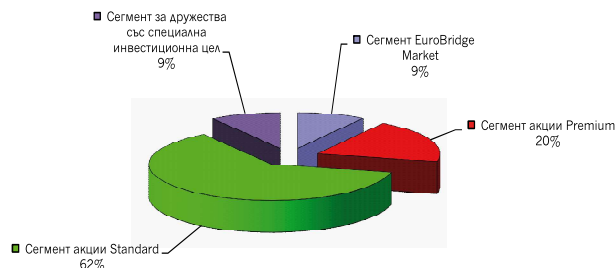
Месечна търговия по сегменти на Основен пазар BSE

| Пазарен сегмент | Август 2024 | | | Изм. на оборота спрямо | |
|--|--------------|-------------------|-------------------|------------------------|---------------|
| | Сделки | Оборот (лв.) | Обем (лотове) | Юли '24 | Август '23 |
| Сегмент EuroBridge Market | 409 | 1 657 802 | 23 883 | 96.02% | n/a |
| Сегмент акции Premium | 1 691 | 3 094 510 | 1 341 089 | -22.00% | -57.22% |
| Сегмент акции Standard | 1 940 | 5 425 882 | 1 378 709 | -32.66% | -63.78% |
| Сегмент за дружества със специална инвестиционна цел | 523 | 1 462 898 | 505 174 | -37.58% | -54.25% |
| Сегмент за облигации | 127 | 60 536 155 | 72 285 | -14.90% | 187.67% |
| Сегмент за компенсаторни инструменти | 89 | 3 130 198 | 8 862 644 | 626.01% | 3070.43% |
| Сегмент за борсово търгувани продукти | 38 | 215 612 | 94 052 | -86.11% | -98.95% |
| Сегмент за права | 2 | 2 000 | 200 000 | n/a | n/a |
| Сегмент за първично публично предлагане | 0 | 0 | 0 | n/a | n/a |
| Сегмент за държавни ценни книжа | 0 | 0 | 0 | n/a | n/a |
| Сегмент за приватизация | 0 | 0 | 0 | n/a | n/a |
| ОБЩО: | 4 819 | 75 525 058 | 12 477 836 | -14.50% | 12.59% |

Оборот по сегменти на Основен пазар BSE



Капитализация по сегменти на Основен пазар BSE



Нови емисии, допуснати до търговия на Основен пазар BSE през м. август

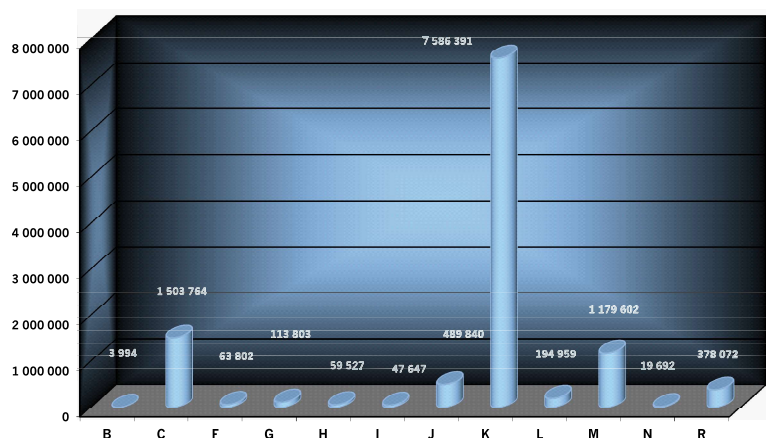
| Емисия | Емитент | Първа дата за търговия | Валута на търговия | Размер на емисията в съответната валута | Пазарен сегмент |
|--------|-----------------------|------------------------|--------------------|---|----------------------|
| ITFB | Ай Ти Еф Груп АД | 06.08.2024 | EUR | 3 900 000 | Сегмент за облигации |
| NLCB | Нео Лондон Капитал АД | 13.08.2024 | EUR | 14 000 000 | Сегмент за облигации |

Среднодневни стойности на търговията по сегменти на Основен пазар BSE

| Пазарен сегмент | Август 2024 | | | Изменение на среднодневния оборот спрямо | |
|--|-------------|------------------|----------------|--|---------------|
| | Сделки | Оборот (лв.) | Обем (лотове) | Юли '24 | Август '23 |
| Сегмент EuroBridge Market | 41 | 165 780 | 2 388 | n/a | n/a |
| Сегмент акции Premium | 77 | 140 660 | 60 959 | -18.46% | -55.28% |
| Сегмент акции Standard | 88 | 246 631 | 62 669 | -29.60% | -62.14% |
| Сегмент за дружества със специална инвестиционна цел | 24 | 66 495 | 22 962 | -34.75% | -52.17% |
| Сегмент за облигации | 6 | 2 751 643 | 3 286 | -11.04% | 200.74% |
| Сегмент за компенсаторни инструменти | 4 | 142 282 | 402 847 | 659.01% | 3214.54% |
| Сегмент за борсово търгувани продукти | 2 | 9 801 | 4 275 | -85.48% | -98.90% |
| Сегмент за права | 0 | 91 | 9 091 | n/a | n/a |
| Сегмент за първично публично предлагане | 0 | 0 | 0 | n/a | n/a |
| Сегмент за държавни ценни книжа | 0 | 0 | 0 | n/a | n/a |
| Сегмент за приватизация | 0 | 0 | 0 | n/a | n/a |
| ОБЩО: | 241 | 3 523 383 | 568 477 | -8.26% | 20.81% |

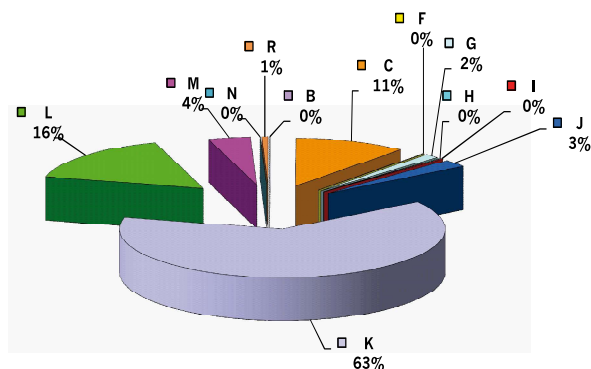
| Сектор по КИД-2008 | | Сделки | Обем (лотове) | Оборот (лв.) |
|--------------------|---|--------|---------------|--------------|
| B | Добивна промишленост | 7 | 826 | 3 994.40 |
| C | Преработваща промишленост | 824 | 208 332 | 1 503 764.35 |
| F | Строителство | 29 | 12 865 | 63 801.50 |
| G | Търговия; ремонт на автомобили и мотоциклети | 144 | 227 410 | 113 803.01 |
| H | Транспорт, складиране и пощи | 28 | 5 543 | 59 526.76 |
| I | Хотелиерство и ресторантьорство | 45 | 1 847 | 47 646.60 |
| J | Създаване и разпространение на информация и творчески продукти; далекосъобщения | 193 | 82 709 | 489 839.75 |
| K | Финансови и застрахователни дейности | 2 404 | 2 156 781 | 7 586 390.92 |
| L | Операции с недвижими имоти | 30 | 78 758 | 194 959.20 |
| M | Професионални дейности и научни изследвания | 655 | 440 802 | 1 179 601.95 |
| N | Административни и спомагателни дейности | 6 | 11 152 | 19 692.02 |
| R | Култура, спорт и развлечения | 198 | 21 830 | 378 071.60 |

Дял на сектора в общия оборот на Основен пазар BSE през м. август



- B Добивна промишленост
- C Преработваща промишленост
- F Строителство
- G Търговия; ремонт на автомобили и мотоциклети
- H Транспорт, складиране и пощи
- I Хотелиерство и ресторантьорство
- J Създаване и разпространение на информация и творчески продукти; далекосъобщения
- K Финансови и застрахователни дейности
- L Операции с недвижими имоти
- M Професионални дейности и научни изследвания
- N Административни и спомагателни дейности
- R Култура, спорт и развлечения

Дял на съответния сектор в общия оборот на Основен пазар BSE през последните 365 дни



- B Добивна промишленост
- C Преработваща промишленост
- F Строителство
- G Търговия; ремонт на автомобили и мотоциклети
- H Транспорт, складиране и пощи
- I Хотелиерство и ресторантьорство
- J Създаване и разпространение на информация и творчески продукти; далекосъобщения
- K Финансови и застрахователни дейности
- L Операции с недвижими имоти
- M Професионални дейности и научни изследвания
- N Административни и спомагателни дейности
- R Култура, спорт и развлечения

ТОП 5

Класация по ликвидност

| Емисия | Сделки | Обем (лотове) | Оборот (лв.) |
|--|--------|---------------|--------------|
| Шелли груп АД | 409 | 23 883 | 1 657 801.75 |
| Българска фондова борса АД | 352 | 61 934 | 485 929.85 |
| Фонд за недвижими имоти България АДСИЦ-София | 266 | 356 715 | 991 163.56 |
| Химимпорт АД | 251 | 483 963 | 369 967.99 |
| ТБ Първа Инвестиционна Банка АД-София | 250 | 109 149 | 547 870.20 |

ТОП 5

Борсови членове

| Оборот (лв.) | | Сделки | |
|--------------------------------------|---------------|--|-------|
| ИП "Реал Финанс" АД | 46 642 241.40 | ИП "Карол" АД | 4 162 |
| ТБ "Централна Кооперативна Банка" АД | 32 863 639.94 | ИП "Елана Трейдинг" АД | 2 288 |
| ИП "АБВ Инвестиции" ЕООД | 32 115 203.50 | ИП "БенчМарк Финанс" АД | 877 |
| ИП "Карол" АД | 7 784 122.20 | ИП "Първа Финансова Брокерска Къща" ЕООД | 435 |
| ИП "София Интернешънъл Секюритиз" АД | 6 454 981.14 | ИП "ЮГ Маркет" ЕАД | 301 |

ТОП 30

Пазарна капитализация към 31 август 2024

Всички емисии акции на Основен пазар BSE

| Емисия | Емитент | Размер (акции) | Цена "затваря" | Валута на цената | Капитализация (лв.) |
|--------|--|----------------|----------------|------------------|---------------------|
| THQM | Чайкафарма Висококачествените лекарства АД | 91 800 000 | 17.4000 | BGN | 1 597 320 000.00 |
| SLYG | Шелли груп АД | 18 105 559 | 35.1000 | EUR | 1 242 939 980.61 |
| SFA | Софарма АД | 179 100 063 | 5.9600 | BGN | 1 067 436 375.48 |
| SPDY | Спиди АД-София | 5 377 619 | 187.0000 | BGN | 1 005 614 753.00 |
| FIB | ТБ Първа Инвестиционна Банка АД-София | 149 084 800 | 5.0500 | BGN | 752 878 240.00 |
| EUBG | Еврохолд България АД | 260 500 000 | 1.4600 | BGN | 380 330 000.00 |
| MSH | М+С хидравлик АД-Казанлък | 39 445 200 | 9.3500 | BGN | 368 812 620.00 |
| GR6 | Градус АД-Стара Загора | 243 608 710 | 1.4800 | BGN | 360 540 890.80 |
| VAM | Велграф Асет Мениджмънт АД-София | 68 979 758 | 4.7400 | BGN | 326 964 052.92 |
| HVAR | Холдинг Варна АД | 6 485 897 | 45.4000 | BGN | 294 459 723.80 |
| ATER | Аванс Терафонд АДСИЦ-София | 85 110 091 | 3.2300 | BGN | 274 905 593.93 |
| SO | Смарт Органик АД | 11 340 999 | 23.4000 | BGN | 265 379 376.60 |
| TIB | Телематик Интерактив България АД-София | 12 960 018 | 17.7000 | BGN | 229 392 318.60 |
| CCB | ТБ Централна кооперативна банка АД | 127 129 970 | 1.7000 | BGN | 216 120 949.00 |
| SPH | Стара планина холд АД-София | 21 000 000 | 9.5000 | BGN | 199 500 000.00 |
| SFI | Софарма имоти АДСИЦ-София | 21 951 320 | 9.0000 | BGN | 197 561 880.00 |
| SFT | Софарма трейдинг АД-София | 34 276 050 | 5.7000 | BGN | 195 373 485.00 |
| CHIM | Химимпорт АД | 239 646 267 | 0.8100 | BGN | 194 113 476.27 |
| SYN | Синтетика АД | 3 000 000 | 63.5000 | BGN | 190 500 000.00 |
| ODES | Кораборемонтен завод Одесос АД-Варна | 586 642 | 322.0000 | BGN | 188 898 724.00 |
| DUH | Доверие Обединен Холдинг АД | 21 499 855 | 8.5200 | BGN | 183 178 764.60 |
| GTH | Инвестиционна Компания Галата АД | 68 571 234 | 2.5400 | BGN | 174 170 934.36 |
| HRZ | Родна Земя Холдинг АД | 56 010 597 | 3.0600 | BGN | 171 392 426.82 |
| INB | Индустириален Холдинг България АД-София | 96 808 417 | 1.7000 | BGN | 164 574 308.90 |
| BSP | Болкан енд Сий Пропъртис АДСИЦ | 6 925 156 | 23.0000 | BGN | 159 278 588.00 |
| CHSB | Химснаб България АД-София | 2 494 631 | 63.5000 | BGN | 158 409 068.50 |
| CAPM | Кепитъл Мениджмънт АДСИЦ-София | 1 758 296 | 80.0000 | BGN | 140 663 680.00 |
| TXIM | ТБ Тексим Банк АД | 36 795 036 | 3.6000 | BGN | 132 462 129.60 |
| AGH | Агрива Груп Холдинг АД | 6 800 000 | 19.3000 | BGN | 131 240 000.00 |
| T57 | Трейс груп холд АД-София | 24 200 000 | 5.3500 | BGN | 129 470 000.00 |

Сегмент "EuroBridge Market"

| Емисия | Емитент | Номинал (лв.) | Размер (акции) | Цена 'затваря' | Капитализация (евро) |
|--------|--------------|---------------|----------------|----------------|----------------------|
| SLYG | Шели груп АД | 1.00 | 18 105 559 | 35.1000 | 635 505 120.90 |

Сегмент акции "Premium"

| Емисия | Емитент | Номинал (лв.) | Размер (акции) | Цена 'затваря' | Капитализация (лв.) |
|--------|---------------------------------------|---------------|----------------|----------------|---------------------|
| AGH | Агрива Груп Холдинг АД | 1.00 | 6 800 000 | 19.3000 | 131 240 000.00 |
| BSE | Българска фондова борса АД | 1.00 | 13 165 720 | 8.1500 | 107 300 618.00 |
| CCB | ТБ Централна кооперативна банка АД | 1.00 | 127 129 970 | 1.7000 | 216 120 949.00 |
| CHIM | Химимпорт АД | 1.00 | 239 646 267 | 0.8100 | 194 113 476.27 |
| FIB | ТБ Първа Инвестиционна Банка АД-София | 1.00 | 149 084 800 | 5.0500 | 752 878 240.00 |
| KBG | Корадо-България АД | 1.00 | 13 168 614 | 5.0000 | 65 843 070.00 |
| MONB | Монбат АД | 1.00 | 39 000 000 | 2.8600 | 111 540 000.00 |
| SFA | Софарма АД | 1.00 | 179 100 063 | 5.9600 | 1 067 436 375.48 |
| SGH | Сирма Груп Холдинг АД | 1.00 | 59 360 518 | 1.1300 | 67 077 385.34 |

Сегмент акции "Standard"

| Емисия | Емитент | Номинал (лв.) | Размер (акции) | Цена 'затваря' | Капитализация (лв.) |
|--------|---|---------------|----------------|----------------|---------------------|
| ALB | Албена АД | 1.00 | 4 273 126 | 25.2000 | 107 682 775.20 |
| ALCM | Алкомет АД-Шумен | 1.00 | 17 952 959 | 6.4000 | 114 898 937.60 |
| ASKR | Асенова крепост АД | 3.00 | 4 296 006 | 15.4000 | 66 158 492.40 |
| BNR | Бианор Холдинг АД | 1.00 | 12 290 133 | 5.8500 | 71 897 278.05 |
| BBRD | Билборд АД-София | 1.00 | 15 000 000 | 0.4300 | 6 450 000.00 |
| BMTL | Буметал АД | 1.00 | 7 155 179 | 9.2500 | 66 185 405.75 |
| VAM | Велграф Асет Мениджмънт АД-София | 1.00 | 68 979 758 | 4.7400 | 326 964 052.92 |
| GR6 | Градус АД-Стара Загора | 1.00 | 243 608 710 | 1.4800 | 360 540 890.80 |
| DUH | Доверие Обединен Холдинг АД | 1.00 | 21 499 855 | 8.5200 | 183 178 764.60 |
| EUBG | Еврохолд България АД | 1.00 | 260 500 000 | 1.4600 | 380 330 000.00 |
| EAC | Елана Агрокредит АД | 1.00 | 46 692 133 | 1.0800 | 50 427 503.64 |
| ELHM | Елхим Искра АД-Пазарджик | 1.00 | 25 108 410 | 0.8000 | 20 086 728.00 |
| EMKA | ЕМКА АД-Севлиево | 1.00 | 43 399 452 | 2.0000 | 86 798 904.00 |
| ETR | Етропол АД-Етрополе | 1.00 | 5 000 000 | 4.3000 | 21 500 000.00 |
| HLEV | Златен лев Холдинг АД | 1.00 | 6 481 960 | 3.8200 | 24 761 087.20 |
| ZHBG | Зърнени Храни България АД-София | 1.00 | 195 660 287 | 0.1300 | 25 435 837.31 |
| I1C | Илевън Кепитъл АД-София | 1.00 | 2 301 528 | 16.8000 | 38 665 670.40 |
| GTH | Инвестиционна Компания Галата АД | 1.00 | 68 571 234 | 2.5400 | 174 170 934.36 |
| IBG | Инвестор.БГ АД-София | 1.00 | 4 782 362 | 21.4000 | 102 342 546.80 |
| NIKA | Индуриален Капитал Холдинг АД-София | 1.00 | 15 864 544 | 2.8200 | 44 738 014.08 |
| IHB | Индуриален Холдинг България АД-София | 1.00 | 96 808 417 | 1.7000 | 164 574 308.90 |
| IDH | Индъстри Дивелпмънт Холдинг АД | 1.00 | 9 980 925 | 2.6800 | 26 748 879.00 |
| ODES | Кораборемонтен завод Одесос АД-Варна | 1.00 | 586 642 | 322.0000 | 188 898 724.00 |
| MSH | М+С хидравлик АД-Казанлък | 1.00 | 39 445 200 | 9.3500 | 368 812 620.00 |
| NLC | Нео Лондон Капитал АД | 100.00 | 99 950 | 220.0000 | 21 989 000.00 |
| NEOH | Неохим АД | 1.00 | 2 654 358 | 19.8000 | 52 556 288.40 |
| BRP | Параходство Българско речно плаване АД-Русе | 1.00 | 35 708 674 | 0.6000 | 21 425 204.40 |
| PET | Петрол АД | 4.00 | 27 312 403 | 0.9300 | 25 400 534.79 |
| NGAZ | Проучване и добив на нефт и газ АД-София | 1.00 | 12 228 062 | 5.5000 | 67 254 341.00 |
| HRZ | Родна Земя Холдинг АД | 1.00 | 56 010 597 | 3.0600 | 171 392 426.82 |
| SKEH | Св. Св. Константин и Елена Холдинг АД | 1.00 | 3 309 560 | 22.8000 | 75 457 968.00 |
| GAMZ | Северкооп Гъмза Холдинг АД-София | 2.00 | 5 347 798 | 4.5000 | 24 065 091.00 |
| HSI | Сила Холдинг АД | 1.00 | 36 852 997 | 3.0400 | 112 033 110.88 |
| SNRG | Синергон Холдинг АД-София | 1.00 | 18 358 849 | 1.1600 | 21 296 264.84 |
| SYN | Синтетика АД | 1.00 | 3 000 000 | 63.5000 | 190 500 000.00 |
| SO | Смарт Органик АД | 1.00 | 11 340 999 | 23.4000 | 265 379 376.60 |
| SFT | Софарма трейдинг АД-София | 1.00 | 34 276 050 | 5.7000 | 195 373 485.00 |

| Емисия | Емитент | Номинал (лв.) | Размер (акции) | Цена 'затваря' | Капитализация (лв.) |
|--------|---|---------------|----------------|----------------|---------------------|
| SCOM | София Комерс-Заложни къщи АД | 1.00 | 8 937 384 | 4.4800 | 40 039 480.32 |
| SPDY | Спиди АД-София | 1.00 | 5 377 619 | 187.0000 | 1 005 614 753.00 |
| SPH | Стара планина холд АД-София | 1.00 | 21 000 000 | 9.5000 | 199 500 000.00 |
| TXIM | ТБ Тексим Банк АД | 1.00 | 36 795 036 | 3.6000 | 132 462 129.60 |
| TBS | Телелинк Бизнес Сървисис Груп АД | 1.00 | 12 500 000 | 9.0000 | 112 500 000.00 |
| TIB | Телематик Интерактив България АД-София | 1.00 | 12 960 018 | 17.7000 | 229 392 318.60 |
| TCH | ТК-ХОЛД АД | 1.00 | 8 539 384 | 7.7500 | 66 180 226.00 |
| TOPL | Топливо АД-София | 1.00 | 5 416 829 | 5.7000 | 30 875 925.30 |
| T57 | Трейс груп холд АД-София | 1.00 | 24 200 000 | 5.3500 | 129 470 000.00 |
| WMG | Уеб Медия Груп АД | 1.00 | 7 840 000 | 1.5800 | 12 387 200.00 |
| FZLS | Фазерлес АД-Силистра | 1.00 | 515 000 | 16.0000 | 8 240 000.00 |
| FORM | Формопласт АД-Кърджали | 1.00 | 3 798 905 | 6.5000 | 24 692 882.50 |
| HES | Хидравлични елементи и системи /ХЕС/ АД-Ямбол | 1.00 | 18 193 752 | 5.3500 | 97 336 573.20 |
| CHSB | Химснаб България АД-София | 1.00 | 2 494 631 | 63.5000 | 158 409 068.50 |
| HVAR | Холдинг Варна АД | 1.00 | 6 485 897 | 45.4000 | 294 459 723.80 |
| HNVK | Холдинг Нов Век АД | 1.00 | 5 610 437 | 21.4000 | 120 063 351.80 |
| HSOF | Холдинг Света София АД-София | 1.00 | 9 940 391 | 3.5200 | 34 990 176.32 |
| HCEN | Холдинг Център АД | 1.00 | 735 910 | 40.2000 | 29 583 582.00 |
| THQM | Чайкафарма Висококачествените лекарства АД | 1.00 | 91 800 000 | 17.4000 | 1 597 320 000.00 |

Сегмент за дружества със специална инвестиционна цел

| Емисия | Емитент | Номинал (лв.) | Размер (акции) | Цена 'затваря' | Капитализация (лв.) |
|--------|--|---------------|----------------|----------------|---------------------|
| AKTV | Актив Пропъртис АДСИЦ | 9.00 | 2 192 011 | 5.9500 | 13 042 465.45 |
| ALT | Алтерон АДСИЦ | 1.00 | 1 504 998 | 25.2000 | 37 925 949.60 |
| ATER | Аванс Терафонд АДСИЦ-София | 1.00 | 85 110 091 | 3.2300 | 274 905 593.93 |
| BPF | Браво Пропърти Фонд АДСИЦ | 1.00 | 36 700 000 | 1.0900 | 40 003 000.00 |
| BREF | Фонд за недвижими имоти България АДСИЦ-София | 1.00 | 34 641 925 | 3.1000 | 107 389 967.50 |
| BRF | Български фонд за вземания АДСИЦ | 1.00 | 1 500 000 | 1.7800 | 2 670 000.00 |
| BSP | Болкан енд Сий Пропъртис АДСИЦ | 1.00 | 6 925 156 | 23.0000 | 159 278 588.00 |
| CAPM | Кепитъл Мениджмънт АДСИЦ-София | 1.00 | 1 758 296 | 80.0000 | 140 663 680.00 |
| EXPR | Ексклузив Пропърти АДСИЦ-София | 1.00 | 9 452 340 | 2.1000 | 19 849 914.00 |
| FAM | Финанс Асистанс Мениджмънт АДСИЦ | 1.00 | 650 000 | 4.2600 | 2 769 000.00 |
| FPP | ФеърПлей Пропъртис АДСИЦ-София | 1.00 | 78 545 400 | 0.9400 | 73 832 676.00 |
| LAND | Буленд инвестмънтс АДСИЦ-София | 1.00 | 15 008 125 | 0.9350 | 14 032 596.88 |
| PREM | Премиер Фонд АДСИЦ | 1.00 | 1 799 999 | 13.8000 | 24 839 986.20 |
| RPF | Рой Пропърти Фънд АДСИЦ | 1.00 | 6 162 500 | 8.6500 | 53 305 625.00 |
| SBPF | Супер Боровец Пропърти Фонд АДСИЦ | 1.00 | 23 379 995 | 3.1000 | 72 477 984.50 |
| SFB | Софарма бидингс АДСИЦ | 1.00 | 3 899 940 | 12.7000 | 49 529 238.00 |
| SFI | Софарма имоти АДСИЦ-София | 1.00 | 21 951 320 | 9.0000 | 197 561 880.00 |



Сегмент "EuroBridge Market"

| Емисия | Емитент | Сделки | Обем (лотове) | Оборот (лв.) | Валута на търговия | Претеглени и коригирани | | | Цена 'затваря' | От дата |
|--------|--------------|--------|---------------|--------------|--------------------|-------------------------|-----------|------------|----------------|------------|
| | | | | | | Средна цена | Мин. цена | Макс. цена | | |
| SLYG | Шели груп АД | 409 | 23 883 | 1 657 801.75 | EUR | 35.4906 | 33.4708 | 37.2242 | 35.1000 | 30.08.2024 |

Сегмент акции "Premium"

| Емисия | Емитент | Сделки | Обем (лотове) | Оборот (лв.) | Валута на търговия | Претеглени и коригирани | | | Цена 'затваря' | От дата |
|--------|---------------------------------------|--------|---------------|--------------|--------------------|-------------------------|-----------|------------|----------------|------------|
| | | | | | | Средна цена | Мин. цена | Макс. цена | | |
| AGH | Агрия Груп Холдинг АД | 228 | 16 755 | 330 977.10 | BGN | 19.7539 | 19.0500 | 20.9000 | 19.3000 | 30.08.2024 |
| BSE | Българска фондова борса АД | 352 | 61 934 | 485 929.85 | BGN | 7.8459 | 7.3467 | 8.3235 | 8.1500 | 30.08.2024 |
| CCB | ТБ Централна кооперативна банка АД | 109 | 160 407 | 274 945.42 | BGN | 1.7140 | 1.5871 | 1.7526 | 1.7000 | 30.08.2024 |
| CHIM | Химимпорт АД | 251 | 483 963 | 369 967.99 | BGN | 0.7645 | 0.7100 | 0.8153 | 0.8100 | 30.08.2024 |
| FIB | ТБ Първа Инвестиционна Банка АД-София | 250 | 109 149 | 547 870.20 | BGN | 5.0195 | 4.6351 | 5.4227 | 5.0500 | 30.08.2024 |
| KBG | Корадо-България АД | 23 | 4 321 | 21 555.22 | BGN | 4.9885 | 4.8600 | 5.0000 | 5.0000 | 30.08.2024 |
| MONB | Монбат АД | 47 | 20 474 | 60 562.88 | BGN | 2.9581 | 2.8600 | 3.0000 | 2.8600 | 30.08.2024 |
| SFA | Софарма АД | 207 | 98 287 | 574 447.94 | BGN | 5.8446 | 5.7859 | 5.9676 | 5.9600 | 30.08.2024 |
| SGH | Сирма Груп Холдинг АД | 224 | 385 799 | 428 253.80 | BGN | 1.1100 | 1.0601 | 1.1432 | 1.1300 | 30.08.2024 |

Сегмент акции "Standard"

| Емисия | Емитент | Сделки | Обем (лотове) | Оборот (лв.) | Валута на търговия | Претеглени и коригирани | | | Цена 'затваря' | От дата |
|--------|---|--------|---------------|--------------|--------------------|-------------------------|-----------|------------|----------------|------------|
| | | | | | | Средна цена | Мин. цена | Макс. цена | | |
| 11C | Илевън Кепитъл АД-София | 110 | 10 135 | 174 642.00 | BGN | 17.2316 | 16.9827 | 17.6381 | 16.8000 | 30.08.2024 |
| ALB | Албена АД | 45 | 1 847 | 47 646.60 | BGN | 25.7968 | 25.3379 | 26.8000 | 25.2000 | 29.08.2024 |
| ALCM | Алкомет АД-Шумен | 35 | 5 375 | 34 822.05 | BGN | 6.4785 | 6.3400 | 6.9000 | 6.4000 | 30.08.2024 |
| ASKR | Асенова крепост АД | 3 | 75 | 1 155.00 | BGN | 15.4000 | 15.4000 | 15.4000 | 15.4000 | 30.08.2024 |
| BBRD | Билборд АД-София | 4 | 5 914 | 2 563.35 | BGN | 0.4335 | 0.4300 | 0.4351 | 0.4300 | 09.08.2024 |
| BMTL | Булметал АД | 24 | 5 853 | 52 738.00 | BGN | 9.0104 | 8.3000 | 9.5000 | 9.2500 | 30.08.2024 |
| BNR | Бианор Холдинг АД | 190 | 82 424 | 488 695.75 | BGN | 5.9291 | 5.8432 | 6.1703 | 5.8500 | 30.08.2024 |
| BRP | Параходство Българско речно плаване АД-Русе | 3 | 5 234 | 2 699.76 | BGN | 0.5158 | 0.5150 | 0.6000 | 0.6000 | 23.08.2024 |
| CHSB | Химснаб България АД-София | 1 | 7 | 444.50 | BGN | 63.5000 | 63.5000 | 63.5000 | 63.5000 | 29.08.2024 |
| DUH | Доверие Обединен Холдинг АД | 149 | 31 266 | 267 566.36 | BGN | 8.5577 | 8.5040 | 8.6492 | 8.5200 | 30.08.2024 |
| EAC | Елана Агрокредит АД | 79 | 148 909 | 159 326.36 | BGN | 1.0699 | 1.0520 | 1.0900 | 1.0800 | 29.08.2024 |
| EMKA | ЕМКА АД-Севлиево | 38 | 15 616 | 30 764.51 | BGN | 1.9701 | 1.9553 | 2.0200 | 2.0000 | 29.08.2024 |
| ETR | Етропол АД-Етрополе | 3 | 150 | 638.00 | BGN | 4.2533 | 4.2300 | 4.3000 | 4.3000 | 23.08.2024 |
| EUBG | Еврохолд България АД | 83 | 551 745 | 808 074.41 | BGN | 1.4646 | 1.4225 | 1.4968 | 1.4600 | 30.08.2024 |
| FORM | Формопласт АД-Кърджали | 3 | 110 | 710.00 | BGN | 6.4545 | 6.4000 | 6.5000 | 6.5000 | 28.08.2024 |
| FZLS | Фазерлес АД-Силистра | 4 | 183 | 2 934.80 | BGN | 16.0372 | 16.0000 | 16.0405 | 16.0000 | 27.08.2024 |
| GAMZ | Северкооп Гъмза Холдинг АД-София | 1 | 75 | 337.50 | BGN | 4.5000 | 4.5000 | 4.5000 | 4.5000 | 29.08.2024 |
| GR6 | Градус АД-Стара Загора | 23 | 17 061 | 24 331.96 | BGN | 1.4261 | 1.3500 | 1.4800 | 1.4800 | 30.08.2024 |
| GTH | Инвестиционна Компания Галата АД | 11 | 72 150 | 183 261.00 | BGN | 2.5400 | 2.5400 | 2.5400 | 2.5400 | 28.08.2024 |
| HCEN | Холдинг Център АД | 1 | 10 | 402.00 | BGN | 40.2000 | 40.2000 | 40.2000 | 40.2000 | 28.08.2024 |
| HES | Хидравлични елементи и системи /ХЕС/ АД-Ямбол | 44 | 7 223 | 39 230.50 | BGN | 5.4314 | 5.3500 | 5.6500 | 5.3500 | 30.08.2024 |
| HIKA | Индустриален Капитал Холдинг АД-София | 13 | 2 950 | 8 188.60 | BGN | 2.7758 | 2.6800 | 2.8600 | 2.8200 | 30.08.2024 |
| HLEV | Златен лев Холдинг АД | 6 | 200 | 742.50 | BGN | 3.7125 | 3.6000 | 3.8200 | 3.8200 | 29.08.2024 |
| HNVK | Холдинг Нов Век АД | 23 | 11 015 | 235 721.00 | BGN | 21.4000 | 21.4000 | 21.4000 | 21.4000 | 28.08.2024 |
| HRZ | Родна Земя Холдинг АД | 1 | 150 | 459.00 | BGN | 3.0600 | 3.0600 | 3.0600 | 3.0600 | 22.08.2024 |
| HSI | Сила Холдинг АД | 3 | 300 | 909.00 | BGN | 3.0300 | 3.0200 | 3.0400 | 3.0400 | 30.08.2024 |
| HSOF | Холдинг Света София АД-София | 3 | 325 | 1 183.00 | BGN | 3.6400 | 3.5333 | 3.8800 | 3.5200 | 15.08.2024 |
| HVAR | Холдинг Варна АД | 17 | 1 380 | 62 420.80 | BGN | 45.2325 | 44.8667 | 45.4000 | 45.4000 | 12.08.2024 |
| IBG | Инвестор.БГ АД-София | 2 | 35 | 749.00 | BGN | 21.4000 | 21.4000 | 21.4000 | 21.4000 | 30.08.2024 |

Търговия по емисии

АВГУСТ
2024

| Емисия | Емитент | Сделки | Обем (лотове) | Оборот (лв.) | Валута на търговия | Претеглени и коригирани | | | Цена 'затваря' | От дата |
|--------|--|--------|---------------|--------------|--------------------|-------------------------|-----------|------------|----------------|------------|
| | | | | | | Средна цена | Мин. цена | Макс. цена | | |
| IDH | Индъстри Дивелъпмънт Холдинг АД | 1 | 125 | 335.00 | BGN | 2.6800 | 2.6800 | 2.6800 | 2.6800 | 29.08.2024 |
| INB | Индустриален Холдинг България АД-София | 14 | 24 480 | 41 618.00 | BGN | 1.7001 | 1.7000 | 1.7160 | 1.7000 | 26.08.2024 |
| MSH | M+C хидравлик АД-Казанлък | 161 | 25 128 | 237 817.10 | BGN | 9.4642 | 9.0689 | 10.1000 | 9.3500 | 30.08.2024 |
| NEOH | Неохим АД | 43 | 2 355 | 46 705.30 | BGN | 19.8324 | 18.8043 | 20.4000 | 19.8000 | 30.08.2024 |
| NGAZ | Проучване и добив на нефт и газ АД-София | 7 | 826 | 3 994.40 | BGN | 4.8358 | 4.3000 | 5.5000 | 5.5000 | 23.08.2024 |
| NLC | Нео Лондон Капитал АД | 2 | 4 | 868.00 | BGN | 217.0000 | 214.0000 | 220.0000 | 220.0000 | 23.08.2024 |
| ODES | Кораборемонтен завод Одесос АД-Варна | 8 | 64 | 20 290.00 | BGN | 317.0312 | 314.0000 | 328.0000 | 322.0000 | 27.08.2024 |
| PET | Петрол АД | 30 | 15 840 | 14 159.46 | BGN | 0.8939 | 0.8384 | 0.9869 | 0.9300 | 30.08.2024 |
| SCOM | София Комерс-Заложни къщи АД | 34 | 9 020 | 38 460.60 | BGN | 4.2639 | 4.1000 | 4.4847 | 4.4800 | 23.08.2024 |
| SFT | Софарма трейдинг АД-София | 52 | 12 190 | 69 251.15 | BGN | 5.6810 | 5.6000 | 5.8012 | 5.7000 | 29.08.2024 |
| SKEH | Св. Св. Константин и Елена Холдинг АД | 3 | 45 | 956.00 | BGN | 21.2444 | 20.0000 | 22.8000 | 22.8000 | 30.08.2024 |
| SNRG | Синергон Холдинг АД-София | 20 | 8 110 | 8 845.54 | BGN | 1.0907 | 0.9842 | 1.1400 | 1.1600 | 30.08.2024 |
| SO | Смарт Органик АД | 166 | 16 788 | 369 620.80 | BGN | 22.0170 | 21.0992 | 23.1677 | 23.4000 | 30.08.2024 |
| SPDY | Спиди АД-София | 25 | 309 | 56 827.00 | BGN | 183.9061 | 180.0000 | 188.0000 | 187.0000 | 30.08.2024 |
| SPH | Стара планина холд АД-София | 29 | 3 148 | 30 987.40 | BGN | 9.8435 | 9.7091 | 10.2000 | 9.5000 | 30.08.2024 |
| SYN | Синтетика АД | 10 | 18 654 | 1 119 307.00 | BGN | 60.0036 | 59.5000 | 63.5000 | 63.5000 | 30.08.2024 |
| T57 | Трейс груп холд АД-София | 29 | 12 865 | 63 801.50 | BGN | 4.9593 | 4.6200 | 5.1483 | 5.3500 | 30.08.2024 |
| TBS | Телелинк Бизнес Сървисис Груп АД | 93 | 28 113 | 245 729.05 | BGN | 8.7408 | 8.3074 | 9.0500 | 9.0000 | 30.08.2024 |
| TCH | ТК-ХОЛД АД | 15 | 689 | 5 348.75 | BGN | 7.7631 | 7.1000 | 8.2000 | 7.7500 | 30.08.2024 |
| THQM | Чайкафарма Висококачествените лекарства АД | 11 | 416 | 7 208.90 | BGN | 17.3291 | 17.2000 | 17.4000 | 17.4000 | 26.08.2024 |
| TIB | Телематик Интерактив България АД-София | 198 | 21 830 | 378 071.60 | BGN | 17.3189 | 16.4636 | 17.7000 | 17.7000 | 30.08.2024 |
| TOPL | Топливо АД-София | 3 | 725 | 4 110.00 | BGN | 5.6690 | 5.6000 | 5.7000 | 5.7000 | 30.08.2024 |
| TXIM | ТБ Тексим Банк АД | 2 | 163 | 586.80 | BGN | 3.6000 | 3.6000 | 3.6000 | 3.6000 | 01.08.2024 |
| VAM | Велграф Асет Мениджмънт АД-София | 2 | 200 | 948.00 | BGN | 4.7400 | 4.7400 | 4.7400 | 4.7400 | 30.08.2024 |
| WMG | Уеб Медия Груп АД | 1 | 250 | 395.00 | BGN | 1.5800 | 1.5800 | 1.5800 | 1.5800 | 16.08.2024 |
| ZHNG | Зърнени Храни България АД-София | 59 | 198 655 | 26 282.40 | BGN | 0.1323 | 0.1190 | 0.1384 | 0.1300 | 30.08.2024 |

Сегмент за дружества със специална инвестиционна цел

| Емисия | Емитент | Сделки | Обем (лотове) | Оборот (лв.) | Валута на търговия | Претеглени и коригирани | | | Цена 'затваря' | От дата |
|--------|--|--------|---------------|--------------|--------------------|-------------------------|-----------|------------|----------------|------------|
| | | | | | | Средна цена | Мин. цена | Макс. цена | | |
| AKTV | Актив Пропъртис АДСИЦ | 1 | 75 | 446.25 | BGN | 5.9500 | 5.9500 | 5.9500 | 5.9500 | 07.08.2024 |
| ALT | Алтерон АДСИЦ | 1 | 15 | 378.00 | BGN | 25.2000 | 25.2000 | 25.2000 | 25.2000 | 07.08.2024 |
| ATER | Адванс Терафонд АДСИЦ-София | 183 | 105 975 | 340 286.15 | BGN | 3.2110 | 3.1846 | 3.2400 | 3.2300 | 30.08.2024 |
| BPF | Браво Пропърти Фонд АДСИЦ | 6 | 6 170 | 6 750.20 | BGN | 1.0940 | 1.0600 | 1.1000 | 1.0900 | 23.08.2024 |
| BREF | Фонд за недвижими имоти България АДСИЦ-София | 266 | 356 715 | 991 163.56 | BGN | 2.7786 | 2.5804 | 3.1212 | 3.1000 | 29.08.2024 |
| BRF | Български фонд за вземания АДСИЦ | 6 | 11 152 | 19 692.02 | BGN | 1.7658 | 1.7600 | 1.8600 | 1.7800 | 30.08.2024 |
| BSP | Болкан енд Сий Пропъртис АДСИЦ | 3 | 42 | 966.00 | BGN | 23.0000 | 23.0000 | 23.0000 | 23.0000 | 30.08.2024 |
| CAPM | Кепитъл Мениджмънт АДСИЦ-София | 1 | 6 | 480.00 | BGN | 80.0000 | 80.0000 | 80.0000 | 80.0000 | 23.08.2024 |
| EXPR | Ексклузив Пропърти АДСИЦ-София | 1 | 150 | 315.00 | BGN | 2.1000 | 2.1000 | 2.1000 | 2.1000 | 21.08.2024 |
| FAM | Финанс Асистанс Мениджмънт АДСИЦ | 2 | 700 | 2 982.00 | BGN | 4.2600 | 4.2600 | 4.2600 | 4.2600 | 30.08.2024 |
| FPP | ФеърПлей Пропъртис АДСИЦ-София | 13 | 12 204 | 10 681.98 | BGN | 0.8753 | 0.8672 | 0.9400 | 0.9400 | 28.08.2024 |
| LAND | Буленд инвестмънтс АДСИЦ-София | 4 | 5 700 | 5 257.00 | BGN | 0.9223 | 0.9220 | 0.9300 | 0.9350 | 23.08.2024 |
| PREM | Премиер Фонд АДСИЦ | 1 | 25 | 345.00 | BGN | 13.8000 | 13.8000 | 13.8000 | 13.8000 | 07.08.2024 |
| RPF | Рой Пропърти Фънд АДСИЦ | 1 | 50 | 432.50 | BGN | 8.6500 | 8.6500 | 8.6500 | 8.6500 | 30.08.2024 |
| SBPF | Супер Боровец Пропърти Фонд АДСИЦ | 1 | 125 | 387.50 | BGN | 3.1000 | 3.1000 | 3.1000 | 3.1000 | 21.08.2024 |
| SFB | Софарма билдингс АДСИЦ | 32 | 5 870 | 80 534.70 | BGN | 13.7197 | 12.7000 | 14.0000 | 12.7000 | 22.08.2024 |
| SFI | Софарма имоти АДСИЦ-София | 1 | 200 | 1 800.00 | BGN | 9.0000 | 9.0000 | 9.0000 | 9.0000 | 26.08.2024 |

Сегмент за облигации

| Емисия | Емитент | Сделки | Обем (лотове) | Оборот (лв.) | Валута на търговия | Чисти цени (% от номинала) | | | | От дата |
|--------|--|--------|---------------|---------------|--------------------|----------------------------|-----------|------------|----------------|------------|
| | | | | | | Средна цена | Мин. цена | Макс. цена | Цена 'затваря' | |
| OPNA | Феникс Капитал Холдинг АД | 21 | 9 000 | 8 933 988.87 | EUR | 100.0000 | 100.0000 | 100.0000 | 100.0000 | 29.08.2024 |
| OZ4A | Зенит Инвестмънт Холдинг АД | 17 | 10 000 | 6 019 584.45 | EUR | 100.0000 | 100.0000 | 100.0000 | 100.0000 | 02.08.2024 |
| 3D4A | Дивелпмънт Асетс АД-София | 15 | 19 540 | 9 918 478.43 | BGN | 100.0000 | 100.0000 | 100.0000 | 100.0000 | 29.08.2024 |
| 8AVA | Астерион България АД | 1 | 1 | 830.71 | EUR | 100.0000 | 100.0000 | 100.0000 | 100.0000 | 23.08.2024 |
| BAMB | ТБ Българо-Американска Кредитна Банка АД | 1 | 1 | 97 775.47 | EUR | 99.0000 | 99.0000 | 99.0000 | 99.0000 | 30.08.2024 |
| BAMC | ТБ Българо-Американска Кредитна Банка АД | 2 | 5 | 993 561.64 | EUR | 100.0000 | 100.0000 | 100.0000 | 100.0000 | 13.08.2024 |
| BFNB | Българска финансова къща АД | 1 | 100 | 201 247.43 | EUR | 100.0000 | 100.0000 | 100.0000 | 100.0000 | 15.08.2024 |
| BRFA | Български фонд за вземания АДСИЦ | 4 | 267 | 269 764.11 | BGN | 100.1500 | 100.1500 | 100.1500 | 100.1500 | 28.08.2024 |
| CRFB | Колекто кепитъ АДСИЦ | 6 | 2 219 | 2 297 704.15 | BGN | 100.0000 | 100.0000 | 100.0000 | 100.0000 | 29.08.2024 |
| DUNB | Доверие Обединен Холдинг АД | 2 | 10 | 10 426.43 | BGN | 102.2500 | 102.2500 | 102.2500 | 102.5000 | 02.08.2024 |
| ITFB | Ай Ти Еф Груп АД | 3 | 8 | 17 603.12 | EUR | 108.4200 | 103.5000 | 109.9640 | 103.5000 | 28.08.2024 |
| KAMB | Камбана инвест ЕАД | 25 | 2 485 | 4 955 562.44 | EUR | 100.1000 | 100.1000 | 100.1000 | 100.1000 | 22.08.2024 |
| NLCB | Нео Лондон Капитал АД | 2 | 5 000 | 9 983 706.97 | EUR | 100.1000 | 100.1000 | 100.1000 | 100.1000 | 16.08.2024 |
| TBVB | ТБ Ти Би Ай Банк ЕАД | 1 | 1 | 198 370.06 | EUR | 100.0000 | 100.0000 | 100.0000 | 100.0000 | 02.08.2024 |
| TIZB | Тиз инвест АД | 11 | 570 | 1 156 655.84 | EUR | 100.1900 | 100.1000 | 100.2928 | 100.1000 | 16.08.2024 |
| U1NA | Устрем холдинг АД | 12 | 22 000 | 13 348 850.41 | BGN | 100.0000 | 100.0000 | 100.0000 | 100.0000 | 29.08.2024 |
| VAMB | Велграф Асет Мениджмънт АД-София | 1 | 28 | 41 260.35 | EUR | 100.1000 | 100.1000 | 100.1000 | 100.1000 | 15.08.2024 |
| ZENB | Зенит имоти АДСИЦ | 1 | 100 | 200 222.49 | EUR | 100.2000 | 100.2000 | 100.2000 | 100.2000 | 15.08.2024 |
| ZNVB | Зенит Инвестмънт Холдинг АД | 1 | 950 | 1 890 561.79 | EUR | 100.2000 | 100.2000 | 100.2000 | 100.2000 | 16.08.2024 |

Сегмент за борсово търгувани продукти

| Емисия | Емитент | Сделки | Обем (лотове) | Оборот (лв.) | Валута на търговия | Претеглени цени | | | Цена 'затваря' | От дата |
|--------|--------------------------------------|--------|---------------|--------------|--------------------|-----------------|-----------|------------|----------------|------------|
| | | | | | | Средна цена | Мин. цена | Макс. цена | | |
| BGX | БТФ Expat Bulgaria SOFIX UCITS ETF | 7 | 7 305 | 8 953.91 | BGN | 1.2257 | 1.2200 | 1.2400 | 1.2250 | 30.08.2024 |
| BGXS | НДФ Expat Bulgaria Short SOFIX | 5 | 4 990 | 2 560.37 | BGN | 0.5131 | 0.5020 | 0.5202 | 0.5020 | 07.08.2024 |
| CCR7 | НДФ Конкорд Фонд-7 Саут-Ийст Юръл | 1 | 30 | 429.00 | BGN | 14.3000 | 14.3000 | 14.3000 | 14.3000 | 29.08.2024 |
| DYN | НДФ Динамик | 1 | 30 | 352.50 | BGN | 11.7500 | 11.7500 | 11.7500 | 11.7500 | 26.08.2024 |
| GLDX | НБТФ Експлат Голд | 15 | 40 824 | 107 115.38 | EUR | 1.3415 | 1.3220 | 1.3670 | 1.3670 | 28.08.2024 |
| GRX | БТФ Expat Greece ASE UCITS ETF | 4 | 39 000 | 92 491.40 | EUR | 1.2126 | 1.2126 | 1.2126 | 1.2130 | 01.08.2024 |
| SFAW | Софарма АД | 4 | 1 600 | 2 779.30 | BGN | 1.7371 | 1.6320 | 1.8500 | 1.8500 | 20.08.2024 |
| SLQX | БТФ Expat Slovenia SBI TOP UCITS ETF | 1 | 273 | 930.14 | EUR | 1.7420 | 1.7420 | 1.7420 | 1.7420 | 01.08.2024 |

Сегмент за права

| Емисия | Емитент | Сделки | Обем (лотове) | Оборот (лв.) | Валута на търговия | Претеглени цени | | | Цена 'затваря' | От дата |
|--------|-----------------------|--------|---------------|--------------|--------------------|-----------------|-----------|------------|----------------|------------|
| | | | | | | Средна цена | Мин. цена | Макс. цена | | |
| TT11 | Те-Трейд Инвест АДСИЦ | 2 | 200 000 | 2 000.00 | BGN | 0.0100 | 0.0100 | 0.0100 | 0.0100 | 02.08.2024 |

Сегмент за компенсаторни инструменти

| Емисия | Емитент | Сделки | Обем (лотове) | Оборот (лв.) | Валута на търговия | Претеглени цени | | | Цена 'затваря' | От дата |
|--------|--|--------|---------------|--------------|--------------------|-----------------|-----------|------------|----------------|------------|
| | | | | | | Средна цена | Мин. цена | Макс. цена | | |
| BLKB | Жилищни компенсаторни записи, издадени по ЗОСОИ | 24 | 169 750 | 67 022.96 | BGN | 0.3948 | 0.3182 | 0.4077 | 0.4000 | 30.08.2024 |
| BLKC | Поименни компенсаторни бонове, издадени по ЗСПЗ и ЗВСВГЗГФ | 21 | 158 164 | 121 992.66 | BGN | 0.7713 | 0.7700 | 0.7800 | 0.7800 | 27.08.2024 |
| BLKD | Компенсаторни записи, издадени по ЗОСОИ | 44 | 8 534 730 | 2 941 182.78 | BGN | 0.3446 | 0.3420 | 0.3953 | 0.4250 | 30.08.2024 |

Обобщена статистика за търговията на регулиран пазар с емисиите, включени в индексите

| Индекс | Обем | | Оборот | | Сделки | |
|---------|-------------|-----------------|--------------|-------------------|----------|--------------------|
| | Общо лотове | % от целия обем | Общо (лв.) | % от целия оборот | Общ брой | % от всички сделки |
| SOFIX | 2 561 295 | 79.42% | 7 536 848.79 | 75.49% | 2 968 | 71.45% |
| BGBX 40 | 3 109 571 | 96.42% | 9 587 195.10 | 96.03% | 4 141 | 99.69% |
| BG REIT | 468 784 | 14.54% | 1 414 141.41 | 14.17% | 487 | 11.72% |
| BG TR30 | 2 701 396 | 83.76% | 9 224 178.30 | 92.40% | 3 252 | 78.29% |

Капитализация на емисиите от индексите

| Индекс | Общо | % от общата капитализация |
|---------|------------------|---------------------------|
| SOFIX | 5 438 611 198.17 | 39.32% |
| BGBX 40 | 8 268 925 536.76 | 59.79% |
| BG REIT | 773 978 225.93 | 5.60% |
| BG TR30 | 7 833 300 434.27 | 56.64% |



Динамика на емисиите от SOFIX

| Емитент | Мин. цена | Макс. цена | Валута на цената | Обем (акции) | Сделки | Оборот (лв.) |
|--|-----------|------------|------------------|--------------|--------|--------------|
| Агрива Груп Холдинг АД | 18.9000 | 20.9000 | BGN | 16 755 | 228 | 330 977.10 |
| Аванс Терафонд АДСИЦ-София | 3.1700 | 3.2500 | BGN | 105 975 | 183 | 340 286.15 |
| Българска фондова борса АД | 7.3000 | 8.4500 | BGN | 61 934 | 352 | 485 929.85 |
| Доверие Обединен Холдинг АД | 8.4800 | 8.7200 | BGN | 31 266 | 149 | 267 566.36 |
| Еврохолд България АД | 1.4000 | 1.5100 | BGN | 551 745 | 83 | 808 074.41 |
| Елана Агрокредит АД | 1.0500 | 1.0900 | BGN | 148 909 | 79 | 159 326.36 |
| М+С хидравлик АД-Казанлък | 9.0000 | 10.1000 | BGN | 25 128 | 161 | 237 817.10 |
| Сирма Груп Холдинг АД | 1.0200 | 1.1600 | BGN | 385 799 | 224 | 428 253.80 |
| Софарма АД | 5.7400 | 6.0000 | BGN | 98 287 | 207 | 574 447.94 |
| ТБ Първа Инвестиционна Банка АД-София | 4.5600 | 5.5000 | BGN | 109 149 | 250 | 547 870.20 |
| ТБ Централна кооперативна банка АД | 1.5700 | 1.8300 | BGN | 160 407 | 109 | 274 945.42 |
| Фонд за недвижими имоти България АДСИЦ-София | 2.5400 | 3.2000 | BGN | 356 715 | 266 | 991 163.56 |
| Химимпорт АД | 0.7000 | 0.8450 | BGN | 483 963 | 251 | 369 967.99 |
| Холдинг Варна АД | 44.8000 | 45.4000 | BGN | 1 380 | 17 | 62 420.80 |
| Шели груп АД | 32.1000 | 37.7000 | EUR | 23 883 | 409 | 1 657 801.75 |

Динамика на емисиите от BGVX 40

| Емитент | Мин. цена | Макс. цена | Валута на цената | Обем (акции) | Сделки | Оборот (лв.) |
|---|-----------|------------|------------------|--------------|--------|--------------|
| Агрива Груп Холдинг АД | 18.9000 | 20.9000 | BGN | 16 755 | 228 | 330 977.10 |
| Аванс Терафонд АДСИЦ-София | 3.1700 | 3.2500 | BGN | 105 975 | 183 | 340 286.15 |
| Албена АД | 25.2000 | 26.8000 | BGN | 1 847 | 45 | 47 646.60 |
| Алкомет АД-Шумен | 6.3000 | 6.9500 | BGN | 5 375 | 35 | 34 822.05 |
| Бианор Холдинг АД | 5.8000 | 6.2000 | BGN | 82 424 | 190 | 488 695.75 |
| Билборд АД-София | 0.4300 | 0.4500 | BGN | 5 914 | 4 | 2 563.35 |
| Болкан енд Сий Пропъртис АДСИЦ | 23.0000 | 23.0000 | BGN | 42 | 3 | 966.00 |
| Българска фондова борса АД | 7.3000 | 8.4500 | BGN | 61 934 | 352 | 485 929.85 |
| Велграф Асет Мениджмънт АД-София | 4.7400 | 4.7400 | BGN | 200 | 2 | 948.00 |
| Градус АД-Стара Загора | 1.3500 | 1.5000 | BGN | 17 061 | 23 | 24 331.96 |
| Доверие Обединен Холдинг АД | 8.4800 | 8.7200 | BGN | 31 266 | 149 | 267 566.36 |
| Еврохолд България АД | 1.4000 | 1.5100 | BGN | 551 745 | 83 | 808 074.41 |
| Елана Агрокредит АД | 1.0500 | 1.0900 | BGN | 148 909 | 79 | 159 326.36 |
| ЕМКА АД-Севлиево | 1.9500 | 2.0600 | BGN | 15 616 | 38 | 30 764.51 |
| Златен лев Холдинг АД | 3.6000 | 3.8200 | BGN | 200 | 6 | 742.50 |
| Зърнени Храни България АД-София | 0.1120 | 0.1400 | BGN | 198 655 | 59 | 26 282.40 |
| Илевън Кепитъл АД-София | 16.8000 | 17.8000 | BGN | 10 135 | 110 | 174 642.00 |
| Инвестиционна Компания Галата АД | 2.5400 | 2.5400 | BGN | 72 150 | 11 | 183 261.00 |
| Корадо-България АД | 4.8600 | 5.0000 | BGN | 4 321 | 23 | 21 555.22 |
| Монбат АД | 2.8600 | 3.0200 | BGN | 20 474 | 47 | 60 562.88 |
| М+С хидравлик АД-Казанлък | 9.0000 | 10.1000 | BGN | 25 128 | 161 | 237 817.10 |
| Неохим АД | 18.5000 | 20.4000 | BGN | 2 355 | 43 | 46 705.30 |
| Петрол АД | 0.8350 | 0.9900 | BGN | 15 840 | 30 | 14 159.46 |
| Синергон Холдинг АД-София | 0.9800 | 1.2000 | BGN | 8 110 | 20 | 8 845.54 |
| Сирма Груп Холдинг АД | 1.0200 | 1.1600 | BGN | 385 799 | 224 | 428 253.80 |
| Софарма АД | 5.7400 | 6.0000 | BGN | 98 287 | 207 | 574 447.94 |
| Софарма билдинг АДСИЦ | 12.0000 | 14.0000 | BGN | 5 870 | 32 | 80 534.70 |
| Софарма трейдинг АД-София | 5.6000 | 5.8500 | BGN | 12 190 | 52 | 69 251.15 |
| София Комерс-Заложни къщи АД | 4.0800 | 4.5000 | BGN | 9 020 | 34 | 38 460.60 |
| Стара планина холд АД-София | 9.5000 | 10.2000 | BGN | 3 148 | 29 | 30 987.40 |
| ТБ Първа Инвестиционна Банка АД-София | 4.5600 | 5.5000 | BGN | 109 149 | 250 | 547 870.20 |
| ТБ Тексим Банк АД | 3.6000 | 3.6000 | BGN | 163 | 2 | 586.80 |
| ТБ Централна кооперативна банка АД | 1.5700 | 1.8300 | BGN | 160 407 | 109 | 274 945.42 |
| Телелинк Бизнес Сървисис Груп АД | 8.2500 | 9.0500 | BGN | 28 113 | 93 | 245 729.05 |
| Телематик Интерактив България АД-София | 16.2000 | 17.7000 | BGN | 21 830 | 198 | 378 071.60 |
| Фонд за недвижими имоти България АДСИЦ-София | 2.5400 | 3.2000 | BGN | 356 715 | 266 | 991 163.56 |
| Хидравлични елементи и системи /ХЕС/ АД-Ямбол | 5.3500 | 5.6500 | BGN | 7 223 | 44 | 39 230.50 |
| Химимпорт АД | 0.7000 | 0.8450 | BGN | 483 963 | 251 | 369 967.99 |
| Холдинг Варна АД | 44.8000 | 45.4000 | BGN | 1 380 | 17 | 62 420.80 |
| Шели груп АД | 32.1000 | 37.7000 | EUR | 23 883 | 409 | 1 657 801.75 |



Динамика на емисиите от BG REIT

| Емитент | Мин. цена | Макс. цена | Валута на цената | Обем (акции) | Сделки | Оборот (лв.) |
|--|-----------|------------|------------------|--------------|--------|--------------|
| Аванс Терафонд АДСИЦ-София | 3.1700 | 3.2500 | BGN | 105 975 | 183 | 340 286.15 |
| Болкан енд Сий Пропъртис АДСИЦ | 23.0000 | 23.0000 | BGN | 42 | 3 | 966.00 |
| Рой Пропърти Фънд АДСИЦ | 8.6500 | 8.6500 | BGN | 50 | 1 | 432.50 |
| Софарма билдингс АДСИЦ | 12.0000 | 14.0000 | BGN | 5 870 | 32 | 80 534.70 |
| Супер Боровец Пропърти Фонд АДСИЦ | 3.1000 | 3.1000 | BGN | 125 | 1 | 387.50 |
| Фонд за недвижими имоти България АДСИЦ-София | 2.5400 | 3.2000 | BGN | 356 715 | 266 | 991 163.56 |
| ЦКБ Рийл Истейт Фонд АДСИЦ-София | 53.0000 | 53.0000 | BGN | 7 | 1 | 371.00 |

Динамика на емисиите от BG TR30

| Емитент | Мин. цена | Макс. цена | Валута на цената | Обем (акции) | Сделки | Оборот (лв.) |
|--|-----------|------------|------------------|--------------|--------|--------------|
| Агрива Груп Холдинг АД | 18.9000 | 20.9000 | BGN | 16 755 | 228 | 330 977.10 |
| Аванс Терафонд АДСИЦ-София | 3.1700 | 3.2500 | BGN | 105 975 | 183 | 340 286.15 |
| Болкан енд Сий Пропъртис АДСИЦ | 23.0000 | 23.0000 | BGN | 42 | 3 | 966.00 |
| Българска фондова борса АД | 7.3000 | 8.4500 | BGN | 61 934 | 352 | 485 929.85 |
| Велграф Асет Мениджмънт АД-София | 4.7400 | 4.7400 | BGN | 200 | 2 | 948.00 |
| Градус АД-Стара Загора | 1.3500 | 1.5000 | BGN | 17 061 | 23 | 24 331.96 |
| Доверие Обединен Холдинг АД | 8.4800 | 8.7200 | BGN | 31 266 | 149 | 267 566.36 |
| Еврохолд България АД | 1.4000 | 1.5100 | BGN | 551 745 | 83 | 808 074.41 |
| Елана Агрокредит АД | 1.0500 | 1.0900 | BGN | 148 909 | 79 | 159 326.36 |
| Златен лев Холдинг АД | 3.6000 | 3.8200 | BGN | 200 | 6 | 742.50 |
| Илевън Кепитъл АД-София | 16.8000 | 17.8000 | BGN | 10 135 | 110 | 174 642.00 |
| Инвестиционна Компания Галата АД | 2.5400 | 2.5400 | BGN | 72 150 | 11 | 183 261.00 |
| Кепитъл Мениджмънт АДСИЦ-София | 80.0000 | 80.0000 | BGN | 6 | 1 | 480.00 |
| М+С хидравлик АД-Казанлък | 9.0000 | 10.1000 | BGN | 25 128 | 161 | 237 817.10 |
| Родна Земя Холдинг АД | 3.0600 | 3.0600 | BGN | 150 | 1 | 459.00 |
| Синтетика АД | 59.5000 | 63.5000 | BGN | 18 654 | 10 | 1 119 307.00 |
| Сирма Груп Холдинг АД | 1.0200 | 1.1600 | BGN | 385 799 | 224 | 428 253.80 |
| Софарма АД | 5.7400 | 6.0000 | BGN | 98 287 | 207 | 574 447.94 |
| Софарма билдингс АДСИЦ | 12.0000 | 14.0000 | BGN | 5 870 | 32 | 80 534.70 |
| Софарма трейдинг АД-София | 5.6000 | 5.8500 | BGN | 12 190 | 52 | 69 251.15 |
| Стара планина холд АД-София | 9.5000 | 10.2000 | BGN | 3 148 | 29 | 30 987.40 |
| Супер Боровец Пропърти Фонд АДСИЦ | 3.1000 | 3.1000 | BGN | 125 | 1 | 387.50 |
| ТБ Първа Инвестиционна Банка АД-София | 4.5600 | 5.5000 | BGN | 109 149 | 250 | 547 870.20 |
| ТБ Тексим Банк АД | 3.6000 | 3.6000 | BGN | 163 | 2 | 586.80 |
| ТБ Централна кооперативна банка АД | 1.5700 | 1.8300 | BGN | 160 407 | 109 | 274 945.42 |
| Фонд за недвижими имоти България АДСИЦ-София | 2.5400 | 3.2000 | BGN | 356 715 | 266 | 991 163.56 |
| Химимпорт АД | 0.7000 | 0.8450 | BGN | 483 963 | 251 | 369 967.99 |
| Химснаб България АД-София | 63.5000 | 63.5000 | BGN | 7 | 1 | 444.50 |
| Холдинг Варна АД | 44.8000 | 45.4000 | BGN | 1 380 | 17 | 62 420.80 |
| Шели груп АД | 32.1000 | 37.7000 | EUR | 23 883 | 409 | 1 657 801.75 |



Сегмент "EuroBridge Market" * (на база неконсолидирани отчети**)

| Код | Емитент | P / E | P / S | P / B | P / EBIT | ROA | EBIT / Total Asts | ROE | EBIT / Equity | Current ratio | Debt / Equity | Assets / Turnover |
|------|--------------|--------|--------|-------|----------|------|-------------------|------|---------------|---------------|---------------|-------------------|
| SLYG | Шели груп АД | 278.00 | 145.62 | 45.96 | 274.57 | 0.14 | 0.14 | 0.15 | 0.15 | 4.49 | 0.09 | 0.26 |

Сегмент "EuroBridge Market" * (на база консолидирани отчети**)

| Код | Емитент | P / E | P / S | P / B | P / EBIT | ROA | EBIT / Total Asts | ROE | EBIT / Equity | Current ratio | Debt / Equity | Assets / Turnover |
|------|--------------|-------|-------|-------|----------|------|-------------------|------|---------------|---------------|---------------|-------------------|
| SLYG | Шели груп АД | 30.99 | 7.11 | 10.20 | 26.65 | 0.33 | 0.37 | 0.38 | 0.43 | 8.62 | 0.11 | 1.43 |

Сегмент акции "Premium" * (на база неконсолидирани отчети**)

| Код | Емитент | P / E | P / S | P / B | P / EBIT | ROA | EBIT / Total Asts | ROE | EBIT / Equity | Current ratio | Debt / Equity | Assets / Turnover |
|------|---------------------------------------|-------|-------|-------|----------|------|-------------------|------|---------------|---------------|---------------|-------------------|
| AGH | Агрива Груп Холдинг АД | 7.33 | 4.85 | 1.14 | 5.64 | 0.09 | 0.11 | 0.17 | 0.22 | 0.12 | 0.47 | 0.13 |
| BSE | Българска фондова борса АД | 13.14 | 6.01 | 3.11 | 12.18 | 0.20 | 0.20 | 0.25 | 0.25 | 2.90 | 0.21 | 0.43 |
| KBG | Корадо-България АД | 15.88 | 1.71 | 2.72 | 11.18 | 0.13 | 0.15 | 0.17 | 0.19 | 2.66 | 0.23 | 1.19 |
| MONB | Монбат АД | 22.10 | 0.36 | 0.68 | 4.40 | 0.01 | 0.05 | 0.03 | 0.12 | 1.26 | 0.54 | 0.86 |
| SGH | Сирма Груп Холдинг АД | 64.85 | 9.33 | 0.91 | 39.02 | 0.01 | 0.01 | 0.01 | 0.01 | 2.05 | 0.20 | 0.08 |
| SFA | Софарма АД | 26.79 | 3.23 | 1.60 | 14.87 | 0.04 | 0.05 | 0.06 | 0.07 | 2.80 | 0.21 | 0.34 |
| FIB | ТБ Първа Инвестиционна Банка АД-София | 7.41 | 1.44 | 0.50 | | 0.01 | | 0.07 | | | 0.90 | |
| CCB | ТБ Централна кооперативна банка АД | 2.23 | 0.80 | 0.27 | | 0.01 | | 0.13 | | | 0.91 | |
| CHIM | Химимпорт АД | 10.00 | 3.08 | 0.16 | 6.30 | 0.01 | 0.02 | 0.02 | 0.03 | 1.91 | 0.15 | 0.05 |

Сегмент акции "Premium" * (на база консолидирани отчети**)

| Код | Емитент | P / E | P / S | P / B | P / EBIT | ROA | EBIT / Total Asts | ROE | EBIT / Equity | Current ratio | Debt / Equity | Assets / Turnover |
|------|---------------------------------------|-------|-------|-------|----------|------|-------------------|------|---------------|---------------|---------------|-------------------|
| AGH | Агрива Груп Холдинг АД | 6.24 | 0.18 | 0.43 | 2.14 | 0.03 | 0.06 | 0.07 | 0.13 | 1.00 | 0.57 | 1.08 |
| BSE | Българска фондова борса АД | 3.49 | 1.75 | 1.38 | 2.98 | 0.04 | 0.05 | 0.47 | 0.53 | 1.05 | 0.91 | 0.08 |
| MONB | Монбат АД | 44.39 | 0.30 | 0.53 | 2.42 | 0.01 | 0.05 | 0.01 | 0.10 | 1.31 | 0.55 | 0.74 |
| SGH | Сирма Груп Холдинг АД | | 0.77 | 0.88 | 33.31 | | | | | 2.25 | 0.19 | 0.86 |
| SFA | Софарма АД | 12.50 | 0.49 | 1.33 | 6.08 | 0.05 | 0.07 | 0.10 | 0.14 | 1.46 | 0.45 | 1.34 |
| FIB | ТБ Първа Инвестиционна Банка АД-София | 5.91 | 1.35 | 0.46 | | 0.01 | | 0.08 | | | 0.90 | |
| CCB | ТБ Централна кооперативна банка АД | 2.19 | 0.75 | 0.27 | | 0.01 | | 0.13 | | | 0.91 | |
| CHIM | Химимпорт АД | 2.24 | 0.01 | 0.12 | 0.72 | 0.01 | 0.01 | 0.06 | 0.09 | 1.27 | 0.86 | 1.18 |

Сегмент акции "Standard" * (на база неконсолидирани отчети**)

| Код | Емитент | P / E | P / S | P / B | P / EBIT | ROA | EBIT / Total Asts | ROE | EBIT / Equity | Current ratio | Debt / Equity | Assets / Turnover |
|------|----------------------------------|---------|--------|-------|----------|------|-------------------|------|---------------|---------------|---------------|-------------------|
| ALB | Албена АД | 23.27 | 1.17 | 0.23 | 4.77 | 0.01 | 0.01 | 0.01 | 0.02 | 0.52 | 0.21 | 0.15 |
| ALCM | Алкомет АД-Шумен | | 0.26 | 0.40 | 7.06 | | | | | 1.30 | 0.42 | 0.95 |
| ASKR | Асенова крепост АД | 363.51 | 3.42 | 1.69 | 30.39 | 0.00 | 0.02 | 0.00 | 0.03 | 7.88 | 0.41 | 0.29 |
| BNR | Бианор Холдинг АД | | 110.12 | 1.97 | | | | | | 1.72 | 0.27 | 0.01 |
| BBRD | Билборд АД-София | 4.51 | 0.55 | 0.54 | 2.17 | 0.07 | 0.09 | 0.13 | 0.16 | 0.90 | 0.43 | 0.57 |
| BMTL | Булметал АД | | | 1.07 | 1.71 | | | | | 1.03 | 0.42 | |
| VAM | Велграф Асет Мениджмънт АД-София | 1108.36 | 45.04 | 2.76 | 67.40 | 0.00 | 0.02 | 0.00 | 0.04 | 1.46 | 0.50 | 0.03 |
| GR6 | Градус АД-Стара Загора | 1542.97 | 245.02 | 1.14 | 1022.77 | 0.00 | 0.00 | 0.00 | 0.00 | 337.08 | | |
| DUH | Доверие Обединен Холдинг АД | 803.42 | 38.54 | 3.93 | 118.56 | 0.00 | 0.01 | 0.00 | 0.02 | 0.44 | 0.47 | 0.05 |
| EUBG | Еврохолд България АД | | 10.01 | 1.74 | 50.03 | | | | 0.03 | 0.41 | 0.66 | 0.06 |
| EAC | Елана Агрокредит АД | 15.70 | 2.46 | 0.95 | 7.79 | 0.03 | 0.07 | 0.06 | 0.12 | 3.79 | 0.45 | 0.21 |

* При изчисленията се използва последна средно-претеглена цена към края на месеца

** Данните са от финансовите отчети за последните 12 месеца

Методологията за изчисляване на финансови коефициенти е достъпна на <http://download.bse-sofia.bg/pdf/methodology.pdf>

Финансови коефициенти

АВГУСТ
2024

| Код | Емитент | P / E | P / S | P / B | P / EBIT | ROA | EBIT / Total Asts | ROE | EBIT / Equity | Current ratio | Debt / Equity | Assets / Turnover |
|------|---|---------|--------|-------|----------|------|-------------------|------|---------------|---------------|---------------|-------------------|
| ELHM | Елхим Искра АД-Пазарджик | | 0.49 | 0.49 | | | | | | 8.37 | 0.13 | 0.85 |
| EMKA | ЕМКА АД-Севлиево | 9.80 | 0.60 | 1.36 | 7.20 | 0.13 | 0.14 | 0.14 | 0.16 | 8.53 | 0.11 | 2.15 |
| ETR | Етропол АД-Етрополе | 86.35 | 1.62 | 2.46 | 14.84 | 0.01 | 0.03 | 0.03 | 0.07 | 0.74 | 0.54 | 0.71 |
| HLEV | Златен лев Холдинг АД | 89.39 | 17.20 | 3.36 | 23.69 | 0.01 | 0.04 | 0.04 | 0.14 | 13.13 | 0.82 | 0.05 |
| ZHBG | Зърнени Храни България АД-София | 15.83 | 2.93 | 0.09 | 6.90 | 0.00 | 0.01 | 0.01 | 0.01 | 1.88 | 0.18 | 0.03 |
| 11C | Илевън Кепитъл АД-София | 11.72 | 8.00 | 1.03 | 8.73 | 0.08 | 0.11 | 0.09 | 0.12 | 1.12 | 0.11 | 0.12 |
| GTN | Инвестиционна Компания Галата АД | 2353.65 | 532.63 | 2.22 | 2291.72 | 0.00 | 0.00 | 0.00 | 0.00 | 83.63 | | |
| IBG | Инвестор.БГ АД-София | 96.36 | 11.10 | 2.40 | 68.64 | 0.02 | 0.02 | 0.03 | 0.03 | 1.92 | 0.13 | 0.19 |
| HIKA | Индустриален Капитал Холдинг АД-София | 13.09 | 8.63 | 1.44 | 13.04 | 0.11 | 0.11 | 0.12 | 0.12 | 4.85 | 0.11 | 0.16 |
| IHB | Индустриален Холдинг България АД-София | 26.83 | 15.50 | 0.60 | 24.82 | 0.02 | 0.02 | 0.02 | 0.02 | 2.47 | 0.13 | 0.04 |
| IDH | Индъстри Дивелпмънт Холдинг АД | 46.04 | 5.24 | 1.07 | 7.55 | 0.01 | 0.03 | 0.02 | 0.14 | 1.56 | 0.76 | 0.05 |
| ODES | Кораборемонтен завод Одесос АД-Варна | 11.41 | 1.87 | 2.00 | 8.20 | 0.16 | 0.18 | 0.18 | 0.20 | 3.14 | 0.13 | 0.96 |
| MSH | М+С хидравлик АД-Казанлък | 18.95 | 2.19 | 3.12 | 11.49 | 0.12 | 0.13 | 0.16 | 0.17 | 2.10 | 0.24 | 1.05 |
| NLC | Нео Лондон Капитал АД | 9.07 | 4.03 | 1.03 | 4.72 | 0.03 | 0.06 | 0.12 | 0.24 | 2.41 | 0.75 | 0.07 |
| NEOH | Неохим АД | | 0.19 | 0.34 | | | | | | 9.63 | 0.10 | 1.63 |
| BRP | Параходство Българско речно плаване АД-Русе | 28.30 | 1.09 | 0.27 | 9.69 | 0.01 | 0.01 | 0.01 | 0.01 | 1.99 | 0.07 | 0.23 |
| PET | Петрол АД | | 0.05 | 3.10 | 1.43 | | 0.03 | | 0.86 | 0.86 | 0.98 | 1.92 |
| NGAZ | Проучване и добив на нефт и газ АД-София | 26.90 | 2.44 | 0.67 | 9.19 | 0.02 | 0.03 | 0.03 | 0.03 | 2.69 | 0.21 | 0.22 |
| HRZ | Родна Земя Холдинг АД | 119.19 | 24.44 | 2.15 | 38.29 | 0.01 | 0.02 | 0.02 | 0.06 | 3.29 | 0.62 | 0.03 |
| SKEN | Св. Св. Константин и Елена Холдинг АД | 117.51 | 5.07 | 1.15 | 24.03 | 0.00 | 0.02 | 0.01 | 0.04 | 3.73 | 0.36 | 0.11 |
| GAMZ | Северкооп Гъмза Холдинг АД-София | 81.86 | 9.04 | 0.91 | 12.06 | 0.00 | 0.03 | 0.01 | 0.08 | 5.28 | 0.67 | 0.04 |
| HSI | Сила Холдинг АД | | 32.89 | 2.05 | 42.49 | 0.00 | 0.02 | | 0.05 | 2.29 | 0.63 | 0.02 |
| SNRG | Синергон Холдинг АД-София | 1.13 | 0.96 | 0.12 | 1.07 | 0.11 | 0.11 | 0.11 | 0.12 | 53.98 | 0.04 | 0.12 |
| SYN | Синтетика АД | | 141.53 | 29.33 | 2474.03 | | | 0.00 | 0.01 | 0.27 | 0.93 | 0.02 |
| SO | Смарт Органик АД | | | 3.53 | | | | | | 7.62 | 0.22 | |
| SFT | Софарма трейдинг АД-София | 5.44 | 0.15 | 1.05 | 3.49 | 0.06 | 0.08 | 0.21 | 0.27 | 1.10 | 0.70 | 2.41 |
| SCOM | София Комерс-Заложни къщи АД | 8.68 | 3.77 | 2.49 | 7.05 | 0.22 | 0.25 | 0.31 | 0.36 | 3.22 | 0.30 | 0.50 |
| SPDY | Спиди АД-София | 22.29 | 2.83 | 10.33 | 12.78 | 0.20 | 0.23 | 0.45 | 0.52 | 1.12 | 0.59 | 1.60 |
| SPH | Стара планина холд АД-София | 30.06 | 21.90 | 4.37 | 30.05 | 0.12 | 0.12 | 0.15 | 0.15 | 1.30 | 0.24 | 0.16 |
| TXIM | ТБ Тексим Банк АД | 48.40 | 5.02 | 2.04 | | 0.00 | | 0.04 | | | 0.91 | |
| TBS | Телелинк Бизнес Сървисис Груп АД | 29.20 | 14.68 | 4.38 | 28.38 | 0.12 | 0.13 | 0.16 | 0.16 | 0.81 | 0.37 | 0.25 |
| TIB | Телематик Интерактив България АД-София | 11.51 | 1.93 | 4.58 | 10.11 | 0.28 | 0.31 | 0.37 | 0.41 | 2.47 | 0.31 | 1.65 |
| TCH | ТК-ХОЛД АД | 135.33 | 47.13 | 3.29 | 99.51 | 0.01 | 0.01 | 0.02 | 0.03 | 0.94 | 0.57 | 0.03 |
| TOPL | Топливо АД-София | | 0.15 | 0.39 | 23.46 | | | | | 1.85 | 0.32 | 1.78 |
| T57 | Трейс груп холд АД-София | 5.21 | 0.27 | 0.82 | 3.77 | 0.06 | 0.08 | 0.16 | 0.20 | 1.16 | 0.67 | 1.26 |
| WMG | Уеб Медия Груп АД | | 6.50 | 3.20 | 18.94 | | 0.01 | | 0.02 | 4.02 | 0.66 | 0.14 |
| FZLS | Фазерлес АД-Силистра | | 0.46 | 0.42 | | | | | | 16.26 | 0.07 | 0.81 |
| FORM | Формопласт АД-Кърджали | | | 2.93 | | | | | | 1.07 | 0.23 | |
| HES | Хидравлични елементи и системи /ХЕС/ АД-Ямбол | 31.64 | 1.30 | 2.05 | 12.63 | 0.05 | 0.06 | 0.06 | 0.08 | 1.73 | 0.28 | 1.15 |
| CHSB | Химснаб България АД-София | 13.64 | 94.70 | 1.57 | 16.72 | 0.10 | 0.08 | 0.12 | 0.10 | 3.58 | 0.19 | 0.01 |
| HVAR | Холдинг Варна АД | 49.93 | 36.28 | 1.42 | 32.99 | 0.02 | 0.03 | 0.03 | 0.04 | 1.54 | 0.19 | 0.03 |
| HNVK | Холдинг Нов Век АД | 156.12 | 18.81 | 1.88 | 33.52 | 0.01 | 0.03 | 0.01 | 0.06 | 2.05 | 0.56 | 0.05 |
| HSOF | Холдинг Света София АД-София | | 9.38 | 0.95 | 11.52 | | 0.03 | | 0.08 | 1.07 | 0.69 | 0.03 |
| HCEN | Холдинг Център АД | 580.14 | 8.92 | 1.10 | 14.81 | 0.00 | 0.03 | 0.00 | 0.07 | 1.86 | 0.63 | 0.05 |
| THQM | Чайкафарма Висококачествените лекарства АД | 763.79 | 29.63 | 13.64 | 265.64 | 0.02 | 0.02 | 0.02 | 0.03 | 5.60 | 0.13 | 0.40 |

* При изчисленията се използва последна средно-претеглена цена към края на месеца

** Данните са от финансовите отчети за последните 12 месеца

Методологията за изчисляване на финансови коефициенти е достъпна на <http://download.bse-sofia.bg/pdf/methodology.pdf>

Сегмент акции "Standard" * (на база консолидирани отчети**)

| Код | Емитент | P / E | P / S | P / B | P / EBIT | ROA | EBIT / Total Asts | ROE | EBIT / Equity | Current ratio | Debt / Equity | Assets / Turnover |
|------|---|--------------|-------|-------|----------|------|-------------------|------|---------------|---------------|---------------|-------------------|
| ALB | Албена АД | 21.91 | 0.81 | 0.24 | 3.76 | 0.01 | 0.01 | 0.01 | 0.02 | 0.70 | 0.25 | 0.22 |
| ALCM | Алкомет АД-Шумен | | 0.26 | 0.40 | 7.06 | | | | | 1.30 | 0.42 | 0.95 |
| ASKR | Асенова крепост АД | | | 1.70 | 0.09 | | | | | 3.19 | 0.26 | |
| BNR | Бианор Холдинг АД | | 2.53 | 2.04 | | | | | | 1.26 | 0.45 | 0.50 |
| BBRD | Билборд АД-София | 2.82 | 0.16 | 0.30 | 1.07 | 0.05 | 0.09 | 0.11 | 0.15 | 1.07 | 0.40 | 0.94 |
| BMTL | Булметал АД | | | 1.00 | 0.31 | | | | | 1.26 | 0.53 | |
| VAM | Велграф Асет Мениджмънт АД-София | 7 974.76 | 44.02 | 2.80 | 75.76 | 0.00 | 0.02 | 0.00 | 0.03 | 1.52 | 0.51 | 0.03 |
| GR6 | Градус АД-Стара Загора | 76.85 | 2.15 | 1.19 | 26.03 | 0.01 | 0.02 | 0.02 | 0.02 | 3.71 | 0.11 | 0.48 |
| DUH | Доверие Обединен Холдинг АД | 3.45 | 0.31 | 0.36 | 1.03 | 0.02 | 0.05 | 0.11 | 0.24 | 1.60 | 0.82 | 0.17 |
| EUBG | Еврохолд България АД | | 0.12 | 3.28 | 1.53 | 0.00 | 0.05 | | 0.66 | 1.51 | 0.95 | 1.23 |
| ETR | Етропол АД-Етрополе | 21 500.00 | 1.57 | 2.54 | 19.42 | 0.00 | 0.01 | 0.00 | 0.03 | 0.70 | 0.56 | 0.74 |
| HLEV | Златен лев Холдинг АД | 33.60 | 8.39 | 3.11 | 14.27 | 0.02 | 0.05 | 0.10 | 0.21 | 2.74 | 0.86 | 0.09 |
| ZHBG | Зърнени Храни България АД-София | 5.25 | 0.30 | 0.09 | 1.64 | 0.01 | 0.02 | 0.02 | 0.03 | 3.41 | 0.22 | 0.21 |
| IBG | Инвестор.БГ АД-София | | 4.62 | 4.88 | 79.21 | | 0.00 | | 0.01 | 0.85 | 0.61 | 0.38 |
| NIKA | Индустриален Капитал Холдинг АД-София | 9.10 | 0.13 | 0.57 | 0.96 | 0.02 | 0.12 | 0.07 | 0.14 | 3.64 | 0.20 | 1.24 |
| INB | Индустриален Холдинг България АД-София | 42.86 | 1.33 | 0.42 | 8.55 | 0.01 | 0.01 | 0.01 | 0.01 | 3.96 | 0.12 | 0.28 |
| IDH | Индъстри Дивелпмънт Холдинг АД | 2.96 | 1.39 | 0.52 | 1.91 | 0.04 | 0.07 | 0.19 | 0.21 | 2.07 | 0.67 | 0.09 |
| MSH | М+С хидравлик АД-Казанлък | 19.51 | 2.00 | 3.09 | 10.65 | 0.11 | 0.14 | 0.15 | 0.19 | 2.26 | 0.26 | 1.09 |
| NLC | Нео Лондон Капитал АД | 8.00 | 2.39 | 0.98 | 3.17 | 0.02 | 0.05 | 0.13 | 0.22 | 1.35 | 0.78 | 0.07 |
| NEOH | Неохим АД | | 0.19 | 0.34 | | | | | | 9.60 | 0.10 | 1.63 |
| BRP | Параходство Българско речно плаване АД-Русе | 16.62 | 0.78 | 0.25 | 5.41 | 0.01 | 0.02 | 0.02 | 0.02 | 3.11 | 0.08 | 0.30 |
| PET | Петрол АД | 3.79 | 0.05 | 1.21 | 0.89 | 0.02 | 0.07 | 0.36 | 1.13 | 1.17 | 0.94 | 1.94 |
| NGAZ | Проучване и добив на нефт и газ АД-София | 30.12 | 1.49 | 0.74 | 9.09 | 0.02 | 0.03 | 0.02 | 0.03 | 3.53 | 0.20 | 0.38 |
| HRZ | Родна Земя Холдинг АД | 64.80 | 0.86 | 1.74 | 6.72 | 0.01 | 0.02 | 0.03 | 0.07 | 1.65 | 0.66 | 0.57 |
| SKEH | Св. Св. Константин и Елена Холдинг АД | | 1.50 | 1.75 | 13.38 | | 0.01 | | 0.03 | 1.09 | 0.66 | 0.25 |
| GAMZ | Северкооп Гъмза Холдинг АД-София | 29.28 | 10.26 | 0.86 | 14.98 | 0.01 | 0.02 | 0.03 | 0.05 | 4.59 | 0.67 | 0.03 |
| HSI | Сила Холдинг АД | 145.12 | 15.28 | 1.85 | 24.19 | 0.00 | 0.03 | 0.01 | 0.06 | 3.73 | 0.59 | 0.05 |
| SNRG | Синергон Холдинг АД-София | 4.41 | 0.02 | 0.08 | 1.21 | 0.01 | 0.02 | 0.02 | 0.03 | 1.77 | 0.29 | 2.45 |
| SYN | Синтетика АД | | | 9.71 | 35.64 | | | | | 0.57 | 0.86 | |
| SO | Смарт Органик АД | | | 3.72 | 1.14 | | | | | 5.29 | 0.26 | |
| SFT | Софарма трейдинг АД-София | 5.78 | 0.11 | 1.33 | 2.45 | 0.05 | 0.07 | 0.27 | 0.37 | 1.10 | 0.79 | 2.68 |
| SCOM | София Комерс-Заложни къщи АД | 8.42 | 3.36 | 2.32 | 6.48 | 0.20 | 0.24 | 0.30 | 0.31 | 5.45 | 0.20 | 0.50 |
| SPDY | Спиди АД-София | 23.48 | 2.03 | 10.39 | 10.98 | 0.16 | 0.19 | 0.43 | 0.52 | 1.05 | 0.66 | 1.83 |
| SPH | Стара планина холд АД-София | 29.58 | 0.66 | 1.54 | 4.76 | 0.02 | 0.08 | 0.05 | 0.10 | 2.37 | 0.22 | 0.93 |
| TXIM | ТБ Тексим Банк АД | 48.40 | 5.02 | 2.04 | | 0.00 | | 0.04 | | | 0.91 | |
| TBS | Телелинк Бизнес Сървисис Груп АД | 11.10 | 0.58 | 3.87 | 6.69 | 0.08 | 0.10 | 0.40 | 0.48 | 1.08 | 0.79 | 1.57 |
| TIB | Телематик Интерактив България АД-София | 12.64 | 1.85 | 4.64 | 10.20 | 0.25 | 0.28 | 0.33 | 0.37 | 2.34 | 0.33 | 1.68 |
| TCH | ТК-ХОЛД АД | 123.47 | 4.80 | 1.49 | 33.70 | 0.01 | 0.01 | 0.01 | 0.01 | 7.21 | 0.10 | 0.26 |
| TOPL | Топливо АД-София | | | 0.32 | 574.92 | | | | | 2.07 | 0.40 | |
| T57 | Трейс груп холд АД-София | 5.33 | 0.23 | 0.83 | 3.46 | 0.06 | 0.07 | 0.16 | 0.20 | 1.18 | 0.70 | 1.30 |
| WMG | Уеб Медия Груп АД | | 4.00 | 3.68 | 15.35 | | 0.00 | | | 3.37 | 0.70 | 0.23 |
| CHSB | Химснаб България АД-София | 18.25 | 2.33 | 1.14 | 12.03 | 0.04 | 0.06 | 0.07 | 0.08 | 2.41 | 0.29 | 0.31 |
| HVAR | Холдинг Варна АД | | 3.25 | 1.61 | 22.25 | | 0.01 | | 0.03 | 1.18 | 0.52 | 0.20 |
| HNVK | Холдинг Нов Век АД | | 2.95 | 2.26 | 71.93 | | 0.00 | | 0.00 | 1.68 | 0.70 | 0.22 |
| HSOF | Холдинг Света София АД-София | | 2.79 | 0.92 | 5.39 | 0.00 | 0.03 | | 0.12 | 1.33 | 0.74 | 0.06 |
| HCEN | Холдинг Център АД | 305.02 | 8.68 | 1.07 | 14.48 | 0.00 | 0.03 | 0.00 | 0.07 | 1.86 | 0.62 | 0.05 |
| THQM | Чайкафарма Висококачествените лекарства АД | 764.59 | 29.63 | 13.64 | 265.73 | 0.02 | 0.02 | 0.02 | 0.03 | 5.60 | 0.13 | 0.40 |

* При изчисленията се използва последна средно-претеглена цена към края на месеца

** Данните са от финансовите отчети за последните 12 месеца

Методологията за изчисляване на финансови коефициенти е достъпна на <http://download.bse-sofia.bg/pdf/methodology.pdf>

Сегмент за ДСИЦ* (на база неконсолидирани отчети**)

| Код | Емитент | P / E | P / S | P / B | P / EBIT | ROA | EBIT / Total Asts | ROE | EBIT / Equity | Current ratio | Debt / Equity | Assets / Turnover |
|------|--|--------|--------|-------|----------|------|-------------------|------|---------------|---------------|---------------|-------------------|
| ATER | Аванс Терафонд АДСИЦ-София | 19.17 | 14.12 | 0.85 | 19.17 | 0.04 | 0.04 | 0.04 | 0.04 | 3.48 | 0.01 | 0.06 |
| AKTV | Актив Пропъртис АДСИЦ | | 6.95 | 0.51 | 10.90 | | | | 0.05 | 12.34 | 0.61 | 0.03 |
| ALT | Алтерон АДСИЦ | 58.53 | 24.23 | 1.12 | 19.44 | 0.01 | 0.02 | 0.02 | 0.06 | 1.72 | 0.62 | 0.02 |
| BSP | Болкан енд Сий Пропъртис АДСИЦ | 176.78 | 38.02 | 2.84 | 48.86 | 0.01 | 0.03 | 0.02 | 0.06 | 1.00 | 0.57 | 0.03 |
| BPF | Браво Пропърти Фонд АДСИЦ | 18.04 | 6.53 | 0.93 | 12.27 | 0.03 | 0.05 | 0.05 | 0.08 | 3.56 | 0.39 | 0.09 |
| LAND | Буленд инвестмънтс АДСИЦ-София | | 628.97 | 0.82 | | | | | | 37.54 | 0.01 | |
| BRF | Български фонд за вземания АДСИЦ | 5.35 | 1.21 | 1.31 | 2.05 | 0.02 | 0.04 | 0.28 | 0.74 | 2.61 | 0.94 | 0.07 |
| EXPR | Ексклузив Пропърти АДСИЦ-София | 15.58 | 10.46 | 1.23 | 13.29 | 0.05 | 0.06 | 0.08 | 0.09 | 0.21 | 0.31 | 0.08 |
| CAPM | Кепитъл Мениджмънт АДСИЦ-София | 35.35 | 11.17 | 1.78 | 28.67 | 0.04 | 0.04 | 0.05 | 0.06 | 5.09 | 0.27 | 0.12 |
| PREM | Премиер Фонд АДСИЦ | 43.96 | 3.72 | 1.21 | 11.24 | 0.01 | 0.03 | 0.03 | 0.10 | 0.02 | 0.72 | 0.09 |
| RPF | Рой Пропърти Фънд АДСИЦ | | 44.24 | 2.11 | 159.13 | | | | 0.01 | 1.35 | 0.44 | 0.03 |
| SFB | Софарма билдингс АДСИЦ | | 773.91 | 6.87 | | | | | | 2.58 | 0.36 | 0.01 |
| SFI | Софарма имоти АДСИЦ-София | 15.98 | 11.67 | 2.13 | 15.90 | 0.13 | 0.13 | 0.14 | 0.14 | 1.14 | 0.07 | 0.18 |
| SBPF | Супер Боровец Пропърти Фонд АДСИЦ | 32.84 | 8.14 | 1.39 | 22.89 | 0.03 | 0.04 | 0.04 | 0.06 | 1.01 | 0.37 | 0.11 |
| FPP | ФеърПлей Пропъртис АДСИЦ-София | 20.44 | 7.09 | 0.69 | 14.23 | 0.03 | 0.03 | 0.03 | 0.04 | 6.92 | 0.30 | 0.07 |
| FAM | Финанс Асистанс Мениджмънт АДСИЦ | 36.43 | 1.20 | 3.10 | 1.31 | 0.00 | 0.06 | 0.08 | 2.30 | 3.19 | 0.98 | 0.06 |
| BREF | Фонд за недвижими имоти България АДСИЦ-София | 6.16 | 4.58 | 0.79 | 5.81 | 0.11 | 0.11 | 0.14 | 0.14 | 0.82 | 0.19 | 0.14 |

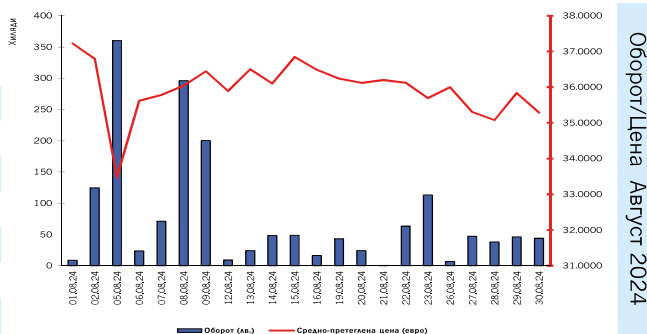
* При изчисленията се използва последна средно-претеглена цена към края на месеца

** Данните са от финансовите отчети за последните 12 месеца

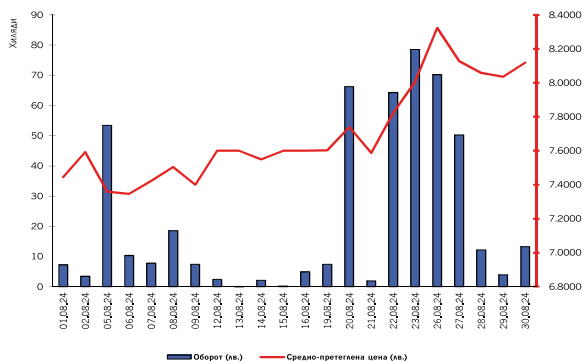
Методологията за изчисляване на финансови коефициенти е достъпна на <http://download.bse-sofia.bg/pdf/methodology.pdf>

ШЕЛЛИ ГРУП АД

| | |
|---|---------------|
| Борсов код на емисията: | SLYG |
| Размер на емисията (обикновени акции): | 18 105 559 |
| Номинална стойност (лв.) | 1.00 |
| Последен брутен дивидент 2023 г. (евро) | 0.13 |
| Търговия на регулиран пазар от началото на годината | |
| Обем лотове: | 409 062 |
| Оборот в лв.: | 25 585 059.53 |
| Сделки: | 4 760 |



Оборот/Цена Август 2024

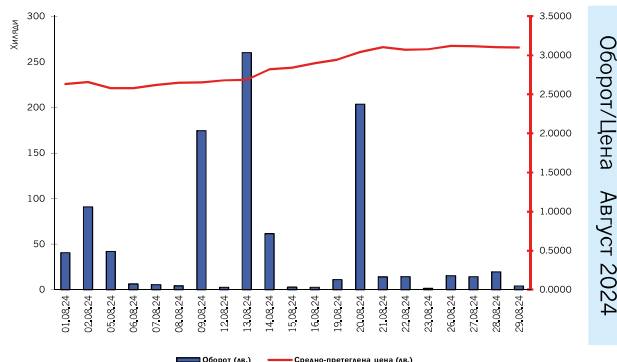


БЪЛГАРСКА ФОНДОВА БОРСА АД

| | |
|---|--------------|
| Борсов код на емисията: | BSE |
| Размер на емисията (обикновени акции): | 13 165 720 |
| Номинална стойност (лв.) | 1.00 |
| Последен брутен дивидент 2023 г. (лв.) | 0.2960 |
| Търговия на регулиран пазар от началото на годината | |
| Обем лотове: | 288 302 |
| Оборот в лв.: | 3 545 505.85 |
| Сделки: | 1 866 |

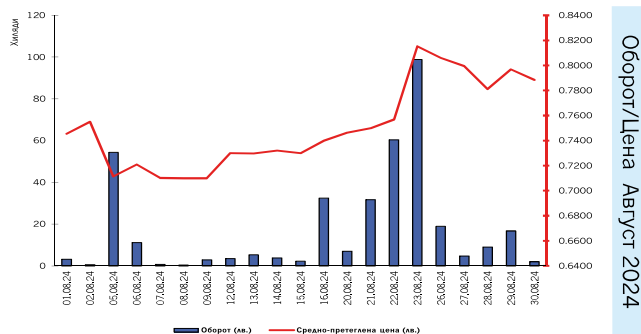
ФОНД ЗА НЕДВИЖИМИ ИМОТИ БЪЛГАРИЯ АДСИЦ

| | |
|---|--------------|
| Борсов код на емисията: | BREF |
| Размер на емисията (обикновени акции): | 34 641 925 |
| Номинална стойност (лв.) | 1.00 |
| Последен брутен дивидент 2023 г. (лв.) | 0.00 |
| Търговия на регулиран пазар от началото на годината | |
| Обем лотове: | 1 144 853 |
| Оборот в лв.: | 2 999 419.46 |
| Сделки: | 1 080 |

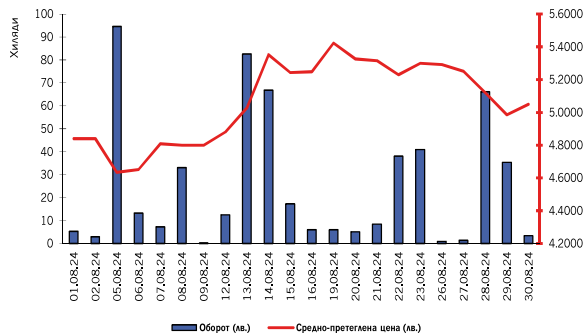


ХИМИМПОРТ АД

| | |
|---|--------------|
| Борсов код на емисията: | СНІМ |
| Размер на емисията (обикновени акции): | 239 646 267 |
| Номинална стойност (лв.) | 1.00 |
| Последен брутен дивидент 2022 г. (лв.) | 0.00 |
| Търговия на регулиран пазар от началото на годината | |
| Обем лотове: | 3 324 868 |
| Оборот в лв.: | 2 441 742.86 |
| Сделки: | 1 849 |



Оборот/Цена Август 2024



ТЪ ПЪРВА ИНВЕСТИЦИОННА БАНКА АД

| | |
|---|---------------|
| Борсов код на емисията: | FIV |
| Размер на емисията (обикновени акции): | 149 084 800 |
| Номинална стойност (лв.) | 1.00 |
| Последен брутен дивидент 2023 г. (лв.) | 0.00 |
| Търговия на регулиран пазар от началото на годината | |
| Обем лотове: | 3 169 199 |
| Оборот в лв.: | 10 631 722.16 |
| Сделки: | 4 155 |