

**АВГУСТ
2020**

МЕСЕЧЕН БЮЛЕТИН



БФБ

БЪЛГАРСКА ФОНДОВА БОРСА
София 1000, ул. Три уши 6
тел: (+359 2) 937 09 45; факс: (+359 2) 937 09 46
<http://www.bse-sofia.bg>; e-mail: bse@bse-sofia.bg

Пазарна капитализация на Основен пазар BSE		Изменение спрямо	
Към 31 август 2020		Юли *	Август *
Пазарен сегмент	Капитализация	2020	2019
Сегмент акции "Premium"	1,309,357,712.27	6.99%	-27.12%
Сегмент акции "Standard"	6,236,752,387.81	-0.10%	-0.58%
Сегмент за дружества със специална инвестиционна цел	767,665,771.66	0.40%	17.07%
Обща капитализация на Основен пазар BSE	8,313,775,871.74	1.00%	-4.72%

* към края на периода

Емисии, регистрирани за търговия на Основен пазар BSE			
Пазарен сегмент	Новорегистрирани емисии	Прекратена регистрация	Регистрирани емисии към края на месеца
Сегмент акции Premium	0	0	7
Сегмент акции Standard	1	0	62
Сегмент за дружества със специална инвестиционна цел	0	0	16
Сегмент за облигации	1	0	72
Сегмент за компенсаторни инструменти	0	0	3
Сегмент за борсово търгувани продукти	0	0	14
Сегмент за права	2	1	2
Сегмент за първично публично предлагане	0	0	0
Сегмент за държавни ценни книжа	0	0	15
ОБЩО :	4	1	191

* към края на периода

ИНДЕКСИ

SOFIX

Стойност*	434.21
Изменение (месечна промяна)	-0.51%
Изменение (годишна промяна)	-23.48%
P/E**	3.67
P/B**	0.73

BGBX 40

Стойност*	96.78
Изменение (месечна промяна)	0.84%
Изменение (годишна промяна)	-13.83%
P/E**	5.84
P/B**	1.33

BG TR30

Стойност*	482.15
Изменение (месечна промяна)	3.33%
Изменение (годишна промяна)	-4.06%
P/E**	57.21
P/B**	1.21

BG REIT

Стойност*	134.43
Изменение (месечна промяна)	2.89%
Изменение (годишна промяна)	6.37%
P/E**	37.78
P/B**	1.24

* Стойности към 31 август 2020

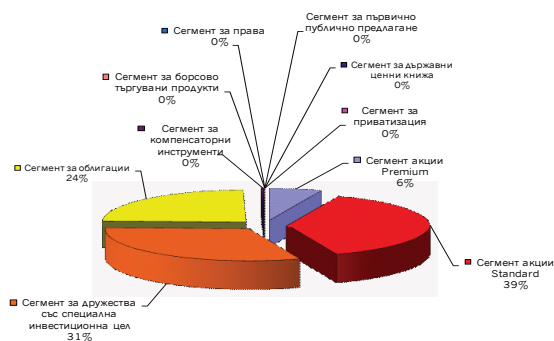
** P (цените) са средно-претеглени

** Данни от фин. отчети за последните 12 мес.

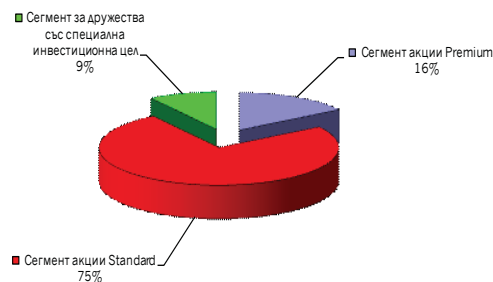
Месечна търговия по сегменти на Основен пазар BSE

Пазарен сегмент	Август '2020			Изм. на оборота спрямо	
	Сделки	Оборот (лв.)	Обем (лотове)	Юли '20	Август '19
Сегмент акции Premium	975	2,019,410	2,885,210	122.16%	47.64%
Сегмент акции Standard	1,602	13,100,578	7,999,155	-9.22%	-56.04%
Сегмент за дружества със специална инвестиционна цел	693	10,631,508	2,441,949	462.89%	409.66%
Сегмент за облигации	29	8,244,141	5,581	-31.23%	1407.35%
Сегмент за компенсаторни инструменти	34	82,855	153,441	-5.89%	-78.03%
Сегмент за борсово търгувани продукти	30	30,850	38,477	87.87%	-48.83%
Сегмент за права	34	4,527	4,527,475	n/a	-42.47%
Сегмент за първично публично предлагане	0	0	0	n/a	n/a
Сегмент за държавни ценни книжа	0	0	0	n/a	-100.00%
Сегмент за приватизация	0	0	0	n/a	n/a
ОБЩО:	3,397	34,113,871	18,051,288	16.34%	-3.29%

Оборот по сегменти на Основен пазар BSE



Капитализация по сегменти на Основен пазар BSE



Нови емисии, допуснати до търговия на Основен пазар BSE през м. август

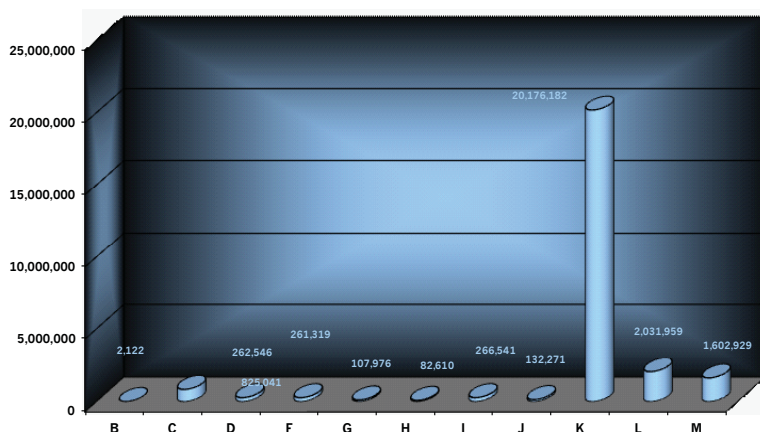
Емисия	Емитент	Дата на първа котировка	Валута на търговия	Размер на емисията в съответната валута	Пазарен сегмент
C1D	Капман Дебтс Мениджмънт АД-София	12.08.2020	BGN	50,000	Сегмент акции Standard
5CPA	ТБ Тексим Банк АД-София	06.08.2020	BGN	22,000,000	Сегмент за облигации

Среднодневни стойности на търговията по сегменти на Основен пазар BSE

Пазарен сегмент	Август '2020			Изменение на среднодневния оборот спрямо	
	Сделки	Оборот (лв.)	Обем (лотове)	Юли '20	Август '19
Сегмент акции Premium	46	96,162	137,391	143.32%	54.67%
Сегмент акции Standard	76	623,837	380,912	-0.58%	-53.94%
Сегмент за дружества със специална инвестиционна цел	33	506,262	116,283	516.49%	-433.93%
Сегмент за облигации	1	392,578	266	-24.69%	1479.12%
Сегмент за компенсаторни инструменти	2	3,945	7,307	3.07%	-76.98%
Сегмент за борсово търгувани продукти	1	1,469	1,832	105.76%	-46.39%
Сегмент за права	2	216	215,594	n/a	-39.73%
Сегмент за първично публично предлагане	0	0	0	n/a	n/a
Сегмент за държавни ценни книжа	0	0	0	n/a	-100.00%
Сегмент за приватизация	0	0	0	n/a	n/a
ОБЩО:	162	1,624,470	859,585	27.42%	1.31%

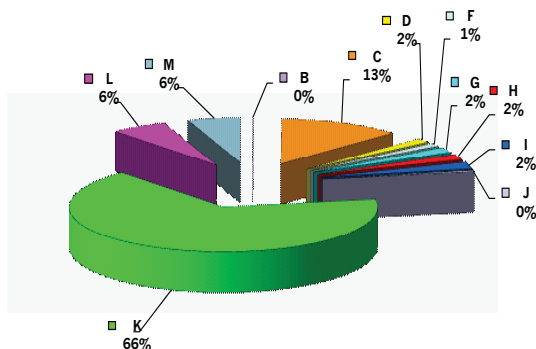
Сектор по КИД-2008		Сделки	Обем (лотове)	Оборот (лв.)
B	Добивна промишленост	4	400	2,122.00
C	Преработваща промишленост	432	231,806	825,041.26
D	Производство и разпределение на електрическа и топлинна енергия и на газообразни горива	29	605	262,546.00
F	Строителство	163	66,794	261,319.34
G	Търговия; ремонт на автомобили и мотоциклети	112	50,593	107,976.47
H	Транспорт, складиране и пощи	58	2,410	82,609.70
I	Хотелиерство и ресторантьорство	117	11,515	266,540.65
J	Създаване и разпространение на информация и творчески продукти; далекосъобщения	4	7,558	132,270.80
K	Финансови и застрахователни дейности	1,714	9,118,787	20,176,181.76
L	Операции с недвижими имоти	45	1,273,664	2,031,959.36
M	Професионални дейности и научни изследвания	592	2,562,182	1,602,929.11

Дял на сектора в общия оборот на Основен пазар BSE през м. август



- B Добивна промишленост
- C Преработваща промишленост
- D Производство и разпределение на електрическа и топлинна енергия и на газообразни горива
- F Строителство
- G Търговия; ремонт на автомобили и мотоциклети
- H Транспорт, складиране и пощи
- I Хотелиерство и ресторантьорство
- J Създаване и разпространение на информация и творчески продукти; далекосъобщения
- K Финансови и застрахователни дейности
- L Операции с недвижими имоти
- M Професионални дейности и научни изследвания

Дял на съответния сектор в общия оборот на Основен пазар BSE през последните 365 дни



- B Добивна промишленост
- C Преработваща промишленост
- D Производство и разпределение на електрическа и топлинна енергия и на газообразни горива
- F Строителство
- G Търговия; ремонт на автомобили и мотоциклети
- H Транспорт, складиране и пощи
- I Хотелиерство и ресторантьорство
- J Създаване и разпространение на информация и творчески продукти; далекосъобщения
- K Финансови и застрахователни дейности
- L Операции с недвижими имоти
- M Професионални дейности и научни изследвания

ТОП 5

Класация по ликвидност

Емисия	Сделки	Обем (лотове)	Оборот (лв.)
Сирма Груп Холдинг АД-София	484	2,494,183	1,226,407.15
Аванс Терафонд АДСИЦ-София	256	245,866	444,094.02
Фонд за недвижими имоти България АДСИЦ-София	228	244,806	426,950.14
Елана Агрокредит АД-София	172	570,396	553,033.58
Трейс груп холд АД-София	163	66,794	261,319.34

ТОП 5

Борсови членове

Оборот (лв.)		Сделки	
ИП "Евро - Финанс" АД	18,035,058.59	ИП "Карол" АД	2,306
ИП "АБВ Инвестиции" ЕООД	10,764,072.91	ИП "Елана Трейдинг" АД	1,525
ИП "Капман" АД	9,893,985.29	ИП "Първа Финансова Брокерска Къща" ЕООД	666
ИП "Карол" АД	6,687,651.07	ИП "ЮГ Маркет" АД	434
ТБ "Тексим банк" АД	5,131,286.41	ИП "БенчМарк Финанс" АД	394

ТОП 30

Пазарна капитализация към 31 август 2020

Всички емисии акции на Основен пазар BSE

Емисия	Емитент	Номинал (лв.)	Размер (акции)	Цена 'затваря'	Капитализация (лв.)
7TH	Чайкафарма Висококачествените лекарства АД-София	1.00	84,500,000	12.7000	1,073,150,000.00
3CZ	ЧЕЗ Разпределение България АД-София	1.00	1,928,000	220.0000	424,160,000.00
3JR	Софарма АД-София	1.00	134,797,899	3.1000	417,873,486.90
GR6	Градус АД-Стара Загора	1.00	243,608,710	1.4400	350,796,542.40
OSP	Спиди АД-София	1.00	5,377,619	59.5000	319,968,330.50
5F4	ТБ Първа Инвестиционна Банка АД-София	1.00	149,084,800	2.0200	301,151,296.00
4EN	Еврохолд България АД-София	1.00	197,525,600	1.4700	290,362,632.00
1VX	Велграф Асет Мениджмънт АД-София	1.00	68,979,758	4.0600	280,057,817.48
5V2	Холдинг Варна АД-Варна	1.00	6,485,897	39.6000	256,841,521.20
6C4	Химимпорт АД-София	1.00	239,646,267	0.9600	230,060,416.32
5MH	М+С хидравлик АД-Казанлък	1.00	39,445,200	5.3000	209,059,560.00
SO5	Софарма трейдинг АД-София	1.00	34,276,050	5.4000	185,090,670.00
5BN	ТБ Българо-Американска Кредитна Банка АД-София	1.00	24,691,313	6.7500	166,666,362.75
6A6	Аванс Терафонд АДСИЦ-София	1.00	85,110,091	1.7600	149,793,760.16
GTH	Инвестиционна Компания Галата АД-Варна	1.00	68,571,234	1.9800	135,771,043.32
ENH	Синтетика АД-София	1.00	3,000,000	44.2000	132,600,000.00
6R2	Родна Земя Холдинг АД-Добрич	1.00	56,010,597	2.3000	128,824,373.10
5MB	Монбат АД-София	1.00	39,000,000	3.2600	127,140,000.00
4CF	ТБ Централна кооперативна банка АД-София	1.00	127,129,970	0.9800	124,587,370.60
58E	Химснаб България АД-София	1.00	2,494,631	49.0000	122,236,919.00
6S6	Софарма имоти АДСИЦ-София	1.00	21,415,928	5.6500	120,999,993.20
5H4	Болкан енд Сий Пропъртис АДСИЦ-Варна	1.00	6,925,156	17.4000	120,497,714.40
94G	235 Холдингс АД-София	1.00	5,109,000	22.6000	115,463,400.00
5CQ	Кепитъл Мениджмънт АДСИЦ-София	1.00	1,758,296	65.0000	114,289,240.00
1CZ	ЧЕЗ Електро България АД-София	10.00	5,000	20,400.0000	102,000,000.00
TBS	Телелинк Бизнес Сървисис Груп АД-София	1.00	12,500,000	8.1500	101,875,000.00
6AB	Албена АД-к.к. Албена	1.00	4,273,126	23.0000	98,281,898.00
6N3	Холдинг Нов Век АД-София	1.00	5,610,437	17.4000	97,621,603.80
5SR	Стара планина Холд АД-София	1.00	21,000,000	4.5000	94,500,000.00
6AM	Алкомет АД-Шумен	1.00	17,952,959	5.2500	94,253,034.75

Сегмент акции "Premium"

Емисия	Емитент	Номинал (лв.)	Размер (акции)	Цена 'затваря'	Капитализация (лв.)
3JR	Софарма АД-София	1.00	134,797,899	3.1000	417,873,486.90
4CF	ТБ Централна кооперативна банка АД-София	1.00	127,129,970	0.9800	124,587,370.60
4KX	Корадо-България АД-Стражица	1.00	13,168,614	5.2000	68,476,792.80
5F4	ТБ Първа Инвестиционна Банка АД-София	1.00	149,084,800	2.0200	301,151,296.00
5MB	Монбат АД-София	1.00	39,000,000	3.2600	127,140,000.00
6C4	Химимпорт АД-София	1.00	239,646,267	0.9600	230,060,416.32
SKK	Сирма Груп Холдинг АД-София	1.00	59,360,518	0.6750	40,068,349.65

Сегмент акции "Standard"

Емисия	Емитент	Номинал (лв.)	Размер (акции)	Цена 'затваря'	Капитализация (лв.)
94G	235 Холдингс АД-София	1.00	5,109,000	22.6000	115,463,400.00
A72	Агрива Груп Холдинг АД-Варна	1.00	6,800,000	4.3000	29,240,000.00
6AB	Албена АД-к.к. Албена	1.00	4,273,126	23.0000	98,281,898.00
6AM	Алкомет АД-Шумен	1.00	17,952,959	5.2500	94,253,034.75
A4L	Алтерко АД-София	1.00	15,000,000	3.8800	58,200,000.00
AOO	БГ Агро АД-Варна	1.00	40,357,440	1.0000	40,357,440.00
5BP	Билборд АД-София	1.00	15,000,000	0.2600	3,900,000.00
BSO	Българска фондова борса АД-София	1.00	6,582,860	4.7800	31,466,070.80
1VX	Велграф Асет Мениджмънт АД-София	1.00	68,979,758	4.0600	280,057,817.48
GR6	Градус АД-Стара Загора	1.00	243,608,710	1.4400	350,796,542.40
5DOV	Доверие Обединен Холдинг АД-София	1.00	18,736,099	3.3000	61,829,126.70
4EN	Еврохолд България АД-София	1.00	197,525,600	1.4700	290,362,632.00
0EA	Елана Агрокредит АД-София	1.00	36,629,925	1.0000	36,629,925.00
52E	Елхим Искра АД-Пазарджик	1.00	25,108,410	0.6500	16,320,466.50
57E	ЕМКА АД-Севлиево	1.00	21,699,726	1.9000	41,229,479.40
5EO	Етропал АД-Етрополе	1.00	5,000,000	5.7500	28,750,000.00
3ZL	Златни пясъци АД-Варна	1.00	6,493,577	1.8000	11,688,438.60
T43	Зърнени Храни България АД-София	1.00	195,660,287	0.1510	29,544,703.34
11C	Илевън Кепитъл АД-София	1.00	2,301,528	6.4000	14,729,779.20
GTN	Инвестиционна Компания Галата АД-Варна	1.00	68,571,234	1.9800	135,771,043.32
4IN	Инвестор.БГ АД-София	1.00	4,782,362	17.6000	84,169,571.20
4I8	Индуриален Капитал Холдинг АД-София	1.00	15,864,544	1.9500	30,935,860.80
4ID	Индуриален Холдинг България АД-София	1.00	107,400,643	0.7600	81,624,488.68
6R1	Индъстри Дивелпмънт Холдинг АД-София	1.00	9,980,925	2.2000	21,958,035.00
C1D	Капман Дебтс Мениджмънт АД-София	1.00	50,000		
5ODE	Кораборемонтен завод Одесос АД-Варна	1.00	586,642	69.0000	40,478,298.00
4L4	Лавена АД-Шумен	1.00	9,919,410	3.6000	35,709,876.00
5MH	М+С хидравлик АД-Казанлък	1.00	39,445,200	5.3000	209,059,560.00
178B	Нео Лондон Капитал АД-София	100.00	99,950	160.0000	15,992,000.00
3NB	Неохим АД-Димитровград	1.00	2,654,358	29.6000	78,568,996.80
5BR	Параходство Българско речно плаване АД-Русе	1.00	35,708,674	0.4600	16,425,990.04
5PET	Петрол АД-София	4.00	27,312,403	0.2500	6,828,100.75
P2B	Порт флот-Бургас АД-Бургас	1.00	10,000,000	4.0600	40,600,000.00
4O1	Проучване и добив на нефт и газ АД-София	1.00	12,228,062	4.7200	57,716,452.64
RGL	Регала Инвест АД-Варна	1.00	18,428,734	2.8200	51,969,029.88
6R2	Родна Земя Холдинг АД-Добрич	1.00	56,010,597	2.3000	128,824,373.10
3NJ	Св. Св. Константин и Елена Холдинг АД-Варна	1.00	2,309,561	18.6000	42,957,834.60
6S4	Северкооп Гъмза Холдинг АД-София	2.00	5,347,798	3.8000	20,321,632.40
6S5	Сила Холдинг АД-София	1.00	36,852,997	2.1000	77,391,293.70
6S7	Синергон Холдинг АД-София	1.00	18,358,849	0.8000	14,687,079.20
EHN	Синтетика АД-София	1.00	3,000,000	44.2000	132,600,000.00
SO5	Софарма трейдинг АД-София	1.00	34,276,050	5.4000	185,090,670.00

Емисия	Емитент	Номинал (лв.)	Размер (акции)	Цена 'затваря'	Капитализация (лв.)
6SOA	София Комерс-Заложни къщи АД-София	1.00	2,172,315	6.0000	13,033,890.00
6SOP	София Комерс-Заложни къщи АД-София	1.00	201,154	6.8000	1,367,847.20
OSP	Спиди АД-София	1.00	5,377,619	59.5000	319,968,330.50
5SR	Стара планина Холд АД-София	1.00	21,000,000	4.5000	94,500,000.00
5BN	ТБ Българо-Американска Кредитна Банка АД	1.00	24,691,313	6.7500	166,666,362.75
5CP	ТБ Тексим Банк АД-София	1.00	27,995,036	2.8400	79,505,902.24
TBS	Телелинк Бизнес Сървисис Груп АД-София	1.00	12,500,000	8.1500	101,875,000.00
3TV	Топливо АД-София	1.00	5,416,829	2.0800	11,267,004.32
T57	Трейс груп холд АД-София	1.00	24,200,000	3.5800	86,636,000.00
4F6	Фазерлес АД-Силистра	1.00	515,000	16.2000	8,343,000.00
4F8	Формопласт АД-Кърджали	1.00	3,798,905	6.0000	22,793,430.00
4HE	Хидравлични елементи и системи АД-Ямбол	1.00	18,193,752	3.7600	68,408,507.52
58E	Химснаб България АД-София	1.00	2,494,631	49.0000	122,236,919.00
5V2	Холдинг Варна АД-Варна	1.00	6,485,897	39.6000	256,841,521.20
6N3	Холдинг Нов Век АД-София	1.00	5,610,437	17.4000	97,621,603.80
4HS	Холдинг Света София АД-София	1.00	9,940,391	3.8000	37,773,485.80
7TH	Чайкафарма Висококачествените лекарства АД	1.00	84,500,000	12.7000	1,073,150,000.00
1CZ	ЧЕЗ Електро България АД-София	10.00	5,000	20,400.0000	102,000,000.00
3CZ	ЧЕЗ Разпределение България АД-София	1.00	1,928,000	220.0000	424,160,000.00
4PX	Юрий Гагарин АД-Пловдив	1.00	1,003,904	5.8000	5,822,643.20

Сегмент за дружества със специална инвестиционна цел

Емисия	Емитент	Номинал (лв.)	Размер (акции)	Цена 'затваря'	Капитализация (лв.)
5AX	Актив Пропъртис АДСИЦ-Пловдив	9.00	2,192,011	9.9000	21,700,908.90
5BD	Булменд инвестмънтс АДСИЦ-София	1.00	15,008,125	1.0000	15,008,125.00
5BU	Фонд за недвижими имоти България АДСИЦ-София	1.00	34,641,925	1.7600	60,969,788.00
5CQ	Кепитъл Мениджмънт АДСИЦ-София	1.00	1,758,296	65.0000	114,289,240.00
5EX	Ексклузив Пропърти АДСИЦ-София	1.00	9,452,340	0.9700	9,168,769.80
5H4	Болкан енд Сий Пропъртис АДСИЦ-Варна	1.00	6,925,156	17.4000	120,497,714.40
6A6	Аванс Терафонд АДСИЦ-София	1.00	85,110,091	1.7600	149,793,760.16
6F3	ФеърПлей Пропъртис АДСИЦ-София	1.00	33,145,400	0.3000	9,943,620.00
6S6	Софарма имоти АДСИЦ-София	1.00	21,415,928	5.6500	120,999,993.20
6SB	Супер Боровец Пропърти Фонд АДСИЦ-Варна	1.00	23,379,995	2.5600	59,852,787.20
9BH	Български фонд за вземания АДСИЦ-София	1.00	1,500,000	1.0200	1,530,000.00
BPY	Браво Пропърти Фонд АДСИЦ-София	1.00	36,700,000	1.0800	39,636,000.00
CRF	Компас Фонд за Вземания АДСИЦ-София	1.00	1,500,000		
E7P	Експат Бета АДСИЦ-София	1.00	5,143,190	1.0000	5,143,190.00
FAW	Финанс Асистианс Мениджмънт АДСИЦ-София	1.00	650,000		
RPR	Рой Пропърти Фънд АДСИЦ-София	1.00	6,162,500	6.3500	39,131,875.00



Сегмент акции "Premium"

Емисия	Емитент	Сделки	Обем (лотове)	Оборот (лв.)	Валута на търговия	Претеглени и коригирани			Цена 'затваря'	От дата
						Средна цена	Мин. цена	Макс. цена		
3JR	Софарма АД-София	134	102,856	306,478.20	BGN	2.9800	2.8979	3.0898	3.1000	31.08.2020
4CF	ТБ Централна кооперативна банка АД-София	34	52,917	52,362.46	BGN	0.9900	0.9664	1.0200	0.9800	31.08.2020
4KX	Корадо-България АД-Стражица	30	7,384	39,142.50	BGN	5.3010	5.2000	5.7000	5.2000	28.08.2020
5F4	ТБ Първа Инвестиционна Банка АД-София	89	102,163	211,942.90	BGN	2.0750	2.0072	2.1737	2.0200	28.08.2020
5MB	Монбат АД-София	75	26,818	85,353.24	BGN	3.1830	3.1000	3.2916	3.2600	28.08.2020
6C4	Химимпорт АД-София	129	98,889	97,723.48	BGN	0.9880	0.9655	1.0236	0.9600	31.08.2020
SKK	Сирма Груп Холдинг АД-София	484	2,494,183	1,226,407.15	BGN	0.4920	0.3900	0.7130	0.6750	31.08.2020

Сегмент акции "Standard"

Емисия	Емитент	Сделки	Обем (лотове)	Оборот (лв.)	Валута на търговия	Претеглени и коригирани			Цена 'затваря'	От дата
						Средна цена	Мин. цена	Макс. цена		
0EA	Елана Агрокредит АД-София	172	570,396	553,033.58	BGN	0.9700	0.9435	0.9947	1.0000	31.08.2020
0SP	Спиди АД-София	55	1,390	82,068.50	BGN	59.0420	58.0358	61.2100	59.5000	31.08.2020
11C	Илевън Кепитъл АД-София	20	47,213	264,094.25	BGN	5.5940	5.5580	6.4000	6.4000	31.08.2020
178B	Нео Лондон Капитал АД-София	1	3	480.00	BGN	160.0000	160.0000	160.0000	160.0000	12.08.2020
1CZ	ЧЕЗ Електро България АД-София	3	7	135,400.00	BGN	19,342.8570	19,000.0000	20,200.0000	20,400.0000	27.08.2020
1VX	Велграф Асет Мениджмънт АД-София	10	99,100	402,346.00	BGN	4.0600	4.0600	4.0600	4.0600	27.08.2020
3CZ	ЧЕЗ Разпределение България АД-София	26	598	127,146.00	BGN	212.6190	201.1429	219.3333	220.0000	28.08.2020
3NB	Неохим АД-Димитровград	16	496	15,171.20	BGN	30.5870	29.6000	31.5863	29.6000	27.08.2020
3TV	Топливо АД-София	1	38	79.04	BGN	2.0800	2.0800	2.0800	2.0800	06.08.2020
3ZL	Златни пясъци АД-Варна	4	262	389.65	BGN	1.4870	1.4786	1.8000	1.8000	24.08.2020
4EH	Еврохолд България АД-София	77	6,128,692	7,946,082.61	BGN	1.2970	1.2677	1.4800	1.4700	31.08.2020
4F6	Фазерлес АД-Силистра	1	9	145.80	BGN	16.2000	16.2000	16.2000	16.2000	31.08.2020
4F8	Формопласт АД-Кърджали	11	680	4,059.00	BGN	5.9690	5.9111	6.0000	6.0000	25.08.2020
4HE	Хидравлични елементи и системи АД-Ямбол	23	7,077	25,208.92	BGN	3.5620	3.5000	3.7600	3.7600	28.08.2020
4HS	Холдинг Света София АД-София	24	2,225	8,273.50	BGN	3.7180	3.6000	3.8509	3.8000	28.08.2020
4IS	Индустриален Капитал Холдинг АД-София	35	10,659	19,638.90	BGN	1.7840	1.6919	1.9452	1.9500	25.08.2020
4ID	Индустриален Холдинг България АД-София	25	142,635	108,418.36	BGN	0.7600	0.7600	0.7700	0.7600	31.08.2020
4IN	Инвестор.БГ АД-София	4	7,558	132,270.80	BGN	17.5010	17.5000	17.6000	17.6000	28.08.2020
4L4	Лавена АД-Шумен	6	2,077	7,661.50	BGN	3.6890	3.6000	3.7000	3.6000	31.08.2020
4O1	Проучване и добив на нефт и газ АД-София	4	400	2,122.00	BGN	5.3050	4.7200	5.9000	4.7200	20.08.2020
4PX	Юрий Гагарин АД-Пловдив	2	60	348.00	BGN	5.8000	5.8000	5.8000	5.8000	03.08.2020
52E	Елхим Искра АД-Пазарджик	1	500	325.00	BGN	0.6500	0.6500	0.6500	0.6500	17.08.2020
57E	ЕМКА АД-Севлиево	7	41,715	79,258.50	BGN	1.9000	1.9000	1.9000	1.9000	28.08.2020
58E	Химснаб България АД-София	8	6,043	294,205.80	BGN	48.6850	48.6000	48.9842	49.0000	20.08.2020
5BN	ТБ Българо-Американска Кредитна Банка АД-София	1	500	3,375.00	BGN	6.7500	6.7500	6.7500	6.7500	05.08.2020
5BP	Билборд АД-София	2	1,250	325.00	BGN	0.2600	0.2600	0.2600	0.2600	20.08.2020
5BR	Параходство Българско речно плаване АД-Русе	1	1,000	460.00	BGN	0.4600	0.4600	0.4600	0.4600	28.08.2020
5CP	ТБ Тексим Банк АД-София	2	2,250	6,390.00	BGN	2.8400	2.8400	2.8400	2.8400	26.08.2020
5DOV	Доверие Обединен Холдинг АД-София	103	30,665	98,257.20	BGN	3.2040	3.0400	3.2863	3.3000	31.08.2020
5EO	Етропал АД-Етрополе	14	15,890	89,830.85	BGN	5.6530	5.6364	5.7500	5.7500	31.08.2020
5MH	М+С хидравлик АД-Казанлък	22	13,767	74,085.25	BGN	5.3810	5.3481	6.3005	5.3000	31.08.2020
5ODE	Кораборемонтен завод Одесос АД-Варна	11	145	10,132.00	BGN	69.8760	69.0000	78.0000	69.0000	24.08.2020
5PET	Петрол АД-София	10	7,550	2,114.30	BGN	0.2800	0.2500	0.3500	0.2500	27.08.2020
5SR	Стара планина Холд АД-София	38	17,140	77,447.40	BGN	4.5190	4.4405	4.6000	4.5000	28.08.2020
5V2	Холдинг Варна АД-Варна	50	4,351	170,425.80	BGN	39.1690	37.6023	39.4208	39.6000	31.08.2020
6AB	Албена АД-к.к. Албена	113	11,253	266,151.00	BGN	23.6520	22.8000	26.6000	23.0000	31.08.2020
6AM	Алкомет АД-Шумен	51	7,219	38,944.50	BGN	5.3950	5.2000	5.8326	5.2500	28.08.2020
6N3	Холдинг Нов Век АД-София	14	5,435	92,193.00	BGN	16.9630	15.5000	17.2800	17.4000	31.08.2020
6R1	Индъстри Дивелъпмънт Холдинг АД-София	3	250	550.00	BGN	2.2000	2.2000	2.2000	2.2000	31.08.2020
6R2	Родна Земя Холдинг АД-Добрич	10	159,700	367,310.00	BGN	2.3000	2.3000	2.3000	2.3000	12.08.2020
6S4	Северкооп Гъмза Холдинг АД-София	3	50,300	191,142.00	BGN	3.8000	3.8000	3.8200	3.8000	11.08.2020

Търговия по емисии

Август
2020

Емисия	Емитент	Сделки	Обем (лотове)	Оборот (лв.)	Валута на търговия	Претеглени и коригирани			Цена 'затваря'	От дата
						Средна цена	Мин. цена	Макс. цена		
6S5	Сила Холдинг АД-София	4	176,000	369,600.00	BGN	2.1000	2.1000	2.1000	2.1000	18.08.2020
6S7	Синергон Холдинг АД-София	5	3,691	3,123.92	BGN	0.8460	0.8100	0.8600	0.8000	27.08.2020
6SOA	София Комерс-Заложни къщи АД-София	13	2,116	12,897.00	BGN	6.0950	5.9500	6.1500	6.0000	31.08.2020
6SOP	София Комерс-Заложни къщи АД-София	12	1,131	7,648.55	BGN	6.7630	6.5000	6.8256	6.8000	31.08.2020
7TH	Чайкафарма Висококачествените лекарства АД-София	26	3,863	48,571.80	BGN	12.5740	12.4857	12.7000	12.7000	28.08.2020
A4L	Алтерко АД-София	60	15,818	60,522.96	BGN	3.8260	3.7200	3.8870	3.8800	28.08.2020
A72	Агрис Груп Холдинг АД-Варна	35	14,305	61,148.96	BGN	4.2750	4.2200	4.5800	4.3000	31.08.2020
A00	БГ Агро АД-Варна	11	21,497	21,977.94	BGN	1.0220	1.0001	1.1770	1.0000	11.08.2020
BSO	Българска фондова борса АД-София	7	1,437	6,384.14	BGN	4.4430	4.4000	4.7800	4.7800	26.08.2020
ENH	Синтетика АД-София	10	130	5,716.00	BGN	43.9690	43.6000	44.1000	44.2000	25.08.2020
GR6	Градус АД-Стара Загора	105	163,461	226,892.67	BGN	1.3880	1.3529	1.4300	1.4400	27.08.2020
GTH	Инвестиционна Компания Галата АД-Варна	10	80,820	160,023.60	BGN	1.9800	1.9800	1.9800	1.9800	20.08.2020
P2B	Порт флот-Бургас АД-Бургас	2	20	81.20	BGN	4.0600	4.0600	4.0600	4.0600	27.08.2020
RGL	Регала Инвест АД-Варна	1	88	248.16	BGN	2.8200	2.8200	2.8200	2.8200	03.08.2020
SO5	Софарма трейдинг АД-София	87	18,662	102,132.35	BGN	5.4730	5.2000	5.5541	5.4000	31.08.2020
T43	Зърнени Храни България АД-София	14	24,343	3,650.78	BGN	0.1500	0.1440	0.1584	0.1510	27.08.2020
T57	Трейс груп холд АД-София	163	66,794	261,319.34	BGN	3.9120	3.5986	4.1575	3.5800	31.08.2020
TBS	Телевизия Бизнес Сървисис Груп АД-София	53	6,481	51,278.75	BGN	7.9120	7.7000	8.2908	8.1500	31.08.2020

Сегмент за дружества със специална инвестиционна цел

Емисия	Емитент	Сделки	Обем (лотове)	Оборот (лв.)	Валута на търговия	Претеглени и коригирани			Цена 'затваря'	От дата
						Средна цена	Мин. цена	Макс. цена		
5AX	Актив Пропъртис АДСИЦ-Пловдив	111	574,047	6,595,628.90	BGN	11.4900	7.0000	11.4941	9.9000	31.08.2020
5BD	Булленд инвестмънтс АДСИЦ-София	2	60	60.40	BGN	1.0070	1.0067	1.0067	1.0000	06.08.2020
5BU	Фонд за недвижими имоти България АДСИЦ	228	244,806	426,950.14	BGN	1.7440	1.7102	1.8100	1.7600	31.08.2020
5CQ	Кепитъл Мениджмънт АДСИЦ-София	17	15,950	1,036,750.00	BGN	65.0000	65.0000	65.0000	65.0000	20.08.2020
5EX	Ексклузив Пропърти АДСИЦ-София	12	12,500	11,595.50	BGN	0.9280	0.9196	0.9667	0.9700	24.08.2020
5H4	Болкан енд Сий Пропъртис АДСИЦ-Варна	4	9,530	165,828.00	BGN	17.4010	17.4000	17.6000	17.4000	17.08.2020
6A6	Адванс Терафонд АДСИЦ-София	256	245,866	444,094.02	BGN	1.6910	1.6346	1.7595	1.7600	31.08.2020
6F3	ФеърПлей Пропъртис АДСИЦ-София	9	15,026	4,558.71	BGN	0.3030	0.2580	0.3600	0.3000	31.08.2020
6S6	Софарма имоти АДСИЦ-София	25	20,765	115,384.85	BGN	5.5570	5.5006	5.6500	5.6500	31.08.2020
6SB	Супер Боровец Пропърти Фонд АДСИЦ-Варна	6	188,293	482,030.08	BGN	2.5600	2.5600	2.5600	2.5600	20.08.2020
BPY	Браво Пропърти Фонд АДСИЦ-София	15	1,087,610	1,174,655.80	BGN	1.0800	1.0800	1.0900	1.0800	26.08.2020
E7P	Експат Бета АДСИЦ-София	1	10	10.00	BGN	1.0000	1.0000	1.0000	1.0000	27.08.2020
RPR	Рой Пропърти Фънд АДСИЦ-София	7	27,486	173,961.80	BGN	6.3290	6.3000	6.3500	6.3500	20.08.2020

Сегмент за облигации

Емисия	Емитент	Сделки	Обем (лотове)	Оборот (лв.)	Валута на търговия	Чисти цени (% от номинала)			Цена 'затваря'	От дата
						Средна цена	Мин. цена	Макс. цена		
0EA2	Елана Агрокредит АД-София	9	101	119,077.70	EUR	99.4300	99.4250	99.5000	603.9770	24.08.2020
0PNA	Феникс Капитал Холдинг АД-София	3	740	1,524,599.68	EUR	103.0000	103.0000	103.0000	1,053.5246	18.08.2020
178C	Нео Лондон Капитал АД-София	2	140	141,190.00	BGN	100.8500	100.8500	100.8500	1,008.5000	11.08.2020
4HSA	Холдинг Света София АД-София	2	150	152,334.19	BGN	100.2000	100.2037	100.2037	1,015.5246	19.08.2020
5CQB	Кепитъл Мениджмънт АДСИЦ-София	1	500	1,031,303.33	EUR	103.0000	103.0000	103.0000	1,054.5902	18.08.2020
5MBA	Монбат АД-София	2	3	5,476.18	EUR	93.0000	93.0000	93.0000	933.4426	27.08.2020
6B6A	Булгар Чех Инвест Холдинг АД-Пловдив	3	1,265	2,563,303.40	EUR	103.0000	103.0000	103.0000	1,036.0861	18.08.2020
8AVA	Астерион България АД-София	1	1	1,128.18	EUR	100.0000	100.0000	100.0000	576.8272	13.08.2020
ITFA	Ай Ти Еф Груп АД-София	2	18	18,437.88	BGN	100.0000	100.0010	100.0010	1,024.3269	10.08.2020
S28H	Старком холдинг АД-Етрополе	4	2,663	2,687,290.85	BGN	100.0000	100.0000	100.0000	1,009.2155	17.08.2020

Сегмент за компенсаторни инструменти

Емисия	Емитент	Сделки	Обем (лотове)	Оборот (лв.)	Валута на търговия	Претеглени цени			Цена 'затваря'	От дата
						Средна цена	Мин. цена	Макс. цена		
BLKB	Жилищни компенсаторни записи, издадени по ЗОСОИ	3	5,600	1,076.80	BGN	0.1920	0.1900	0.2230	0.2230	31.08.2020
BLKC	Поименни компенсаторни бонове, издадени по ЗСПЗ и ЗВСВГЗГФ	24	91,267	70,529.11	BGN	0.7730	0.7152	0.7948	0.7990	31.08.2020
BLKD	Компенсаторни записи, издадени по ЗОСОИ	7	56,574	11,249.20	BGN	0.1990	0.1810	0.2089	0.1810	18.08.2020

Сегмент за борсово търговани продукти

Емисия	Емитент	Сделки	Обем (лотове)	Оборот (лв.)	Валута на търговия	Претеглени цени			Цена 'затваря'	От дата
						Средна цена	Мин. цена	Макс. цена		
BGX	БТФ Expat Bulgaria SOFIX UCITS ETF	24	32,687	23,756.96	BGN	0.7270	0.7180	0.7350	0.7180	31.08.2020
BGXS	НДФ Expat Bulgaria Short SOFIX	5	5,700	6,847.42	BGN	1.2010	1.2000	1.2371	1.2000	18.08.2020
MKK1	БТФ Expat Macedonia MBI10 UCITS ETF	1	90	246.08	EUR	1.3980	1.3980	1.3980	1.3980	20.08.2020

Сегмент за права

Емисия	Емитент	Сделки	Обем (лотове)	Оборот (лв.)	Валута на търговия	Претеглени цени			Цена 'затваря'	От дата
						Средна цена	Мин. цена	Макс. цена		
6S66	Софарма имоти АДСИЦ-София	22	1,187,854	1,187.85	BGN	0.0010	0.0010	0.0010	0.0010	25.08.2020
I671	Опортюнити България Инвестмънт АД-София	12	3,339,621	3,339.62	BGN	0.0010	0.0010	0.0010	0.0010	17.08.2020

Сегмент за държавни ценни книжа (няма сделки през текущия период)

Сегмент за първично публично предлагане (няма сделки през текущия период)

Сегмент за приватизация (няма сделки през текущия период)

Обобщена статистика за търговията на регулиран пазар с емисиите, включени в индексите

Индекс	Обем		Оборот		Сделки	
	Общо лотове	% от целия обем	Общо (лв.)	% от целия оборот	Общ брой	% от всички сделки
SOFIX	1,827,983	13.72%	3,199,615.70	12.42%	1,573	48.10%
BGBX 40	11,492,752	86.24%	20,778,600.48	80.69%	2,973	90.92%
BG REIT	1,290,444	9.68%	8,308,627.34	32.26%	614	18.78%
BG TR30	11,514,916	86.41%	22,101,887.70	85.83%	2,695	82.42%
CGIX *	391,272	2.94%	909,650.92	3.53%	513	15.69%

Капитализация на емисиите от индексите

Индекс	Общо	% от общата капитализация
SOFIX	2,601,139,179.96	31.29%
BGBX 40	6,173,047,617.80	74.25%
BG REIT	504,082,974.86	6.06%
BG TR30	5,022,739,032.31	60.41%
CGIX *	1,054,923,153.50	12.69%

Динамика на SOFIX през август



* CGIX е индекс на Националната комисия по корпоративно управление, който само се изчислява и разпространява от БФБ АД, считано от 19 септември 2011 год.

Динамика на емисиите от SOFIX

Емитент	Мин. цена	Макс. цена	Обем (акции)	Сделки	Оборот (лв.)
Аванс Терафонд АДСИЦ	1.7200	1.8600	245,866	256	444,094.02
Албена АД	22.6000	26.6000	11,253	113	266,151.00
Градус АД	1.3500	1.4400	163,461	105	226,892.67
Доверие Обединен Холдинг АД	3.0300	3.3800	30,665	103	98,257.20
Елана Агрокредит АД	0.9400	1.0000	570,396	172	553,033.58
Индустриален Холдинг България АД	0.7600	0.8000	142,635	25	108,418.36
Монбат АД	3.0800	3.4000	26,818	75	85,353.24
М+С хидравлик АД	5.3000	6.3500	13,767	22	74,085.25
Софарма АД	2.8800	3.1000	102,856	134	306,478.20
Стара планина Холд АД	4.4000	4.6800	17,140	38	77,447.40
ТБ Първа Инвестиционна Банка АД	2.0000	2.2000	102,163	89	211,942.90
ТБ Централна кооперативна банка АД	0.9600	1.0300	52,917	34	52,362.46
Фонд за недвижими имоти България АДСИЦ	1.6900	1.8200	244,806	228	426,950.14
Химимпорт АД	0.9500	1.0300	98,889	129	97,723.48
Холдинг Варна АД	37.2000	39.6000	4,351	50	170,425.80

Динамика на емисиите от BGVX 40

Емитент	Мин. цена	Макс. цена	Обем (акции)	Сделки	Оборот (лв.)
Агрия Груп Холдинг АД	4.1200	4.7800	14,305	35	61,148.96
Аванс Терафонд АДСИЦ	1.7200	1.8600	245,866	256	444,094.02
Актив Пропъртис АДСИЦ	7.0000	11.5000	574,047	111	6,595,628.90
Албена АД	22.6000	26.6000	11,253	113	266,151.00
Алкомет АД	5.2000	5.9000	7,219	51	38,944.50
Алтерко АД	3.7200	3.9200	15,818	60	60,522.96
Българска фондова борса АД	4.4000	4.8000	1,437	7	6,384.14
Велграф Асет Мениджмънт АД	4.0600	4.0600	99,100	10	402,346.00
Градус АД	1.3500	1.4400	163,461	105	226,892.67
Доверие Обединен Холдинг АД	3.0300	3.3800	30,665	103	98,257.20
Еврохолд България АД	1.2500	1.4800	6,128,692	77	7,946,082.61
Елана Агрокредит АД	0.9400	1.0000	570,396	172	553,033.58
Зърнени Храни България АД	0.1390	0.1600	24,343	14	3,650.78
Индустиален Капитал Холдинг АД	1.7500	2.0400	10,659	35	19,638.90
Индустиален Холдинг България АД	0.7600	0.8000	142,635	25	108,418.36
Кораборемонтен завод Одесос АД	69.0000	78.0000	145	11	10,132.00
Корадо-България АД	5.2000	5.7000	7,384	30	39,142.50
Монбат АД	3.0800	3.4000	26,818	75	85,353.24
М+С хидравлик АД	5.3000	6.3500	13,767	22	74,085.25
Неохим АД	29.2000	32.6000	496	16	15,171.20
Родна Земя Холдинг АД	2.3000	2.3000	159,700	10	367,310.00
Синергон Холдинг АД	0.8000	0.8600	3,691	5	3,123.92
Сирма Груп Холдинг АД	0.3900	0.7500	2,494,183	484	1,226,407.15
Софарма АД	2.8800	3.1000	102,856	134	306,478.20
Софарма имоти АДСИЦ	5.4500	5.6500	20,765	25	115,384.85
Софарма трейдинг АД	5.2000	5.6000	18,662	87	102,132.35
София Комерс-Заложни къщи АД	5.9500	6.1500	2,116	13	12,897.00
Спиди АД	57.5000	61.5000	1,390	55	82,068.50
Стара планина Холд АД	4.4000	4.6800	17,140	38	77,447.40
ТБ Първа Инвестиционна Банка АД	2.0000	2.2000	102,163	89	211,942.90
ТБ Централна кооперативна банка АД	0.9600	1.0300	52,917	34	52,362.46
Трейс груп холд АД	3.5800	4.2000	66,794	163	261,319.34
Фонд за недвижими имоти България АДСИЦ	1.6900	1.8200	244,806	228	426,950.14
Хидравлични елементи и системи АД	3.5000	3.7600	7,077	23	25,208.92
Химимпорт АД	0.9500	1.0300	98,889	129	97,723.48
Холдинг Варна АД	37.2000	39.6000	4,351	50	170,425.80
Холдинг Света София АД	3.6000	3.9000	2,225	24	8,273.50
Чайкафарма Висококачествените лекарства АД	12.4000	12.7000	3,863	26	48,571.80
ЧЕЗ Разпределение България АД	200.0000	220.0000	598	26	127,146.00
Юрий Гагарин АД	5.8000	5.8000	60	2	348.00



Динамика на емисиите от BG REIT

Емитент	Мин. цена	Макс. цена	Обем (акции)	Сделки	Оборот (лв.)
Аванс Терафонд АДСИЦ	1.7200	1.8600	245,866	256	444,094.02
Актив Пропъртис АДСИЦ	7.0000	11.5000	574,047	111	6,595,628.90
Болкан енд Сий Пропъртис АДСИЦ	17.4000	17.6000	9,530	4	165,828.00
Рой Пропърти Фънд АДСИЦ	6.3000	6.3500	27,486	7	173,961.80
Супер Боровец Пропърти Фонд АДСИЦ	2.5600	2.5600	188,293	6	482,030.08
Фонд за недвижими имоти България АДСИЦ	1.6900	1.8200	244,806	228	426,950.14
ЦКБ Риъл Истейт Фонд АДСИЦ	48.4000	48.4000	416	2	20,134.40

Динамика на емисиите от BG TR30

Емитент	Мин. цена	Макс. цена	Обем (акции)	Сделки	Оборот (лв.)
Аванс Терафонд АДСИЦ	1.7200	1.8600	245,866	256	444,094.02
Актив Пропъртис АДСИЦ	7.0000	11.5000	574,047	111	6,595,628.90
Албена АД	22.6000	26.6000	11,253	113	266,151.00
Болкан енд Сий Пропъртис АДСИЦ	17.4000	17.6000	9,530	4	165,828.00
Велграф Асет Мениджмънт АД	4.0600	4.0600	99,100	10	402,346.00
Градус АД	1.3500	1.4400	163,461	105	226,892.67
Доверие Обединен Холдинг АД	3.0300	3.3800	30,665	103	98,257.20
Еврохолд България АД	1.2500	1.4800	6,128,692	77	7,946,082.61
Елана Агрокредит АД	0.9400	1.0000	570,396	172	553,033.58
Инвестиционна Компания Галата АД	1.9800	1.9800	80,820	10	160,023.60
Индуриален Капитал Холдинг АД	1.7500	2.0400	10,659	35	19,638.90
Индуриален Холдинг България АД	0.7600	0.8000	142,635	25	108,418.36
Кепитъл Мениджмънт АДСИЦ	65.0000	65.0000	15,950	17	1,036,750.00
М+С хидравлик АД	5.3000	6.3500	13,767	22	74,085.25
Монбат АД	3.0800	3.4000	26,818	75	85,353.24
Родна Земя Холдинг АД	2.3000	2.3000	159,700	10	367,310.00
Сирма Груп Холдинг АД	0.3900	0.7500	2,494,183	484	1,226,407.15
Софарма АД	2.8800	3.1000	102,856	134	306,478.20
Софарма имоти АДСИЦ	5.4500	5.6500	20,765	25	115,384.85
Софарма трейдинг АД	5.2000	5.6000	18,662	87	102,132.35
Спиди АД	57.5000	61.5000	1,390	55	82,068.50
Стара планина Холд АД	4.4000	4.6800	17,140	38	77,447.40
ТБ Първа Инвестиционна Банка АД	2.0000	2.2000	102,163	89	211,942.90
ТБ Централна кооперативна банка АД	0.9600	1.0300	52,917	34	52,362.46
Трейс груп холд АД	3.5800	4.2000	66,794	163	261,319.34
Фонд за недвижими имоти България АДСИЦ	1.6900	1.8200	244,806	228	426,950.14
Химимпорт АД	0.9500	1.0300	98,889	129	97,723.48
Химснаб България АД	48.6000	49.0000	6,043	8	294,205.80
Холдинг Варна АД	37.2000	39.6000	4,351	50	170,425.80
ЧЕЗ Разпределение България АД	200.0000	220.0000	598	26	127,146.00



Индекс на компаниите с добро корпоративно управление CGIX

Динамика на емисиите от CGIX

Емитент	Мин. цена	Макс. цена	Обем (акции)	Сделки	Оборот (лв.)
Албена АД	22.6000	26.6000	11,253	113	266,151.00
Българска фондова борса АД	4.4000	4.8000	1,437	7	6,384.14
Индустриален Холдинг България АД	0.7600	0.8000	142,635	25	108,418.36
Корато-България АД	5.2000	5.7000	7,384	30	39,142.50
Монбат АД	3.0800	3.4000	26,818	75	85,353.24
Софарма АД	2.8800	3.1000	102,856	134	306,478.20
Химимпорт АД	0.9500	1.0300	98,889	129	97,723.48



CGIX е индекс, включващ седемте компании с най-добро корпоративно управление, допуснати до търговия на Борсата, като въпросните дружества се определят от Националната комисия по корпоративно управление.

Началната дата на изчисляване на CGIX е 19 септември 2011 год.

CGIX се изчислява и разпространява от Българска фондова борса АД.

Правилата за изчисляване на Индекса на компаниите с добро корпоративно управление CGIX са достъпни на http://download.bse-sofia.bg/others/CGIX_Index_Rules_BG.pdf

Сегмент акции "Premium" * (на база неконсолидирани отчети**)

Код	Емитент	P / E	P / S	P / B	P / EBIT	ROA	EBIT / Total Asts	ROE	EBIT / Equity	Current ratio	Debt / Equity	Assets / Turnover
4KX	Корадо-България АД-Стражица	21.20	1.88	3.53	14.60	0.12	0.13	0.16	0.18	3.90	0.28	1.30
5MB	Монбат АД-София	16.56	0.41	0.71	6.11	0.02	0.03	0.04	0.08	1.40	0.55	0.79
SKK	Сирма Груп Холдинг АД-София	12.67	4.44	0.33	7.83	0.02	0.02	0.03	0.03	1.16	0.22	0.06
3JR	Софарма АД-София	10.30	1.48	0.70	6.13	0.05	0.06	0.07	0.08	1.46	0.24	0.37
5F4	ТБ Първа Инвестиционна Банка АД-София	2.00	0.58	0.25		0.01		0.13			0.91	
4CF	ТБ Централна кооперативна банка АД-София	3.49	0.71	0.22		0.01		0.06			0.91	
6C4	Химимпорт АД-София	6.56	4.12	0.19	5.56	0.02	0.03	0.03	0.03	2.58	0.17	0.04

Сегмент акции "Premium" * (на база консолидирани отчети**)

Код	Емитент	P / E	P / S	P / B	P / EBIT	ROA	EBIT / Total Asts	ROE	EBIT / Equity	Current ratio	Debt / Equity	Assets / Turnover
5MB	Монбат АД-София	9.49	0.38	0.58	3.54	0.03	0.04	0.06	0.08	1.53	0.53	0.73
SKK	Сирма Груп Холдинг АД-София	6.92	0.65	0.43	3.12	0.04	0.05	0.06	0.06	0.92	0.26	0.42
3JR	Софарма АД-София	4.72	0.29	0.69	2.86	0.07	0.08	0.16	0.17	1.14	0.52	1.18
5F4	ТБ Първа Инвестиционна Банка АД-София	1.81	0.50	0.23		0.01		0.13			0.91	
4CF	ТБ Централна кооперативна банка АД-София	3.35	0.64	0.22		0.01		0.07			0.91	
6C4	Химимпорт АД-София	3.09	0.01	0.16	0.99	0.01	0.01	0.05	0.08	1.13	0.83	1.58

Сегмент акции "Standard" * (на база неконсолидирани отчети**)

Код	Емитент	P / E	P / S	P / B	P / EBIT	ROA	EBIT / Total Asts	ROE	EBIT / Equity	Current ratio	Debt / Equity	Assets / Turnover
94G	235 Холдингс АД-София			23.32						0.58	0.01	
A72	Агрис Груп Холдинг АД-Варна	37.99	7.56	0.55	11.52	0.01	0.02	0.01	0.04	0.87	0.56	0.03
6AB	Албена АД-к.к. Албена	5.52	1.19	0.21	2.54	0.03	0.03	0.04	0.04	0.52	0.21	0.14
6AM	Алкомет АД-Шумен	30.21	0.27	0.43	4.64	0.01	0.01	0.01	0.02	1.25	0.41	0.92
A4L	Алтерко АД-София	19.40	7.16	2.97	17.39	0.12	0.14	0.15	0.17	10.13	0.15	0.34
A00	БГ Агро АД-Варна	262.08	47.21	0.79	233.30					0.47	0.01	0.02
5BP	Билборд АД-София		0.46	0.23						1.40	0.40	0.29
BSO	Българска фондова борса АД-София	46.41	7.76	2.52	37.91	0.06	0.05	0.06	0.06	10.02	0.05	0.33
1VX	Велграф Асет Мениджмънт АД-София	194.89	19.40	2.40	98.16	0.01	0.01	0.01	0.02	1.63	0.26	0.09
GR6	Градус АД-Стара Загора	29.72	28.09	1.10	29.78	0.04	0.04	0.04	0.04	9.47	0.02	0.04
5DOV	Доверие Обединен Холдинг АД-София	15.52	8.27	1.58	12.77	0.05	0.06	0.11	0.13	0.72	0.60	0.10
4EN	Еврохолд България АД-София		29.34	0.92	54.02					0.02	0.46	0.02
0EA	Елана Агроредит АД-София	12.67	7.78	0.88	9.86	0.05	0.06	0.07	0.09	4.12	0.35	0.08
52E	Елхим Искра АД-Пазарджик		0.58	0.47	15.83					11.65	0.11	0.71
57E	ЕМКА АД-Севлиево	12.78	0.45	1.00	7.06	0.07	0.08	0.08	0.09	5.63	0.14	1.99
5EO	Етропал АД-Етрополе	3194.44	4.27	5.65	35.80		0.02		0.05	0.90	0.63	0.50
3ZL	Златни пясъци АД-Варна		1.40	0.12						4.04	0.06	0.08
T43	Зърнени Храни България АД-София	23.56	3.93	0.11	19.39				0.01	1.74	0.17	0.02
11C	Илевън Кепитъл АД-София											
GTN	Инвестиционна Компания Галата АД	40.35	26.69	1.69	40.20	0.04	0.04	0.04	0.04	12.65	0.01	0.06
4IN	Инвестор.БГ АД-София	234.44	8.26	2.09	137.07	0.01	0.01	0.01	0.01	2.02	0.16	0.21
4I8	Индустриален Капитал Холдинг АД-София	22.97	10.22	1.10	22.20	0.05	0.05	0.05	0.05	11.91	0.04	0.11
4ID	Индустриален Холдинг България АД-София	5.18	4.77	0.29	5.02	0.06	0.06	0.06	0.06	0.77	0.05	0.06
6R1	Индъстри Дивелпмънт Холдинг АД-София	10.70	4.15	0.98	5.01	0.04	0.08	0.10	0.21	2.37	0.59	0.09
C1D	Капман Дебтс Мениджмънт АД-София											
5ODE	Кораборемонтен завод Одесос АД-Варна	6.40	0.89	0.60	4.50	0.09	0.09	0.10	0.10	2.62	0.10	0.63
4L4	Лавена АД-Шумен	21.03	1.84	1.60	11.18	0.05	0.06	0.08	0.10	3.94	0.33	0.60
5MH	М+С хидравлик АД-Казанлък	19.20	2.06	2.84	10.60	0.11	0.13	0.14	0.16	1.85	0.25	1.05
178B	Нео Лондон Капитал АД-София	5.68		0.91	3.34	0.07	0.12	0.17	0.29	10.32	0.59	

* При изчисленията се използва последна средно-претеглена цена към края на месеца

** Данните са от финансовите отчети за последните 12 месеца

Методологията за изчисляване на финансови коефициенти е достъпна на <http://download.bse-sofia.bg/pdf/methodology.pdf>

Финансови коефициенти

Август
2020

Код	Емитент	P / E	P / S	P / B	P / EBIT	ROA	EBIT / Total Asts	ROE	EBIT / Equity	Current ratio	Debt / Equity	Assets / Turnover
3NB	Неохим АД-Димитровград	8.22	0.34	0.77	3.93	0.08	0.07	0.11	0.10	2.48	0.24	1.82
5BR	Параходство Българско речно плаване АД	7.81	1.34	0.23	4.03	0.02	0.03	0.03	0.04	0.58	0.18	0.14
5PET	Петрол АД-София		0.01	0.50	6.83					1.34	0.89	4.21
P2B	Порт флот-Бургас АД-Бургас											
401	Проучване и добив на нефт и газ АД	19.72	2.28	0.62	6.48	0.02	0.03	0.03	0.04	2.08	0.23	0.21
RGL	Регала Инвест АД-Варна	1482.17	91.01	2.17	126.22		0.01		0.02	0.06	0.15	0.02
6R2	Родна Земя Холдинг АД-Добрич	143.99	10.76	1.70	28.61	0.01	0.03	0.01	0.05	1.19	0.44	0.07
3NJ	Св. Св. Константин и Елена Холдинг АД	10.50	4.02	1.06	7.27	0.06	0.08	0.11	0.15	2.10	0.44	0.16
6S4	Северкооп Гъмза Холдинг АД-София	30.89	6.10	0.87	9.00	0.01	0.04	0.03	0.10	2.67	0.59	0.06
6S5	Сила Холдинг АД-София	94.84	35.60	1.46	48.46	0.01	0.02	0.02	0.03	3.23	0.35	0.03
6S7	Синергон Холдинг АД-София	0.73	0.46	0.10	0.73	0.11	0.12	0.16	0.16	1.87	0.13	0.18
EHN	Синтетика АД-София		108.80	8.38						0.69	0.76	0.02
SO5	Софарма трейдинг АД-София	8.38	0.22	1.85	5.33	0.05	0.06	0.23	0.29	1.09	0.77	1.98
6SOA	София Комерс-Заложни къщи АД-София	11.18	2.23	1.30	8.11	0.10	0.12	0.12	0.13	6.16	0.16	0.52
OSP	Спида АД-София	14.23	1.93	4.82	7.86	0.15	0.18	0.36	0.43	0.87	0.58	1.14
5SR	Стара планина Холд АД-София	19.88	15.35	2.42	19.87	0.10	0.10	0.12	0.12	0.89	0.22	0.13
5BN	ТБ Българо-Американска Кредитна Банка АД-София	12.24	3.16	0.82		0.01		0.07			0.88	
5CP	ТБ Тексим Банк АД-София	115.39	5.23	2.09				0.02			0.90	
TBS	Телелинк Бизнес Сървисис Груп АД-София											
3TV	Топливо АД-София		0.05	0.12						2.19	0.37	1.30
T57	Трейс груп холд АД-София	7.58	0.55	0.70	5.38	0.07	0.08	0.10	0.12	2.15	0.30	0.91
4F6	Фазерлес АД-Силистра		0.54	0.39	10.78					13.98	0.07	0.67
4F8	Формопласт АД-Кърджали		14.85	2.53						3.21	0.06	0.36
4HE	Хидравлични елементи и системи АД	18.68	1.26	1.83	9.30	0.08	0.09	0.10	0.11	2.14	0.21	1.14
58E	Химснаб България АД-София	247.40	111.71	1.43	120.89		0.01	0.01	0.01	2.91	0.22	0.01
5V2	Холдинг Варна АД-Варна		53.75	1.32	97.29		0.01		0.01	2.07	0.23	0.02
6N3	Холдинг Нов Век АД-София	33.43	13.68	1.70	18.46	0.02	0.04	0.05	0.10	1.72	0.47	0.06
4NS	Холдинг Света София АД-София	26.21	8.04	1.03	12.59	0.02	0.03	0.04	0.08	1.48	0.66	0.05
7TH	Чайкафарма Висококачествените лекарства АД-София	2063.12	27.82	10.50	229.29		0.01	0.01	0.01	5.36	0.16	0.32
1CZ	ЧЕЗ Електро България АД-София	5.04	0.15	0.62	4.33	0.07	0.08	0.13	0.15	2.47	0.41	2.27
3CZ	ЧЕЗ Разпределение България АД-София	9.47	1.13	0.66	3.16	0.05	0.06	0.07	0.08	0.73	0.32	0.40
4PX	Юрий Гагарин АД-Пловдив	3.02	0.06	0.07	0.58	0.01	0.03	0.02	0.04	2.02	0.44	0.75

Сегмент акции "Standard" * (на база консолидирани отчети**)

Код	Емитент	P / E	P / S	P / B	P / EBIT	ROA	EBIT / Total Asts	ROE	EBIT / Equity	Current ratio	Debt / Equity	Assets / Turnover
94G	235 Холдингс АД-София	50.11	30.31	15.92	50.18	0.42	0.42	0.43	0.43	111.94		0.69
A72	Агрива Груп Холдинг АД-Варна	2.22	0.09	0.20	1.02	0.04	0.05	0.09	0.13	1.19	0.56	0.99
6AB	Албена АД-к.к. Албена	11.37	0.79	0.21	2.66	0.01	0.02	0.02	0.03	0.53	0.26	0.19
6AM	Алкомет АД-Шумен	30.21	0.27	0.43	4.64	0.01	0.01	0.01	0.02	1.25	0.42	0.92
A4L	Алтерко АД-София	6.27	1.60	1.76	5.22	0.23	0.26	0.30	0.34	4.46	0.19	0.90
A00	БГ Агро АД-Варна	13.26	0.36	0.57	2.96	0.02	0.03	0.04	0.06	0.94	0.49	0.86
5BP	Билборд АД-София		0.11	0.23	31.20					0.87	0.55	0.75
B50	Българска фондова борса АД-София	11.61	2.82	1.46	8.06	0.03	0.03	0.15	0.17	1.17	0.80	0.10
1VX	Велграф Асет Мениджмънт АД-София	201.48	35.69	2.41	94.65	0.01	0.01	0.01	0.02	1.62	0.27	0.05
GR6	Градус АД-Стара Загора	23.16	2.27	1.09	14.15	0.04	0.05	0.05	0.05	4.77	0.10	0.42
5DOV	Доверие Обединен Холдинг АД-София	0.34	0.14	0.24	0.26	0.13	0.16	1.00	0.89	0.95	0.83	0.31
4EN	Еврохолд България АД-София		0.18	1.85	6.50		0.02		0.12	1.08	0.87	1.11
5EO	Етропал АД-Етрополе	1026.79	4.22	5.50	34.51	0.02	0.02	0.01	0.06	0.93	0.63	0.50
3ZL	Златни пясъци АД-Варна		0.49	0.13	12.00					6.12	0.06	0.24
T43	Зърнени Храни България АД-София	6.48	0.33	0.12	1.64	0.01	0.02	0.02	0.03	2.38	0.24	0.22
4IN	Инвестор.БГ АД-София		4.31	3.08						1.10	0.51	0.32

* При изчисленията се използва последна средно-претеглена цена към края на месеца

** Данните са от финансовите отчети за последните 12 месеца

Методологията за изчисляване на финансови коефициенти е достъпна на <http://download.bse-sofia.bg/pdf/methodology.pdf>

Финансови коефициенти

АВГУСТ
2020

Код	Емитент	P / E	P / S	P / B	P / EBIT	ROA	EBIT / Total Asts	ROE	EBIT / Equity	Current ratio	Debt / Equity	Assets / Turnover
4I8	Индустриален Капитал Холдинг АД-София	17.84	0.14	0.53	1.20	0.01	0.08	0.03	0.09	3.12	0.19	1.17
4ID	Индустриален Холдинг България АД-София		0.74	0.24	6.45					1.25	0.19	0.26
6R1	Индъстри Дивелъпмънт Холдинг АД-София	4.96	2.25	0.68	2.65	0.04	0.08	0.15	0.24	2.72	0.63	0.09
4L4	Лавена АД-Шумен	20.76	1.84	1.58	10.32	0.05	0.06	0.08	0.10	3.82	0.33	0.59
5MH	М+С хидравлик АД-Казанлък	18.41	2.01	2.94	10.22	0.12	0.13	0.15	0.17	1.86	0.26	1.10
3NB	Неохим АД-Димитровград	8.10	0.34	0.76	3.85	0.08	0.07	0.11	0.11	2.53	0.23	1.82
5BR	Параходство Българско речно плаване АД-Русе	77.48	0.86	0.22	4.89		0.01		0.01	1.03	0.16	0.21
5PET	Петрол АД-София		0.01	0.47	2.41					1.24	0.90	3.89
4O1	Проучване и добив на нефт и газ АД-София	18.35	1.67	0.69	6.00	0.03	0.04	0.04	0.05	2.67	0.24	0.30
6R2	Родна Земя Холдинг АД-Добрич	194.66	0.75	1.51	4.82		0.03	0.01	0.09	1.18	0.74	0.56
3NJ	Св. Св. Константин и Елена Холдинг АД-Варна	57.44	1.45	1.26	6.38	0.01	0.03	0.02	0.09	0.57	0.68	0.22
6S4	Северкооп Гъмза Холдинг АД-София	33.10	1.68	0.85	4.60	0.01	0.04	0.03	0.17	2.30	0.77	0.13
6S5	Сила Холдинг АД-София			1.44	8.36					2.34	0.61	
6S7	Синергон Холдинг АД-София	13.98	0.04	0.07	1.41					1.42	0.25	1.07
EHN	Синтетика АД-София		8.05	8.02						0.63	0.74	0.22
SO5	Софарма трейдинг АД-София	18.08	0.18	2.61	5.64	0.02	0.03	0.14	0.23	1.05	0.86	2.10
6SOA	София Комерс-Заложни къщи АД-София	9.30	2.08	1.27	6.85	0.12	0.14	0.14	0.16	6.17	0.17	0.54
OSP	Спиди АД-София	13.43	1.28	5.19	5.95	0.14	0.18	0.42	0.53	0.93	0.66	1.48
5SR	Стара планина Холд АД-София	19.38	0.46	0.97	3.16	0.02	0.07	0.05	0.08	2.33	0.22	0.89
5BN	ТБ Българо-Американска Кредитна Банка АД-София	11.84	3.11	0.81		0.01		0.07			0.88	
5CP	ТБ Тексим Банк АД-София	113.91	4.97	2.07				0.02			0.90	
3TV	Топливо АД-София		0.05	0.12	28.19					2.07	0.40	1.24
T57	Трейс груп холд АД-София	4.81	0.28	0.71	3.08	0.08	0.10	0.16	0.20	1.49	0.49	1.33
58E	Химснаб България АД-София	30.26	4.35	1.10	17.36	0.02	0.03	0.04	0.05	1.82	0.37	0.14
5V2	Холдинг Варна АД-Варна		3.00	1.34	17.87		0.01		0.03	1.22	0.51	0.18
6N3	Холдинг Нов Век АД-София	9.82	1.65	2.15	5.98	0.06	0.09	0.26	0.35	2.81	0.68	0.36
4NS	Холдинг Света София АД-София	23.76	2.56	1.03	5.41	0.01	0.04	0.04	0.18	1.22	0.76	0.10
3CZ	ЧЕЗ Разпределение България АД-София	8.91	1.11	0.64	2.99	0.05	0.06	0.08	0.09	0.76	0.32	0.40
4PX	Юрий Гагарин АД-Пловдив	2.64	0.05	0.07	0.53	0.02	0.03	0.03	0.04	2.06	0.44	0.88

Сегмент за ДСИЦ * (на база неконсолидирани отчети**)

Код	Емитент	P / E	P / S	P / B	P / EBIT	ROA	EBIT / Total Asts	ROE	EBIT / Equity	Current ratio	Debt / Equity	Assets / Turnover
6A6	Аванс Терафонд АДСИЦ-София	50.87	6.08	0.62	50.87	0.01	0.01	0.01	0.01	2.57	0.05	0.10
5AX	Актив Пропъртис АДСИЦ-Пловдив	142.08	6.30	1.01	139.35	0.01	0.01	0.01	0.01	1.72	0.05	0.15
5H4	Болкан енд Сий Пропъртис АДСИЦ-Варна	212.89	43.45	2.26	47.91	0.01	0.02	0.01	0.04	6.65	0.43	0.03
BPY	Браво Пропърти Фонд АДСИЦ-София	9.10	5.86	1.00	7.03	0.06	0.08	0.12	0.15	4.93	0.44	0.10
5BD	Буленд инвестмънтс АДСИЦ-София	228.92	3.24	0.90	26.14		0.02		0.03	2.77	0.36	0.19
9BH	Български фонд за вземания АДСИЦ	22.84		1.04	22.50	0.02	0.02	0.05	0.05	1.47	0.68	
5EX	Ексклузив Пропърти АДСИЦ-София	10.27	5.71	0.73	6.81	0.04	0.05	0.07	0.10	0.18	0.46	0.07
E7P	Експат Бета АДСИЦ-София	197.81	13.90	0.94	197.81					0.19	0.20	0.05
5CQ	Кепитъл Мениджмънт АДСИЦ-София	9.88		1.62	8.72	0.09	0.10	0.18	0.20	3.86	0.42	
CRF	Компас Фонд за Вземания АДСИЦ-София											
RPR	Рой Пропърти Фънд АДСИЦ-София	81.19	14.22	1.71	19.03	0.01	0.03	0.02	0.07	0.39	0.65	0.04
6S6	Софарма имоти АДСИЦ-София	16.68	10.40	1.85	16.06	0.08	0.09	0.11	0.12	0.23	0.26	0.13
6SB	Супер Боровец Пропърти Фонд АДСИЦ-Варна	33.22	7.72	1.35	14.34	0.02	0.04	0.04	0.10	3.55	0.52	0.07
6F3	ФеърПлей Пропъртис АДСИЦ-София		1.92	0.19	43.42					4.19	0.13	0.08
FAW	Финанс Асистанс Мениджмънт АДСИЦ											
5BU	Фонд за недвижими имоти България АДСИЦ-София	12.00	7.06	0.55	11.35	0.04	0.04	0.05	0.05	3.36	0.10	0.07

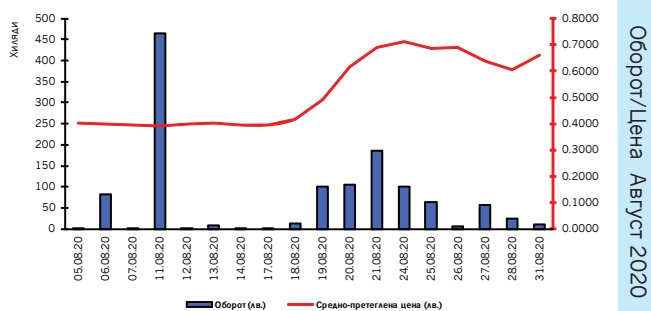
* При изчисленията се използва последна средно-претеглена цена към края на месеца

** Данните са от финансовите отчети за последните 12 месеца

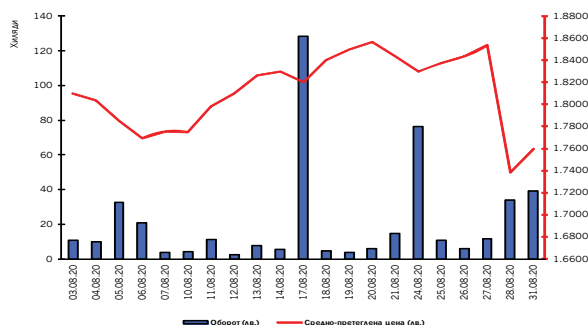
Методологията за изчисляване на финансови коефициенти е достъпна на <http://download.bse-sofia.bg/pdf/methodology.pdf>

СИРМА ГРУП ХОЛДИНГ АД

Борсов код на емисията:	SKK
Размер на емисията (обикновени акции):	59,360,518
Номинална стойност (лв.):	1.00
Последен брутен дивидент за 2018 г. (лв.):	0.00
Търговия на регулиран пазар от началото на годината	
Обем лотове:	6,842,430
Оборот в лв.:	3,116,330.69
Сделки:	1,470



Оборот/Цена Август 2020

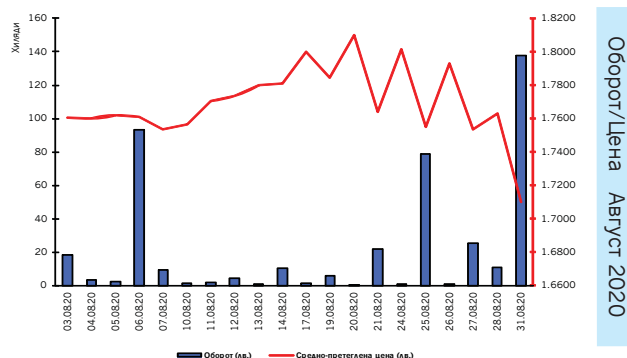


АВАНС ТЕРАФОНД АДСИЦ

Борсов код на емисията:	6A6
Размер на емисията (обикновени акции):	85,110,091
Номинална стойност (лв.):	1.00
Последен брутен дивидент 2019 г. (лв.):	0.1400
Търговия на регулиран пазар от началото на годината	
Обем лотове:	2,730,119
Оборот в лв.:	4,723,091.45
Сделки:	2,281

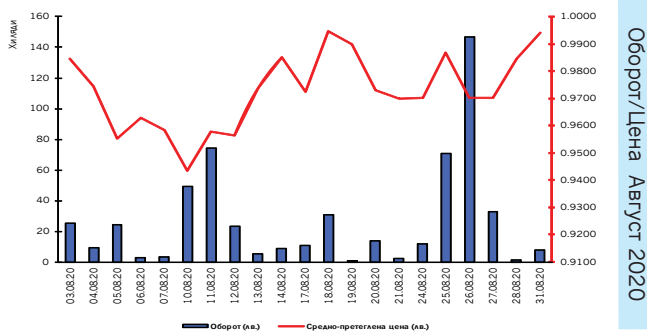
ФОНД ЗА НЕДВИЖИМИ ИМОТИ БЪЛГАРИЯ АДСИЦ

Борсов код на емисията:	5BU
Размер на емисията (обикновени акции):	34,641,925
Номинална стойност (лв.):	1.00
Последен брутен дивидент 2018 г. (лв.):	0.0996
Търговия на регулиран пазар от началото на годината	
Обем лотове:	3,013,658
Оборот в лв.:	5,574,487.13
Сделки:	1,880

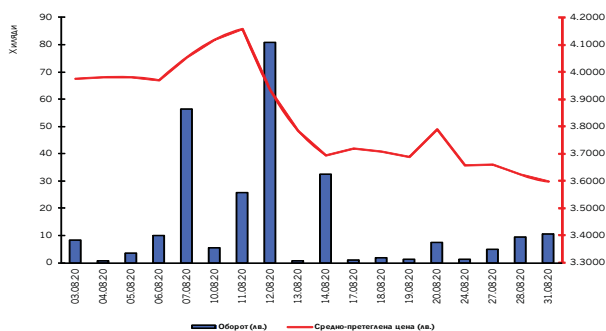


ЕЛАНА АГРОКРЕДИТ АД

Борсов код на емисията:	0ЕА
Размер на емисията (обикновени акции):	36,629,925
Номинална стойност (лв.)	1.00
Последен брутен дивидент 2019 г. (лв.)	0.0681
Търговия на регулиран пазар от началото на годината	
Обем лотове:	2,480,617
Оборот в лв.:	2,564,249.32
Сделки:	964



Оборот/Цена Август 2020



ТРЕЙС ГРУП ХОЛД АД

Борсов код на емисията:	T57
Размер на емисията (обикновени акции):	24,200,000
Номинална стойност (лв.)	1.00
Последен брутен дивидент 2019 г. (лв.)	0.00
Търговия на регулиран пазар от началото на годината	
Обем лотове:	673,518
Оборот в лв.:	2,234,250.52
Сделки:	1,547