

**АВГУСТ
2019**

МЕСЕЧЕН БЮЛЕТИН



БФБ

БЪЛГАРСКА ФОНДОВА БОРСА
София 1000, ул. Три уши 6
тел: (+359 2) 937 09 45; факс: (+359 2) 937 09 46
<http://www.bse-sofia.bg>; e-mail: bse@bse-sofia.bg

Пазарна капитализация на Основен пазар BSE		Изменение спрямо	
Към 31 август 2019		Юли*	Август*
Пазарен сегмент	Капитализация	2019	2018
Сегмент акции "Premium"	1,796,656,972.83	-1.51%	-15.93%
Сегмент акции "Standard"	6,278,867,291.77	0.04%	17.40%
Сегмент за дружества със специална инвестиционна цел	655,705,118.35	-0.72%	66.92%
Обща капитализация на Основен пазар BSE	8,731,229,382.95	-0.34%	10.83%

* към края на периода

Емисии, регистрирани за търговия на Основен пазар BSE

Пазарен сегмент	Новорегистрирани емисии	Прекратена регистрация	Регистрирани емисии към края на месеца
Сегмент акции Premium	0	0	7
Сегмент акции Standard	2	0	62
Сегмент за дружества със специална инвестиционна цел	1	0	14
Сегмент за облигации	2	1	69
Сегмент за компенсаторни инструменти	0	0	3
Сегмент за борсово търгувани продукти	0	0	13
Сегмент за права	3	1	2
Сегмент за първично публично предлагане	0	0	0
Сегмент за държавни ценни книжа	0	0	17
ОБЩО :	8	2	187

* към края на периода

ИНДЕКСИ

SOFIX

Стойност*	567.45
Изменение (месечна промяна)	-2.28%
Изменение (годишна промяна)	-10.19%
P/E**	8.43
P/B**	1.03

BGBX 40

Стойност*	112.31
Изменение (месечна промяна)	-2.01%
Изменение (годишна промяна)	-8.15%
P/E**	12.54
P/B**	1.46

BG TR30

Стойност*	502.53
Изменение (месечна промяна)	-1.68%
Изменение (годишна промяна)	-3.66%
P/E**	18.25
P/B**	1.91

BG REIT

Стойност*	126.38
Изменение (месечна промяна)	-0.37%
Изменение (годишна промяна)	7.94%
P/E**	13.00
P/B**	1.10

* Стойности към 31 август 2019

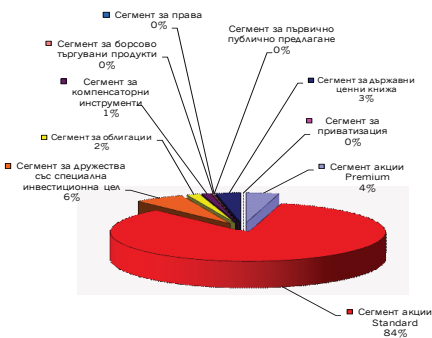
** P (цените) са средно-претеглени

** Данни от фин. отчети за последните 12 мес.

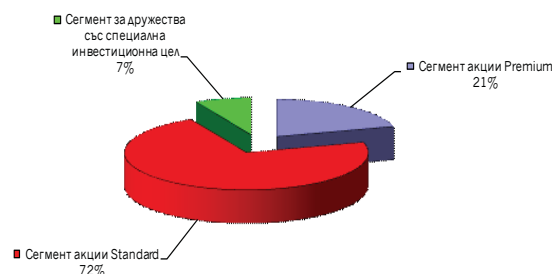
Месечна търговия по сегменти на Основен пазар BSE

Пазарен сегмент	Август '2019			Изм. на оборота спрямо	
	Сделки	Оборот (лв.)	Обем (лотове)	Юли '19	Август '18
Сегмент акции Premium	791	1,367,760	803,034	-17.36%	-75.92%
Сегмент акции Standard	1,771	29,799,706	5,181,217	516.75%	185.53%
Сегмент за дружества със специална инвестиционна цел	346	2,086,007	937,579	-21.82%	-18.77%
Сегмент за облигации	16	546,931	528	-63.89%	-74.69%
Сегмент за компенсаторни инструменти	88	377,070	918,166	59.30%	57.43%
Сегмент за борсово търгувани продукти	41	60,287	146,404	480.60%	-58.43%
Сегмент за права	14	7,869	7,869,263	-64.10%	30.82%
Сегмент за първично публично предлагане	0	0	0	n/a	n/a
Сегмент за държавни ценни книжа	1	1,029,404	1,000	n/a	-95.56%
Сегмент за приватизация	0	0	0	n/a	n/a
ОБЩО:	3,068	35,275,035	15,857,191	222.48%	-20.62%

Оборот по сегменти на Основен пазар BSE



Капитализация по сегменти на Основен пазар BSE



Нови емисии, допуснати до търговия на Основен пазар BSE през м. август

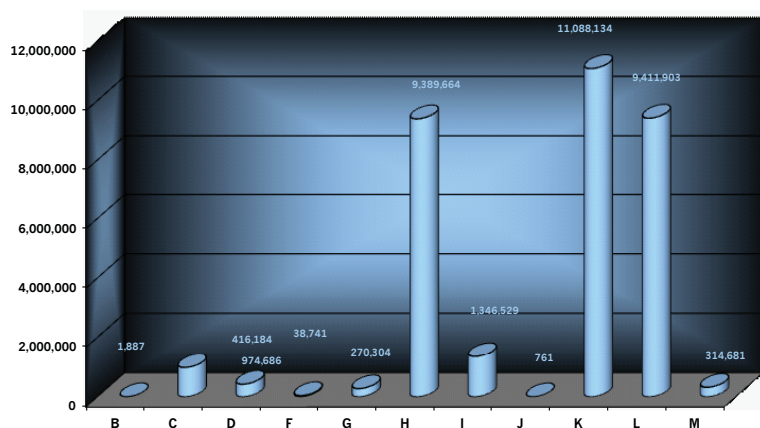
Емисия	Емитент	Дата на първа котировка	Валута на търговия	Размер на емисията в съответната валута	Пазарен сегмент
SL1A	Солар Логистик ЕАД-София	19.08.2019	BGN	25,000,000	Сегмент за облигации
FAW	Финанс Асистанс Мениджмънт АДСИЦ-София	19.08.2019	BGN	650,000	Сегмент за дружества със специална инвестиционна цел
GT2	Грийн Таун Проджектс АД-София	12.08.2019	BGN	4,059,000	Сегмент акции Standard
BPYC	Браво Пропърти Фонд АДСИЦ-София	23.08.2019	BGN	29,775,000	Сегмент за облигации
P2B	Порт флот-Бургас АД-Бургас	23.08.2019	BGN	10,000,000	Сегмент акции Standard

Среднодневни стойности на търговията по сегменти на Основен пазар BSE

Пазарен сегмент	Август '2019			Изменение на среднодневния оборот спрямо	
	Сделки	Оборот (лв.)	Обем (лотове)	Юли '19	Август '18
Сегмент акции Premium	36	62,171	36,502	-13.61%	-74.82%
Сегмент акции Standard	81	1,354,532	235,510	544.78%	198.50%
Сегмент за дружества със специална инвестиционна цел	16	94,819	42,617	-18.26%	-15.08%
Сегмент за облигации	1	24,860	24	-62.25%	-73.53%
Сегмент за компенсаторни инструменти	4	17,140	41,735	66.54%	64.59%
Сегмент за борсово търгувани продукти	2	2,740	6,655	506.99%	-56.55%
Сегмент за права	1	358	357,694	-62.47%	36.77%
Сегмент за първично публично предлагане	0	0	0	n/a	n/a
Сегмент за държавни ценни книжа	0	46,791	45	n/a	-95.36%
Сегмент за приватизация	0	0	0	n/a	n/a
ОБЩО:	139	1,603,411	720,781	237.14%	-17.01%

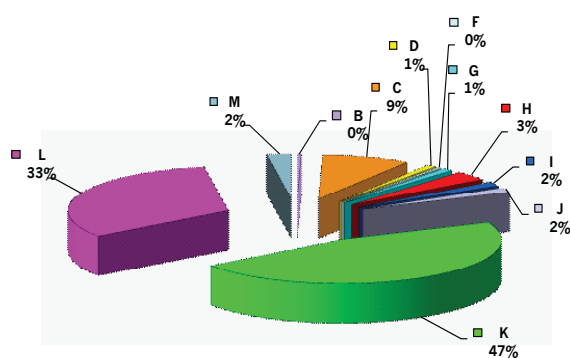
Икономическа дейност по КИД-2008		Сделки	Обем (лотове)	Оборот (лв.)
B	Добивна промишленост	4	284	1,887.20
C	Преработваща промишленост	524	165,091	974,686.12
D	Производство и разпределение на електрическа и топлинна енергия и на газообразни горива	34	1,816	416,184.00
F	Строителство	38	14,277	38,740.72
G	Търговия; ремонт на автомобили и мотоциклети	121	134,406	270,303.95
H	Транспорт, складиране и пощи	54	2,320,647	9,389,664.27
I	Хотелиерство и ресторантьорство	181	32,858	1,346,528.60
J	Създаване и разпространение на информация и творчески продукти; далекосъобщения	1	47	761.40
K	Финансови и застрахователни дейности	1,781	2,897,208	11,088,133.79
L	Операции с недвижими имоти	37	1,139,770	9,411,902.54
M	Професионални дейности и научни изследвания	133	215,426	314,680.58

Дял на сектора в общия оборот на Основен пазар BSE през м. август



- B Добивна промишленост
- C Преработваща промишленост
- D Производство и разпределение на електрическа и топлинна енергия и на газообразни горива
- F Строителство
- G Търговия; ремонт на автомобили и мотоциклети
- H Транспорт, складиране и пощи
- I Хотелиерство и ресторантьорство
- J Създаване и разпространение на информация и творчески продукти; далекосъобщения
- K Финансови и застрахователни дейности
- L Операции с недвижими имоти
- M Професионални дейности и научни изследвания

Дял на съответния сектор в общия оборот на Основен пазар BSE през последните 365 дни



- B Добивна промишленост
- C Преработваща промишленост
- D Производство и разпределение на електрическа и топлинна енергия и на газообразни горива
- F Строителство
- G Търговия; ремонт на автомобили и мотоциклети
- H Транспорт, складиране и пощи
- I Хотелиерство и ресторантьорство
- J Създаване и разпространение на информация и творчески продукти; далекосъобщения
- K Финансови и застрахователни дейности
- L Операции с недвижими имоти
- M Професионални дейности и научни изследвания

ТОП 5

Класация по ликвидност

Емисия	Сделки	Обем (лотове)	Оборот (лв.)
Химимпорт АД-София	188	328,064	566,436.93
Албена АД-к.к. Албена	178	32,336	1,345,589.00
Стара планина Холд АД-София	168	91,749	469,579.50
Доверие Обединен Холдинг АД-София	138	52,427	167,136.78
ТБ Първа Инвестиционна Банка АД-София	136	41,486	134,815.68

ТОП 5

Борсови членове

Оборот (лв.)		Сделки	
ИП "Авал ИН" АД	18,082,875.33	ИП "Карол" АД	1,867
ИП "Интеркапитал Маркет" АД	13,364,639.24	ИП "Елана Трейдинг" АД	1,151
ИП "Капман" АД	7,260,156.79	ИП "Първа Финансова Брокерска Къща" ЕООД	646
ИП "Евро - Финанс" АД	5,784,596.52	ИП "БенчМарк Финанс" АД	618
ИП "Елана Трейдинг" АД	4,773,703.20	ИП "ЮГ Маркет" АД	286

ТОП 30

Пазарна капитализация към 31 август 2019

Всички емисии акции на Основен пазар BSE

Емисия	Емитент	Номинал (лв.)	Размер (акции)	Цена 'затваря'	Капитализация (лв.)
7TH	Чайкафарма Висококачествените лекарства АД-София	1.00	82,200,000	9.9000	813,780,000.00
3JR	Софарма АД-София	1.00	134,797,899	3.2600	439,441,150.74
3CZ	ЧЕЗ Разпределение България АД-София	1.00	1,928,000	214.0000	412,592,000.00
6C4	Химимпорт АД-София	1.00	239,646,267	1.7000	407,398,653.90
GR6	Градус АД-Стара Загора	1.00	243,608,710	1.6700	406,826,545.70
4EN	Еврохолд България АД-София	1.00	197,525,600	1.8800	371,348,128.00
5F4	ТБ Първа Инвестиционна Банка АД-София	1.00	110,000,000	3.3000	363,000,000.00
5MH	М+С хидравлик АД-Казанлък	1.00	39,445,200	7.0000	276,116,400.00
1VX	Велграф Асет Мениджмънт АД-София	1.00	68,979,758	3.9000	269,021,056.20
5MB	Монбат АД-София	1.00	39,000,000	6.5500	255,450,000.00
5V2	Холдинг Варна АД-Варна	1.00	6,485,897	39.2000	254,247,162.40
OSP	Спида АД-София	1.00	5,377,619	47.0000	252,748,093.00
SO5	Софарма трейдинг АД-София	1.00	32,905,009	6.5500	215,527,808.95
4CF	ТБ Централна кооперативна банка АД-София	1.00	127,129,970	1.5950	202,772,302.15
6AB	Албена АД-к.к. Албена	1.00	4,273,126	40.8000	174,343,540.80
6AM	Алкомет АД-Шумен	1.00	17,952,959	9.3000	166,962,518.70
6A6	Адванс Терафонд АДСИЦ-София	1.00	85,110,091	1.9250	163,836,925.18
5BN	ТБ Българо-Американска Кредитна Банка АД-София	1.00	24,691,313	6.5000	160,493,534.50
6S6	Софарма имоти АДСИЦ-София	1.00	20,953,944	6.4000	134,105,241.60
EHN	Синтетика АД-София	1.00	3,000,000	42.6000	127,800,000.00
GTH	Инвестиционна Компания Галата АД-Варна	1.00	68,571,234	1.8600	127,542,495.24
1CZ	ЧЕЗ Електро България АД-София	10.00	5,000	23,600.0000	118,000,000.00
5H4	Болкан енд Сий Пропъртис АДСИЦ-Варна	1.00	6,925,156	16.6000	114,957,589.60
6R2	Родна Земя Холдинг АД-Добрич	1.00	56,010,597	2.0000	112,021,194.00
94G	235 Холдингс АД-София	1.00	5,109,000	21.0000	107,289,000.00
4ID	Индустриален Холдинг България АД-София	1.00	107,400,643	0.9900	106,326,636.57
58E	Химснаб България АД-София	1.00	2,494,631	42.6000	106,271,280.60
5SR	Стара планина Холд АД-София	1.00	21,000,000	5.0500	106,050,000.00
6N3	Холдинг Нов Век АД-София	1.00	5,610,437	17.0000	95,377,429.00
4KX	Корадо-България АД-Стражица	1.00	13,168,614	6.7000	88,229,713.80

Сегмент акции "Premium"

Емисия	Емитент	Номинал (лв.)	Размер (акции)	Цена 'затваря'	Капитализация (лв.)
3JR	Софарма АД-София	1.00	134,797,899	3.2600	439,441,150.74
4CF	ТБ Централна кооперативна банка АД-София	1.00	127,129,970	1.5950	202,772,302.15
4KX	Корадо-България АД-Стражица	1.00	13,168,614	6.7000	88,229,713.80
5F4	ТБ Първа Инвестиционна Банка АД-София	1.00	110,000,000	3.3000	363,000,000.00
5MB	Монбат АД-София	1.00	39,000,000	6.5500	255,450,000.00
6C4	Химимпорт АД-София	1.00	239,646,267	1.7000	407,398,653.90
SKK	Сирма Груп Холдинг АД-София	1.00	59,360,518	0.6800	40,365,152.24

Сегмент акции "Standard"

Емисия	Емитент	Номинал (лв.)	Размер (акции)	Цена 'затваря'	Капитализация (лв.)
94G	235 Холдингс АД-София	1.00	5,109,000	21.0000	107,289,000.00
A72	Агрива Груп Холдинг АД-Варна	1.00	6,800,000	8.0000	54,400,000.00
6AB	Албена АД-к.к. Албена	1.00	4,273,126	40.8000	174,343,540.80
6AM	Алкомет АД-Шумен	1.00	17,952,959	9.3000	166,962,518.70
A4L	Алтерко АД-София	1.00	15,000,000	3.0400	45,600,000.00
A00	БГ Агро АД-Варна	1.00	40,357,440	1.2700	51,253,948.80
5BP	Билборд АД-София	1.00	15,000,000	0.2300	3,450,000.00
BSO	Българска фондова борса АД-София	1.00	6,582,860	4.9000	32,256,014.00
1VX	Велграф Асет Мениджмънт АД-София	1.00	68,979,758	3.9000	269,021,056.20
2YH	ВФ Алтернатив АД-София	10,000.00	399	14,000.0000	5,586,000.00
GR6	Градус АД-Стара Загора	1.00	243,608,710	1.6700	406,826,545.70
GT2	Грийн Таун Проджектс АД-София	1.00	4,059,000	9.1000	36,936,900.00
5DOV	Доверие Обединен Холдинг АД-София	1.00	18,736,099	3.1800	59,580,794.82
4EH	Еврохолд България АД-София	1.00	197,525,600	1.8800	371,348,128.00
0EA	Елана Агрокредит АД-София	1.00	36,629,925	1.1100	40,659,216.75
52E	Елхим Искра АД-Пазарджик	1.00	25,108,410	0.9000	22,597,569.00
57E	ЕМКА АД-Севлиево	1.00	21,699,726	2.6000	56,419,287.60
5EO	Етропал АД-Етрополе	1.00	5,000,000	5.6000	28,000,000.00
3ZL	Златни пясъци АД-Варна	1.00	6,493,577	1.8000	11,688,438.60
T43	Зърнени Храни България АД-София	1.00	195,660,287	0.2240	43,827,904.29
GTN	Инвестиционна Компания Галата АД-Варна	1.00	68,571,234	1.8600	127,542,495.24
4IN	Инвестор.БГ АД-София	1.00	4,782,362	16.2000	77,474,264.40
4I8	Индуриален Капитал Холдинг АД-София	1.00	15,707,470	2.3800	37,383,778.60
4ID	Индуриален Холдинг България АД-София	1.00	107,400,643	0.9900	106,326,636.57
6R1	Индъстри Дивелпмънт Холдинг АД-София	1.00	9,980,925	2.0000	19,961,850.00
5ODE	Кораборемонтен завод Одесос АД-Варна	1.00	586,642	66.5000	39,011,693.00
4L4	Лавена АД-Шумен	1.00	9,919,410	3.7600	37,296,981.60
5MH	М+С хидравлик АД-Казанлък	1.00	39,445,200	7.0000	276,116,400.00
178B	Нео Лондон Капитал АД-София	100.00	99,950	128.0000	12,793,600.00
3NB	Неохим АД-Димитровград	1.00	2,654,358	20.2000	53,618,031.60
5BR	Параходство Българско речно плаване АД-Русе	1.00	35,708,674	0.6250	22,317,921.25
5PET	Петрол АД-София	4.00	27,312,403	0.6550	17,889,623.97
P2B	Порт флот-Бургас АД-Бургас	1.00	10,000,000	4.0400	40,400,000.00
4O1	Проучване и добив на нефт и газ АД-София	1.00	12,228,062	6.5500	80,093,806.10
RGL	Регала Инвест АД-Варна	1.00	18,428,734	2.8200	51,969,029.88
6R2	Родна Земя Холдинг АД-Добрич	1.00	56,010,597	2.0000	112,021,194.00
3NJ	Св. Св. Константин и Елена Холдинг АД-Варна	1.00	2,309,561	21.8000	50,348,429.80
6S4	Северкооп Гъмза Холдинг АД-София	2.00	5,347,798	3.6600	19,572,940.68
6S5	Сила Холдинг АД-Стара Загора	1.00	36,852,997	2.1600	79,602,473.52
6S7	Синергон Холдинг АД-София	1.00	18,358,849	0.9450	17,349,112.31
EHN	Синтетика АД-София	1.00	3,000,000	42.6000	127,800,000.00
SO5	Софарма трейдинг АД-София	1.00	32,905,009	6.5500	215,527,808.95

Емисия	Емитент	Номинал (лв.)	Размер (акции)	Цена 'затваря'	Капитализация (лв.)
6SOA	София Комерс-Заложни къщи АД-София	1.00	2,400,000	4.9800	11,952,000.00
6SOP	София Комерс-Заложни къщи АД-София	1.00	201,154	5.7500	1,156,635.50
0SP	Спиди АД-София	1.00	5,377,619	47.0000	252,748,093.00
5SR	Стара планина Холд АД-София	1.00	21,000,000	5.0500	106,050,000.00
5BN	ТБ Българо-Американска Кредитна Банка АД-София	1.00	24,691,313	6.5000	160,493,534.50
5CP	ТБ Тексим Банк АД-София	1.00	27,995,036	2.8000	78,386,100.80
3TV	Топливо АД-София	1.00	5,416,829	3.1000	16,792,169.90
T57	Трейс груп холд АД-София	1.00	24,200,000	2.6800	64,856,000.00
4F6	Фазерлес АД-Силистра	1.00	515,000	19.3000	9,939,500.00
5AF	Фар АД-София	1.00	2,500,000	4.0000	10,000,000.00
4F8	Формопласт АД-Кърджали	1.00	3,798,905	5.6500	21,463,813.25
4HE	Хидравлични елементи и системи АД-Ямбол	1.00	18,193,752	4.7600	86,602,259.52
58E	Химснаб България АД-София	1.00	2,494,631	42.6000	106,271,280.60
5V2	Холдинг Варна АД-Варна	1.00	6,485,897	39.2000	254,247,162.40
6N3	Холдинг Нов Век АД-София	1.00	5,610,437	17.0000	95,377,429.00
4HS	Холдинг Света София АД-София	1.00	9,940,391	3.9800	39,562,756.18
7TH	Чайкафарма Висококачествените лекарства АД-София	1.00	82,200,000	9.9000	813,780,000.00
1CZ	ЧЕЗ Електро България АД-София	10.00	5,000	23,600.0000	118,000,000.00
3CZ	ЧЕЗ Разпределение България АД-София	1.00	1,928,000	214.0000	412,592,000.00
4PX	Юрий Гагарин АД-Пловдив	1.00	1,003,904	8.1000	8,131,622.40

Сегмент за дружества със специална инвестиционна цел

Емисия	Емитент	Номинал (лв.)	Размер (акции)	Цена 'затваря'	Капитализация (лв.)
5AX	Актив Пропъртис АДСИЦ-Пловдив	9.00	2,192,011	6.6500	14,576,873.15
5BD	Булленд инвестмънтс АДСИЦ-София	1.00	15,008,125	1.0900	16,358,856.25
5BU	Фонд за недвижими имоти България АДСИЦ-София	1.00	34,641,925	1.9700	68,244,592.25
5EX	Ексклузив Пропърти АДСИЦ-София	1.00	9,452,340	1.1900	11,248,284.60
5H4	Болкан енд Сий Пропъртис АДСИЦ-Варна	1.00	6,925,156	16.6000	114,957,589.60
6A6	Адванс Терафонд АДСИЦ-София	1.00	85,110,091	1.9250	163,836,925.18
6F3	ФеърПлей Пропъртис АДСИЦ-София	1.00	33,145,400	0.4940	16,373,827.60
6S6	Софарма имоти АДСИЦ-София	1.00	20,953,944	6.4000	134,105,241.60
6SB	Супер Боровец Пропърти Фонд АДСИЦ-Варна	1.00	16,179,999	2.3800	38,508,397.62
9BH	Български фонд за вземания АДСИЦ-София	1.00	1,500,000	1.0200	1,530,000.00
BPY	Браво Пропърти Фонд АДСИЦ-София	1.00	36,700,000	1.0300	37,801,000.00
E7P	Експлат Бета АДСИЦ-София	1.00	5,143,190	0.9500	4,886,030.50
FAW	Финанс Асистанс Мениджмънт АДСИЦ-София	1.00	650,000		
RPR	Рой Пропърти Фънд АДСИЦ-София	1.00	6,162,500	5.4000	33,277,500.00



Динамика на пазарната капитализация в лв. на Основен пазар BSE

Сегмент акции "Premium"

Емисия	Емитент	Сделки	Обем (лотове)	Оборот (лв.)	Валута на търговия	Претеглени и коригирани			Цена 'затваря'	От дата
						Средна цена	Мин. цена	Макс. цена		
3JR	Софарма АД-София	113	34,058	112,543.95	BGN	3.3040	3.2585	3.3767	3.2600	30.08.2019
4CF	ТБ Централна кооперативна банка АД-София	130	187,752	302,706.13	BGN	1.6120	1.5468	1.7381	1.5950	30.08.2019
4KX	Корудо-България АД-Стражица	58	7,071	47,484.10	BGN	6.7150	6.5719	6.8964	6.7000	30.08.2019
5F4	ТБ Първа Инвестиционна Банка АД-София	136	41,486	134,815.68	BGN	3.2500	3.2000	3.2916	3.3000	30.08.2019
5MB	Монбат АД-София	90	11,044	72,469.40	BGN	6.5620	6.5000	6.6500	6.5500	30.08.2019
6C4	Химимпорт АД-София	188	328,064	566,436.93	BGN	1.7270	1.7009	1.7906	1.7000	30.08.2019
SKK	Сирма Груп Холдинг АД-София	76	193,559	131,303.63	BGN	0.6780	0.6748	0.7022	0.6800	30.08.2019

Сегмент акции "Standard"

Емисия	Емитент	Сделки	Обем (лотове)	Оборот (лв.)	Валута на търговия	Претеглени и коригирани			Цена 'затваря'	От дата
						Средна цена	Мин. цена	Макс. цена		
0EA	Елана Агрокредит АД-София	71	258,007	291,649.97	BGN	1.1300	1.1098	1.1600	1.1100	30.08.2019
OSP	Спиди АД-София	42	1,539	73,381.20	BGN	47.6810	46.8532	49.4000	47.0000	30.08.2019
178B	Нео Лондон Капитал АД-София	1	2	256.00	BGN	128.0000	128.0000	128.0000	128.0000	02.08.2019
1VX	Велграф Асет Мениджмънт АД-София	1	100	390.00	BGN	3.9000	3.9000	3.9000	3.9000	28.08.2019
2YH	ВФ Алтернатив АД-София	7	180	2,150,000.00	BGN	11,944.4440	11,528.5714	13,400.0000	14,000.0000	23.08.2019
3CZ	ЧЕЗ Разпределение България АД-София	34	1,816	416,184.00	BGN	229.1760	212.0000	230.0096	214.0000	30.08.2019
3NB	Неохим АД-Димитровград	28	759	16,711.80	BGN	22.0180	20.3333	23.4000	20.2000	28.08.2019
3NJ	Св. Св. Константин и Елена Холдинг АД-Варна	1	6	130.80	BGN	21.8000	21.8000	21.8000	21.8000	12.08.2019
3TV	Топливо АД-София	8	1,016	2,951.80	BGN	2.9050	2.7400	3.1000	3.1000	30.08.2019
3ZL	Златни пясъци АД-Варна	3	522	939.60	BGN	1.8000	1.8000	1.8000	1.8000	23.08.2019
4EH	Еврохолд България АД-София	20	38,847	75,702.85	BGN	1.9490	1.8800	2.0200	1.8800	30.08.2019
4F6	Фазерлес АД-Силистра	2	18	353.70	BGN	19.6500	19.3000	21.4000	19.3000	27.08.2019
4F8	Формопласт АД-Кърджали	2	40	226.00	BGN	5.6500	5.6500	5.6500	5.6500	29.08.2019
4HE	Хидравлични елементи и системи АД-Ямбол	51	20,346	98,332.84	BGN	4.8330	4.7600	4.9600	4.7600	28.08.2019
4HS	Холдинг Света София АД-София	34	5,417	20,440.86	BGN	3.7730	3.2167	3.9800	3.9800	29.08.2019
4I8	Индустриален Капитал Холдинг АД-София	49	15,452	36,409.88	BGN	2.3560	2.2600	2.3975	2.3800	30.08.2019
4ID	Индустриален Холдинг България АД-София	52	596,276	596,286.74	BGN	1.0000	0.9964	1.0200	0.9900	30.08.2019
4IN	Инвестор.БГ АД-София	1	47	761.40	BGN	16.2000	16.2000	16.2000	16.2000	09.08.2019
4L4	Лавена АД-Шумен	6	800	2,863.00	BGN	3.5790	3.4378	3.7600	3.7600	28.08.2019
4O1	Проучване и добив на нефт и газ АД-София	4	284	1,887.20	BGN	6.6450	6.5500	6.7000	6.5500	30.08.2019
4PX	Юрий Гагарин АД-Пловдив	8	360	3,543.00	BGN	9.8420	8.1000	10.2000	8.1000	28.08.2019
52E	Елхим Искра АД-Пазарджик	3	2,600	2,375.00	BGN	0.9130	0.9000	0.9350	0.9000	23.08.2019
57E	ЕМКА АД-Севлиево	3	124	313.40	BGN	2.5270	2.5000	2.7000	2.6000	27.08.2019
58E	Химснаб България АД-София	4	647	27,424.20	BGN	42.3870	38.4000	42.6000	42.6000	16.08.2019
5AF	Фар АД-София	2	50,000	200,000.00	BGN	4.0000	4.0000	4.0000	4.0000	26.08.2019
5BN	ТБ Българо-Американска Кредитна Банка АД-София	2	150	970.00	BGN	6.4670	6.4500	6.5000	6.5000	29.08.2019
5BP	Билборд АД-София	6	6,426	1,588.38	BGN	0.2470	0.2300	0.2660	0.2300	15.08.2019
5BR	Параходство Българско речно плаване АД-Русе	2	250	156.75	BGN	0.6270	0.6250	0.6300	0.6250	30.08.2019
5CP	ТБ Тексим Банк АД-София	8	18,055	50,473.90	BGN	2.7960	2.4400	2.7967	2.8000	21.08.2019
5DOV	Доверие Обединен Холдинг АД-София	138	52,427	167,136.78	BGN	3.1880	3.1364	3.2703	3.1800	30.08.2019
5EO	Етропол АД-Етрополе	2	54	303.90	BGN	5.6280	5.6000	5.6500	5.6000	29.08.2019
5MH	М+С хидравлик АД-Казанлък	82	67,804	475,615.30	BGN	7.0150	6.9500	7.4500	7.0000	30.08.2019
5ODE	Кораборемонтен завод Одесос АД-Варна	14	118	7,874.50	BGN	66.7330	64.5000	68.0000	66.5000	30.08.2019
5PET	Петрол АД-София	21	5,787	3,794.41	BGN	0.6560	0.6237	0.7500	0.6550	29.08.2019
5SR	Стара планина Холд АД-София	168	91,749	469,579.50	BGN	5.1180	5.0000	5.6409	5.0500	30.08.2019
5V2	Холдинг Варна АД-Варна	80	7,238	284,150.20	BGN	39.2580	38.4000	39.7692	39.2000	30.08.2019
6AB	Албена АД-к.к. Албена	178	32,336	1,345,589.00	BGN	41.6130	40.4000	42.3863	40.8000	30.08.2019
6AM	Алкомет АД-Шумен	18	1,636	16,529.40	BGN	10.1040	9.3000	11.1000	9.3000	29.08.2019
6N3	Холдинг Нов Век АД-София	34	180,923	2,954,680.20	BGN	16.3310	15.0640	16.4690	17.0000	29.08.2019
6R1	Индъстри Дивелъпмънт Холдинг АД-София	15	10,825	22,565.00	BGN	2.0840	1.6000	2.2600	2.0000	30.08.2019

Емисия	Емитент	Сделки	Обем (лотове)	Оборот (лв.)	Валута на търговия	Претеглени и коригирани			Цена 'затваря'	От дата
						Средна цена	Мин. цена	Макс. цена		
6R2	Родна Земя Холдинг АД-Добрич	1	180	360.00	BGN	2.0000	2.0000	2.0000	2.0000	26.08.2019
6S4	Северкооп Гъмза Холдинг АД-София	10	250	909.00	BGN	3.6360	3.6000	3.6600	3.6600	26.08.2019
6S5	Сила Холдинг АД-Стара Загора	2	300	648.00	BGN	2.1600	2.1600	2.1600	2.1600	30.08.2019
6S7	Синергон Холдинг АД-София	11	4,799	4,287.94	BGN	0.8940	0.8800	0.9450	0.9450	30.08.2019
6SOA	София Комерс-Заложни къщи АД-София	70	18,215	92,176.29	BGN	5.0600	4.5546	5.3972	4.9800	30.08.2019
6SOP	София Комерс-Заложни къщи АД-София	18	3,905	22,809.10	BGN	5.8410	5.1500	6.3000	5.7500	29.08.2019
7TH	Чайкафарма Висококачествените лекарства АД-София	38	11,833	115,558.45	BGN	9.7660	9.5833	9.8946	9.9000	30.08.2019
94G	235 Холдингс АД-София	3	95,283	2,000,893.00	BGN	21.0000	20.9995	20.9995	21.0000	19.08.2019
A4L	Алтерко АД-София	39	18,476	53,336.20	BGN	2.8870	2.8000	3.0800	3.0400	30.08.2019
A72	Агрис Груп Холдинг АД-Варна	57	21,867	183,376.95	BGN	8.3860	8.3025	9.0000	8.0000	28.08.2019
A00	БГ Агро АД-Варна	1	190	241.30	BGN	1.2700	1.2700	1.2700	1.2700	28.08.2019
BSO	Българска фондова борса АД-София	21	6,206	31,876.25	BGN	5.1360	4.9169	5.3500	4.9000	29.08.2019
EHN	Синтетика АД-София	12	15,649	563,663.80	BGN	36.0190	36.0000	42.6000	42.6000	13.08.2019
GR6	Градус АД-Стара Загора	129	71,608	121,245.61	BGN	1.6930	1.6724	1.7200	1.6700	30.08.2019
GT2	Грийн Таун Проджектс АД-София	14	830,535	7,007,005.00	BGN	8.4370	7.9990	9.1000	9.1000	27.08.2019
GTH	Инвестиционна Компания Галата АД-Варна	2	200,200	362,372.00	BGN	1.8100	1.8100	1.8600	1.8600	30.08.2019
P2B	Порт флот-Бургас АД-Бургас	10	2,318,858	9,316,126.32	BGN	4.0180	4.0000	4.0400	4.0400	30.08.2019
S05	Софарма трейдинг АД-София	71	7,279	48,408.20	BGN	6.6500	6.5233	6.7575	6.5500	30.08.2019
T43	Зърнени Храни България АД-София	19	70,324	15,149.54	BGN	0.2150	0.2120	0.2280	0.2240	30.08.2019
T57	Трейс груп холд АД-София	38	14,277	38,740.72	BGN	2.7140	2.6189	2.7800	2.6800	30.08.2019

Сегмент за дружества със специална инвестиционна цел

Емисия	Емитент	Сделки	Обем (лотове)	Оборот (лв.)	Валута на търговия	Претеглени и коригирани			Цена 'затваря'	От дата
						Средна цена	Мин. цена	Макс. цена		
5AX	Актив Пропъртис АДСИЦ-Пловдив	7	53,176	353,444.75	BGN	6.6470	6.5874	6.6500	6.6500	13.08.2019
5BD	Булленд инвестмънтс АДСИЦ-София	2	109,500	119,355.00	BGN	1.0900	1.0900	1.0900	1.0900	01.08.2019
5BU	Фонд за недвижими имоти България АДСИЦ-София	119	394,885	789,102.81	BGN	1.9980	1.9897	2.0400	1.9700	30.08.2019
5EX	Ексклузив Пропърти АДСИЦ-София	1	100	119.00	BGN	1.1900	1.1900	1.1900	1.1900	29.08.2019
5H4	Болкан енд Сий Пропъртис АДСИЦ-Варна	1	50	830.00	BGN	16.6000	16.6000	16.6000	16.6000	28.08.2019
6A6	Адванс Терафонд АДСИЦ-София	135	334,353	649,806.19	BGN	1.9430	1.9310	1.9574	1.9250	30.08.2019
6F3	ФеърПлей Пропъртис АДСИЦ-София	1	1,000	494.00	BGN	0.4940	0.4940	0.4940	0.4940	14.08.2019
6S6	Софарма имоти АДСИЦ-София	60	20,923	134,523.20	BGN	6.4290	6.4000	6.5000	6.4000	30.08.2019
6SB	Супер Боровец Пропърти Фонд АДСИЦ-Варна	6	10,220	24,323.60	BGN	2.3790	2.3307	2.3800	2.3800	30.08.2019
BPY	Браво Пропърти Фонд АДСИЦ-София	11	12,997	13,431.54	BGN	1.0330	1.0300	1.0500	1.0300	28.08.2019
E7P	Експат Бета АДСИЦ-София	2	325	307.14	BGN	0.9450	0.9450	0.9450	0.9500	06.08.2019
RPR	Рой Пропърти Фънд АДСИЦ-София	1	50	270.00	BGN	5.4000	5.4000	5.4000	5.4000	30.08.2019

Сегмент за облигации

Емисия	Емитент	Сделки	Обем (лотове)	Оборот (лв.)	Валута на търговия	Чисти цени (% от номинала)			Цена 'затваря'	От дата
						Средна цена	Мин. цена	Макс. цена		
ODC1	Делта кредит АДСИЦ-София	4	220	221,736.99	BGN	100.0000	100.0000	100.0000	1,008.4932	09.08.2019
229E	Елана Финансов Холдинг АД-София	1	5	9,895.60	EUR	100.0000	100.0000	100.0000	1,011.9041	16.08.2019
4CFB	ТБ Централна кооперативна банка АД-София	1	4	8,214.15	EUR	102.5000	102.5000	102.5000	1,049.9534	16.08.2019
5MBA	Монбат АД-София	1	1	1,931.64	EUR	98.5000	98.5000	98.5000	987.6301	19.08.2019
8AVA	Астерион България АД-София	1	1	1,207.70	EUR	100.0000	100.0000	100.0000	617.4869	14.08.2019
BULA	Булгарплод-София АД-София	4	286	289,486.34	BGN	101.2200	101.2190	101.2190	1,012.1900	30.08.2019
E8DA	Евролийз груп ЕАД-София	1	2	2,000.55	BGN	100.0000	100.0000	100.0000	1,000.2732	01.08.2019
E8DB	Евролийз груп ЕАД-София	2	6	9,418.80	EUR	100.0000	100.0000	100.0000	802.7049	06.08.2019
S28H	Старком холдинг АД-Етрополе	1	3	3,039.15	BGN	100.0000	100.0000	100.0000	1,013.0492	21.08.2019

Сегмент за компенсаторни инструменти

Емисия	Емитент	Сделки	Обем (лотове)	Оборот (лв.)	Валута на търговия	Претеглени цени			Цена 'затваря'	От дата
						Средна цена	Мин. цена	Макс. цена		
BLKB	Жилищни компенсаторни записи, издадени по ЗОСОИ	5	36,100	10,937.00	BGN	0.3030	0.2980	0.3095	0.3000	30.08.2019
BLKC	Поименни компенсаторни бонове, издадени по ЗСПЗ и ЗВСВГЗГФ	46	153,961	137,393.14	BGN	0.8920	0.8676	0.9000	0.8610	29.08.2019
BLKD	Компенсаторни записи, издадени по ЗОСОИ	37	728,105	228,740.35	BGN	0.3140	0.2930	0.3169	0.2970	30.08.2019

Сегмент за борсово търгувани продукти

Емисия	Емитент	Сделки	Обем (лотове)	Оборот (лв.)	Валута на търговия	Претеглени цени			Цена 'затваря'	От дата
						Средна цена	Мин. цена	Макс. цена		
6F3N	ФьърПлей Пропъртис АДСИЦ-София	1	90,000	90.00	BGN	0.0010	0.0010	0.0010	0.0010	09.08.2019
BGX	БТФ Expat Bulgaria SOFIX UCITS ETF	31	52,581	52,233.26	BGN	0.9930	0.9760	1.0150	0.9760	29.08.2019
ECDC	БТФ Expat Croatia CROBEX UCITS ETF	1	1,000	1,816.97	EUR	0.9290	0.9290	0.9290	0.9290	07.08.2019
MK11	БТФ Expat Macedonia MBI10 UCITS ETF	1	40	98.34	EUR	1.2570	1.2570	1.2570	1.2570	07.08.2019
PLX	БТФ Expat Poland WIG20 UCITS ETF	2	84	134.88	EUR	0.8210	0.8210	0.8210	0.8210	06.08.2019
ROX	БТФ Expat Romania BET UCITS ETF	5	2,699	5,913.82	EUR	1.1200	1.0950	1.1216	1.1240	28.08.2019

Сегмент за права

Емисия	Емитент	Сделки	Обем (лотове)	Оборот (лв.)	Валута на търговия	Претеглени цени			Цена 'затваря'	От дата
						Средна цена	Мин. цена	Макс. цена		
6S65	Софарма имоти АДСИЦ-София	14	7,869,263	7,869.26	BGN	0.0010	0.0010	0.0010	0.0010	27.08.2019

Сегмент за държавни ценни книжа

Емисия	Емитент	Сделки	Обем (лотове)	Оборот (лв.)	Валута на търговия	Чисти цени (% от номинала)			Цена 'затваря'	От дата
						Средна цена	Мин. цена	Макс. цена		
BLKI	Министерство на финансите	1	1,000	1,029,404.11	BGN	102.8500	102.8500	102.8500	1,029.4041	22.08.2019

Сегмент за първично публично предлагане (няма сделки през текущия период)

Сегмент за приватизация (няма сделки през текущия период)

Обобщена статистика за търговията на регулиран пазар с емисиите, включени в индексите

Индекс	Обем		Оборот		Сделки	
	Общо лотове	% от целия обем	Общо (лв.)	% от целия оборот	Общ брой	% от всички сделки
SOFIX	2,698,113	38.98%	5,168,082.26	15.54%	1,637	56.29%
BGBX 40	3,244,702	46.88%	8,733,897.03	26.26%	2,652	91.20%
BG REIT	792,736	11.45%	1,817,872.55	5.47%	270	9.28%
BG TR30	3,133,020	45.26%	9,984,196.12	30.02%	2,154	74.07%
CGIX *	1,015,055	14.66%	2,772,686.37	8.34%	700	24.07%

Капитализация на емисиите от индексите

Индекс	Общо	% от общата капитализация
SOFIX	3,306,213,660.70	37.89%
BGBX 40	6,673,802,655.72	76.48%
BG REIT	484,676,264.60	5.55%
BG TR30	5,441,303,451.70	62.36%
CGIX *	1,503,445,709.81	17.23%

* CGIX е индекс на Националната комисия по корпоративно управление, който само се изчислява и разпространява от БФБ АД, считано от 19 септември 2011 год.

Динамика на SOFIX през август



Динамика на емисиите от SOFIX

Емитент	Мин. цена	Макс. цена	Обем (акции)	Сделки	Оборот (лв.)
Аванс Терафонд АДСИЦ	1.9250	1.9600	334,353	135	649,806.19
Градус АД	1.6700	1.7200	71,608	129	121,245.61
Доверие Обединен Холдинг АД	3.1000	3.3000	52,427	138	167,136.78
Еврохолд България АД	1.8800	2.0200	38,847	20	75,702.85
Елана Агрокредит АД	1.1000	1.1600	258,007	71	291,649.97
Индустриален Холдинг България АД	0.9900	1.0200	596,276	52	596,286.74
М+С хидравлик АД	6.9500	7.4500	67,804	82	475,615.30
Сирма Груп Холдинг АД	0.6700	0.7150	193,559	76	131,303.63
Софарма АД	3.2500	3.3900	34,058	113	112,543.95
Стара планина Холд АД	5.0000	5.6500	91,749	168	469,579.50
ТБ Първа Инвестиционна Банка АД	3.1400	3.3000	41,486	136	134,815.68
ТБ Централна кооперативна банка АД	1.5400	1.7450	187,752	130	302,706.13
Фонд за недвижими имоти България АДСИЦ	1.9700	2.0400	394,885	119	789,102.81
Химимпорт АД	1.7000	1.7950	328,064	188	566,436.93
Холдинг Варна АД	37.8000	40.0000	7,238	80	284,150.20

Динамика на емисиите от BGVX 40

Емитент	Мин. цена	Макс. цена	Обем (акции)	Сделки	Оборот (лв.)
Агрия Груп Холдинг АД	8.0000	9.0000	21,867	57	183,376.95
Аванс Терафонд АДСИЦ	1.9250	1.9600	334,353	135	649,806.19
Актив Пропъртис АДСИЦ	6.5500	6.6500	53,176	7	353,444.75
Албена АД	40.0000	43.0000	32,336	178	1,345,589.00
Алтерко АД	2.8000	3.1600	18,476	39	53,336.20
Българска фондова борса АД	4.9000	5.3500	6,206	21	31,876.25
Велграф Асет Мениджмънт АД	3.9000	3.9000	100	1	390.00
Градус АД	1.6700	1.7200	71,608	129	121,245.61
Доверие Обединен Холдинг АД	3.1000	3.3000	52,427	138	167,136.78
Еврохолд България АД	1.8800	2.0200	38,847	20	75,702.85
Елана Агрокредит АД	1.1000	1.1600	258,007	71	291,649.97
Елхим Искра АД	0.9000	0.9350	2,600	3	2,375.00
Зърнени Храни България АД	0.2100	0.2280	70,324	19	15,149.54
Инвестиционна Компания Галата АД	1.8100	1.8600	200,200	2	362,372.00
Индустиален Капитал Холдинг АД	2.2600	2.4000	15,452	49	36,409.88
Индустиален Холдинг България АД	0.9900	1.0200	596,276	52	596,286.74
Корадо-България АД	6.5500	6.9000	7,071	58	47,484.10
Монбат АД	6.5000	6.7000	11,044	90	72,469.40
М+С хидравлик АД	6.9500	7.4500	67,804	82	475,615.30
Неохим АД	20.0000	24.0000	759	28	16,711.80
Проучване и добив на нефт и газ АД	6.5500	6.7000	284	4	1,887.20
Северкооп Гъмза Холдинг АД	3.6000	3.6600	250	10	909.00
Синергон Холдинг АД	0.8800	0.9450	4,799	11	4,287.94
Сирма Груп Холдинг АД	0.6700	0.7150	193,559	76	131,303.63
Софарма АД	3.2500	3.3900	34,058	113	112,543.95
Софарма имоти АДСИЦ	6.4000	6.5000	20,923	60	134,523.20
Софарма трейдинг АД	6.5000	6.8000	7,279	71	48,408.20
София Комерс-Заложни къщи АД	4.5400	5.5500	18,215	70	92,176.29
Спиди АД	46.2000	49.8000	1,539	42	73,381.20
Стара планина Холд АД	5.0000	5.6500	91,749	168	469,579.50
ТБ Първа Инвестиционна Банка АД	3.1400	3.3000	41,486	136	134,815.68
ТБ Централна кооперативна банка АД	1.5400	1.7450	187,752	130	302,706.13
Трейс груп холд АД	2.6000	2.7800	14,277	38	38,740.72
Фонд за недвижими имоти България АДСИЦ	1.9700	2.0400	394,885	119	789,102.81
Хидравлични елементи и системи АД	4.7600	4.9600	20,346	51	98,332.84
Химимпорт АД	1.7000	1.7950	328,064	188	566,436.93
Холдинг Варна АД	37.8000	40.0000	7,238	80	284,150.20
Холдинг Света София АД	3.2000	4.0000	5,417	34	20,440.86
Чайкафарма Висококачествените лекарства АД	9.5500	9.9000	11,833	38	115,558.45
ЧЕЗ Разпределение България АД	212.0000	232.0000	1,816	34	416,184.00

Динамика на BGVX 40 през август



Динамика на емисиите от BG REIT

Емитент	Мин. цена	Макс. цена	Обем (акции)	Сделки	Оборот (лв.)
Аванс Терафонд АДСИЦ	1.9250	1.9600	334,353	135	649,806.19
Актив Пропъртис АДСИЦ	6.5500	6.6500	53,176	7	353,444.75
Болкан енд Сий Пропъртис АДСИЦ	16.6000	16.6000	50	1	830.00
Рой Пропърти Фънд АДСИЦ	5.4000	5.4000	50	1	270.00
Супер Боровец Пропърти Фонд АДСИЦ	2.3800	2.3800	10,220	6	24,323.60
Фонд за недвижими имоти България АДСИЦ	1.9700	2.0400	394,885	119	789,102.81
ЦКБ Риъл Истейт Фонд АДСИЦ	47.6000	47.6000	2	1	95.20

Динамика на емисиите от BG TR30

Емитент	Мин. цена	Макс. цена	Обем (акции)	Сделки	Оборот (лв.)
235 Холдингс АД	20.0000	21.0000	95,283	3	2,000,893.00
Аванс Терафонд АДСИЦ	1.9250	1.9600	334,353	135	649,806.19
Актив Пропъртис АДСИЦ	6.5500	6.6500	53,176	7	353,444.75
Албена АД	40.0000	43.0000	32,336	178	1,345,589.00
Болкан енд Сий Пропъртис АДСИЦ	16.6000	16.6000	50	1	830.00
Българска фондова борса АД	4.9000	5.3500	6,206	21	31,876.25
Велграф Асет Мениджмънт АД	3.9000	3.9000	100	1	390.00
Градус АД	1.6700	1.7200	71,608	129	121,245.61
Доверие Обединен Холдинг АД	3.1000	3.3000	52,427	138	167,136.78
Еврохолд България АД	1.8800	2.0200	38,847	20	75,702.85
Елана Агрокредит АД	1.1000	1.1600	258,007	71	291,649.97
Инвестиционна Компания Галата АД	1.8100	1.8600	200,200	2	362,372.00
Индустиален Холдинг България АД	0.9900	1.0200	596,276	52	596,286.74
М+С хидравлик АД	6.9500	7.4500	67,804	82	475,615.30
Монбат АД	6.5000	6.7000	11,044	90	72,469.40
Родна Земя Холдинг АД	2.0000	2.0000	180	1	360.00
Северкооп Гъмза Холдинг АД	3.6000	3.6600	250	10	909.00
Сирма Груп Холдинг АД	0.6700	0.7150	193,559	76	131,303.63
Софарма АД	3.2500	3.3900	34,058	113	112,543.95
Софарма имоти АДСИЦ	6.4000	6.5000	20,923	60	134,523.20
Софарма трейдинг АД	6.5000	6.8000	7,279	71	48,408.20
Стара планина Холд АД	5.0000	5.6500	91,749	168	469,579.50
ТБ Първа Инвестиционна Банка АД	3.1400	3.3000	41,486	136	134,815.68
ТБ Централна кооперативна банка АД	1.5400	1.7450	187,752	130	302,706.13
Фонд за недвижими имоти България АДСИЦ	1.9700	2.0400	394,885	119	789,102.81
Химимпорт АД	1.7000	1.7950	328,064	188	566,436.93
Химснаб България АД	38.4000	42.6000	647	4	27,424.20
Холдинг Варна АД	37.8000	40.0000	7,238	80	284,150.20
Холдинг Света София АД	3.2000	4.0000	5,417	34	20,440.86
ЧЕЗ Разпределение България АД	212.0000	232.0000	1,816	34	416,184.00

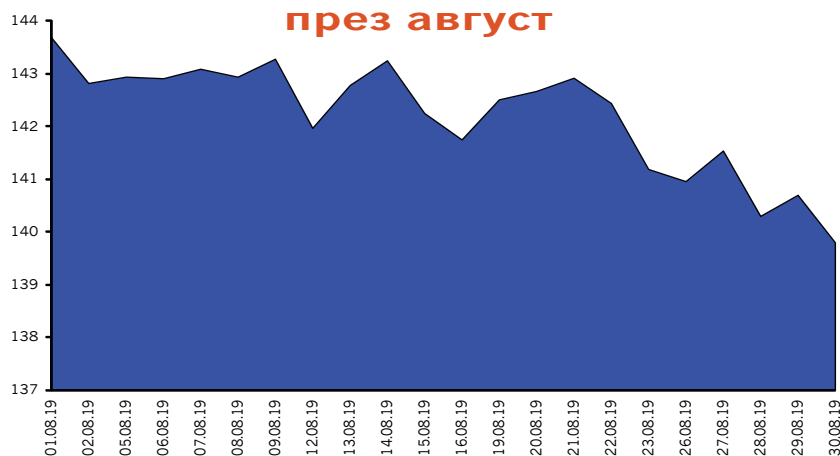


Индекс на компаниите с добро корпоративно управление CGIX

Динамика на емисиите от CGIX

Емитент	Мин. цена	Макс. цена	Обем (акции)	Сделки	Оборот (лв.)
Албена АД	40.0000	43.0000	32,336	178	1,345,589.00
Българска фондова борса АД	4.9000	5.3500	6,206	21	31,876.25
Индустриален Холдинг България АД	0.9900	1.0200	596,276	52	596,286.74
Корато-България АД	6.5500	6.9000	7,071	58	47,484.10
Монбат АД	6.5000	6.7000	11,044	90	72,469.40
Софарма АД	3.2500	3.3900	34,058	113	112,543.95
Химимпорт АД	1.7000	1.7950	328,064	188	566,436.93

Динамика на CGIX през август



CGIX е индекс, включващ седемте компании с най-добро корпоративно управление, допуснати до търговия на Борсата, като въпросните дружества се определят от Националната комисия по корпоративно управление.

Началната дата на изчисляване на CGIX е 19 септември 2011 год.

CGIX се изчислява и разпространява от Българска фондова борса АД.

Правилата за изчисляване на Индекса на компаниите с добро корпоративно управление CGIX са достъпни на http://download.bse-sofia.bg/others/CGIX_Index_Rules_BG.pdf

Сегмент акции "Premium" * (на база неконсолидирани отчети**)

Код	Емитент	P / E	P / S	P / B	P / EBIT	ROA	EBIT / Total Asts	ROE	EBIT / Equity	Current ratio	Debt / Equity	Assets / Turnover
4KX	Корадо-България АД-Стражица	16.57	1.95	4.13	12.40	0.17	0.19	0.25	0.28	3.23	0.30	1.46
5MB	Монбат АД-София	52.77	0.70	1.55	15.71	0.01	0.03	0.03	0.06	1.61	0.53	1.03
SKK	Сирма Груп Холдинг АД-София	18.97	11.98	0.56	13.58	0.02	0.03	0.03	0.04	0.60	0.23	0.04
3JR	Софарма АД-София	12.33	1.86	0.80	7.37	0.05	0.06	0.07	0.08	1.38	0.25	0.34
5F4	ТБ Първа Инвестиционна Банка АД-София	2.30	0.98	0.44		0.02		0.19			0.91	
4CF	ТБ Централна кооперативна банка АД-София			0.37							0.90	
6C4	Химимпорт АД-София	11.91	7.04	0.33	9.69	0.02	0.03	0.03	0.03	2.84	0.16	0.04

Сегмент акции "Premium" * (на база консолидирани отчети**)

Код	Емитент	P / E	P / S	P / B	P / EBIT	ROA	EBIT / Total Asts	ROE	EBIT / Equity	Current ratio	Debt / Equity	Assets / Turnover
4KX	Корадо-България АД-Стражица											
5MB	Монбат АД-София	43.53	0.80	1.09	8.56	0.02	0.04	0.04	0.08	1.74	0.51	0.89
SKK	Сирма Груп Холдинг АД-София	5.08	0.68	0.44	3.03	0.09	0.10	0.11	0.13	0.94	0.23	0.66
3JR	Софарма АД-София	13.60	0.33	0.82	4.85	0.05	0.07	0.06	0.09	1.04	0.54	1.92
5F4	ТБ Първа Инвестиционна Банка АД-София	2.09	0.92	0.42		0.02		0.20			0.91	
4CF	ТБ Централна кооперативна банка АД-София	3.47	1.00	0.34		0.01		0.11			0.91	
6C4	Химимпорт АД-София	5.30	0.03	0.27	2.48	0.05	0.08	0.06	0.10	1.15	0.82	10.22

Сегмент акции "Standard" * (на база неконсолидирани отчети**)

Код	Емитент	P / E	P / S	P / B	P / EBIT	ROA	EBIT / Total Asts	ROE	EBIT / Equity	Current ratio	Debt / Equity	Assets / Turnover
94G	235 Холдингс АД-София			21.29						6.83		
A72	Агрива Груп Холдинг АД-Варна	33.41	11.77	1.06	16.05	0.01	0.03	0.03	0.06	0.67	0.55	0.04
6AB	Албена АД-к.к. Албена	14.60	1.75	0.38	5.38	0.02	0.02	0.03	0.03	0.35	0.25	0.17
6AM	Алкомет АД-Шумен	15.09	0.47	0.76	6.06	0.03	0.04	0.05	0.07	1.47	0.42	0.99
A4L	Алтерко АД-София	22.49	123.58	2.36	21.25	0.09	0.10	0.11	0.12	8.57	0.16	0.02
A00	БГ Агро АД-Варна	840.22	71.28	1.01	602.98					1.46	0.03	0.01
5BP	Билборд АД-София	30.26	0.41	0.18	2.32		0.01	0.01	0.02	1.74	0.38	0.28
BSO	Българска фондова борса АД-София	21.72	7.36	2.74	21.36	0.12	0.12	0.14	0.13	5.47	0.10	0.36
1VX	Велграф Асет Мениджмънт АД-София	94.53	17.42	2.33	37.00	0.02	0.03	0.02	0.04	1.78	0.25	0.09
GR6	Градус АД-Стара Загора			1.30		0.04	0.04	0.04	0.04	3.01	0.07	0.05
GT2	Грийн Таун Проджектс АД-София											
5DOV	Доверие Обединен Холдинг АД-София		42.04	1.88						6.53	0.52	0.02
4EH	Еврохолд България АД-София	203.03	15.81	1.13	19.13		0.03	0.01	0.06	0.12	0.45	0.04
0EA	Елана Агрокредит АД-София	15.40	5.13	0.99	11.18	0.04	0.06	0.06	0.09	4.59	0.33	0.12
52E	Елхим Искра АД-Пазарджик	28.90	0.62	0.65	8.47	0.02	0.02	0.02	0.03	9.34	0.12	0.96
57E	ЕМКА АД-Севлиево	18.61	0.57	1.41	9.38	0.07	0.08	0.08	0.09	5.22	0.13	2.22
5EO	Етропал АД-Етрополе	848.48	3.54	5.49	34.15		0.02	0.01	0.05	0.89	0.64	0.60
3ZL	Златни пясъци АД-Варна		1.07	0.12	41.59					4.23	0.06	0.10
T43	Зърнени Храни България АД-София	11.77	35.63	0.16	9.33	0.01	0.01	0.01	0.02	0.86	0.17	
GTN	Инвестиционна Компания Галата АД-Варна		26.09	1.66						4.36	0.01	0.06
4IN	Инвестор.БГ АД-София	322.79	8.32	1.98	211.66	0.01		0.01		2.13	0.17	0.20
4I8	Индустриален Капитал Холдинг АД-София	19.14	11.19	1.43	19.10	0.07	0.07	0.08	0.08	6.65	0.07	0.13
4ID	Индустриален Холдинг България АД-София	8.79	7.88	0.42	8.48	0.05	0.05	0.05	0.05	2.36	0.06	0.05
6R1	Индъстри Дивелпмънт Холдинг АД-София	4.78	2.67	1.01	2.86	0.08	0.14	0.24	0.40	2.96	0.61	0.15
5ODE	Кораборемонтен завод Одесос АД-Варна	25.26	1.09	0.63	9.93	0.02	0.02	0.02	0.03	1.91	0.09	0.52
4L4	Лавена АД-Шумен	35.84	1.94	1.79	14.84	0.03	0.05	0.05	0.07	3.22	0.32	0.63
5MH	М+С хидравлик АД-Казанлък	23.34	2.35	3.74	13.29	0.12	0.14	0.16	0.17	2.25	0.28	1.24
178B	Нео Лондон Капитал АД-София	7.06		0.78	3.75	0.05	0.09	0.12	0.23	11.86	0.60	

* При изчисленията се използва последна средно-претеглена цена към края на месеца

** Данните са от финансовите отчети за последните 12 месеца

Методологията за изчисляване на финансови коефициенти е достъпна на <http://download.bse-sofia.bg/pdf/methodology.pdf>

Финансови коефициенти

Август
2019

Код	Емитент	P / E	P / S	P / B	P / EBIT	ROA	EBIT / Total Asts	ROE	EBIT / Equity	Current ratio	Debt / Equity	Assets / Turnover
3NB	Неохим АД-Димитровград		0.20	0.59						1.53	0.31	2.04
5BR	Параходство Българско речно плаване АД-Русе		1.83	0.33						0.50	0.21	0.14
5PET	Петрол АД-София		0.03	1.57						1.33	0.91	4.36
P2B	Порт флот-Бургас АД-Бургас											
401	Проучване и добив на нефт и газ АД-София	27.59	3.28	0.83	9.34	0.02	0.03	0.03	0.04	2.14	0.22	0.20
RGL	Регала Инвест АД-Варна	4323.00	125.00	2.19	182.02				0.01	1.42	0.14	0.02
6R2	Родна Земя Холдинг АД-Добрич	10.57	5.35	1.22	7.06	0.05	0.08	0.14	0.20	1.68	0.52	0.11
3NJ	Св. Св. Константин и Елена Холдинг АД-Варна		9.01	1.37						0.81	0.46	0.09
6S4	Северкооп Гъмза Холдинг АД-София	12.84	4.47	0.86	6.33	0.03	0.07	0.08	0.15	2.03	0.64	0.09
6S5	Сила Холдинг АД-Стара Загора	15.76	12.11	1.51	13.77	0.08	0.09	0.10	0.11	82.08	0.16	0.10
6S7	Синергон Холдинг АД-София		3.14	0.13						0.74	0.30	0.03
EHN	Синтетика АД-София	82.61	41.51	7.34	54.31	0.04	0.06	0.09	0.14	1.09	0.71	0.07
SO5	Софарма трейдинг АД-София	11.12	0.28	2.70	7.27	0.05	0.07	0.25	0.31	1.07	0.80	2.04
6SOA	София Комерс-Заложни къщи АД-София	11.38	1.96	1.08	9.80	0.09	0.10	0.10	0.11	5.92	0.16	0.50
OSP	Спида АД-София	19.07	1.84	4.63	8.26	0.11	0.14	0.24	0.30	0.66	0.61	1.18
5SR	Стара планина Холд АД-София	16.87	14.31	2.67	16.87	0.14	0.14	0.16	0.16	1.43	0.20	0.16
5BN	ТБ Българо-Американска Кредитна Банка АД-София	13.16	3.51	0.86		0.01		0.07			0.87	
5CP	ТБ Тексим Банк АД-София	75.87	5.57	2.12				0.03			0.88	
3TV	Топливо АД-София		0.09	0.16						2.06	0.39	1.08
T57	Трейс груп холд АД-София	6.70	0.37	0.56	5.22	0.06	0.06	0.09	0.09	2.19	0.29	1.03
4F6	Фазерлес АД-Силистра	54.61	0.71	0.46	9.99	0.01	0.01	0.01	0.01	16.74	0.06	0.61
5AF	Фар АД-София											
4F8	Формопласт АД-Кърджали		14.67	9.01	186.65					1.84	0.23	0.48
4HE	Хидравлични елементи и системи АД-Ямбол	16.07	1.34	2.43	9.23	0.12	0.13	0.15	0.17	2.06	0.24	1.38
58E	Химснаб България АД-София	45.81	85.58	1.24	41.41	0.02	0.02	0.03	0.03	2.98	0.21	0.01
5V2	Холдинг Варна АД-Варна	43.41	22.77	1.30	26.26	0.02	0.03	0.03	0.05	3.58	0.21	0.04
6N3	Холдинг Нов Век АД-София	53.32	12.40	1.70	18.84	0.01	0.03	0.04	0.10	1.95	0.55	0.05
4HS	Холдинг Света София АД-София	9.34	5.24	1.08	6.15	0.05	0.08	0.14	0.21	1.10	0.60	0.09
7TH	Чайкафарма Висококачествените лекарства АД-София	65.04	19.14	8.22	45.79	0.10	0.11	0.12	0.13	5.99	0.13	0.35
1CZ	ЧЕЗ Електро България АД-София	6.95	0.22	0.82	6.10	0.06	0.07	0.12	0.14	2.20	0.48	1.87
3CZ	ЧЕЗ Разпределение България АД-София		1.15	0.68	5.49					0.68	0.34	0.40
4PX	Юрий Гагарин АД-Пловдив		0.09	0.10	1.10				0.01	2.09	0.40	0.77

Сегмент акции "Standard" * (на база консолидирани отчети**)

Код	Емитент	P / E	P / S	P / B	P / EBIT	ROA	EBIT / Total Asts	ROE	EBIT / Equity	Current ratio	Debt / Equity	Assets / Turnover
94G	235 Холдингс АД-София		3,065.33	21.67						7.46	0.11	
A72	Агрива Груп Холдинг АД-Варна	4.51	0.20	0.39	2.18	0.10	0.16	0.25	0.37	1.14	0.58	2.31
6AB	Албена АД-к.к. Албена	20.72	1.36	0.38	5.04	0.01	0.02	0.02	0.02	0.48	0.31	0.22
6AM	Алкомет АД-Шумен	15.09	0.47	0.77	6.06	0.03	0.04	0.05	0.07	1.47	0.42	0.99
A4L	Алтерко АД-София	11.98	0.89	1.55	8.03	0.17	0.20	0.21	0.25	1.96	0.29	2.29
A00	БГ Агро АД-Варна	9.80	0.58	0.73	5.60	0.10	0.12	0.10	0.12	1.04	0.42	1.64
5BP	Билборд АД-София	38.33	0.09	0.17	0.95		0.04		0.06	0.89	0.54	1.24
BSO	Българска фондова борса АД-София	8.53	2.94	2.08	7.07	0.31	0.35	0.35	0.39	1.17	0.82	0.90
1VX	Велграф Асет Мениджмънт АД-София			2.33	34.27					1.78	0.26	
GR6	Градус АД-Стара Загора			1.30		0.06	0.07	0.07	0.08	2.54	0.17	0.63
5DOV	Доверие Обединен Холдинг АД-София	6.78	0.36	0.80	2.59	0.17	0.30	0.33	0.57	0.89	0.72	3.25
4EH	Еврохолд България АД-София	24.71	0.26	2.26	6.76	0.03	0.07	0.05	0.13	1.09	0.86	2.50
5EO	Етропал АД-Етрополе	595.74	3.50	5.36	33.21		0.02	0.01	0.06	0.92	0.64	0.61
3ZL	Златни пясъци АД-Варна		0.49	0.13	9.58					4.39	0.08	0.22
T43	Зърнени Храни България АД-София	7.42	0.51	0.17	2.09	0.02	0.04	0.02	0.04	1.63	0.25	0.27

* При изчисленията се използва последна средно-претеглена цена към края на месеца

** Данните са от финансовите отчети за последните 12 месеца

Методологията за изчисляване на финансови коефициенти е достъпна на <http://download.bse-sofia.bg/pdf/methodology.pdf>

Код	Емитент	P / E	P / S	P / B	P / EBIT	ROA	EBIT / Total Asts	ROE	EBIT / Equity	Current ratio	Debt / Equity	Assets / Turnover
4IN	Инвестор.БГ АД-София		4.43	2.64						1.83	0.48	0.38
4I8	Индустиален Капитал Холдинг АД-София	18.16	0.13	0.53	1.19	0.06	0.57	0.07	0.59	3.15	0.21	8.81
4ID	Индустиален Холдинг България АД-София	10.35	0.94	0.32	3.69	0.04	0.06	0.04	0.06	1.20	0.20	0.43
6R1	Индъстри Дивелпмънт Холдинг АД-София	6.04	2.02	0.75	2.71	0.07	0.14	0.19	0.41	3.09	0.66	0.19
4L4	Лавена АД-Шумен	30.94	1.94	1.76	12.98	0.04	0.05	0.06	0.08	3.19	0.32	0.63
5MH	М+С хидравлик АД-Казанлък	22.67	2.27	3.90	12.80	0.13	0.14	0.16	0.18	2.24	0.29	1.28
3NB	Неохим АД-Димитровград		0.20	0.59						1.54	0.31	2.05
5BR	Параходство Българско речно плаване АД-Русе		1.26	0.30						0.98	0.16	0.20
5PET	Петрол АД-София		0.03	1.43						1.24	0.91	4.45
4O1	Проучване и добив на нефт и газ АД-София	22.70	1.92	0.95	7.36	0.02	0.03	0.03	0.04	2.66	0.22	0.27
6R2	Родна Земя Холдинг АД-Добрич	3.25	0.55	1.06	2.30	0.18	0.23	0.44	0.56	1.76	0.66	1.04
3NJ	Св. Св. Константин и Елена Холдинг АД-Варна		1.92	1.67						0.44	0.72	0.41
6S4	Северкооп Гъмза Холдинг АД-София	14.41	2.76	0.87	4.26	0.03	0.09	0.07	0.21	2.15	0.78	0.15
6S5	Сила Холдинг АД-Стара Загора			1.41	1.53					2.08	0.56	
6S7	Синергон Холдинг АД-София		0.05	0.08	2.26					1.47	0.26	2.20
ENH	Синтетика АД-София		3.15	7.71	40.62					0.77	0.74	0.98
SO5	Софарма трейдинг АД-София	24.38	0.23	3.07	8.90	0.02	0.04	0.11	0.17	1.05	0.84	2.49
6SOA	София Комерс-Заложни къщи АД-София	8.01	1.36	1.06	6.89	0.10	0.11	0.11	0.12	4.87	0.22	0.57
OSP	Спиди АД-София	21.84	1.20	5.41	6.94	0.10	0.13	0.21	0.28	0.77	0.71	1.80
5SR	Стара планина Холд АД-София	15.71	0.44	1.09	3.12	0.15	0.44	0.17	0.51	2.61	0.23	5.28
5BN	ТБ Българо-Американска Кредитна Банка АД-София	12.57	3.45	0.85		0.01		0.07			0.87	
5CP	ТБ Тексим Банк АД-София	73.52	5.42	2.10				0.03			0.88	
3TV	Топливо АД-София		0.07	0.17						2.59	0.37	1.32
T57	Трейс груп холд АД-София	6.09	0.19	0.61	3.51	0.06	0.08	0.10	0.12	1.37	0.49	1.96
58E	Химснаб България АД-София	19.65	3.84	0.96	10.57	0.05	0.09	0.06	0.11	2.16	0.37	0.25
5V2	Холдинг Варна АД-Варна	44.72	3.02	1.26	16.50	0.02	0.03	0.03	0.04	1.88	0.52	0.33
6N3	Холдинг Нов Век АД-София	4.70	1.12	1.89	3.38	0.13	0.17	0.41	0.52	3.66	0.68	0.57
4NS	Холдинг Света София АД-София	6.70	1.12	1.08	3.63	0.07	0.13	0.19	0.35	1.04	0.76	0.42
3CZ	ЧЕЗ Разпределение България АД-София		1.13	0.68	5.02					0.71	0.34	0.41
4PX	Юрий Гагарин АД-Пловдив		0.07	0.10	0.99		0.01		0.01	2.08	0.41	0.97

Сегмент за ДСИЦ * (на база неконсолидирани отчети**)

Код	Емитент	P / E	P / S	P / B	P / EBIT	ROA	EBIT / Total Asts	ROE	EBIT / Equity	Current ratio	Debt / Equity	Assets / Turnover
6A6	Аванс Терафонд АДСИЦ-София	14.48	8.92	0.66	14.48	0.04	0.04	0.05	0.05	3.45	0.03	0.07
5AX	Актив Пропъртис АДСИЦ-Пловдив	20.79	1.13	0.65	19.49	0.02	0.03	0.03	0.03	1.37	0.11	0.43
5H4	Болкан енд Сий Пропъртис АДСИЦ-Варна	16.15	11.17	2.00	12.89	0.08	0.10	0.14	0.17	14.90	0.41	0.11
BPY	Браво Пропърти Фонд АДСИЦ-София		36.75	1.04						4.63	0.47	0.02
5BD	Буленд инвестмънтс АДСИЦ-София			0.98						0.17	0.11	
9BH	Български фонд за вземания АДСИЦ-София			1.08						2.06	0.48	
5EX	Ексклузив Пропърти АДСИЦ-София	3.37	10.54	0.93	3.10	0.15	0.16	0.31	0.33	0.21	0.48	0.05
E7P	Експат Бета АДСИЦ-София		28.42	0.89						0.10	0.21	0.02
RPR	Рой Пропърти Фънд АДСИЦ-София	5.05	1.90	1.16	3.88	0.10	0.13	0.25	0.33	2.91	0.56	0.27
6S6	Софарма имоти АДСИЦ-София	123.03	11.96	2.20	19.03	0.01	0.08	0.02	0.12	0.20	0.29	0.13
6SB	Супер Боровец Пропърти Фонд АДСИЦ-Варна		30.61	1.41	22.18		0.02		0.06	0.41	0.66	0.02
6F3	ФеърПлей Пропъртис АДСИЦ-София	8.07	0.76	0.31	6.73	0.03	0.03	0.04	0.04	6.53	0.17	0.31
FAW	Финанс Асистанс Мениджмънт АДСИЦ-София											
5BU	Фонд за недвижими имоти България АДСИЦ-София	9.30	6.49	0.64	8.91	0.06	0.06	0.07	0.07	6.55	0.10	0.09

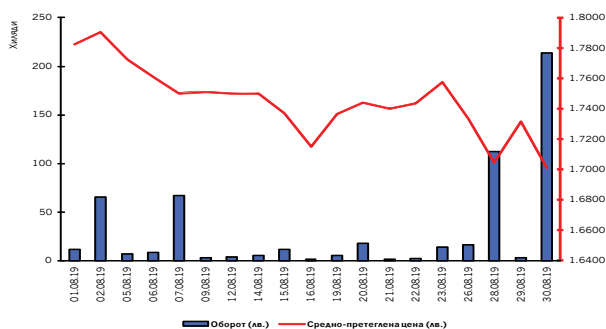
* При изчисленията се използва последна средно-претеглена цена към края на месеца

** Данните са от финансовите отчети за последните 12 месеца

Методологията за изчисляване на финансови коефициенти е достъпна на <http://download.bse-sofia.bg/pdf/methodology.pdf>

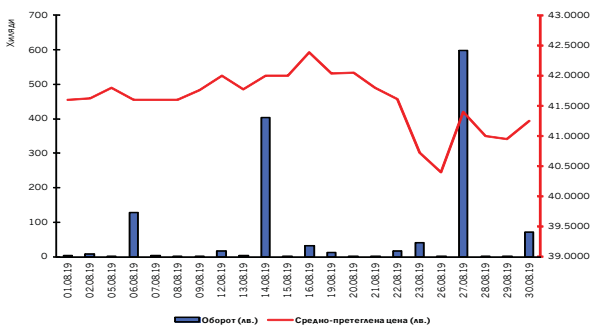
ХИМИМПОРТ АД

Борсов код на емисията:	6C4
Размер на емисията (обикновени акции):	239,646,267
Номинална стойност (лв.)	1.00
Последен брутен дивидент 2018 г. (лв.)	0.0630
Търговия на регулиран пазар от началото на годината	
Обем лотове:	2,239,451
Оборот в лв.:	4,105,598.01
Сделки:	1,632



Оборот/Цена Август 2019

Оборот/Цена Август 2019

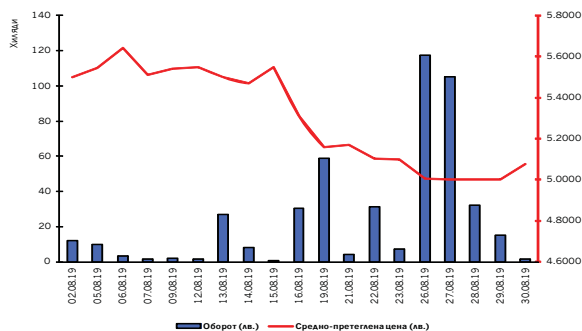


АЛБЕНА АД

Борсов код на емисията:	6AV
Размер на емисията (обикновени акции):	4,273,126
Номинална стойност (лв.)	1.00
Последен брутен дивидент 2018 г. (лв.)	0.8000
Търговия на регулиран пазар от началото на годината	
Обем лотове:	110,626
Оборот в лв.:	4,521,463.40
Сделки:	1,174

СТАРА ПЛАНИНА ХОЛД АД

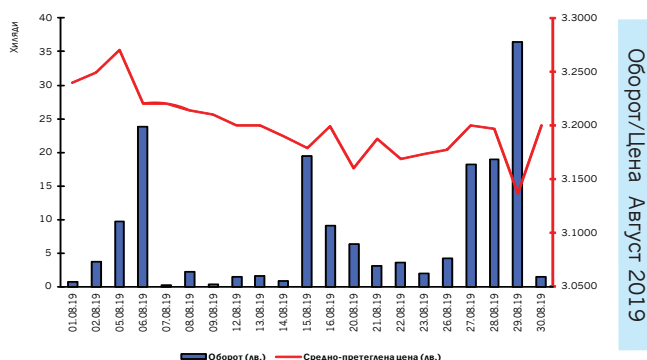
Борсов код на емисията:	5SR
Размер на емисията (обикновени акции):	21,000,000
Номинална стойност (лв.)	1.00
Последен брутен дивидент 2018 г. (лв.)	0.2421
Търговия на регулиран пазар от началото на годината	
Обем лотове:	199,991
Оборот в лв.:	1,117,720.65
Сделки:	675



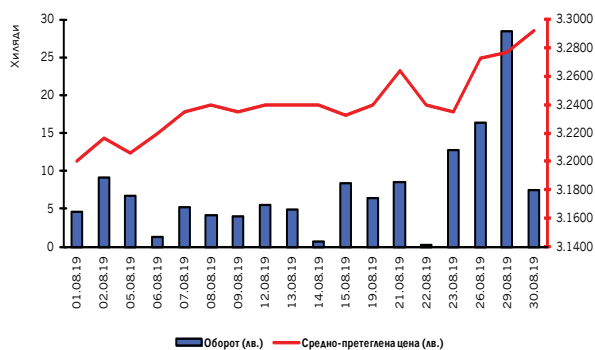
Оборот/Цена Август 2019

ДОВЕРИЕ ОБЕДИНЕН ХОЛДИНГ АД

Борсов код на емисията:	5DOV
Размер на емисията (обикновени акции):	18,736,099
Номинална стойност (лв.):	1.00
Последен брутен дивидент 2018 г. (лв.):	0.00
Търговия на регулиран пазар от началото на годината	
Обем лотове:	1,522,142
Оборот в лв.:	4,007,975.20
Сделки:	1,859



Оборот/Цена Август 2019



ТБ ПЪРВА ИНВЕСТИЦИОННА БАНКА АД

Борсов код на емисията:	5F4
Размер на емисията (обикновени акции):	110,000,000
Номинална стойност (лв.):	1.00
Последен брутен дивидент 2018 г. (лв.):	0.00
Търговия на регулиран пазар от началото на годината	
Обем лотове:	334,521
Оборот в лв.:	1,108,381.65
Сделки:	892