

**АВГУСТ  
2018**

# **МЕСЕЧЕН БЮЛЕТИН**



**БФБ**

БЪЛГАРСКА ФОНДОВА БОРСА  
София 1000, ул. Три уши 6  
тел: (+359 2) 937 09 45; факс: (+359 2) 937 09 46  
<http://www.bse-sofia.bg>; e-mail: [bse@bse-sofia.bg](mailto:bse@bse-sofia.bg)

### Пазарна капитализация на Основен пазар BSE

Към 31 август 2018		Изменение спрямо	
Пазарен сегмент	Капитализация	Юли* 2018	Август* 2017
Сегмент акции "Premium"	2,137,220,625.26	0.39%	-7.36%
Сегмент акции "Standard"	5,348,068,350.59	-10.05%	-17.91%
Сегмент за дружества със специална инвестиционна цел	392,826,584.75	-40.79%	-39.31%
Обща капитализация на Основен пазар BSE	7,878,115,560.60	-9.84%	-16.80%

\* към края на периода

### Емисии, регистрирани за търговия на Основен пазар BSE

Пазарен сегмент	Новорегистрирани емисии	Прекратена регистрация	Регистрирани емисии към края на месеца
Сегмент акции Premium	0	0	7
Сегмент акции Standard	1	0	50
Сегмент за дружества със специална инвестиционна цел	1	0	8
Сегмент за облигации	0	1	58
Сегмент за компенсаторни инструменти	0	0	3
Сегмент за борсово търгувани продукти	0	0	12
Сегмент за права	1	1	1
Сегмент за първично публично предлагане	0	0	0
Сегмент за държавни ценни книжа	0	0	20
ОБЩО :	3	2	159

\* към края на периода

### ИНДЕКСИ

#### SOFIX

Стойност*	631.83
Изменение (месечна промяна)	-0.35%
Изменение (годишна промяна)	-10.43%
P/E**	10.41
P/B**	0.76

#### BGBX 40

Стойност*	122.28
Изменение (месечна промяна)	-0.34%
Изменение (годишна промяна)	-9.32%
P/E**	12.89
P/B**	1.25

#### BG TR30

Стойност*	521.61
Изменение (месечна промяна)	-0.74%
Изменение (годишна промяна)	-6.20%
P/E**	36.37
P/B**	1.41

#### BG REIT

Стойност*	117.08
Изменение (месечна промяна)	1.05%
Изменение (годишна промяна)	1.52%
P/E**	12.72
P/B**	1.08

\* Стойности към 31 август 2018

\*\* P (цените) са средно-претеглени

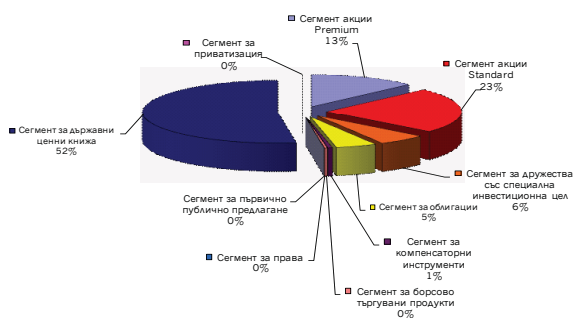
\*\* Данни от фин. отчети за последните 12 мес.

### Месечна търговия по сегменти на Основен пазар BSE

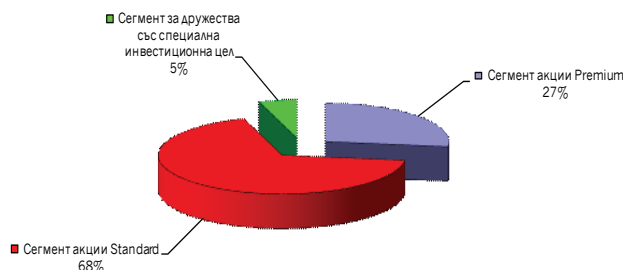
Пазарен сегмент	Август '2018			Изм. на оборота спрямо	
	Сделки	Оборот (лв.)	Обем (лотове)	Юли'18	Август '17
Сегмент акции Premium	782	5,679,423	2,651,679	127.68%	-21.82%
Сегмент акции Standard	1,995	10,436,803	2,713,433	95.86%	-92.11%
Сегмент за дружества със специална инвестиционна цел	496	2,568,019	1,704,816	26.53%	-82.87%
Сегмент за облигации	14	2,160,535	2,058	187.92%	148.63%
Сегмент за компенсаторни инструменти	99	239,512	554,915	-72.26%	-72.20%
Сегмент за борсово търгувани продукти	73	145,043	1,542,638	208.53%	-47.63%
Сегмент за права	13	6,015	6,015,223	-94.35%	464.20%
Сегмент за първично публично предлагане	0	0	0	n/a	n/a
Сегмент за държавни ценни книжа	3	23,200,947	9,000	97.86%	n/a
Сегмент за приватизация	0	0	0	n/a	n/a
<b>ОБЩО:</b>	<b>3,475</b>	<b>44,436,298</b>	<b>15,193,762</b>	<b>90.33%</b>	<b>-71.62%</b>
Сделки извън регулиран пазар ***	0	0	0	n/a	-100.00%

\*\*\* Считано от 03 януари 2018, на БФБ АД не могат да се оповестяват сделки, сключени извън регулиран пазар

### Оборот по сегменти на Основен пазар BSE



### Капитализация по сегменти на Основен пазар BSE



### Нови емисии, допуснати до търговия на Основен пазар BSE през м. август

Емисия	Емитент	Дата на въвеждане за търговия	Валута на търговия	Размер на емисията в съответната валута	Пазарен сегмент
GR6	Градус АД-Стара Загора	06.08.2018	BGN	243,608,710	Сегмент акции Standard
BPY	Браво Пропърти Фонд АДСИЦ-София	10.08.2018	BGN	650,000	Сегмент за дружества със специална инвестиционна цел

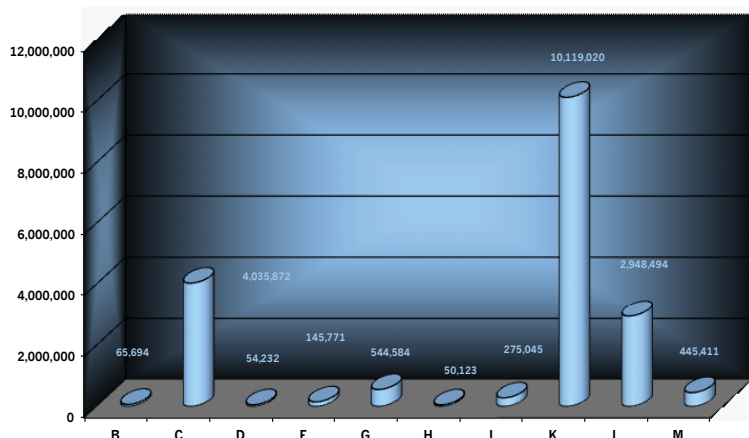
### Среднодневни стойности на търговията по сегменти на Основен пазар BSE

Пазарен сегмент	Август '2018			Изменение на среднодневния оборот спрямо	
	Сделки	Оборот (лв.)	Обем (лотове)	Юли '18	Август '17
Сегмент акции Premium	34	246,931	115,290	117.78%	-21.82%
Сегмент акции Standard	87	453,774	117,975	87.34%	-92.11%
Сегмент за дружества със специална инвестиционна цел	22	111,653	74,122	21.03%	-82.87%
Сегмент за облигации	1	93,936	89	175.40%	148.63%
Сегмент за компенсаторни инструменти	4	10,414	24,127	-73.47%	-72.20%
Сегмент за борсово търгувани продукти	3	6,306	67,071	195.12%	-47.63%
Сегмент за права	1	262	261,531	-94.60%	464.20%
Сегмент за първично публично предлагане	0	0	0	n/a	n/a
Сегмент за държавни ценни книжа	0	1,008,737	391	89.26%	n/a
Сегмент за приватизация	0	0	0	n/a	n/a
<b>ОБЩО:</b>	<b>151</b>	<b>1,932,013</b>	<b>660,598</b>	<b>82.06%</b>	<b>-71.62%</b>
Сделки извън регулиран пазар ***	0	0	0	n/a	-100.00%

\*\*\* Считано от 03 януари 2018, на БФБ АД не могат да се оповестяват сделки, сключени извън регулиран пазар

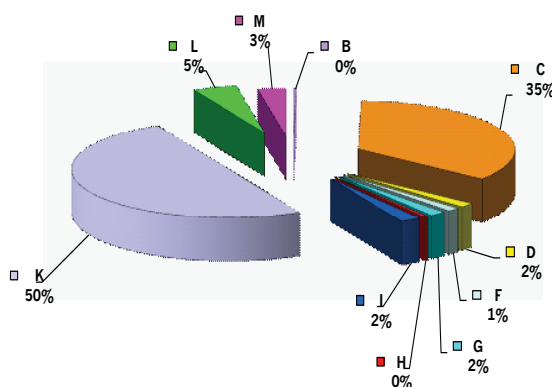
Икономическа дейност по КИД-2008		Сделки	Обем (лотове)	Оборот (лв.)
B	Добивна промишленост	13	10,230	65,694.35
C	Преработваща промишленост	648	822,930	4,035,872.04
D	Производство и разпределение на електрическа и топлинна енергия и на газообразни горива	35	150	54,232.00
F	Строителство	138	42,721	145,770.80
G	Търговия; ремонт на автомобили и мотоциклети	177	150,012	544,584.05
H	Транспорт, складиране и пощи	29	7,102	50,122.99
I	Хотелиерство и ресторантьорство	110	5,585	275,044.50
K	Финансови и застрахователни дейности	1,789	5,264,661	10,119,020.28
L	Операции с недвижими имоти	178	333,864	2,948,493.52
M	Професионални дейности и научни изследвания	156	432,673	445,410.70

### Дял на сектора в общия оборот на Основен пазар BSE през м. август



- B Добивна промишленост
- C Преработваща промишленост
- D Производство и разпределение на електрическа и топлинна енергия и на газообразни горива
- F Строителство
- G Търговия; ремонт на автомобили и мотоциклети
- H Транспорт, складиране и пощи
- I Хотелиерство и ресторантьорство
- J Създаване и разпространение на информация и творчески продукти; далекосъобщения
- K Финансови и застрахователни дейности
- L Операции с недвижими имоти
- M Професионални дейности и научни изследвания

### Дял на съответния сектор в общия оборот на Основен пазар BSE през последните 365 дни



- B Добивна промишленост
- C Преработваща промишленост
- D Производство и разпределение на електрическа и топлинна енергия и на газообразни горива
- F Строителство
- G Търговия; ремонт на автомобили и мотоциклети
- H Транспорт, складиране и пощи
- I Хотелиерство и ресторантьорство
- J Създаване и разпространение на информация и творчески продукти; далекосъобщения
- K Финансови и застрахователни дейности
- L Операции с недвижими имоти
- M Професионални дейности и научни изследвания

### ТОП 5

### Класация по ликвидност

Емисия	Сделки	Обем (лотове)	Оборот (лв.)
Градус АД-Стара Загора	294	521,539	945,785.98
Аванс Терафонд АДСИЦ-София	289	519,022	1,072,457.00
Софарма АД-София	208	118,888	478,018.47
Елана Агрокредит АД-София	174	618,002	721,097.28
Свилоза АД-Свищов	159	44,409	205,941.52

### ТОП 5

### Борсови членове

Оборот (лв.)	Сделки
ТБ "Алианц Банк България" АД-София 22,695,141.72	ИП "Карол" АД 2,416
ТБ "Българска Банка за развитие" АД-София 22,692,770.47	ИП "Елана Трейдинг" АД 1,215
ИП "Капман" АД 6,681,884.72	ИП "БенчМарк Финанс" АД 513
ИП "Евро - Финанс" АД 5,183,555.17	ИП "Капман" АД 487
ИП "Елана Трейдинг" АД 4,385,796.89	ИП "ЮГ Маркет" АД 399

### ТОП 30

### Пазарна капитализация към 31 август 2018

Всички емисии акции на Основен пазар BSE

Емисия	Емитент	Номинал (лв.)	Размер (акции)	Цена 'затваря'	Капитализация (лв.)
7TH	Чайкафарма Висококачествените лекарства АД-София	1.00	72,200,000	8.2000	592,040,000.00
3JR	Софарма АД-София	1.00	134,797,899	4.0400	544,583,511.96
6C4	Химимпорт АД-София	1.00	239,646,267	2.1400	512,843,011.38
3CZ	ЧЕЗ Разпределение България АД-София	1.00	1,928,000	230.0000	443,440,000.00
GR6	Градус АД-Стара Загора	1.00	243,608,710	1.7500	426,315,242.50
5F4	ТБ Първа Инвестиционна Банка АД-София	1.00	110,000,000	3.8700	425,700,000.00
4EN	Еврохолд България АД-София	1.00	197,525,600	1.6500	325,917,240.00
5MB	Монбат АД-София	1.00	39,000,000	8.0000	312,000,000.00
5MH	М+С хидравлик АД-Казанлък	1.00	39,445,200	7.4000	291,894,480.00
OSP	Спиди АД-София	1.00	5,377,619	44.0000	236,615,236.00
SO5	Софарма трейдинг АД-София	1.00	32,905,009	7.1500	235,270,814.35
6AM	Алкомет АД-Шумен	1.00	17,952,959	13.0000	233,388,467.00
6AB	Албена АД-к.к. Албена	1.00	4,273,126	52.0000	222,202,552.00
5V2	Холдинг Варна АД-Варна	1.00	5,235,900	38.0000	198,964,200.00
4CF	ТБ Централна кооперативна банка АД-София	1.00	113,154,291	1.7400	196,888,466.34
6A6	Аванс Терафонд АДСИЦ-София	1.00	85,110,091	2.0500	174,475,686.55
5BN	ТБ Българо-Американска Кредитна Банка АД-София	1.00	24,691,313	6.0000	148,147,878.00
3MZ	Свилоза АД-Свищов	1.00	31,754,944	4.6200	146,707,841.28
5SR	Стара планина Холд АД-София	1.00	21,000,000	6.7500	141,750,000.00
6S6	Софарма имоти АДСИЦ-София	1.00	20,103,965	6.4500	129,670,574.25
ENH	Синтетика АД-София	1.00	3,000,000	42.0000	126,000,000.00
3NB	Неохим АД-Димитровград	1.00	2,654,358	42.4000	112,544,779.20
4ID	Индустириален Холдинг България АД-София	1.00	107,400,643	0.9900	106,326,636.57
1CZ	ЧЕЗ Електро България АД-София	10.00	5,000	20,400.0000	102,000,000.00
4KX	Корато-България АД-Стражица	1.00	13,168,614	7.1500	94,155,590.10
AOO	БГ Агро АД-Варна	1.00	40,357,440	2.2600	91,207,814.40
4HE	Хидравлични елементи и системи АД-Ямбол	1.00	18,193,752	4.9800	90,604,884.96
4O1	Проучване и добив на нефт и газ АД-София	1.00	12,228,062	7.2000	88,042,046.40
T57	Трейс груп холд АД-София	1.00	24,200,000	3.2200	77,924,000.00
5CP	ТБ Тексим Банк АД-София	1.00	27,995,036	2.7000	75,586,597.20

### Сегмент акции "Premium"

Емисия	Емитент	Номинал (лв.)	Размер (акции)	Цена 'затваря'	Капитализация (лв.)
3JR	Софарма АД-София	1.00	134,797,899	4.0400	544,583,511.96
4CF	ТБ Централна кооперативна банка АД-София	1.00	113,154,291	1.7400	196,888,466.34
4KX	Корадо-България АД-Стражица	1.00	13,168,614	7.1500	94,155,590.10
5F4	ТБ Първа Инвестиционна Банка АД-София	1.00	110,000,000	3.8700	425,700,000.00
5MB	Монбат АД-София	1.00	39,000,000	8.0000	312,000,000.00
6C4	Химимпорт АД-София	1.00	239,646,267	2.1400	512,843,011.38
SKK	Сирма Груп Холдинг АД-София	1.00	59,360,518	0.8600	51,050,045.48

### Сегмент акции "Standard"

Емисия	Емитент	Номинал (лв.)	Размер (акции)	Цена 'затваря'	Капитализация (лв.)
94G	235 Холдингс АД-София	1.00	5,109,000	8.8000	44,959,200.00
A72	Агрива Груп Холдинг АД-Варна	1.00	6,800,000	11.0000	74,800,000.00
6AB	Албена АД-к.к. Албена	1.00	4,273,126	52.0000	222,202,552.00
6AM	Алкомет АД-Шумен	1.00	17,952,959	13.0000	233,388,467.00
A4L	Алтерко АД-София	1.00	15,000,000	1.8700	28,050,000.00
AOO	БГ Агро АД-Варна	1.00	40,357,440	2.2600	91,207,814.40
5BP	Билборд АД-София	1.00	15,000,000	0.3260	4,890,000.00
BSO	Българска фондова борса АД-София	1.00	6,582,860	6.1500	40,484,589.00
GR6	Градус АД-Стара Загора	1.00	243,608,710	1.7500	426,315,242.50
5DOV	Доверие Обединен Холдинг АД-София	1.00	18,736,099	1.7200	32,226,090.28
4EH	Еврохолд България АД-София	1.00	197,525,600	1.6500	325,917,240.00
0EA	Елана Агрокредит АД-София	1.00	36,629,925	1.1700	42,857,012.25
52E	Елхим Искра АД-Пазарджик	1.00	25,108,410	1.1500	28,874,671.50
57E	ЕМКА АД-Севлиево	1.00	21,505,776	2.5600	55,054,786.56
5EO	Етропал АД-Етрополе	1.00	5,000,000	5.5000	27,500,000.00
3ZL	Златни пясъци АД-Варна	1.00	6,493,577	2.5000	16,233,942.50
T43	Зърнени Храни България АД-София	1.00	195,660,287	0.3060	59,872,047.82
4I8	Индустриален Капитал Холдинг АД-София	1.00	15,551,960	2.7600	42,923,409.60
4ID	Индустриален Холдинг България АД-София	1.00	107,400,643	0.9900	106,326,636.57
5ODE	Кораборемонтен завод Одесос АД-Варна	1.00	586,642	83.0000	48,691,286.00
4L4	Лавена АД-Шумен	1.00	8,319,506	4.0000	33,278,024.00
5MH	М+С хидравлик АД-Казанлък	1.00	39,445,200	7.4000	291,894,480.00
3NB	Неохим АД-Димитровград	1.00	2,654,358	42.4000	112,544,779.20
5BR	Параходство Българско речно плаване АД-Русе	1.00	35,708,674	0.6200	22,139,377.88
5PET	Петрол АД-София	4.00	27,312,403	1.2000	32,774,883.60
4O1	Проучване и добив на нефт и газ АД-София	1.00	12,228,062	7.2000	88,042,046.40
3NJ	Св. Св. Константин и Елена Холдинг АД-Варна	1.00	2,309,561	24.4000	56,353,288.40
3MZ	Свилоса АД-Свищов	1.00	31,754,944	4.6200	146,707,841.28
6S4	Северкооп Гъмза Холдинг АД-София	2.00	2,673,899	3.4000	9,091,256.60
6S7	Синергон Холдинг АД-София	1.00	18,358,849	1.0600	19,460,379.94
EHN	Синтетика АД-София	1.00	3,000,000	42.0000	126,000,000.00
SO5	Софарма трейдинг АД-София	1.00	32,905,009	7.1500	235,270,814.35
6SOP	София Комерс-Заложни къщи АД-София	1.00	201,154	4.7200	949,446.88
6SOA	София Комерс-Заложни къщи АД-София	1.00	2,400,000	3.4000	8,160,000.00
OSP	Спиди АД-София	1.00	5,377,619	44.0000	236,615,236.00
5SR	Стара планина Холд АД-София	1.00	21,000,000	6.7500	141,750,000.00
5BN	ТБ Българо-Американска Кредитна Банка АД-София	1.00	24,691,313	6.0000	148,147,878.00
5CP	ТБ Тексим Банк АД-София	1.00	27,995,036	2.7000	75,586,597.20
3TV	Топливо АД-София	1.00	5,416,829	3.7800	20,475,613.62



Емисия	Емитент	Номинал (лв.)	Размер (акции)	Цена 'затваря'	Капитализация (лв.)
T57	Трейс груп холд АД-София	1.00	24,200,000	3.2200	77,924,000.00
59X	Унифарм АД-София	1.00	6,000,000	4.0000	24,000,000.00
4F6	Фазерлес АД-Силистра	1.00	515,000	25.0000	12,875,000.00
4F8	Формопласт АД-Кърджали	1.00	3,798,905	5.5000	20,893,977.50
4NE	Хидравлични елементи и системи АД-Ямбол	1.00	18,193,752	4.9800	90,604,884.96
4NI	Хидроизомат АД-София	1.00	2,989,440	1.2100	3,617,222.40
5V2	Холдинг Варна АД-Варна	1.00	5,235,900	38.0000	198,964,200.00
7TH	Чайкафарма Висококачествените лекарства АД-София	1.00	72,200,000	8.2000	592,040,000.00
1CZ	ЧЕЗ Електро България АД-София	10.00	5,000	20,400.0000	102,000,000.00
3CZ	ЧЕЗ Разпределение България АД-София	1.00	1,928,000	230.0000	443,440,000.00
4PX	Юрий Гагарин АД-Пловдив	1.00	1,003,904	23.6000	23,692,134.40

## Сегмент за дружества със специална инвестиционна цел

Емисия	Емитент	Номинал (лв.)	Размер (акции)	Цена 'затваря'	Капитализация (лв.)
5AX	Актив Пропъртис АДСИЦ-Пловдив	9.00	2,192,011	4.7000	10,302,451.70
5BD	Булленд инвестмънтс АДСИЦ-София	1.00	15,008,125	1.0500	15,758,531.25
5BU	Фонд за недвижими имоти България АДСИЦ-София	1.00	20,150,000	1.9400	39,091,000.00
6A6	Аванс Терафонд АДСИЦ-София	1.00	85,110,091	2.0500	174,475,686.55
6F3	ФеърПлей Пропъртис АДСИЦ-София	1.00	33,145,400	0.5500	18,229,970.00
6S6	Софарма имоти АДСИЦ-София	1.00	20,103,965	6.4500	129,670,574.25
BPY	Браво Пропърти Фонд АДСИЦ-София	1.00	650,000	1.0300	669,500.00
E7P	Експат Бета АДСИЦ-София	1.00	5,143,190	0.9000	4,628,871.00



### Сегмент акции "Premium"

Емисия	Емитент	Сделки	Обем (лотове)	Оборот (лв.)	Валута на търговия	Претеглени и коригирани			Цена 'затваря'	От дата
						Средна цена	Мин. цена	Макс. цена		
3JR	Софарма АД-София	208	118,888	478,018.47	BGN	4.0210	3.9583	4.0748	4.0400	31.08.2018
4CF	ТБ Централна кооперативна банка АД-София	61	1,485,807	2,600,020.60	BGN	1.7500	1.7184	1.7992	1.7400	31.08.2018
4KX	Корадо-България АД-Стражица	66	155,039	1,093,753.80	BGN	7.0550	7.0518	7.3000	7.1500	31.08.2018
5F4	ТБ Първа Инвестиционна Банка АД-София	115	35,852	144,158.25	BGN	4.0210	3.7015	4.2036	3.8700	31.08.2018
5MB	Монбат АД-София	60	10,300	82,140.90	BGN	7.9750	7.8000	8.1672	8.0000	31.08.2018
6C4	Химимпорт АД-София	158	420,123	912,681.34	BGN	2.1720	2.1341	2.2000	2.1400	31.08.2018
SKK	Сирма Груп Холдинг АД-София	114	425,670	368,649.70	BGN	0.8660	0.8437	0.8900	0.8600	31.08.2018

### Сегмент акции "Standard"

Емисия	Емитент	Сделки	Обем (лотове)	Оборот (лв.)	Валута на търговия	Претеглени и коригирани			Цена 'затваря'	От дата
						Средна цена	Мин. цена	Макс. цена		
0EA	Елана Агрокредит АД-София	174	618,002	721,097.28	BGN	1.1670	1.1300	1.1928	1.1700	31.08.2018
0SP	Спиди АД-София	18	1,090	46,370.00	BGN	42.5410	42.0330	47.8000	44.0000	30.08.2018
1CZ	ЧЕЗ Електро България АД-София	1	1	20,400.00	BGN	20,400.0000	20,400.0000	20,400.0000	20,400.0000	07.08.2018
3CZ	ЧЕЗ Разпределение България АД-София	34	149	33,832.00	BGN	227.0600	224.0000	238.0000	230.0000	31.08.2018
3MZ	Свилоса АД-Свищов	159	44,409	205,941.52	BGN	4.6370	4.5949	4.7400	4.6200	31.08.2018
3NB	Неохим АД-Димитровград	28	35,624	1,553,596.40	BGN	43.6110	42.7871	45.8000	42.4000	29.08.2018
3NJ	Св. Св. Константин и Елена Холдинг АД-Варна	16	32,155	724,712.00	BGN	22.5380	22.5251	24.4000	24.4000	29.08.2018
3TV	Топливо АД-София	14	69,085	246,183.42	BGN	3.5640	3.5000	3.7000	3.7800	30.08.2018
3ZL	Златни пясъци АД-Варна	4	310	773.00	BGN	2.4940	2.4800	2.5000	2.5000	29.08.2018
4EN	Еврохолд България АД-София	60	22,687	36,934.87	BGN	1.6280	1.6053	1.6600	1.6500	31.08.2018
4F6	Фазерлес АД-Сиалистра	12	271	6,385.40	BGN	23.5620	22.7684	25.6000	25.0000	31.08.2018
4F8	Формопласт АД-Кърджали	5	250	1,375.00	BGN	5.5000	5.5000	5.5000	5.5000	31.08.2018
4HE	Хидравлични елементи и системи АД-Ямбол	39	4,860	24,139.66	BGN	4.9670	4.8671	5.0384	4.9800	31.08.2018
4I8	Индастриален Капитал Холдинг АД-София	20	3,847	10,723.74	BGN	2.7880	2.7359	2.8400	2.7600	31.08.2018
4ID	Индастриален Холдинг България АД-София	34	35,962	34,803.01	BGN	0.9680	0.9536	0.9976	0.9900	30.08.2018
4L4	Лавена АД-Шумен	2	122	492.40	BGN	4.0360	4.0000	4.2000	4.0000	20.08.2018
4O1	Проучване и добив на нефт и газ АД-София	13	10,230	65,694.35	BGN	6.4220	6.3500	7.3000	7.2000	23.08.2018
4PX	Юрий Гагарин АД-Пловдив	5	69	1,498.40	BGN	21.7160	21.4000	22.3368	23.6000	24.08.2018
52E	Елхим Искра АД-Пазарджик	41	436,423	455,431.65	BGN	1.0440	1.0303	1.2000	1.1500	31.08.2018
57E	ЕМКА АД-Севлиево	24	8,613	22,705.02	BGN	2.6360	2.5308	2.8000	2.5600	29.08.2018
5BN	ТБ Българо-Американска Кредитна Банка АД-София	6	103	648.20	BGN	6.2930	6.0000	7.1500	6.0000	29.08.2018
5BP	Билборд АД-София	21	20,150	7,591.44	BGN	0.3770	0.3260	0.3980	0.3260	28.08.2018
5BR	Параходство Българско речно плаване АД-Русе	11	6,012	3,752.99	BGN	0.6240	0.6143	0.6450	0.6200	31.08.2018
5CP	ТБ Тексим Банк АД-София	6	82,848	229,705.60	BGN	2.7730	2.7000	2.8000	2.7000	30.08.2018
5DOV	Доверие Обединен Холдинг АД-София	60	59,565	103,717.38	BGN	1.7410	1.6850	1.8000	1.7200	31.08.2018
5EO	Етропал АД-Етрополе	6	750	4,125.00	BGN	5.5000	5.5000	5.5000	5.5000	31.08.2018
5MH	М+С хидравлик АД-Казанлък	84	23,041	168,742.80	BGN	7.3240	7.2118	7.6000	7.4000	31.08.2018
5ODE	Кораборемонтен завод Одесос АД-Варна	17	816	67,627.50	BGN	82.8770	80.0000	83.5000	83.0000	31.08.2018
5PET	Петрол АД-София	10	1,711	1,685.36	BGN	0.9850	0.9000	1.1269	1.2000	29.08.2018
5SR	Стара планина Холд АД-София	70	8,007	54,460.50	BGN	6.8020	6.7398	7.0500	6.7500	31.08.2018
5V2	Холдинг Варна АД-Варна	64	11,245	422,018.60	BGN	37.5290	35.4000	38.0000	38.0000	31.08.2018
6AB	Албена АД-к.к. Албена	106	5,275	274,271.50	BGN	51.9950	50.4214	58.9145	52.0000	30.08.2018
6AM	Алкомет АД-Шумен	15	1,249	15,945.20	BGN	12.7660	12.6000	13.1000	13.0000	30.08.2018
6S4	Северкооп Гъзма Холдинг АД-София	14	6,312	23,497.40	BGN	3.7230	3.0000	3.7600	3.4000	30.08.2018
6S7	Синергон Холдинг АД-София	27	22,431	24,821.46	BGN	1.1070	1.0600	1.1800	1.0600	31.08.2018
6SOA	София Комерс-Заложни къщи АД-София	35	13,002	44,277.96	BGN	3.4050	3.3600	3.5000	3.4000	31.08.2018
6SOP	София Комерс-Заложни къщи АД-София	8	951	4,476.80	BGN	4.7070	4.6400	4.8920	4.7200	22.08.2018
7TH	Чайкафарма Висококачествените лекарства АД-София	15	6,465	52,303.00	BGN	8.0900	8.0496	8.2000	8.2000	31.08.2018



Емисия	Емитент	Сделки	Обем (лотове)	Оборот (лв.)	Валута на търговия	Претеглени и коригирани			Цена 'затваря'	От дата
						Средна цена	Мин. цена	Макс. цена		
94G	235 Холдингс АД-София	3	257,300	2,017,840.00	BGN	7.8420	7.0829	8.8000	8.8000	29.08.2018
A4L	Алтерко АД-София	11	7,999	15,517.23	BGN	1.9400	1.8700	1.9842	1.8700	29.08.2018
A72	Агрис Груп Холдингс АД-Варна	42	7,003	76,761.00	BGN	10.9610	10.5528	11.1092	11.0000	30.08.2018
A00	БГ Агро АД-Варна	1	200	452.00	BGN	2.2600	2.2600	2.2600	2.2600	08.08.2018
BSO	Българска фондова борса АД-София	72	203,283	1,217,843.40	BGN	5.9910	5.5963	6.2000	6.1500	31.08.2018
EHN	Синтетика АД-София	3	80	3,360.00	BGN	42.0000	42.0000	42.0000	42.0000	31.08.2018
GR6	Градус АД-Стара Загора	294	521,539	945,785.98	BGN	1.8130	1.7403	1.8280	1.7500	31.08.2018
SO5	Софарма трейдинг АД-София	127	39,924	284,355.25	BGN	7.1220	7.0192	7.3459	7.1500	31.08.2018
T43	Зърнени Храни България АД-София	26	39,292	12,360.02	BGN	0.3150	0.3060	0.3200	0.3060	29.08.2018
T57	Трейс груп холд АД-София	138	42,721	145,770.80	BGN	3.4120	3.2223	4.0000	3.2200	31.08.2018

### Сегмент за дружества със специална инвестиционна цел

Емисия	Емитент	Сделки	Обем (лотове)	Оборот (лв.)	Валута на търговия	Претеглени и коригирани			Цена 'затваря'	От дата
						Средна цена	Мин. цена	Макс. цена		
5AX	Актив Пропъртис АДСИЦ-Пловдив	12	1,612	6,928.12	BGN	4.2980	4.1400	4.7200	4.7000	31.08.2018
5BD	Буленд инвестмънтс АДСИЦ-София	3	850	876.75	BGN	1.0310	0.9600	1.0500	1.0500	31.08.2018
5BU	Фонд за недвижими имоти България АДСИЦ-София	113	375,418	714,819.60	BGN	1.9040	1.8988	1.9700	1.9400	30.08.2018
6A6	Адванс Терафонд АДСИЦ-София	289	519,022	1,072,457.00	BGN	2.0660	2.0404	2.0886	2.0500	31.08.2018
6F3	ФеърПлей Пропъртис АДСИЦ-София	30	69,340	36,019.72	BGN	0.5190	0.5077	0.5800	0.5500	31.08.2018
6S6	Софарма имоти АДСИЦ-София	37	14,568	93,882.05	BGN	6.4440	6.4000	6.4505	6.4500	29.08.2018
BPY	Браво Пропърти Фонд АДСИЦ-София	1	30,000	30,900.00	BGN	1.0300	1.0300	1.0300	1.0300	10.08.2018
E7P	Експат Бета АДСИЦ-София	11	694,006	612,135.46	BGN	0.8820	0.8797	0.8950	0.9000	15.08.2018

### Сегмент за облигации

Емисия	Емитент	Сделки	Обем (лотове)	Оборот (лв.)	Валута на търговия	Чисти цени (% от номинала)			Цена 'затваря'	От дата
						Средна цена	Мин. цена	Макс. цена		
0EA2	Елана Агрокредит АД-София	1	50	98,915.79	EUR	100.0100	100.0100	100.0100	1,011.4970	21.08.2018
1BKA	Ай Ти Софт ЕАД-София	3	1,250	1,265,822.50	BGN	100.0000	100.0000	100.0000	1,012.6580	20.08.2018
4CFB	ТБ Централна кооперативна банка АД-София	1	5	10,313.66	EUR	103.0000	103.0000	103.0000	1,054.6580	15.08.2018
5MBA	Монбат АД-София	1	16	31,383.87	EUR	100.0100	100.0100	100.0100	1,002.8950	21.08.2018
8AVA	Астерион България АД-София	1	1	1,346.02	EUR	100.0000	100.0000	100.0000	688.2070	17.08.2018
9RTE	ХипоКредит АД-София	4	260	165,320.93	EUR	51.0900	50.0000	51.6000	318.9040	23.08.2018
GCON	Джи Пи Ес Контрол ЕАД-София	1	141	249,656.64	EUR	100.0000	100.0000	100.0000	905.3010	20.08.2018
POW1	Пауър Лоджистикс ЕАД-Етрополе	1	330	332,705.67	BGN	100.0000	100.0000	100.0000	1,008.1990	20.08.2018
S28H	Старком холдинг АД-Етрополе	1	5	5,070.30	BGN	100.0000	100.0000	100.0000	1,014.0600	15.08.2018

### Сегмент за компенсаторни инструменти

Емисия	Емитент	Сделки	Обем (лотове)	Оборот (лв.)	Валута на търговия	Претеглени цени			Цена 'затваря'	От дата
						Средна цена	Мин. цена	Макс. цена		
BLKB	Жилищни компенсаторни записи, издадени по ЗОСОИ	3	60,025	17,527.48	BGN	0.2920	0.2920	0.2990	0.2990	30.08.2018
BLKC	Поименни компенсаторни бонове, издадени по ЗСПЗ и ЗВСВГЗГФ	63	152,715	121,148.35	BGN	0.7930	0.7726	0.8197	0.7930	27.08.2018
BLKD	Компенсаторни записи, издадени по ЗОСОИ	33	342,175	100,836.26	BGN	0.2950	0.2659	0.2999	0.2850	30.08.2018

### Сегмент за борсово търгувани продукти

Емисия	Емитент	Сделки	Обем (лотове)	Оборот (лв.)	Валута на търговия	Претеглени цени			Цена 'затваря'	От дата
						Средна цена	Мин. цена	Макс. цена		
6F3N	ФеърПлей Пропъртис АДСИЦ-София	2	1,455,836	1,455.84	BGN	0.0010	0.0010	0.0010	0.0010	30.08.2018
BGX	БТФ Expat Bulgaria SOFIX UCITS ETF	26	21,350	24,407.27	BGN	1.1430	1.1150	1.1512	1.1590	31.08.2018
CZX	БТФ Expat Czech PX UCITS ETF	5	5,500	10,567.35	EUR	0.9820	0.9500	0.9895	1.0300	31.08.2018
ECDC	БТФ Expat Croatia CROBEX UCITS ETF	3	4,910	8,816.10	EUR	0.9180	0.9090	0.9201	0.9500	31.08.2018
ESNB	БТФ Expat Serbia BELEX15 UCITS ETF	3	6,080	10,832.95	EUR	0.9110	0.9060	0.9158	0.9600	31.08.2018
GRX	БТФ Expat Greece ASE UCITS ETF	7	6,562	11,550.85	EUR	0.9000	0.8873	0.9502	0.9500	31.08.2018
HUBE	БТФ Expat Hungary BUX UCITS ETF	5	12,000	19,730.41	EUR	0.8410	0.8170	0.8550	0.9000	31.08.2018
MKK1	БТФ Expat Macedonia MBI10 UCITS ETF	4	4,000	8,507.43	EUR	1.0870	1.0800	1.1100	1.1100	31.08.2018
PLX	БТФ Expat Poland WIG20 UCITS ETF	4	7,000	11,914.91	EUR	0.8700	0.8584	0.9090	0.9090	31.08.2018
ROX	БТФ Expat Romania BET UCITS ETF	7	7,400	14,589.51	EUR	1.0080	0.9400	1.0192	1.0490	31.08.2018
SK9A	БТФ Expat Slovakia SAX UCITS ETF	3	3,500	6,185.70	EUR	0.9040	0.9020	0.9290	0.9290	31.08.2018
SLQX	БТФ Expat Slovenia SBI TOP UCITS ETF	4	8,500	16,484.71	EUR	0.9920	0.9870	1.0000	1.0000	24.08.2018

### Сегмент за държавни ценни книжа

Емисия	Емитент	Сделки	Обем (лотове)	Оборот (лв.)	Валута на търговия	Чисти цени (% от номинала)				От дата
						Средна цена	Мин. цена	Макс. цена	Цена 'затваря'	
BLKW	Министерство на финансите	2	8,500	22,692,770.47	EUR	134.3200	134.3200	134.3300	134.3300	23.08.2018
BLKZ	Министерство на финансите	1	500	508,176.50	BGN	101.3000	101.3000	101.3000	101.3000	23.08.2018

### Сегмент за права

Емисия	Емитент	Сделки	Обем (лотове)	Оборот (лв.)	Валута на търговия	Претеглени цени			Цена 'затваря'	От дата
						Средна цена	Мин. цена	Макс. цена		
3Z9M	Захарни заводи АД-Горна Оряховица	1	7,224	7.22	BGN	0.0010	0.0010	0.0010	0.0010	06.08.2018
6S4M	Северкооп Гъмза Холдинг АД-София	4	2,281,265	2,281.27	BGN	0.0010	0.0010	0.0010	0.0010	07.08.2018
6S64	Софарма имоти АДСИЦ-София	8	3,726,734	3,726.78	BGN	0.0010	0.0010	0.0020	0.0010	22.08.2018

Сегмент за първично публично предлагане (няма сделки през текущия период)

Сегмент за приватизация (няма сделки през текущия период)

### Обобщена статистика за търговията на регулиран пазар с емисиите, включени в индексите

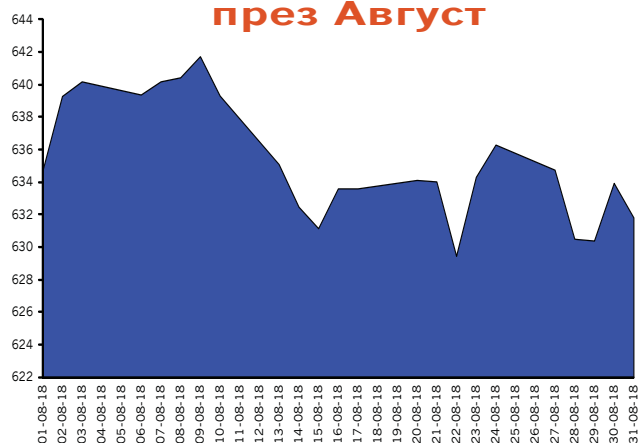
Индекс	Обем		Оборот		Сделки	
	Общо лотове	% от целия обем	Общо (лв.)	% от целия оборот	Общ брой	% от всички сделки
SOFIX	3,576,542	50.59%	7,444,922.50	39.85%	1,650	50.41%
BGBX 40	4,984,237	70.50%	13,460,920.08	72.04%	2,777	84.85%
BG REIT	1,728,450	24.45%	4,517,319.35	24.18%	435	13.29%
BG TR30	5,548,271	78.48%	15,204,710.28	81.38%	2,357	72.01%
CGIX *	2,287,917	32.36%	4,835,936.57	25.88%	619	18.91%

### Капитализация на емисиите от индексите

Индекс	Общо	% от общата капитализация
SOFIX	3,361,942,440.56	42.67%
BGBX 40	5,993,909,779.19	76.08%
BG REIT	441,425,042.68	5.60%
BG TR30	5,471,793,746.69	69.46%
CGIX *	1,393,083,249.35	17.68%

\* CGIX е индекс на Националната комисия по корпоративно управление, който само се изчислява и разпространява от БФБ АД, считано от 19 септември 2011 год.

### Динамика на SOFIX през Август



### Динамика на емисиите от SOFIX

Емитент	Мин. цена	Макс. цена	Обем (акции)	Сделки	Оборот (лв.)
Аванс Терафонд АДСИЦ	2.0200	2.0900	519,022	289	1,072,457.00
Албена АД	50.0000	60.0000	5,275	106	274,271.50
Доверие Обединен Холдинг АД	1.6850	1.8000	59,565	60	103,717.38
Еврохолд България АД	1.5100	1.6600	22,687	60	36,934.87
Индустриален Холдинг България АД	0.9500	1.0000	35,962	34	34,803.01
Монбат АД	7.8000	8.2000	10,300	60	82,140.90
Сирма Груп Холдинг АД	0.8400	0.8920	425,670	114	368,649.70
Софарма АД	3.9500	4.1300	118,888	208	478,018.47
Стара планина Холд АД	6.6500	7.3000	8,007	70	54,460.50
ТБ Първа Инвестиционна Банка АД	3.6900	4.3000	35,852	115	144,158.25
ТБ Централна кооперативна банка АД	1.7150	1.8200	1,485,807	61	2,600,020.60
Трейс груп холд АД	3.1200	4.0000	42,721	138	145,770.80
Фонд за недвижими имоти България АДСИЦ	1.8900	1.9800	375,418	113	714,819.60
Химимпорт АД	2.1200	2.2000	420,123	158	912,681.34
Холдинг Варна АД	35.4000	38.0000	11,245	64	422,018.60

### Динамика на емисиите от BGVX 40

Емитент	Мин. цена	Макс. цена	Обем (акции)	Сделки	Оборот (лв.)
Агрив Груп Холдинг АД	10.5000	11.2000	7.003	42	76,761.00
Аванс Терафонд АДСИЦ	2.0200	2.0900	519,022	289	1,072,457.00
Актив Пропъртис АДСИЦ	4.1400	4.7400	1,612	12	6,928.12
Албена АД	50.0000	60.0000	5,275	106	274,271.50
Алкомет АД	12.6000	13.1000	1,249	15	15,945.20
Алтерко АД	1.8700	2.0000	7,999	11	15,517.23
Билборд АД	0.3260	0.3980	20,150	21	7,591.44
Булгартабак-холдинг АД	12.9000	14.7000	543	20	7,695.30
Българска фондова борса АД	5.3500	6.2000	203,283	72	1,217,843.40
Доверие Обединен Холдинг АД	1.6850	1.8000	59,565	60	103,717.38
Еврохолд България АД	1.5100	1.6600	22,687	60	36,934.87
Елана Агрокредит АД	1.1300	1.2000	618,002	174	721,097.28
ЕМКА АД	2.4800	2.8000	8,613	24	22,705.02
Зърнени Храни България АД	0.3060	0.3300	39,292	26	12,360.02
Индустиален Капитал Холдинг АД	2.7200	2.8400	3,847	20	10,723.74
Индустиален Холдинг България АД	0.9500	1.0000	35,962	34	34,803.01
Корадо-България АД	7.0500	7.3000	155,039	66	1,093,753.80
Монбат АД	7.8000	8.2000	10,300	60	82,140.90
М+С хидравлик АД	7.2000	7.6000	23,041	84	168,742.80
Неохим АД	42.4000	45.8000	35,624	28	1,553,596.40
Проучване и добив на нефт и газ АД	6.3500	7.5000	10,230	13	65,694.35
Свилоса АД	4.4600	4.7600	44,409	159	205,941.52
Северкооп Гъмза Холдинг АД	3.0000	3.7600	6,312	14	23,497.40
Синергон Холдинг АД	1.0600	1.1800	22,431	27	24,821.46
Сирма Груп Холдинг АД	0.8400	0.8920	425,670	114	368,649.70
Софарма АД	3.9500	4.1300	118,888	208	478,018.47
Софарма имоти АДСИЦ	6.4000	6.5000	14,568	37	93,882.05
Софарма трейдинг АД	7.0000	7.4000	39,924	127	284,355.25
Спиди АД	42.0000	48.6000	1,090	18	46,370.00
Стара планина Холд АД	6.6500	7.3000	8,007	70	54,460.50
ТБ Първа Инвестиционна Банка АД	3.6900	4.3000	35,852	115	144,158.25
ТБ Централна кооперативна банка АД	1.7150	1.8200	1,485,807	61	2,600,020.60
Топливо АД	3.5000	3.7800	69,085	14	246,183.42
Трейс груп холд АД	3.1200	4.0000	42,721	138	145,770.80
ФерПлей Пропъртис АДСИЦ	0.5000	0.5800	69,340	30	36,019.72
Фонд за недвижими имоти България АДСИЦ	1.8900	1.9800	375,418	113	714,819.60
Хидравлични елементи и системи АД	4.8000	5.0500	4,860	39	24,139.66
Химимпорт АД	2.1200	2.2000	420,123	158	912,681.34
Холдинг Варна АД	35.4000	38.0000	11,245	64	422,018.60
ЧЕЗ Разпределение България АД	224.0000	238.0000	149	34	33,832.00



### Динамика на емисиите от BG REIT

Емитент	Мин. цена	Макс. цена	Обем (акции)	Сделки	Оборот (лв.)
Аванс Терафонд АДСИЦ	2.0200	2.0900	519,022	289	1,072,457.00
Болкан енд Сий Пропъртис АДСИЦ	14.6000	15.0000	17,035	3	250,725.00
Булмнд инвестмънтс АДСИЦ	0.9600	1.0500	850	3	876.75
Рой Пропърти Фънд АДСИЦ	4.2000	4.2000	315,625	23	1,325,625.00
Супер Боровец Пропърти Фонд АДСИЦ	1.9200	1.9200	496,300	3	952,896.00
Фонд за недвижими имоти България АДСИЦ	1.8900	1.9800	375,418	113	714,819.60
ЦКБ Риъл Истейт Фонд АДСИЦ	47.6000	47.6000	4,200	1	199,920.00

### Динамика на емисиите от BG TR30

Емитент	Мин. цена	Макс. цена	Обем (акции)	Сделки	Оборот (лв.)
Аванс Терафонд АДСИЦ	2.0200	2.0900	519,022	289	1,072,457.00
Албена АД	50.0000	60.0000	5,275	106	274,271.50
Болкан енд Сий Пропъртис АДСИЦ	14.6000	15.0000	17,035	3	250,725.00
Българска фондова борса АД	5.3500	6.2000	203,283	72	1,217,843.40
Велграф Асет Мениджмънт АД	3.6600	3.6800	285,000	22	1,047,400.00
Доверие Обединен Холдинг АД	1.6850	1.8000	59,565	60	103,717.38
Еврохолд България АД	1.5100	1.6600	22,687	60	36,934.87
Елана Агрокредит АД	1.1300	1.2000	618,002	174	721,097.28
Инвестиционна Компания Галата АД	1.6500	1.7000	465,400	5	791,175.00
Индустирален Капитал Холдинг АД	2.7200	2.8400	3,847	20	10,723.74
Индустирален Холдинг България АД	0.9500	1.0000	35,962	34	34,803.01
Корадо-България АД	7.0500	7.3000	155,039	66	1,093,753.80
М+С хидравлик АД	7.2000	7.6000	23,041	84	168,742.80
Монбат АД	7.8000	8.2000	10,300	60	82,140.90
Неохим АД	42.4000	45.8000	35,624	28	1,553,596.40
Синергон Холдинг АД	1.0600	1.1800	22,431	27	24,821.46
Сирма Груп Холдинг АД	0.8400	0.8920	425,670	114	368,649.70
Софарма АД	3.9500	4.1300	118,888	208	478,018.47
Софарма имоти АДСИЦ	6.4000	6.5000	14,568	37	93,882.05
Софарма трейдинг АД	7.0000	7.4000	39,924	127	284,355.25
Стара планина Холд АД	6.6500	7.3000	8,007	70	54,460.50
ТБ Първа Инвестиционна Банка АД	3.6900	4.3000	35,852	115	144,158.25
ТБ Тексим Банк АД	2.7000	2.8000	82,848	6	229,705.60
ТБ Централна кооперативна банка АД	1.7150	1.8200	1,485,807	61	2,600,020.60
Трейс груп холд АД	3.1200	4.0000	42,721	138	145,770.80
Фонд за недвижими имоти България АДСИЦ	1.8900	1.9800	375,418	113	714,819.60
Химимпорт АД	2.1200	2.2000	420,123	158	912,681.34
Химснаб България АД	43.0000	43.0000	5,538	2	238,134.00
Холдинг Варна АД	35.4000	38.0000	11,245	64	422,018.60
ЧЕЗ Разпределение България АД	224.0000	238.0000	149	34	33,832.00

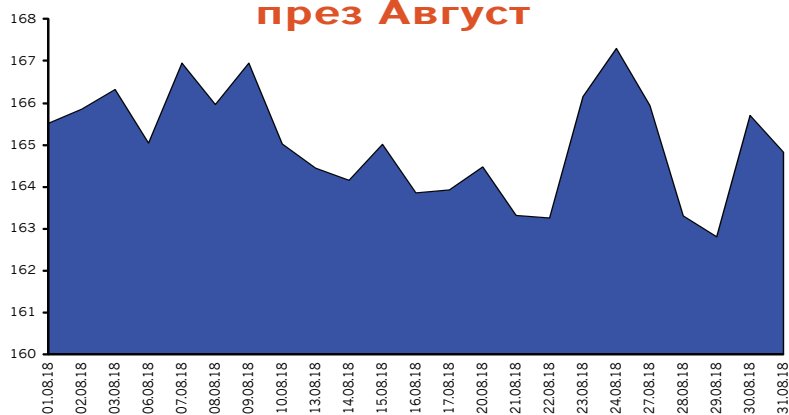


### Индекс на компаниите с добро корпоративно управление CGIX

### Динамика на емисиите от CGIX

Емитент	Мин. цена	Макс. цена	Обем (акции)	Сделки	Оборот (лв.)
Българска фондова борса АД	5.3500	6.2000	203,283	72	1,217,843.40
Индустриален Холдинг България АД	0.9500	1.0000	35,962	34	34,803.01
Монбат АД	7.8000	8.2000	10,300	60	82,140.90
Сирма Груп Холдинг АД	0.8400	0.8920	425,670	114	368,649.70
Софарма АД	3.9500	4.1300	118,888	208	478,018.47
Стара планина Холд АД	6.6500	7.3000	8,007	70	54,460.50
ТБ Централна кооперативна банка АД	1.7150	1.8200	1,485,807	61	2,600,020.60

### Динамика на CGIX през Август



CGIX е индекс, включващ седемте компании с най-добро корпоративно управление, допуснати до търговия на Борсата, като въпросните дружества се определят от Националната комисия по корпоративно управление.

Началната дата на изчисляване на CGIX е 19 септември 2011 год.

CGIX се изчислява и разпространява от Българска Фондова Борса АД.

Правилата за изчисляване на Индекса на компаниите с добро корпоративно управление CGIX са достъпни на [http://download.bse-sofia.bg/others/CGIX\\_Index\\_Rules\\_BG.pdf](http://download.bse-sofia.bg/others/CGIX_Index_Rules_BG.pdf)



### Сегмент акции "Premium" \* (на база неконсолидирани отчети\*\*)

Код	Емитент	P / E	P / S	P / B	P / EBIT	ROA	EBIT / Total Asts	ROE	EBIT / Equity	Current ratio	Debt / Equity	Assets / Turnover
4KX	Корадо-България АД-Стражица	16.97	2.25	4.75		0.19	0.25	0.28	0.36	3.25	0.22	1.45
5MB	Монбат АД-София	27.65	0.87	1.92	26.29	0.04	0.04	0.07	0.07	1.85	0.85	1.19
SKK	Сирма Груп Холдинг АД-София	26.16	7.61	0.75	19.68	0.03	0.03	0.03	0.04	3.00	0.16	0.09
3JR	Софарма АД-София	14.35	2.36	1.04	10.87	0.06	0.08	0.07	0.10	1.98	0.17	0.36
5F4	ТБ Първа Инвестиционна Банка АД-София	4.82	1.12	0.49		0.01		0.10				0.04
4CF	ТБ Централна кооперативна банка АД-София	6.75	1.09	0.42		0.01		0.06				0.03
6C4	Химимпорт АД-София	11.69	213.71	0.41		0.03				4.07	0.11	0.04

### Сегмент акции "Premium" \* (на база консолидирани отчети\*\*)

Код	Емитент	P / E	P / S	P / B	P / EBIT	ROA	EBIT / Total Asts	ROE	EBIT / Equity	Current ratio	Debt / Equity	Assets / Turnover
4KX	Корадо-България АД-Стражица											
5MB	Монбат АД-София	16.66	1.02	1.30	8.23	0.05	0.09	0.09	0.17	1.86	0.73	0.75
SKK	Сирма Груп Холдинг АД-София	9.52	0.89	0.61	3.75	0.04	0.11	0.07	0.17	1.32	0.17	0.45
3JR	Софарма АД-София	15.77	0.45	1.07	6.49	0.03	0.08	0.07	0.17	1.29	0.58	1.17
5F4	ТБ Първа Инвестиционна Банка АД-София	4.63	1.05	0.45		0.01		0.10				0.05
4CF	ТБ Централна кооперативна банка АД-София	5.28	0.95	0.45		0.01		0.09				0.04
6C4	Химимпорт АД-София	6.92	1.18	0.37		0.01				1.24	1.98	1.19

### Сегмент акции "Standard" \* (на база неконсолидирани отчети\*\*)

Код	Емитент	P / E	P / S	P / B	P / EBIT	ROA	EBIT / Total Asts	ROE	EBIT / Equity	Current ratio	Debt / Equity	Assets / Turnover
94G	235 Холдингс АД-София									13.00		
A72	Агрива Груп Холдинг АД-Варна	15.39	114.55	1.53		0.04		0.10		0.75	1.15	0.07
6AB	Албена АД-к.к. Албена	48.24	2.34	0.49	10.64	0.01	0.04	0.01	0.05	0.29	0.15	0.16
6AM	Алкомет АД-Шумен	15.63	0.61	1.33	7.40	0.05	0.11	0.09	0.18	1.48	0.60	1.34
A4L	Алтерко АД-София	46.91	48.53	1.63		0.03		0.04		0.60	0.23	0.03
A00	БГ Агро АД-Варна		238.14	1.66						101.11		0.01
5BP	Билборд АД-София	12.80	0.60	0.23	3.00	0.01	0.05	0.02	0.08	3.01	0.29	0.27
BSO	Българска фондова борса АД-София	61.53	17.99	3.84	1226.81	0.06		0.06		4.00	0.01	0.20
GR6	Градус АД-Стара Загора											
5DOV	Доверие Обединен Холдинг АД-София		194.30	0.95						48.82	0.83	0.02
4EN	Еврохолд България АД-София		1136.06	0.99						0.23	0.74	0.01
0EA	Елана Агрокредит АД-София	15.81	45.15	1.07		0.04		0.08		7.60	0.76	0.01
52E	Елхим Искра АД-Пазарджик	188.72	0.78	0.90			0.06		0.06	10.82	0.02	1.06
57E	ЕМКА АД-Севлиево	16.22	0.53	1.46	8.26	0.08	0.15	0.09	0.18	4.58	0.02	2.39
5EO	Етропал АД-Етрополе	723.68	3.38	5.12	32.93		0.07	0.01	0.16	1.12	0.66	0.67
3ZL	Златни пясъци АД-Варна		1.38	0.16	74.47					6.05	0.01	0.11
T43	Зърнени Храни България АД-София	13.70	50.40	0.22		0.01		0.02		1.88	0.02	
4I8	Индустриален Капитал Холдинг АД-София	18.89	8584.68	1.68		0.09		0.09		7.46		0.13
4ID	Индустриален Холдинг България АД-София	6.68	16658.96	0.44		0.05		0.06		0.84	0.08	0.06
5ODE	Кораборемонтен завод Одесос АД-Варна	28.97	1.56	0.76	11.48	0.02	0.06	0.03	0.07	2.20		0.44
4L4	Лавена АД-Шумен	1.00	0.07	0.09	0.46	0.05	0.11	0.10	0.22	4.11	0.48	0.68
5MH	М+С хидравлик АД-Казанлък	18.34	2.45	3.87	11.42	0.18	0.29	0.22	0.35	3.28		1.34
3NB	Неохим АД-Димитровград		0.50	1.02	16.80		0.04		0.06	2.35	0.10	1.50
5BR	Параходство Българско речно плаване АД-Русе	18.33	1.91	0.30		0.01		0.02		0.85	0.03	0.13
5PET	Петрол АД-София	12.02	0.11	1.40	11.39	0.04	0.04	0.21	0.22	1.52	1.82	4.66
4O1	Проучване и добив на нефт и газ АД-София	25.31	3.77	0.90	11.50	0.03	0.06	0.04	0.08	2.61	0.04	0.19

\* При изчисленията се използва последна средно-претеглена цена към края на месеца

\*\* Данните са от финансовите отчети за последните 12 месеца

Методологията за изчисляване на финансови коефициенти е достъпна на <http://download.bse-sofia.bg/pdf/methodology.pdf>

# Финансови коефициенти

Август  
2018

Код	Емитент	P / E	P / S	P / B	P / EBIT	ROA	EBIT / Total Asts	ROE	EBIT / Equity	Current ratio	Debt / Equity	Assets / Turnover	
3NJ	Св. Св. Константин и Елена Холдинг АД- Варна	10.25	5.14	1.26	8.75	0.08	0.10	0.13	0.16	0.78	0.12	0.17	
3MZ	Свилоза АД-Свищов		99.14	3.16						0.97		0.03	
6S4	Северкооп Гъмза Холдинг АД-София	14.43	293.27	0.85				0.06		1.26		0.08	
6S7	Синергон Холдинг АД-София		42.49	0.14						11.03	0.15	0.01	
EHN	Синтетика АД-София	51.22	3937.50	7.54		0.11		0.16		3.81	0.42		
S05	Софарма трейдинг АД-София	17.24	0.33	3.27	12.42	0.04	0.06	0.19	0.26	1.10	2.11	2.10	
6SOA	София Комерс-Заложни къщи АД-София	8.54	1.36	0.74	7.40	0.08	0.09	0.08	0.10	7.75	0.02	0.51	
OSP	Спиди АД-София	21.53	2.08	4.83	11.56	0.13	0.24	0.23	0.42	1.06	0.37	1.32	
5SR	Стара планина Холд АД-София	24.51	1817.31	3.62		0.13		0.15		2.15		0.16	
5BN	ТБ Българо-Американска Кредитна Банка АД-София	15.91	3.86	0.88		0.01		0.06				0.03	
5CP	ТБ Тексим Банк АД-София	152.09	5.38	2.11				0.01				0.06	
3TV	Топливо АД-София		0.12	0.18						1.81	0.45	0.91	
T57	Трейс груп холд АД-София	6.68	0.39	0.72	9.63	0.06	0.04	0.12	0.08	1.60	0.20	1.09	
59X	Унифарм АД-София	28.10	1.32	1.29		0.04	0.12	0.05	0.14	6.33	0.03	0.86	
4F6	Фазерлес АД-Силистра		1.04	0.59				0.04		0.04	20.94	0.02	0.53
4F8	Формопласт АД-Кърджали		15.85	8.16						1.82		0.23	
4HE	Хидравлични елементи и системи АД- Ямбол	20.89	1.58	2.58		0.10	0.19	0.13	0.24	2.44		1.35	
4HI	Хидроизомат АД-София		3.49	0.73						2.85	0.02	0.16	
5V2	Холдинг Варна АД-Варна	81.17	151.91	1.26	313.91	0.01		0.02		2.11	0.45	0.03	
7TH	Чайкафарма Висококачествените лекарства АД-София	52.61	15.37	6.79		0.11	0.15	0.13	0.18	5.21	0.12	0.36	
1CZ	ЧЕЗ Електро България АД-София	17.11	0.12	0.79		0.02	0.02	0.05	0.05	2.19	0.07	2.96	
3CZ	ЧЕЗ Разпределение България АД-София	23.05	1.13	0.73	4.87	0.02	0.10			0.97	0.20	0.45	
4PX	Юрий Гагарин АД-Пловдив	4.44	0.19	0.27	1.70	0.04	0.11	0.06	0.16	2.15	0.17	1.02	

## Сегмент акции "Standard" \* (на база консолидирани отчети\*\*)

Код	Емитент	P / E	P / S	P / B	P / EBIT	ROA	EBIT / Total Asts	ROE	EBIT / Equity	Current ratio	Debt / Equity	Assets / Turnover
A72	Агрива Груп Холдинг АД-Варна	5.42	0.35	0.69	2.93	0.05	0.09	0.13	0.25	1.15	1.54	0.76
6AB	Албена АД-к.к. Албена	145.00	1.77	0.49	8.25		0.04		0.06	0.39	0.22	0.20
6AM	Алкомет АД-Шумен	16.21	0.62	1.34	7.53	0.05	0.11	0.08	0.18	1.48	0.60	1.33
A4L	Алтерко АД-София	12.25	0.69	1.09	8.24	0.06	0.09	0.09	0.14	1.46	0.23	1.07
A00	БГ Агро АД-Варна	19.92	0.97	1.32	11.69	0.04	0.07	0.07	0.12	1.31	0.44	0.89
5BP	Билборд АД-София	13.66	0.13	0.23	1.13	0.01	0.08	0.02	0.20	0.91	0.83	0.70
BSO	Българска фондова борса АД-София	18.57	8.35	3.36	22.92	0.05	0.04	0.20	0.16	1.09	0.01	0.11
5DOV	Доверие Обединен Холдинг АД-София		0.24	0.50	11.49		0.01		0.04	1.44	0.93	0.68
4EH	Еврохолд България АД-София	16.32	0.26	1.87	7.94	0.01	0.03	0.12	0.25	1.15	2.11	0.91
57E	ЕМКА АД-Севлиево	3.81	0.18	0.78	2.94					4.34	0.53	
5EO	Етропал АД-Етрополе	416.67	3.33	5.00	30.76	0.01	0.07	0.01	0.16	1.15	0.65	0.67
3ZL	Златни пясъци АД-Варна		0.68	0.17	12.70		0.01		0.01	5.87	0.01	0.23
T43	Зърнени Храни България АД-София	75.60	0.61	0.23	4.86		0.02		0.05	1.79	0.22	0.20
4I8	Индустриален Капитал Холдинг АД-София	10.40	0.18	0.91	1.28	0.03	0.21	0.09	0.73	3.67	0.05	1.50
4ID	Индустриален Холдинг България АД-София	9.00	0.81	0.33	2.74	0.02	0.07	0.03	0.11	1.17	0.22	0.25
5ODE	Кораборемонтен завод Одесос АД-Варна	16.49	1.66	0.77	12.66	0.04	0.05	0.05	0.06	3.53	0.14	0.38
4L4	Лавена АД-Шумен	0.94	0.07	0.09	0.42	0.05	0.11	0.10	0.23	3.94	0.48	0.67
5MH	М+С хидравлик АД-Казанлък			3.87						3.28		
3NB	Неохим АД-Димитровград		0.50	1.02	15.32		0.05		0.07	2.36	0.10	1.51
5BR	Параходство Българско речно плаване АД-Русе		1.21	0.27						1.24	0.02	0.19
5PET	Петрол АД-София	0.84	0.11	1.46	165.30	0.58				1.25	1.93	4.51

\* При изчисленията се използва последна средно-претеглена цена към края на месеца

\*\* Данните са от финансовите отчети за последните 12 месеца

Методологията за изчисляване на финансови коефициенти е достъпна на <http://download.bse-sofia.bg/pdf/methodology.pdf>

Код	Емитент	P / E	P / S	P / B	P / EBIT	ROA	EBIT / Total Asts	ROE	EBIT / Equity	Current ratio	Debt / Equity	Assets / Turnover
4O1	Проучване и добив на нефт и газ АД-София	20.78	2.77	0.86	11.22	0.03	0.06	0.04	0.08	3.50	0.03	0.24
3NJ	Св. Св. Константин и Елена Холдинг АД-Варна	12.78	2.18	1.49	6.08	0.04	0.08	0.12	0.26	0.42	1.73	0.22
3MZ	Свилоза АД-Свищов	7.37	1.12	1.13	5.17	0.14	0.19	0.17	0.24	4.67	0.09	0.90
6S4	Северкооп Гъмза Холдинг АД-София			1.01						2.18	0.82	0.08
6S7	Синергон Холдинг АД-София		0.06	0.09	3.17		0.02		0.03	1.20	0.26	0.82
ЕНН	Синтетика АД-София		2.54	6.70	18.57		0.09		0.35	1.02	2.10	0.67
SO5	Софарма трейдинг АД-София	27.64	0.28	3.96	13.51	0.02	0.05	0.13	0.28	1.09	2.96	2.24
6SOA	София Комерс-Заложни къщи АД-София			0.80						8.64	0.02	
OSP	Спиди АД-София	23.58	1.46	5.27	10.30	0.11	0.25	0.22	0.51	1.10	0.41	1.77
5SR	Стара планина Холд АД-София	18.15	0.60	1.52	3.76	0.04	0.18	0.08	0.41	2.99	0.02	1.13
5BN	ТБ Българо-Американска Кредитна Банка АД-София	15.50	3.82	1.09		0.01		0.06				0.03
5CP	ТБ Тексим Банк АД-София	76.58	6.17	2.08				0.03				0.06
4NI	Хидроизомат АД-София		3.43	0.76						2.79	0.02	0.16
5V2	Холдинг Варна АД-Варна	69.94	2.79	1.19	15.56	0.01	0.03	0.02	0.08	1.94	1.22	0.17
3CZ	ЧЕЗ Разпределение България АД-София	21.35	1.11	0.73	4.56	0.02	0.11	0.03	0.16	0.99	0.21	0.45
4PX	Юрий Гагарин АД-Пловдив	3.22	0.16	0.26	1.40	0.06	0.13	0.09	0.20	2.16	0.22	1.12

## Сегмент за ДСИЦ \* (на база неконсолидирани отчети\*\*)

Код	Емитент	P / E	P / S	P / B	P / EBIT	ROA	EBIT / Total Asts	ROE	EBIT / Equity	Current ratio	Debt / Equity	Assets / Turnover
6A6	Аванс Терафонд АДСИЦ-София	6.17	3.83	0.72		0.12	0.11	0.12	0.12	3.11		0.19
5AX	Актив Пропъртис АДСИЦ-Пловдив		24.89	0.47						0.10	0.18	0.01
BPY	Браво Пропърти Фонд АДСИЦ-София									114.50		
5BD	Булменд инвестмънтс АДСИЦ-София	25.79		0.90		0.03		0.04		0.23	0.16	
E7P	Експат Бета АДСИЦ-София	30.28		0.83	30.09	0.02	0.02	0.03	0.03	0.16	0.18	
6S6	Софарма имоти АДСИЦ-София	162.60	11.95	2.38		0.01	0.08	0.02	0.13	0.05	0.36	0.13
6F3	ФеърПлей Пропъртис АДСИЦ-София		1.24	0.36			0.03		0.05	2.51	0.12	0.19
5BU	Фонд за недвижими имоти България АДСИЦ-София	7.09	2.57	0.51		0.06	0.07	0.07	0.08	1.87	0.13	0.17

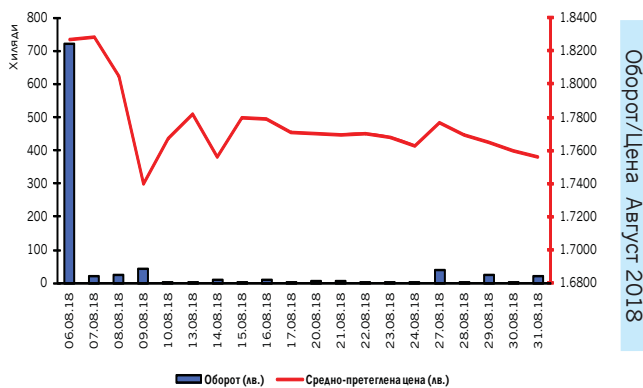
\* При изчисленията се използва последна средно-претеглена цена към края на месеца

\*\* Данните са от финансовите отчети за последните 12 месеца

Методологията за изчисляване на финансови коефициенти е достъпна на <http://download.bse-sofia.bg/pdf/methodology.pdf>

## ГРАДУС АД

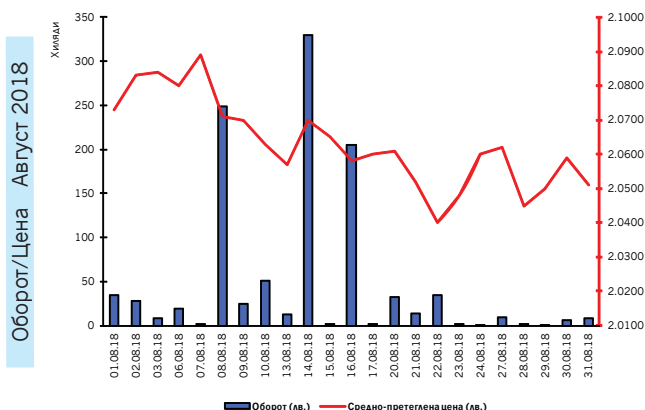
Борсов код на емисията:	GR6
Размер на емисията (обикновени акции):	243,608,710
Номинална стойност (лв.)	1.00
Брутен дивидент 2017 г. (лв.)	N/A
Търговия на регулиран пазар от началото на годината **	
Обем лотове:	521,539
Оборот в лв.:	945,785.98
Сделки:	294
Търговия извън регулиран пазар от началото на годината *	
Оборот в лв.:	0.00
Обем лотове:	0



\*\* Акциите на Градус АД са допуснати до търговия, считано от 06.08.2018 г.

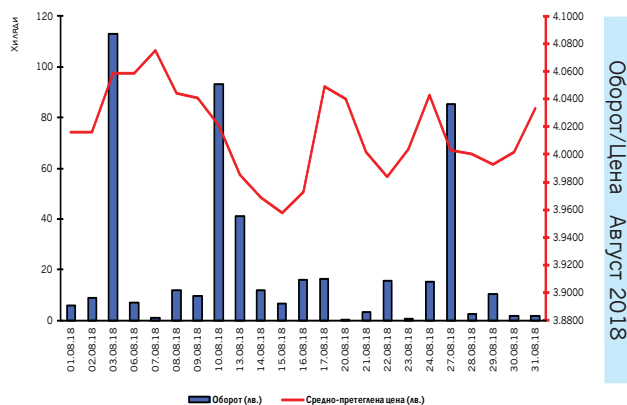
## АДВАНС ТЕРАФОНД АДСИЦ

Борсов код на емисията:	6A6
Размер на емисията (обикновени акции):	85,110,091
Номинална стойност (лв.)	1.00
Брутен дивидент 2017 г. (лв.)	0.1060
Търговия на регулиран пазар от началото на годината	
Обем лотове:	2,662,954
Оборот в лв.:	5,761,428.96
Сделки:	2,116
Търговия извън регулиран пазар от началото на годината *	
Оборот в лв.:	0.00
Обем лотове:	0



## СОФАРМА АД

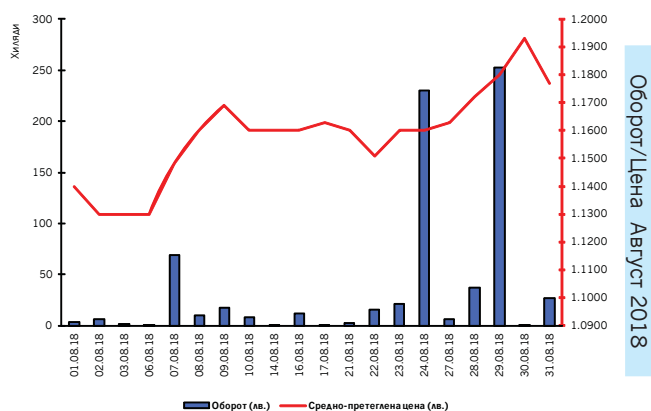
Борсов код на емисията:	3JR
Размер на емисията (обикновени акции):	134,797,899
Номинална стойност (лв.)	1.00
Брутен дивидент 2017 г. (лв.)	0.1100
Търговия на регулиран пазар от началото на годината	
Обем лотове:	3,981,247
Оборот в лв.:	16,862,119.01
Сделки:	2,285
Търговия извън регулиран пазар от началото на годината *	
Оборот в лв.:	45,368.00
Обем лотове:	21,200



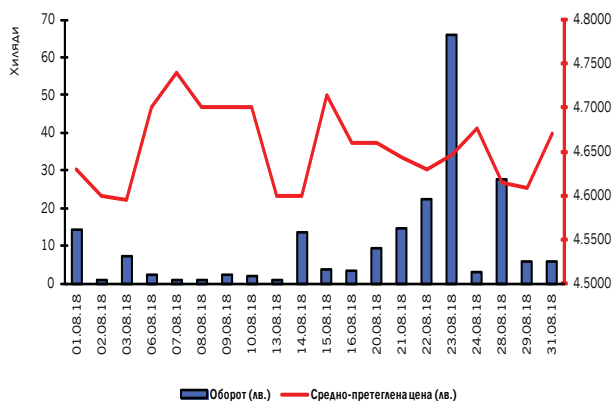
\* Считано от 03 януари 2018, на БФБ АД не могат да се оповестяват сделки, сключени извън регулиран пазар

## ЕЛАНА АГРОКРЕДИТ АД

Борсов код на емисията:	0EA
Размер на емисията (обикновени акции):	36,629,925
Номинална стойност (лв.)	1.00
Брутен дивидент 2017 г. (лв.)	0.0858
Търговия на регулиран пазар от началото на годината	
Обем лотове:	2,467,117
Оборот в лв.:	3,095,531.42
Сделки:	1,004
Търговия извън регулиран пазар от началото на годината *	
Оборот в лв.:	0.00
Обем лотове:	0



## Оборот/Цена Август 2018



## СВИЛОЗА АД

Борсов код на емисията:	3MZ
Размер на емисията (обикновени акции):	31,754,944
Номинална стойност (лв.)	1.00
Брутен дивидент 2017 г. (лв.)	0.0310
Търговия на регулиран пазар от началото на годината	
Обем лотове:	119,992
Оборот в лв.:	531,783.12
Сделки:	455
Търговия извън регулиран пазар от началото на годината *	
Оборот в лв.:	0.00
Обем лотове:	0