

**АПРИЛ  
2024**

# **МЕСЕЧЕН БЮЛЕТИН**



**БФБ**

БЪЛГАРСКА ФОНДОВА БОРСА  
София 1000, ул. Три уши 6  
тел: (+359 2) 937 09 45; 937 09 34  
<http://www.bse-sofia.bg>; e-mail: [bse@bse-sofia.bg](mailto:bse@bse-sofia.bg)

### Пазарна капитализация на Основен пазар BSE

Към 30 април 2024		Изменение спрямо	
Пазарен сегмент	Капитализация	Март * 2024	Април * 2023
Сегмент акции "Premium"	3 543 029 913.11	0.84%	53.86%
Сегмент акции "Standard"	7 994 014 085.65	0.89%	5.79%
Сегмент за дружества със специална инвестиционна цел	1 263 134 760.45	-0.80%	5.79%
Обща капитализация на Основен пазар BSE	12 800 178 759.21	0.71%	15.81%

\* към края на периода

### Емисии, регистрирани за търговия на Основен пазар BSE

Пазарен сегмент	Новорегистрирани емисии	Прекратена регистрация	Регистрирани емисии към края на месеца
Сегмент акции Premium	0	0	10
Сегмент акции Standard	0	0	56
Сегмент за дружества със специална инвестиционна цел	0	0	17
Сегмент за облигации	3	3	101
Сегмент за компенсаторни инструменти	0	0	3
Сегмент за борсово търгувани продукти	0	0	21
Сегмент за права	0	3	0
Сегмент за първично публично предлагане	0	0	0
Сегмент за държавни ценни книжа	1	0	16
ОБЩО :	4	6	224

\* към края на периода

### ИНДЕКСИ

#### SOFIX

Стойност*	813.54
Изменение (месечна промяна)	0.75%
Изменение (годишна промяна)	34.02%
P/E**	10.90
P/B**	1.78

#### BGBX 40

Стойност*	165.38
Изменение (месечна промяна)	0.30%
Изменение (годишна промяна)	18.37%
P/E**	14.95
P/B**	1.88

#### BG TR30

Стойност*	817.64
Изменение (месечна промяна)	-0.16%
Изменение (годишна промяна)	13.42%
P/E**	35.34
P/B**	2.88

#### BG REIT

Стойност*	189.50
Изменение (месечна промяна)	-1.05%
Изменение (годишна промяна)	-0.59%
P/E**	20.83
P/B**	2.45

\* Стойности към 30 април 2024

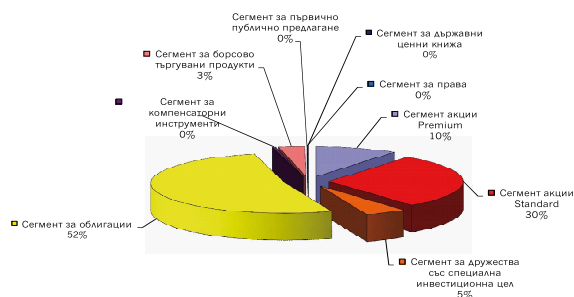
\*\* P (цените) са средно-претеглени

\*\* Данни от фин. отчети за последните 12 мес.

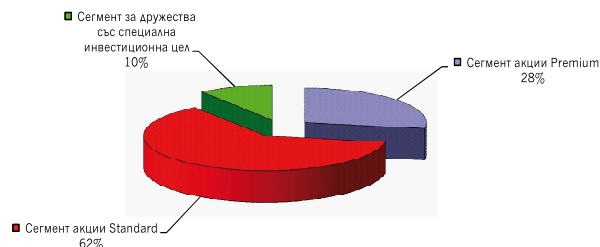
### Месечна търговия по сегменти на Основен пазар BSE

Пазарен сегмент	Април 2024			Изм. на оборота спрямо	
	Сделки	Оборот (лв.)	Обем (лотове)	Март '24	Април '23
Сегмент акции Premium	1 477	7 710 357	1 572 137	-19.46%	347.73%
Сегмент акции Standard	1 536	22 954 727	7 260 276	-6.71%	71.99%
Сегмент за дружества със специална инвестиционна цел	392	3 863 660	909 920	-37.20%	462.95%
Сегмент за облигации	58	40 382 806	48 630	50.83%	16264.85%
Сегмент за компенсаторни инструменти	47	327 128	542 081	72.41%	7.11%
Сегмент за борсово търгувани продукти	69	2 437 195	38 152 332	918.29%	260.56%
Сегмент за права	139	6 451	6 450 888	-98.13%	n/a
Сегмент за първично публично предлагане	0	0	0	n/a	n/a
Сегмент за държавни ценни книжа	1	101 808	100	n/a	n/a
Сегмент за приватизация	0	0	0	n/a	n/a
<b>ОБЩО:</b>	<b>3 719</b>	<b>77 784 132</b>	<b>54 936 364</b>	<b>14.59%</b>	<b>358.00%</b>

### Оборот по сегменти на Основен пазар BSE



### Капитализация по сегменти на Основен пазар BSE



### Нови емисии, допуснати до търговия на Основен пазар BSE през м. април

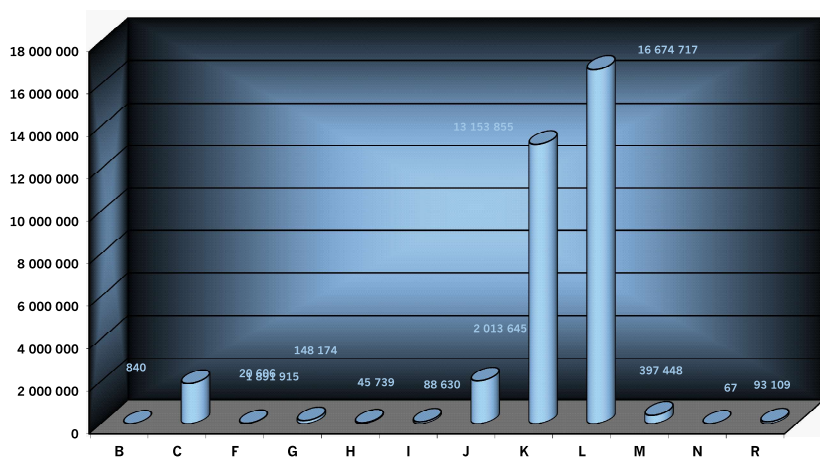
Емисия	Емитент	Първа дата за търговия	Валута на търговия	Размер на емисията в съответната валута	Пазарен сегмент
DUNB	Доверие Обединен Холдинг АД	23.04.2024	BGN	19 973 300	Сегмент за облигации
ECHB	Елеа Кепитъл Холдинг АД	24.04.2024	EUR	12 000 000	Сегмент за облигации
TIZB	Тиз инвест АД	16.04.2024	EUR	1 000 000	Сегмент за облигации
BLLF	Министерство на финансите	17.04.2024	BGN	200 000 000	Сегмент за държавни ценни книжа

### Среднодневни стойности на търговията по сегменти на Основен пазар BSE

Пазарен сегмент	Април 2024			Изменение на среднодневния оборот спрямо	
	Сделки	Оборот (лв.)	Обем (лотове)	Март '24	Април '23
Сегмент акции Premium	70	367 160	74 864	-27.13%	241.13%
Сегмент акции Standard	73	1 093 082	345 727	-15.60%	31.04%
Сегмент за дружества със специална инвестиционна цел	19	183 984	43 330	-43.18%	328.92%
Сегмент за облигации	3	1 922 991	2 316	36.46%	12368.46%
Сегмент за компенсаторни инструменти	2	15 578	25 813	55.99%	-18.39%
Сегмент за борсово търгувани продукти	3	116 057	1 816 778	821.31%	174.71%
Сегмент за права	7	307	307 185	-98.30%	n/a
Сегмент за първично публично предлагане	0	0	0	n/a	n/a
Сегмент за държавни ценни книжа	0	4 848	5	n/a	n/a
Сегмент за приватизация	0	0	0	n/a	n/a
<b>ОБЩО:</b>	<b>177</b>	<b>3 704 006</b>	<b>2 616 017</b>	<b>3.68%</b>	<b>248.95%</b>

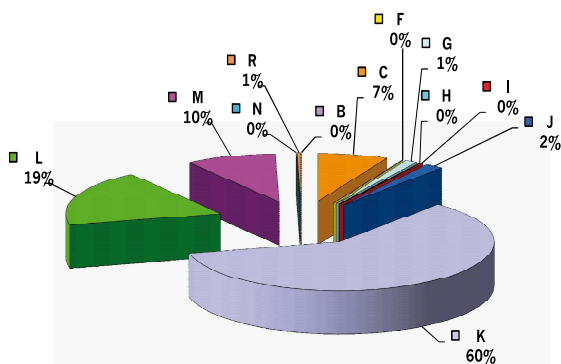
Сектор по КИД-2008		Сделки	Обем (лотове)	Оборот (лв.)
B	Добивна промишленост	1	150	840.00
C	Преработваща промишленост	501	337 385	1 891 915.00
F	Строителство	12	5 126	20 605.60
G	Търговия; ремонт на автомобили и мотоциклети	118	381 188	148 174.39
H	Транспорт, складиране и пощи	33	7 980	45 739.00
I	Хотелиерство и ресторантьорство	29	3 403	88 629.60
J	Създаване и разпространение на информация и творчески продукти; далекосъобщения	279	173 044	2 013 645.49
K	Финансови и застрахователни дейности	2 008	3 836 543	13 153 855.39
L	Операции с недвижими имоти	118	4 787 379	16 674 717.02
M	Професионални дейности и научни изследвания	239	204 196	397 447.53
N	Административни и спомагателни дейности	1	41	66.83
R	Култура, спорт и развлечения	66	5 898	93 108.50

### Дял на сектора в общия оборот на Основен пазар BSE през м. април



- B Добивна промишленост
- C Преработваща промишленост
- F Строителство
- G Търговия; ремонт на автомобили и мотоциклети
- H Транспорт, складиране и пощи
- I Хотелиерство и ресторантьорство
- J Създаване и разпространение на информация и творчески продукти; далекосъобщения
- K Финансови и застрахователни дейности
- L Операции с недвижими имоти
- M Професионални дейности и научни изследвания
- N Административни и спомагателни дейности
- R Култура, спорт и развлечения

### Дял на съответния сектор в общия оборот на Основен пазар BSE през последните 365 дни



- Добивна промишленост
- Преработваща промишленост
- Строителство
- Търговия; ремонт на автомобили и мотоциклети
- Транспорт, складиране и пощи
- Хотелиерство и ресторантьорство
- Създаване и разпространение на информация и творчески продукти; далекосъобщения
- Финансови и застрахователни дейности
- Операции с недвижими имоти
- Професионални дейности и научни изследвания
- Административни и спомагателни дейности
- Култура, спорт и развлечения

### ТОП 5

### Класация по ЛИКВИДНОСТ

Емисия	Сделки	Обем (лотове)	Оборот (лв.)
ТБ Първа Инвестиционна Банка АД-София	462	736 144	1 961 311.80
Шели груп АД	398	50 483	3 390 025.40
Бианор Холдинг АД	245	97 944	438 485.49
Аванс Терафонд АДСИЦ-София	186	88 355	298 043.16
Софарма АД	179	231 624	1 426 855.28

### ТОП 5

### Борсови членове

Оборот (лв.)		Сделки	
ИП "АБВ Инвестиции" ЕООД	53 710 040.76	ИП "Карол" АД	2 588
ТБ "Централна Кооперативна Банка" АД	25 155 551.24	ИП "Елана Трейдинг" АД	1 649
ИП "Реал Финанс" АД	18 544 100.80	ИП "БенчМарк Финанс" АД	537
ИП "Евро - Финанс" АД	13 346 979.29	ИП "Първа Финансова Брокерска Къща" ЕООД	499
ИП "ЮГ Маркет" ЕАД	8 510 937.35	ИП "АБВ Инвестиции" ЕООД / ИП "ЮГ Маркет" ЕАД	357

### ТОП 30

### Пазарна капитализация към 30 април 2024

Всички емисии акции на Основен пазар BSE

Емисия	Емитент	Номинал (лв.)	Размер (акции)	Цена 'затваря'	Капитализация (лв.)
THQM	Чайкафарма Висококачествените лекарства АД	1.00	84 500 000	17.4000	1 470 300 000.00
SLYG	Шели груп АД	1.00	18 050 945	68.0000	1 227 464 260.00
SFA	Софарма АД	1.00	179 100 063	6.0200	1 078 182 379.26
SPDY	Спиди АД-София	1.00	5 377 619	150.0000	806 642 850.00
MSH	М+С хидравлик АД-Казанлък	1.00	39 445 200	11.8000	465 453 360.00
FIB	ТБ Първа Инвестиционна Банка АД-София	1.00	149 084 800	2.8000	417 437 440.00
EUBG	Еврохолд България АД	1.00	260 500 000	1.3500	351 675 000.00
GR6	Градус АД-Стара Загора	1.00	243 608 710	1.4400	350 796 542.40
VAM	Велграф Асет Мениджмънт АД-София	1.00	68 979 758	4.6800	322 825 267.44
HVAR	Холдинг Варна АД	1.00	6 485 897	45.2000	293 162 544.40
ATER	Аванс Терафонд АДСИЦ-София	1.00	85 110 091	3.3500	285 118 804.85
SPH	Стара планина холд АД-София	1.00	21 000 000	10.2000	214 200 000.00
TIB	Телематик Интерактив България АД-София	1.00	12 960 018	15.7000	203 472 282.60
SFT	Софарма трейдинг АД-София	1.00	34 276 050	5.7500	197 087 287.50
ODES	Кораборемонтен завод Одесос АД-Варна	1.00	586 642	330.0000	193 591 860.00
SFI	Софарма имоти АДСИЦ-София	1.00	21 951 320	8.7000	190 976 484.00
CCB	ТБ Централна кооперативна банка АД	1.00	127 129 970	1.5000	190 694 955.00
DUH	Доверие Обединен Холдинг АД	1.00	21 499 855	8.5400	183 608 761.70
GTH	Инвестиционна Компания Галата АД	1.00	68 571 234	2.5800	176 913 783.72
INB	Индустиален Холдинг България АД-София	1.00	96 808 417	1.7800	172 318 982.26
HRZ	Родна Земя Холдинг АД	1.00	56 010 597	3.0200	169 152 002.94
SYN	Синтетика АД	1.00	3 000 000	56.0000	168 000 000.00
CHIM	Химимпорт АД	1.00	239 646 267	0.6850	164 157 692.90
BSP	Болкан енд Сий Пропъртис АДСИЦ	1.00	6 925 156	23.0000	159 278 588.00
CHSB	Химснаб България АД-София	1.00	2 494 631	62.0000	154 667 122.00
CAPM	Кепитъл Мениджмънт АДСИЦ-София	1.00	1 758 296	78.0000	137 147 088.00
AGH	Агрива Груп Холдинг АД	1.00	6 800 000	19.5000	132 600 000.00
MONB	Монбат АД	1.00	39 000 000	3.3200	129 480 000.00
ALCM	Алкомет АД-Шумен	1.00	17 952 959	7.0000	125 670 713.00
HNVK	Холдинг Нов Век АД	1.00	5 610 437	21.0000	117 819 177.00

### Сегмент акции "Premium"

Емисия	Емитент	Номинал (лв.)	Размер (акции)	Цена 'затваря'	Капитализация (лв.)
AGH	Агрива Груп Холдинг АД	1.00	6 800 000	19.5000	132 600 000.00
BSE	Българска фондова борса АД	1.00	6 582 860	15.1000	99 401 186.00
CCB	ТБ Централна кооперативна банка АД	1.00	127 129 970	1.5000	190 694 955.00
CHIM	Химимпорт АД	1.00	239 646 267	0.6850	164 157 692.90
FIB	ТБ Първа Инвестиционна Банка АД-София	1.00	149 084 800	2.8000	417 437 440.00
KBG	Корадо-България АД	1.00	13 168 614	4.6000	60 575 624.40
MONB	Монбат АД	1.00	39 000 000	3.3200	129 480 000.00
SFA	Софарма АД	1.00	179 100 063	6.0200	1 078 182 379.26
SGH	Сирма Груп Холдинг АД	1.00	59 360 518	0.7250	43 036 375.55
SLYG	Шели груп АД	1.00	18 050 945	68.0000	1 227 464 260.00

### Сегмент акции "Standard"

Емисия	Емитент	Номинал (лв.)	Размер (акции)	Цена 'затваря'	Капитализация (лв.)
ALB	Албена АД	1.00	4 273 126	27.0000	115 374 402.00
ALCM	Алкомет АД-Шумен	1.00	17 952 959	7.0000	125 670 713.00
ASKR	Асенова крепост АД	3.00	4 296 006	15.4000	66 158 492.40
BNR	Бианор Холдинг АД	1.00	12 290 133	5.0500	62 065 171.65
BBRD	Билборд АД-София	1.00	15 000 000	0.3660	5 490 000.00
BMTL	Булметал АД	1.00	7 155 179	8.4000	60 103 503.60
VAM	Велграф Асет Мениджмънт АД-София	1.00	68 979 758	4.6800	322 825 267.44
GR6	Градус АД-Стара Загора	1.00	243 608 710	1.4400	350 796 542.40
DUH	Доверие Обединен Холдинг АД	1.00	21 499 855	8.5400	183 608 761.70
EUBG	Еврохолд България АД	1.00	260 500 000	1.3500	351 675 000.00
EAC	Елана Агрокредит АД	1.00	36 629 925	1.0900	39 926 618.25
ELHM	Елхим Искра АД-Пазарджик	1.00	25 108 410	0.7400	18 580 223.40
EMKA	ЕМКА АД-Севлиево	1.00	43 399 452	2.0400	88 534 882.08
ETR	Етропал АД-Етрополе	1.00	5 000 000	4.4000	22 000 000.00
HLEV	Златен лев Холдинг АД	1.00	6 481 960	4.3000	27 872 428.00
ZHBG	Зърнени Храни България АД-София	1.00	195 660 287	0.1250	24 457 535.88
I1C	Илевън Кепитъл АД-София	1.00	2 301 528	16.3000	37 514 906.40
GTH	Инвестиционна Компания Галата АД	1.00	68 571 234	2.5800	176 913 783.72
IBG	Инвестор.БГ АД-София	1.00	4 782 362	21.0000	100 429 602.00
HIKA	Индустриален Капитал Холдинг АД-София	1.00	15 864 544	2.9000	46 007 177.60
IHB	Индустриален Холдинг България АД-София	1.00	96 808 417	1.7800	172 318 982.26
IDH	Индъстри Дивелпмънт Холдинг АД	1.00	9 980 925	2.5400	25 351 549.50
ODES	Кораборемонтен завод Одесос АД-Варна	1.00	586 642	330.0000	193 591 860.00
LAV	Лавена АД	1.00	9 919 410	1.6700	16 565 414.70
MSH	М+С хидравлик АД-Казанлък	1.00	39 445 200	11.8000	465 453 360.00
NLC	Нео Лондон Капитал АД	100.00	99 950	204.0000	20 389 800.00
NEOH	Неохим АД	1.00	2 654 358	19.5000	51 759 981.00
BRP	Параходство Българско речно плаване АД-Русе	1.00	35 708 674	0.6000	21 425 204.40
PET	Петрол АД	4.00	27 312 403	0.9600	26 219 906.88
NGAZ	Проучване и добив на нефт и газ АД-София	1.00	12 228 062	5.6000	68 477 147.20
HRZ	Родна Земя Холдинг АД	1.00	56 010 597	3.0200	169 152 002.94
SKEH	Св. Св. Константин и Елена Холдинг АД	1.00	3 309 560	22.0000	72 810 320.00
GAMZ	Северкооп Гъмза Холдинг АД-София	2.00	5 347 798	4.3000	22 995 531.40
HSI	Сила Холдинг АД	1.00	36 852 997	2.9600	109 084 871.12
SNRG	Синергон Холдинг АД-София	1.00	18 358 849	1.3300	24 417 269.17
SYN	Синтетика АД	1.00	3 000 000	56.0000	168 000 000.00
SFT	Софарма трейдинг АД-София	1.00	34 276 050	5.7500	197 087 287.50
SCOM	София Комерс-Заложни къщи АД	1.00	8 937 384	3.7400	33 425 816.16
SPDY	Спиди АД-София	1.00	5 377 619	150.0000	806 642 850.00

Емисия	Емитент	Номинал (лв.)	Размер (акции)	Цена 'затваря'	Капитализация (лв.)
SPH	Стара планина холд АД-София	1.00	21 000 000	10.2000	214 200 000.00
TXIM	ТБ Тексим Банк АД-София	1.00	33 595 036	3.5000	117 582 626.00
TBS	Телелинк Бизнес Сървисис Груп АД	1.00	12 500 000	9.0000	112 500 000.00
TIB	Телематик Интерактив България АД-София	1.00	12 960 018	15.7000	203 472 282.60
TCH	ТК-ХОЛД АД	1.00	8 539 384	7.3000	62 337 503.20
TOPL	Топливо АД-София	1.00	5 416 829	8.0000	43 334 632.00
T57	Трейс груп холд АД-София	1.00	24 200 000	4.0000	96 800 000.00
WMG	Уеб Медия Груп АД-София	1.00	7 840 000	1.6000	12 544 000.00
FZLS	Фазерлес АД-Силистра	1.00	515 000	16.2000	8 343 000.00
FORM	Формопласт АД-Кърджали	1.00	3 798 905	6.6000	25 072 773.00
HES	Хидравлични елементи и системи /ХЕС/ АД-Ямбол	1.00	18 193 752	5.6500	102 794 698.80
CHSB	Химснаб България АД-София	1.00	2 494 631	62.0000	154 667 122.00
HVAR	Холдинг Варна АД	1.00	6 485 897	45.2000	293 162 544.40
HNVK	Холдинг Нов Век АД	1.00	5 610 437	21.0000	117 819 177.00
HSOF	Холдинг Света София АД-София	1.00	9 940 391	3.9000	38 767 524.90
HCEN	Холдинг Център АД	1.00	735 910	39.6000	29 142 036.00
THQM	Чайкафарма Висококачествените лекарства АД	1.00	84 500 000	17.4000	1 470 300 000.00

## Сегмент за дружества със специална инвестиционна цел

Емисия	Емитент	Номинал (лв.)	Размер (акции)	Цена 'затваря'	Капитализация (лв.)
AKTV	Актив Пропъртис АДСИЦ	9.00	2 192 011	6.6000	14 467 272.60
ALT	Алтерон АДСИЦ	1.00	1 504 998	25.0000	37 624 950.00
ATER	Аванс Терафонд АДСИЦ-София	1.00	85 110 091	3.3500	285 118 804.85
BPF	Браво Пропърти Фонд АДСИЦ	1.00	36 700 000	1.1000	40 370 000.00
BREF	Фонд за недвижими имоти България АДСИЦ-София	1.00	34 641 925	2.4800	85 911 974.00
BRF	Български фонд за вземания АДСИЦ	1.00	1 500 000	1.6300	2 445 000.00
BSP	Болкан енд Сий Пропъртис АДСИЦ	1.00	6 925 156	23.0000	159 278 588.00
CAPM	Кепитъл Мениджмънт АДСИЦ-София	1.00	1 758 296	78.0000	137 147 088.00
EXPR	Ексклузив Пропърти АДСИЦ-София	1.00	9 452 340	2.0000	18 904 680.00
FAM	Финанс Асистанс Мениджмънт АДСИЦ	1.00	650 000	4.0800	2 652 000.00
FPP	ФеърПлей Пропъртис АДСИЦ-София	1.00	78 545 400	0.8850	69 512 679.00
LAND	Буленд инвестмънтс АДСИЦ-София	1.00	15 008 125	0.9000	13 507 312.50
PREM	Премиер Фонд АДСИЦ	1.00	1 799 999	13.4000	24 119 986.60
RPF	Рой Пропърти Фънд АДСИЦ	1.00	6 162 500	8.5000	52 381 250.00
SBPF	Супер Боровец Пропърти Фонд АДСИЦ	1.00	23 379 995	3.0200	70 607 584.90
SFB	Софарма билдингс АДСИЦ	1.00	3 899 940	14.9000	58 109 106.00
SFI	Софарма имоти АДСИЦ-София	1.00	21 951 320	8.7000	190 976 484.00



### Сегмент акции "Premium"

Емисия	Емитент	Сделки	Обем (лотове)	Оборот (лв.)	Валута на търговия	Претеглени и коригирани			Цена 'затваря'	От дата
						Средна цена	Мин. цена	Макс. цена		
AGH	Агрия Груп Холдинг АД	77	5 685	108 925.55	BGN	19.1602	18.8851	19.5391	19.5000	30.04.2024
BSE	Българска фондова борса АД	142	22 774	342 629.80	BGN	15.0448	14.7866	15.4923	15.1000	30.04.2024
CCB	ТБ Централна кооперативна банка АД	51	78 684	117 839.90	BGN	1.4976	1.4800	1.5300	1.5000	29.04.2024
CHIM	Химимпорт АД	57	246 938	170 141.89	BGN	0.6890	0.6747	0.7000	0.6850	30.04.2024
FIB	ТБ Първа Инвестиционна Банка АД-София	462	736 144	1 961 311.80	BGN	2.6643	2.4456	3.0234	2.8000	30.04.2024
KBG	Корадо-България АД	24	8 370	36 958.32	BGN	4.4156	4.2440	4.5222	4.6000	30.04.2024
MONB	Монбат АД	20	5 653	19 501.58	BGN	3.4498	3.2000	3.5600	3.3200	29.04.2024
SFA	Софарма АД	179	231 624	1 426 855.28	BGN	6.1602	5.9116	6.2088	6.0200	30.04.2024
SGH	Сирма Груп Холдинг АД	67	185 782	136 167.28	BGN	0.7330	0.7050	0.7450	0.7250	29.04.2024
SLYG	Шелми груп АД	398	50 483	3 390 025.40	BGN	67.1518	65.5258	68.1098	68.0000	30.04.2024

### Сегмент акции "Standard"

Емисия	Емитент	Сделки	Обем (лотове)	Оборот (лв.)	Валута на търговия	Претеглени и коригирани			Цена 'затваря'	От дата
						Средна цена	Мин. цена	Макс. цена		
11C	Илевън Кепитъл АД-София	52	4 935	82 448.50	BGN	16.7069	16.2918	17.2000	16.3000	30.04.2024
ALB	Албена АД	29	3 403	88 629.60	BGN	26.0446	25.8000	26.9500	27.0000	30.04.2024
ALCM	Алкомет АД-Шумен	13	2 328	15 673.10	BGN	6.7324	6.5960	7.0000	7.0000	30.04.2024
ASKR	Асенова крепост АД	1	75	1 155.00	BGN	15.4000	15.4000	15.4000	15.4000	29.04.2024
BBRD	Билборд АД-София	13	19 023	7 486.51	BGN	0.3935	0.3735	0.4273	0.3660	23.04.2024
BMTL	Булметал АД	8	1 363	11 644.45	BGN	8.5432	8.4000	8.6500	8.4000	26.04.2024
BNR	Бианор Холдинг АД	245	97 944	438 485.49	BGN	4.4769	3.9709	5.4543	5.0500	30.04.2024
BRP	Параходство Българско речно плаване АД-Русе	6	7 700	4 050.00	BGN	0.5260	0.5000	0.6000	0.6000	30.04.2024
CHSB	Химснаб България АД-София	10	3 604	223 448.00	BGN	62.0000	62.0000	62.0000	62.0000	30.04.2024
DUN	Доверие Обединен Холдинг АД	177	51 895	436 942.40	BGN	8.4197	8.2289	8.9400	8.5400	30.04.2024
EAC	Елана Агрокредит АД	93	274 138	301 604.16	BGN	1.0432	1.0198	1.1035	1.0900	30.04.2024
ELHM	Елхим Искра АД-Пазарджик	10	4 891	3 705.56	BGN	0.7576	0.7400	0.8000	0.7400	24.04.2024
EMKA	ЕМКА АД-Севлиево	45	25 964	52 559.20	BGN	2.0243	2.0036	2.0800	2.0400	26.04.2024
ETR	Етропол АД-Етрополе	5	12 700	55 860.00	BGN	4.3984	4.0000	4.5000	4.4000	23.04.2024
EUBG	Еврохолд България АД	59	1 258 493	1 688 899.22	BGN	1.3420	1.2700	1.3577	1.3500	26.04.2024
FORM	Формопласт АД-Кърджали	1	8 000	52 800.00	BGN	6.6000	6.6000	6.6000	6.6000	04.04.2024
FZLS	Фазерлес АД-Силистра	2	60	980.00	BGN	16.3333	16.2000	17.0000	16.2000	30.04.2024
GAMZ	Северкооп Гъмза Холдинг АД-София	1	25	107.50	BGN	4.3000	4.3000	4.3000	4.3000	02.04.2024
GR6	Градус АД-Стара Загора	10	11 095	16 078.65	BGN	1.4492	1.4405	1.5400	1.4400	16.04.2024
GTH	Инвестиционна Компания Галата АД	21	2 515 645	6 490 364.10	BGN	2.5800	2.5800	2.5800	2.5800	12.04.2024
HCEN	Холдинг Център АД	1	25	990.00	BGN	39.6000	39.6000	39.6000	39.6000	29.04.2024
HES	Хидравлични елементи и системи /ХЕС/ АД-Ямбол	20	3 298	18 653.00	BGN	5.6559	5.5882	5.9000	5.6500	29.04.2024
HIKA	Индустриален Капитал Холдинг АД-София	4	658	1 904.78	BGN	2.8948	2.8800	2.9000	2.9000	30.04.2024
HLEV	Златен лев Холдинг АД	8	6 310	27 026.70	BGN	4.2831	3.6000	4.4600	4.3000	22.04.2024
HNVK	Холдинг Нов Век АД	2	2 250	47 250.00	BGN	21.0000	21.0000	21.0000	21.0000	17.04.2024
HRZ	Родна Земя Холдинг АД	5	197 500	596 490.00	BGN	3.0202	3.0200	3.0400	3.0200	24.04.2024
HSI	Сила Холдинг АД	18	301 800	893 328.00	BGN	2.9600	2.9600	2.9600	2.9600	30.04.2024
HSOF	Холдинг Света София АД-София	21	213 370	821 086.90	BGN	3.8482	3.1600	3.9000	3.9000	24.04.2024
HVAR	Холдинг Варна АД	47	1 515	68 259.00	BGN	45.0554	44.8400	45.2000	45.2000	19.04.2024
IBG	Инвестор.БГ АД-София	32	75 000	1 575 000.00	BGN	21.0000	21.0000	21.0000	21.0000	23.04.2024
IDH	Индъстри Дивелъпмънт Холдинг АД	2	34 000	86 360.00	BGN	2.5400	2.5400	2.5400	2.5400	24.04.2024
IHB	Индустриален Холдинг България АД-София	4	58 716	99 821.36	BGN	1.7001	1.7000	1.7800	1.7800	25.04.2024
LAV	Лавена АД	1	150	250.50	BGN	1.6700	1.6700	1.6700	1.6700	22.04.2024
MSH	М+С хидравлик АД-Казанлък	71	9 774	107 536.60	BGN	11.0023	10.5955	11.9000	11.8000	30.04.2024
NEOH	Неохим АД	76	3 419	63 273.80	BGN	18.5065	17.8599	19.5000	19.5000	30.04.2024
NGAZ	Проучване и добив на нефт и газ АД-София	1	150	840.00	BGN	5.6000	5.6000	5.6000	5.6000	23.04.2024



Емисия	Емитент	Сделки	Обем (лотове)	Оборот (лв.)	Валута на търговия	Претеглени и коригирани			Цена 'затваря'	От дата
						Средна цена	Мин. цена	Макс. цена		
NLC	Нео Лондон Капитал АД	1	2	408.00	BGN	204.0000	204.0000	204.0000	204.0000	25.04.2024
ODES	Кораборемонтен завод Одесос АД-Варна	2	16	5 280.00	BGN	330.0000	330.0000	330.0000	330.0000	22.04.2024
PET	Петрол АД	24	14 412	13 878.22	BGN	0.9630	0.8826	1.1100	0.9600	30.04.2024
SCOM	София Комерс-Заложни къщи АД	26	9 851	35 918.00	BGN	3.6461	3.5789	3.7267	3.7400	30.04.2024
SFT	Софарма трейдинг АД-София	82	15 615	88 695.60	BGN	5.6802	5.5700	5.8000	5.7500	30.04.2024
SKEN	Св. Св. Константин и Елена Холдинг АД	1	20	440.00	BGN	22.0000	22.0000	22.0000	22.0000	04.04.2024
SNRG	Синергон Холдинг АД-София	23	17 714	21 323.75	BGN	1.2038	1.0719	1.2235	1.3300	24.04.2024
SPDY	Спиди АД-София	27	280	41 689.00	BGN	148.8893	136.0000	165.6667	150.0000	30.04.2024
SPH	Стара планина холд АД-София	21	4 391	44 904.10	BGN	10.2264	10.2000	10.5000	10.2000	25.04.2024
SYN	Синтетика АД	10	10 540	590 240.00	BGN	56.0000	56.0000	56.0000	56.0000	30.04.2024
T57	Трейс груп холд АД-София	12	5 126	20 605.60	BGN	4.0198	3.9914	4.0281	4.0000	30.04.2024
TBS	Телелинк Бизнес Сървисис Груп АД	43	7 794	69 906.20	BGN	8.9692	8.7645	9.2500	9.0000	30.04.2024
TCH	ТК-ХОЛД АД	8	450	3 170.00	BGN	7.0444	6.8000	7.3000	7.3000	30.04.2024
THQM	Чайкафарма Висококачествените лекарства АД	10	677	11 742.10	BGN	17.3443	17.1000	17.4000	17.4000	29.04.2024
TIB	Телематик Интерактив България АД-София	66	5 898	93 108.50	BGN	15.7865	15.6737	16.0403	15.7000	30.04.2024
TXIM	ТБ Тексим Банк АД-София	8	21 013	73 545.50	BGN	3.5000	3.5000	3.5000	3.5000	19.04.2024
VAM	Велграф Асет Мениджмънт АД-София	44	1 584 000	7 413 120.00	BGN	4.6800	4.6800	4.6800	4.6800	24.04.2024
WMG	Уеб Медия Груп АД-София	2	100	160.00	BGN	1.6000	1.6000	1.6000	1.6000	16.04.2024
ZHNG	Зърнени Храни България АД-София	12	351 161	45 600.57	BGN	0.1299	0.1250	0.1320	0.1250	26.04.2024

### Сегмент за дружества със специална инвестиционна цел

Емисия	Емитент	Сделки	Обем (лотове)	Оборот (лв.)	Валута на търговия	Претеглени и коригирани			Цена 'затваря'	От дата
						Средна цена	Мин. цена	Макс. цена		
AKTV	Актив Пропъртис АДСИЦ	2	415	2 739.00	BGN	6.6000	6.6000	6.6000	6.6000	29.04.2024
ALT	Алертон АДСИЦ	1	425	10 625.00	BGN	25.0000	25.0000	25.0000	25.0000	03.04.2024
ATER	Аванс Терафонд АДСИЦ-София	186	88 355	298 043.16	BGN	3.3733	3.3489	3.3969	3.3500	30.04.2024
BPF	Браво Пропърти Фонд АДСИЦ	13	25 178	27 045.92	BGN	1.0742	1.0600	1.1000	1.1000	29.04.2024
BREF	Фонд за недвижими имоти България АДСИЦ-София	107	51 639	127 931.96	BGN	2.4774	2.4227	2.5800	2.4800	30.04.2024
BRF	Български фонд за вземания АДСИЦ	1	41	66.83	BGN	1.6300	1.6300	1.6300	1.6300	26.04.2024
BSP	Болкан енд Сий Пропъртис АДСИЦ	11	26 055	599 265.00	BGN	23.0000	23.0000	23.0000	23.0000	30.04.2024
CAPM	Кепитъл Мениджмънт АДСИЦ-София	12	10 175	793 650.00	BGN	78.0000	78.0000	78.0000	78.0000	30.04.2024
EXPR	Ексклузив Пропърти АДСИЦ-София	1	150	300.00	BGN	2.0000	2.0000	2.0000	2.0000	26.04.2024
FAM	Финанс Асистанс Мениджмънт АДСИЦ	7	2 430	9 762.20	BGN	4.0174	3.9510	4.0663	4.0800	25.04.2024
FPP	ФеърПлей Пропъртис АДСИЦ-София	21	49 637	42 332.76	BGN	0.8529	0.8166	0.9450	0.8850	30.04.2024
LAND	Буленд инвестмънтс АДСИЦ-София	4	21 300	19 070.00	BGN	0.8953	0.8952	0.9000	0.9000	26.04.2024
PREM	Премиер Фонд АДСИЦ	1	30	402.00	BGN	13.4000	13.4000	13.4000	13.4000	26.04.2024
RPF	Рой Пропърти Фънд АДСИЦ	1	50	425.00	BGN	8.5000	8.5000	8.5000	8.5000	25.04.2024
SBPF	Супер Боровец Пропърти Фонд АДСИЦ	16	632 450	1 910 001.00	BGN	3.0200	3.0200	3.0400	3.0200	15.04.2024
SFB	Софарма билдингс АДСИЦ	6	1 315	19 608.00	BGN	14.9110	14.9000	15.2000	14.9000	29.04.2024
SFI	Софарма имоти АДСИЦ-София	2	275	2 392.50	BGN	8.7000	8.7000	8.7000	8.7000	29.04.2024

### Сегмент за облигации

Емисия	Емитент	Сделки	Обем (лотове)	Оборот (лв.)	Валута на търговия	Чисти цени (% от номинала)				От дата
						Средна цена	Мин. цена	Макс. цена	Цена 'затваря'	
OBVA	Булфинанс инвестмънт АД	10	10 000	4 079 985.07	BGN	100.0000	100.0000	100.0000	100.0000	05.04.2024
OPHA	Феникс Капитал Холдинг АД	1	361	446 502.67	EUR	103.0000	103.0000	103.0000	103.0000	04.04.2024
16TA	Адара АД-София	1	180	110 972.66	BGN	101.7000	101.7000	101.7000	101.7000	03.04.2024
4HSA	Холдинг Света София АД-София	2	795	653 675.06	BGN	100.7500	100.5000	101.0000	101.0000	12.04.2024
8AVA	Астерион България АД	3	4	3 306.09	EUR	100.0000	100.0000	100.0000	100.0000	29.04.2024
B3GA	Българиан Еървейз Груп ЕАД-София	1	683	557 326.51	BGN	101.1000	101.1000	101.1000	101.1000	15.04.2024
BOHB	Би Джи Ай Груп АД-София	1	50	50 710.38	BGN	100.0000	100.0000	100.0000	100.0000	09.04.2024
BSPB	Болкан енд Сий Пропъртис АДСИЦ	3	7 000	7 203 806.73	BGN	100.4100	100.2000	100.5000	100.2000	24.04.2024
CRFB	Колекто кепитъл АДСИЦ	4	3 000	3 004 247.35	BGN	100.0000	100.0000	100.0000	100.0000	15.04.2024
E8DC	И Ел Джи АД	2	2	2 017.29	BGN	100.0000	100.0010	100.0010	100.0010	22.04.2024
EFHB	Елана Финансов Холдинг АД	1	3	6 013.00	EUR	100.0000	100.0000	100.0000	100.0000	29.04.2024
FPMB	Финанс плюс мениджмънт холдинг АД	2	486	984 851.78	EUR	100.9000	100.9000	101.0000	100.9000	19.04.2024
FSPA	Финанс Секюрити Груп АД-София	3	7 000	4 006 742.57	EUR	100.0000	100.0000	100.0000	100.0000	03.04.2024
HLEA	Златен лев Холдинг АД	1	3 000	3 051 639.34	BGN	100.1000	100.1000	100.1000	100.1000	03.04.2024
HNVB	Холдинг Нов Век АД	1	3 100	3 177 480.01	BGN	100.1000	100.1000	100.1000	100.1000	25.04.2024
ITFA	Ай Ти Еф Груп АД-София	8	445	278 215.52	BGN	100.0200	100.0147	100.4010	100.4000	12.04.2024
NISB	Недвижими имоти София АДСИЦ	2	3 650	3 683 769.30	BGN	100.1000	100.1000	100.1000	100.1000	03.04.2024
S28H	Старком холдинг АД-София	2	3 000	2 987 551.65	BGN	100.0000	100.0000	100.0000	100.0000	04.04.2024
U1HA	Устрем холдинг АД-София	2	1 223	886 313.78	BGN	101.9000	101.8000	102.0000	102.0000	12.04.2024
VAMB	Велграф Асет Мениджмънт АД-София	2	576	997 663.24	EUR	100.2100	100.0000	100.5000	100.5000	12.04.2024
VRSA	Варна рийлтис ЕАД	1	2 000	2 036 837.16	BGN	100.1000	100.1000	100.1000	100.1000	25.04.2024
ZAFA	Загора Фининвест АД	1	162	156 958.57	EUR	101.0000	101.0000	101.0000	101.0000	03.04.2024
ZAFB	Загора Фининвест АД	3	1 810	1 819 746.12	BGN	100.1000	100.1000	100.1000	100.1000	12.04.2024
ZENB	Зенит имоти АДСИЦ	1	100	196 474.00	EUR	100.1000	100.1000	100.1000	100.1000	04.04.2024

### Сегмент за компенсаторни инструменти

Емисия	Емитент	Сделки	Обем (лотове)	Оборот (лв.)	Валута на търговия	Претеглени цени			Цена 'затваря'	От дата
						Средна цена	Мин. цена	Макс. цена		
BLKB	Жилищни компенсаторни записи, издадени по ЗОСОИ	1	3 700	1 176.60	BGN	0.3180	0.3180	0.3180	0.3180	19.04.2024
BLKC	Поименни компенсаторни бонове, издадени по ЗСПЗ и ЗВСВГЗГФ	29	291 547	238 925.42	BGN	0.8195	0.8000	0.8594	0.8040	29.04.2024
BLKD	Компенсаторни записи, издадени по ЗОСОИ	17	246 834	87 025.96	BGN	0.3525	0.3300	0.3700	0.3400	29.04.2024

### Сегмент за борсово търгувани продукти

Емисия	Емитент	Сделки	Обем (лотове)	Оборот (лв.)	Валута на търговия	Претеглени цени			Цена 'затваря'	От дата
						Средна цена	Мин. цена	Макс. цена		
BGX	БТФ Eхpat Bulgaria SOFIX UCITS ETF	9	3 547	4 114.29	BGN	1.1599	1.1560	1.1627	1.1560	26.04.2024
BGXS	НДФ Eхpat Bulgaria Short SOFIX	2	6 000	3 201.00	BGN	0.5335	0.5335	0.5335	0.5350	04.04.2024
CCR7	НДФ Конкорд Фонд-7 Саут-Ийст Юрьл	2	97 790	1 388 618.00	BGN	14.2000	14.2000	14.2000	14.2000	12.04.2024
CZX	БТФ Eхpat Czech PX UCITS ETF	1	500	1 234.13	EUR	1.2620	1.2620	1.2620	1.2620	18.04.2024
DYN	НДФ Динамик	4	23 000	266 800.00	BGN	11.6000	11.6000	11.6000	11.6000	11.04.2024
FPPV	ФезърПлей Пропъртис АДСИЦ-София	3	6 873 356	549 868.48	BGN	0.0800	0.0800	0.0800	0.0800	05.04.2024
GIPW	Премиум пропърти инвест АДСИЦ	17	31 081 670	49 562.44	BGN	0.0016	0.0010	0.0020	0.1000	22.04.2024
GLDX	НБТФ Експат Голд	16	59 602	151 879.69	EUR	1.3029	1.2670	1.3500	1.2900	30.04.2024
GRX	БТФ Eхpat Greece ASE UCITS ETF	2	620	1 354.81	EUR	1.1173	1.1130	1.1350	1.1130	18.04.2024
MKK1	БТФ Eхpat Macedonia MBI10 UCITS ETF	1	1 500	5 524.26	EUR	1.8830	1.8830	1.8830	1.8830	10.04.2024
PLX	БТФ Eхpat Poland WIG20 UCITS ETF	1	500	646.40	EUR	0.6610	0.6610	0.6610	0.6610	18.04.2024
ROX	БТФ Eхpat Romania BET UCITS ETF	5	3 116	12 218.68	EUR	2.0049	1.9690	2.0200	2.0200	26.04.2024
SFAW	Софарма АД	6	1 131	2 172.87	BGN	1.9212	1.9109	2.3000	1.9000	09.04.2024

### Сегмент за права

Емисия	Емитент	Сделки	Обем (лотове)	Оборот (лв.)	Валута на търговия	Претеглени цени			Цена 'затваря'	От дата
						Средна цена	Мин. цена	Макс. цена		
BNR2	Бианор Холдинг АД	135	542 503	542.50	BGN	0.0010	0.0010	0.0010	0.0010	04.04.2024
OPB1	Опортонити България Инвестмънт АД	3	5 031 150	5 031.15	BGN	0.0010	0.0010	0.0010	0.0010	02.04.2024
SKE1	Св. Св. Константин и Елена Холдинг АД	1	877 235	877.24	BGN	0.0010	0.0010	0.0010	0.0010	10.04.2024

### Сегмент за държавни ценни книжа

Емисия	Емитент	Сделки	Обем (лотове)	Оборот (лв.)	Валута на търговия	Чисти цени (% от номинала)			Цена 'затваря'	От дата
						Средна цена	Мин. цена	Макс. цена		
BLLF	Министерство на финансите	1	100	101 807.53	BGN	101.7500	101.7500	101.7500	101.7500	22.04.2024

Сегмент за първично публично предлагане (няма сделки през текущия период)

Сегмент за приватизация (няма сделки през текущия период)

### Обобщена статистика за търговията на регулиран пазар с емисиите, включени в индексите

Индекс	Обем		Оборот		Сделки	
	Общо лотове	% от целия обем	Общо (лв.)	% от целия оборот	Общ брой	% от всички сделки
SOFIX	3 293 923	33.81%	10 683 113.40	30.94%	2 173	63.82%
BGBX 40	8 060 529	82.74%	26 559 125.38	76.92%	3 115	91.48%
BG REIT	819 564	8.41%	3 959 974.12	11.47%	337	9.90%
BG TR30	8 338 566	85.59%	29 651 998.55	85.88%	2 489	73.10%

### Капитализация на емисиите от индексите

Индекс	Общо	% от общата капитализация
SOFIX	5 057 831 351.91	39.51%
BGBX 40	7 886 250 170.99	61.61%
BG REIT	766 344 150.75	5.99%
BG TR30	7 419 585 685.21	57.96%



### Динамика на емисиите от SOFIX

Емитент	Мин. цена	Макс. цена	Обем (акции)	Сделки	Оборот (лв.)
Агрива Груп Холдинг АД	18.8000	19.6500	5 685	77	108 925.55
Аванс Терафонд АДСИЦ-София	3.3200	3.4200	88 355	186	298 043.16
Българска фондова борса АД	14.7000	15.6000	22 774	142	342 629.80
Доверие Обединен Холдинг АД	8.2200	9.0200	51 895	177	436 942.40
Еврохолд България АД	1.2600	1.3800	1 258 493	59	1 688 899.22
Елана Агрокредит АД	1.0400	1.1300	274 138	93	301 604.16
М+С хидравлик АД-Казанлък	10.3000	12.1000	9 774	71	107 536.60
Сирма Груп Холдинг АД	0.7050	0.7500	185 782	67	136 167.28
Софарма АД	5.8600	6.2800	231 624	179	1 426 855.28
ТБ Първа Инвестиционна Банка АД-София	2.4200	3.1000	736 144	462	1 961 311.80
ТБ Централна кооперативна банка АД	1.4800	1.5400	78 684	51	117 839.90
Фонд за недвижими имоти България АДСИЦ-София	2.4000	2.5800	51 639	107	127 931.96
Химимпорт АД	0.6650	0.7050	246 938	57	170 141.89
Холдинг Варна АД	44.4000	45.2000	1 515	47	68 259.00
Шели груп АД	64.8000	68.4000	50 483	398	3 390 025.40

### Динамика на емисиите от BGVX 40

Емитент	Мин. цена	Макс. цена	Обем (акции)	Сделки	Оборот (лв.)
Агрис Груп Холдинг АД	18.8000	19.6500	5 685	77	108 925.55
Аванс Терафонд АДСИЦ-София	3.3200	3.4200	88 355	186	298 043.16
Албена АД	25.8000	27.0000	3 403	29	88 629.60
Алкомет АД-Шумен	6.5000	7.0000	2 328	13	15 673.10
Бианор Холдинг АД	3.8600	5.5000	97 944	245	438 485.49
Билборд АД-София	0.3660	0.4580	19 023	13	7 486.51
Болкан енд Сий Пропъртис АДСИЦ	23.0000	23.0000	26 055	11	599 265.00
Българска фондова борса АД	14.7000	15.6000	22 774	142	342 629.80
Велграф Асет Мениджмънт АД-София	4.6800	4.6800	1 584 000	44	7 413 120.00
Градус АД-Стара Загора	1.4400	1.5400	11 095	10	16 078.65
Доверие Обединен Холдинг АД	8.2200	9.0200	51 895	177	436 942.40
Еврохолд България АД	1.2600	1.3800	1 258 493	59	1 688 899.22
Елана Агрокредит АД	1.0400	1.1300	274 138	93	301 604.16
ЕМКА АД-Севлиево	2.0000	2.0800	25 964	45	52 559.20
Златен лев Холдинг АД	3.6000	4.4600	6 310	8	27 026.70
Зърнени Храни България АД-София	0.1250	0.1320	351 161	12	45 600.57
Илевън Кепитъл АД-София	16.2000	17.2000	4 935	52	82 448.50
Инвестиционна Компания Галата АД	2.5800	2.5800	2 515 645	21	6 490 364.10
Корадо-България АД	4.2400	4.6000	8 370	24	36 958.32
Монбат АД	3.2000	3.5600	5 653	20	19 501.58
М+С хидравлик АД-Казанлък	10.3000	12.1000	9 774	71	107 536.60
Неохим АД	17.7000	20.0000	3 419	76	63 273.80
Петрол АД	0.8650	1.1100	14 412	24	13 878.22
Синергон Холдинг АД-София	1.0500	1.3700	17 714	23	21 323.75
Сирма Груп Холдинг АД	0.7050	0.7500	185 782	67	136 167.28
Софарма АД	5.8600	6.2800	231 624	179	1 426 855.28
Софарма билдинг АДСИЦ	14.9000	15.2000	1 315	6	19 608.00
Софарма трейдинг АД-София	5.5000	5.8500	15 615	82	88 695.60
София Комерс-Заложни къщи АД	3.5400	3.7400	9 851	26	35 918.00
Стара планина холд АД-София	10.2000	10.5000	4 391	21	44 904.10
ТБ Първа Инвестиционна Банка АД-София	2.4200	3.1000	736 144	462	1 961 311.80
ТБ Тексим Банк АД-София	3.5000	3.5000	21 013	8	73 545.50
ТБ Централна кооперативна банка АД	1.4800	1.5400	78 684	51	117 839.90
Телелинк Бизнес Сървисис Груп АД	8.7000	9.2500	7 794	43	69 906.20
Телематик Интерактив България АД-София	15.6000	16.1000	5 898	66	93 108.50
Фонд за недвижими имоти България АДСИЦ-София	2.4000	2.5800	51 639	107	127 931.96
Хидравлични елементи и системи /ХЕС/ АД-Ямбол	5.5500	5.9000	3 298	20	18 653.00
Химимпорт АД	0.6650	0.7050	246 938	57	170 141.89
Холдинг Варна АД	44.4000	45.2000	1 515	47	68 259.00
Шели груп АД	64.8000	68.4000	50 483	398	3 390 025.40

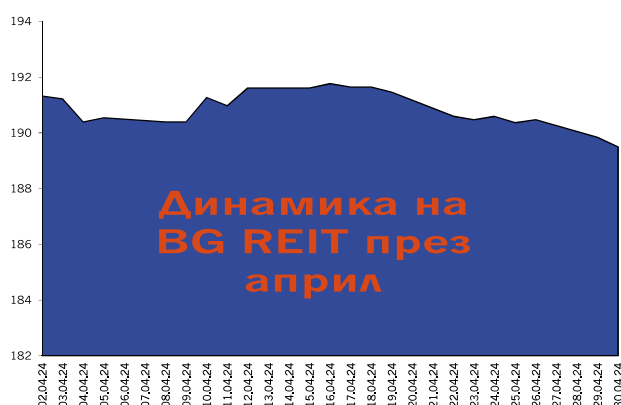


### Динамика на емисиите от BG REIT

Емитент	Мин. цена	Макс. цена	Обем (акции)	Сделки	Оборот (лв.)
Аванс Терафонд АДСИЦ-София	3.3200	3.4200	88 355	186	298 043.16
Болкан енд Сий Пропъртис АДСИЦ	23.0000	23.0000	26 055	11	599 265.00
Рой Пропърти Фънд АДСИЦ	8.5000	8.5000	50	1	425.00
Софарма билдингс АДСИЦ	14.9000	15.2000	1 315	6	19 608.00
Супер Боровец Пропърти Фонд АДСИЦ	3.0200	3.0400	632 450	16	1 910 001.00
Фонд за недвижими имоти България АДСИЦ-София	2.4000	2.5800	51 639	107	127 931.96
ЦКБ Риъл Истейт Фонд АДСИЦ-София	51.0000	51.0000	19 700	10	1 004 700.00

### Динамика на емисиите от BG TR30

Емитент	Мин. цена	Макс. цена	Обем (акции)	Сделки	Оборот (лв.)
Агрива Груп Холдинг АД	18.8000	19.6500	5 685	77	108 925.55
Аванс Терафонд АДСИЦ-София	3.3200	3.4200	88 355	186	298 043.16
Болкан енд Сий Пропъртис АДСИЦ	23.0000	23.0000	26 055	11	599 265.00
Българска фондова борса АД	14.7000	15.6000	22 774	142	342 629.80
Велграф Асет Мениджмънт АД-София	4.6800	4.6800	1 584 000	44	7 413 120.00
Градус АД-Стара Загора	1.4400	1.5400	11 095	10	16 078.65
Доверие Обединен Холдинг АД	8.2200	9.0200	51 895	177	436 942.40
Еврохолд България АД	1.2600	1.3800	1 258 493	59	1 688 899.22
Елана Агрокредит АД	1.0400	1.1300	274 138	93	301 604.16
Златен лев Холдинг АД	3.6000	4.4600	6 310	8	27 026.70
Илевън Кепитъл АД-София	16.2000	17.2000	4 935	52	82 448.50
Инвестиционна Компания Галата АД	2.5800	2.5800	2 515 645	21	6 490 364.10
Кепитъл Мениджмънт АДСИЦ-София	78.0000	78.0000	10 175	12	793 650.00
М+С хидравлик АД-Казанлък	10.3000	12.1000	9 774	71	107 536.60
Родна Земя Холдинг АД	3.0200	3.0400	197 500	5	596 490.00
Синтетика АД	56.0000	56.0000	10 540	10	590 240.00
Сирма Груп Холдинг АД	0.7050	0.7500	185 782	67	136 167.28
Софарма АД	5.8600	6.2800	231 624	179	1 426 855.28
Софарма билдингс АДСИЦ	14.9000	15.2000	1 315	6	19 608.00
Софарма трейдинг АД-София	5.5000	5.8500	15 615	82	88 695.60
Стара планина холд АД-София	10.2000	10.5000	4 391	21	44 904.10
Супер Боровец Пропърти Фонд АДСИЦ	3.0200	3.0400	632 450	16	1 910 001.00
ТБ Първа Инвестиционна Банка АД-София	2.4200	3.1000	736 144	462	1 961 311.80
ТБ Тексим Банк АД-София	3.5000	3.5000	21 013	8	73 545.50
ТБ Централна кооперативна банка АД	1.4800	1.5400	78 684	51	117 839.90
Фонд за недвижими имоти България АДСИЦ-София	2.4000	2.5800	51 639	107	127 931.96
Химимпорт АД	0.6650	0.7050	246 938	57	170 141.89
Химснаб България АД-София	62.0000	62.0000	3 604	10	223 448.00
Холдинг Варна АД	44.4000	45.2000	1 515	47	68 259.00
Шели груп АД	64.8000	68.4000	50 483	398	3 390 025.40



### Сегмент акции "Premium" \* (на база неконсолидирани отчети\*\*)

Код	Емитент	P / E	P / S	P / B	P / EBIT	ROA	EBIT / Total Asts	ROE	EBIT / Equity	Current ratio	Debt / Equity	Assets / Turnover
AGH	Агрива Груп Холдинг АД	7.72	5.14	1.15	5.99	0.09	0.11	0.17	0.21	0.50	0.46	0.13
BSE	Българска фондова борса АД	32.81	12.83	5.69	29.68	0.14	0.14	0.18	0.18	3.88	0.16	0.37
KBG	Корадо-България АД	13.50	1.49	2.24	9.80	0.13	0.15	0.18	0.20	3.51	0.18	1.20
MONB	Монбат АД		0.42	0.81	6.15	0.00	0.04		0.09	1.29	0.56	0.84
SGH	Сирма Груп Холдинг АД	37.94	6.31	0.59	23.68	0.01	0.01	0.02	0.02	6.30	0.20	0.08
SFA	Софарма АД	18.45	3.02	1.62	11.46	0.06	0.07	0.08	0.10	1.65	0.33	0.35
FIB	ТБ Първа Инвестиционна Банка АД-София	3.58	0.84	0.29		0.01		0.08			0.89	
CCB	ТБ Централна кооперативна банка АД	2.06	0.72	0.24		0.01		0.13			0.91	
CHIM	Химимпорт АД	8.81	2.75	0.14	5.75	0.01	0.02	0.02	0.02	1.89	0.15	0.04
SLYG	Шели груп АД	158.79	106.08	37.55	157.75	0.24	0.24	0.26	0.26	14.73	0.06	0.35

### Сегмент акции "Premium" \* (на база консолидирани отчети\*\*)

Код	Емитент	P / E	P / S	P / B	P / EBIT	ROA	EBIT / Total Asts	ROE	EBIT / Equity	Current ratio	Debt / Equity	Assets / Turnover
AGH	Агрива Груп Холдинг АД	4.63	0.17	0.43	2.02	0.05	0.07	0.10	0.15	1.11	0.53	1.23
BSE	Българска фондова борса АД	7.98	3.73	3.08	6.74	0.03	0.04	0.44	0.49	1.05	0.91	0.07
MONB	Монбат АД	20.51	0.34	0.62	2.89	0.01	0.05	0.03	0.10	1.35	0.56	0.77
SGH	Сирма Груп Холдинг АД		0.53	0.56	17.02					2.75	0.17	0.75
SFA	Софарма АД	8.80	0.44	1.41	4.75	0.07	0.09	0.13	0.17	1.29	0.50	1.38
FIB	ТБ Първа Инвестиционна Банка АД-София	2.75	0.74	0.28		0.01		0.10			0.89	
CCB	ТБ Централна кооперативна банка АД	2.21	0.71	0.25		0.01		0.12			0.91	
CHIM	Химимпорт АД	3.19	0.01	0.11	0.76	0.00	0.01	0.03	0.07	1.22	0.86	1.46
SLYG	Шели груп АД	36.34	8.25	11.09	31.45	0.32	0.35	0.37	0.41	6.61	0.14	1.39

### Сегмент акции "Standard" \* (на база неконсолидирани отчети\*\*)

Код	Емитент	P / E	P / S	P / B	P / EBIT	ROA	EBIT / Total Asts	ROE	EBIT / Equity	Current ratio	Debt / Equity	Assets / Turnover
ALB	Албена АД	49.66	1.30	0.24	5.67	0.00	0.01	0.00	0.01	0.57	0.18	0.15
ALCM	Алкомет АД-Шумен		0.29	0.44	6.79					1.33	0.39	0.92
ASKR	Асенова крепост АД	391.47	3.51	1.69	28.57	0.00	0.02	0.00	0.04	9.61	0.40	0.29
BNR	Бианор Холдинг АД		31.40	2.01						0.44	0.28	0.04
BBRD	Билборд АД-София	4.31	0.48	0.48	1.98	0.06	0.08	0.12	0.15	0.87	0.44	0.57
BMTL	Булметал АД			0.99	1.75					1.12	0.43	
VAM	Велграф Асет Мениджмънт АД-София	579.58	44.34	2.73	56.07	0.00	0.02	0.00	0.04	1.45	0.50	0.03
GR6	Градус АД-Стара Загора	107.83	78.46	1.12	104.03	0.01	0.01	0.01	0.01	292.44		0.01
DUH	Доверие Обединен Холдинг АД	174.66	32.33	3.94	72.50	0.01	0.02	0.02	0.05	1.55	0.51	0.06
EUBG	Еврохолд България АД		39.21	1.65	1723.90				0.00	0.20	0.66	0.01
EAC	Елана Агрокредит АД	15.00	2.25	0.91	8.07	0.04	0.07	0.06	0.12	2.63	0.47	0.24
ELHM	Елхим Искра АД-Пазарджик		0.49	0.50	314.91					6.81	0.14	0.89
EMKA	ЕМКА АД-Севлиево	11.27	0.58	1.36	7.79	0.10	0.12	0.11	0.13	16.17	0.06	2.02
ETR	Етропол АД-Етрополе	46.81	1.78	2.57	12.93	0.03	0.04	0.06	0.10	0.70	0.53	0.67
HLEV	Златен лев Холдинг АД	334.26	49.99	3.79	60.84	0.00	0.02	0.01	0.06	10.94	0.82	0.03
ZHBG	Зърнени Храни България АД-София	370.57	5.69	0.09	13.47	0.00	0.01	0.00	0.01	1.80	0.18	0.01
11C	Илевън Кепитъл АД-София	8.34	6.28	0.99	6.66	0.12	0.14	0.12	0.16	3.89	0.08	0.15
GTH	Инвестиционна Компания Галата АД	3159.16	583.87	2.26	2998.53	0.00	0.00	0.00	0.00	66.07		
IBG	Инвестор.БГ АД-София	79.95	10.55	2.38	59.18	0.03	0.03	0.03	0.03	1.90	0.14	0.20
HIKA	Индустриален Капитал Холдинг АД-София	14.03	9.10	1.62	13.98	0.11	0.11	0.12	0.12	6.99	0.07	0.16
INB	Индустриален Холдинг България АД-София	30.07	17.21	0.64	28.29	0.02	0.02	0.02	0.02	7.41	0.08	0.04
IDH	Индъстри Дивелпмънт Холдинг АД	63.06	5.06	1.02	7.23	0.00	0.03	0.02	0.14	1.63	0.76	0.05
ODES	Кораборемонтен завод Одесос АД-Варна	13.02	2.06	1.96	9.17	0.14	0.16	0.16	0.18	3.78	0.12	0.91

\* При изчисленията се използва последна средно-претеглена цена към края на месеца

\*\* Данните са от финансовите отчети за последните 12 месеца

Методологията за изчисляване на финансови коефициенти е достъпна на <http://download.bse-sofia.bg/pdf/methodology.pdf>

# Финансови коефициенти

АПРИЛ  
2024

Код	Емитент	P / E	P / S	P / B	P / EBIT	ROA	EBIT / Total Asts	ROE	EBIT / Equity	Current ratio	Debt / Equity	Assets / Turnover
LAV	Лавена АД	9.11	0.68	0.62	4.01	0.05	0.06	0.07	0.08	2.78	0.24	0.70
MSH	M+C хидравлик АД-Казанлък	18.23	2.35	3.56	11.94	0.16	0.18	0.21	0.23	3.37	0.16	1.22
NLC	Нео Лондон Капитал АД	25.81	5.72	1.03	7.80	0.01	0.04	0.04	0.14	2.47	0.77	0.05
NEOH	Неохим АД		0.21	0.36						8.62	0.11	1.37
BRP	Параходство Българско речно плаване АД	25.42	1.04	0.27	9.46	0.01	0.01	0.01	0.01	1.94	0.07	0.24
PET	Петрол АД		0.05	2.89	2.17		0.01		0.25	0.87	0.97	2.13
NGAZ	Проучване и добив на нефт и газ АД-София	27.54	2.58	0.69	9.10	0.02	0.03	0.03	0.03	2.64	0.21	0.21
HRZ	Родна Земя Холдинг АД	121.34	23.66	2.13	36.79	0.01	0.02	0.02	0.06	3.20	0.62	0.03
SKEN	Св. Св. Константин и Елена Холдинг АД	158.81	4.54	1.16	23.01	0.00	0.02	0.01	0.04	0.76	0.56	0.12
GAMZ	Северкооп Гъмза Холдинг АД-София	21.69	6.70	0.86	8.09	0.02	0.05	0.04	0.11	3.36	0.51	0.06
HSI	Сила Холдинг АД	445.24	28.09	1.99	34.53	0.00	0.02	0.00	0.06	2.50	0.63	0.03
SNRG	Синергон Холдинг АД-София	1.10	0.92	0.13	1.05	0.12	0.13	0.13	0.13	1.69	0.04	0.15
SYN	Синтетика АД		124.81	25.87	2181.82			0.00	0.01	0.27	0.93	0.02
SFT	Софарма трейдинг АД-София	5.80	0.15	1.11	3.67	0.06	0.08	0.21	0.27	1.16	0.70	2.46
SCOM	София Комерс-Заложни къщи АД	8.09	3.36	2.15	6.53	0.20	0.24	0.29	0.33	2.98	0.32	0.49
SPDY	Спиди АД-София	18.45	2.35	6.79	10.49	0.20	0.23	0.43	0.49	1.54	0.48	1.58
SPH	Стара планина холд АД-София	22.96	19.43	4.58	22.96	0.17	0.17	0.20	0.20	1.61	0.14	0.20
TXIM	ТБ Тексим Банк АД-София	49.64	4.90	2.00		0.00		0.04			0.91	
TBS	Телелинк Бизнес Сървисис Груп АД	24.28	13.79	4.77	24.16	0.21	0.21	0.21	0.21	5.58	0.02	0.36
TIB	Телематик Интерактив България АД-София	10.40	1.77	3.64	9.05	0.27	0.31	0.35	0.39	4.25	0.18	1.61
TCH	ТК-ХОЛД АД	155.06	45.94	3.20	108.22	0.01	0.01	0.02	0.03	0.97	0.58	0.03
TOPL	Топливо АД-София		0.21	0.55						2.14	0.33	1.72
T57	Трейс груп холд АД-София	5.39	0.25	0.64	3.70	0.06	0.07	0.13	0.16	1.20	0.63	1.18
WMG	Уеб Медия Груп АД-София		6.93	3.25	21.15		0.00			2.51	0.70	0.13
FZLS	Фазерлес АД-Сиалистра		0.46	0.42						16.02	0.07	0.81
FORM	Формопласт АД-Кърджали			2.67						1.34	0.08	
HES	Хидравлични елементи и системи /ХЕС/ АД	25.95	1.28	2.03	12.10	0.06	0.07	0.08	0.10	1.99	0.25	1.23
CHSB	Химснаб България АД-София	42.77	93.75	1.65	35.63	0.03	0.04	0.04	0.05	3.00	0.22	0.01
HVAR	Холдинг Варна АД	166.10	63.11	1.44	69.62	0.01	0.01	0.01	0.02	2.61	0.19	0.02
HNVK	Холдинг Нов Век АД	94.70	17.53	1.82	30.50	0.01	0.03	0.02	0.06	2.07	0.56	0.05
HSOF	Холдинг Света София АД-София		9.56	1.04	11.58	0.00	0.03	0.00	0.09	1.21	0.70	0.03
HCEN	Холдинг Център АД	182.16	8.53	1.08	14.34	0.00	0.03	0.01	0.08	1.86	0.63	0.05
THQM	Чайкафарма Висококачествените лекарства АД	502.32	30.44	13.81	223.89	0.02	0.03	0.03	0.04	5.46	0.14	0.40

## Сегмент акции "Standard" \* (на база консолидирани отчети\*\*)

Код	Емитент	P / E	P / S	P / B	P / EBIT	ROA	EBIT / Total Asts	ROE	EBIT / Equity	Current ratio	Debt / Equity	Assets / Turnover
ALB	Албена АД	69.98	0.88	0.24	4.58	0.00	0.01	0.00	0.01	0.96	0.20	0.21
ALCM	Алкомет АД-Шумен		0.29	0.43	5.79		0.00			1.37	0.37	0.91
ASKR	Асенова крепост АД			1.70	22.07					3.19	0.26	
BNR	Бианор Холдинг АД		1.00	2.23						0.97	0.38	0.57
BBRD	Билборд АД-София	3.06	0.15	0.27	1.01	0.04	0.08	0.10	0.14	1.05	0.41	0.94
BMTL	Булметал АД			0.93	0.39					1.12	0.62	
VAM	Велграф Асет Мениджмънт АД-София	125.75	55.28	3.61	67.81	0.01	0.02	0.02	0.03	11.17	0.61	0.02
GR6	Градус АД-Стара Загора		2.37	1.21						5.08	0.12	0.42
DUH	Доверие Обединен Холдинг АД	2.61	0.31	0.38	0.84	0.02	0.06	0.16	0.33	1.59	0.81	0.20
EUBG	Еврохолд България АД		0.08	1.49	2.15		0.02		0.20	1.57	0.90	1.58
ETR	Етропал АД-Етрополе		1.96	2.68	19.73	0.00	0.01	0.00	0.03	1.01	0.56	0.61
HLEV	Златен лев Холдинг АД	68.94	14.56	3.58	44.54	0.03	0.03	0.05	0.07			0.13
ZHBG	Зърнени Храни България АД-София	7.26	0.31	0.09	1.68	0.01	0.02	0.01	0.03	3.27	0.22	0.19
IBG	Инвестор.БГ АД-София	444.35	4.69	4.31	45.60	0.00	0.03	0.01	0.07	0.82	0.60	0.37
NIKA	Индустиален Капитал Холдинг АД-София	5.28	0.12	0.61	0.71	0.03	0.19	0.12	0.24	4.75	0.18	1.44
IHB	Индустиален Холдинг България АД-София	29.00	1.40	0.45	8.08	0.01	0.02	0.02	0.02	4.95	0.11	0.29

\* При изчисленията се използва последна средно-претеглена цена към края на месеца

\*\* Данните са от финансовите отчети за последните 12 месеца

Методологията за изчисляване на финансови коефициенти е достъпна на <http://download.bse-sofia.bg/pdf/methodology.pdf>



# Финансови коефициенти

АПРИЛ  
2024

Код	Емитент	P / E	P / S	P / B	P / EBIT	ROA	EBIT / Total Asts	ROE	EBIT / Equity	Current ratio	Debt / Equity	Assets / Turnover
IDH	Индъстри Дивелпмънт Холдинг АД	2.73	1.33	0.50	1.73	0.05	0.07	0.21	0.23	2.06	0.67	0.09
LAV	Лавена АД	10.02	0.70	0.63	3.99	0.05	0.06	0.06	0.08	2.95	0.24	0.67
MSH	М+С хидравлик АД-Казанлък	13.05	1.94	3.62	8.74	0.21	0.25	0.30	0.35	3.45	0.21	1.43
NLC	Нео Лондон Капитал АД	35.34	3.22	1.01	4.98	0.00	0.03	0.03	0.13	0.88	0.77	0.05
NEOH	Неохим АД		0.17	0.34						11.76	0.08	1.56
BRP	Параходство Българско речно плаване АД		0.83	0.27	10.01					3.32	0.10	0.28
PET	Петрол АД	9.91	0.04	1.15	1.32	0.01	0.04	0.15	0.56	1.20	0.93	2.53
NGAZ	Проучване и добив на нефт и газ АД-София	27.30	1.59	0.76	8.35	0.02	0.03	0.03	0.04	3.37	0.20	0.37
HRZ	Родна Земя Холдинг АД	63.42	0.87	1.76	7.39	0.01	0.03	0.03	0.08	1.86	0.66	0.55
SKEH	Св. Св. Константин и Елена Холдинг АД		1.35	1.94	13.95				0.01	0.54	0.76	0.25
GAMZ	Северкооп Гъмза Холдинг АД-София	10.81	4.76	0.82	6.11	0.02	0.04	0.07	0.12	2.33	0.56	0.05
HSI	Сила Холдинг АД	192.73	16.92	1.81	29.14	0.00	0.02	0.01	0.05	4.17	0.59	0.04
SNRG	Синергон Холдинг АД-София	2.01	0.02	0.08	0.87	0.03	0.05	0.04	0.06	1.85	0.27	2.40
SYN	Синтетика АД			8.57	35.64					0.57	0.86	
SFT	Софарма трейдинг АД-София	6.75	0.12	1.60	2.64	0.05	0.07	0.26	0.38	1.12	0.81	2.75
SCOM	София Комерс-Заложни къщи АД	7.95	3.19	1.90	6.27	0.20	0.24	0.29	0.32	6.62	0.17	0.50
SPDY	Спиди АД-София	20.11	1.72	7.50	9.48	0.15	0.19	0.41	0.50	1.20	0.61	1.80
SPH	Стара планина холд АД-София	15.40	0.56	1.57	3.33	0.04	0.14	0.11	0.18	3.27	0.19	1.14
TXIM	ТБ Тексим Банк АД-София	48.22	5.08	2.04		0.00					0.91	
TBS	Телелинк Бизнес Сървисис Груп АД	11.91	0.61	4.16	7.31	0.10	0.12	0.45	0.54	1.14	0.80	1.93
TIB	Телематик Интерактив България АД-София	9.71	1.72	3.58	8.04	0.29	0.32	0.37	0.42	3.41	0.25	1.63
TCH	ТК-ХОЛД АД	111.11	3.90	1.43	31.04	0.01	0.01	0.01	0.01	7.05	0.13	0.29
TOPL	Топливо АД-София			0.44	509.95					2.07	0.40	
T57	Трейс груп холд АД-София	6.01	0.24	0.67	3.63	0.05	0.06	0.12	0.15	1.25	0.64	1.25
WMG	Уеб Медия Груп АД-София		4.21	3.43	15.84					2.49	0.72	0.20
CHSB	Химснаб България АД-София	17.19	2.46	1.17	11.36	0.04	0.06	0.07	0.09	2.42	0.29	0.29
HVAR	Холдинг Варна АД	267.24	3.22	1.56	18.46	0.00	0.02	0.01	0.04	1.27	0.51	0.20
HNVK	Холдинг Нов Век АД		2.59	2.10	20.28	0.00	0.02	0.00	0.07	2.04	0.69	0.24
HSOF	Холдинг Света София АД-София	135.56	2.91	1.01	5.66	0.00	0.03	0.01	0.12	1.28	0.75	0.07
HCEN	Холдинг Център АД	186.83	9.08	1.06	16.15	0.00	0.03	0.01	0.07	1.86	0.62	0.05
THQM	Чайкафарма Висококачествените лекарства АД	432.70	30.28	14.00	203.47	0.03	0.04	0.03	0.04	5.28	0.14	0.40

## Сегмент за ДСИЦ \* (на база неконсолидирани отчети\*\*)

Код	Емитент	P / E	P / S	P / B	P / EBIT	ROA	EBIT / Total Asts	ROE	EBIT / Equity	Current ratio	Debt / Equity	Assets / Turnover
ATER	Аванс Терафонд АДСИЦ-София	20.97	16.07	0.89	20.97	0.04	0.04	0.04	0.04	1.53	0.06	0.05
AKTV	Актив Пропъртис АДСИЦ		21.72	0.58			0.00		0.00	14.25	0.62	0.01
ALT	Алтерон АДСИЦ	244.32	31.15	1.11	25.17	0.00	0.02	0.00	0.04	1.62	0.62	0.01
BSP	Болкан енд Сий Пропъртис АДСИЦ		237.37	3.00			0.00			1.23	0.57	0.01
BPF	Браво Пропърти Фонд АДСИЦ	6.46	4.09	0.96	5.64	0.09	0.10	0.15	0.17	0.14	0.40	0.14
LAND	Буленд инвестмънт АДСИЦ-София		613.96	0.80						56.49		
BRF	Български фонд за вземания АДСИЦ	4.82	1.48	1.43	1.86	0.02	0.05	0.31	0.81	2.49	0.95	0.06
EXPR	Ексклузив Пропърти АДСИЦ-София	15.15	10.13	1.20	12.96	0.05	0.06	0.08	0.09	0.27	0.33	0.08
CAPM	Кепитъл Мениджмънт АДСИЦ-София	33.55	10.97	1.74	27.30	0.04	0.05	0.05	0.07	4.81	0.28	0.11
PREM	Премиер Фонд АДСИЦ		4.23	1.23	19.25	0.00	0.01		0.05	0.05	0.73	0.08
RPF	Рой Пропърти Фънд АДСИЦ	545.68	27.85	2.05	52.39	0.00	0.02	0.00	0.04	2.50	0.45	0.04
SFB	Софарма билдингс АДСИЦ		922.38	8.04						2.62	0.35	0.01
SFI	Софарма имоти АДСИЦ-София	15.91	11.51	2.10	15.76	0.13	0.13	0.14	0.14	0.76	0.07	0.18
SBPF	Супер Боровец Пропърти Фонд АДСИЦ	26.61	7.67	1.35	18.76	0.03	0.04	0.05	0.07	1.01	0.38	0.11
FPP	ФеърПлей Пропъртис АДСИЦ-София	20.39	6.80	0.66	14.01	0.02	0.03	0.03	0.04	6.58	0.28	0.07
FAM	Финанс Асистанс Мениджмънт АДСИЦ			3.11		0.00	0.07	0.19	2.97	4.11	0.98	0.08
BREF	Фонд за недвижими имоти България АДСИЦ-София	5.06	3.71	0.64	4.78	0.11	0.11	0.14	0.15	0.94	0.20	0.14

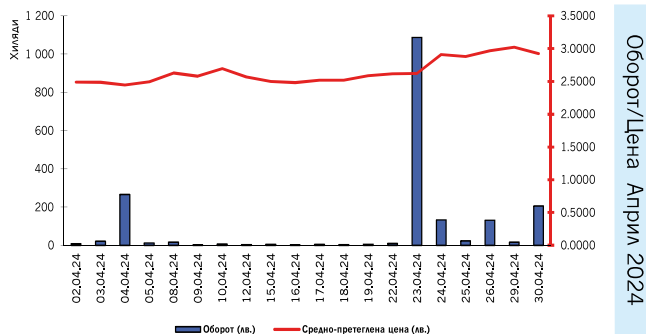
\* При изчисленията се използва последна средно-претеглена цена към края на месеца

\*\* Данните са от финансовите отчети за последните 12 месеца

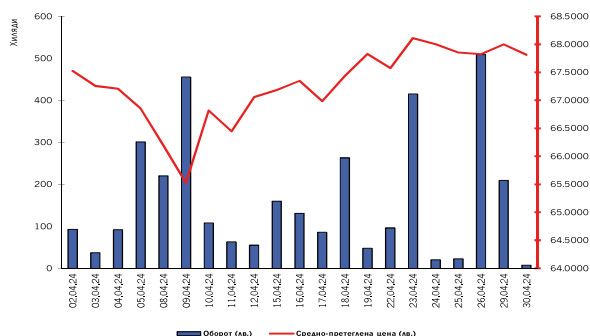
Методологията за изчисляване на финансови коефициенти е достъпна на <http://download.bse-sofia.bg/pdf/methodology.pdf>

### ПЪРВА ИНВЕСТИЦИОННА БАНКА АД

Борсов код на емисията:	FIB
Размер на емисията (обикновени акции):	149 084 800
Номинална стойност (лв.)	1.00
Последен брутен дивидент 2022 г. (лв.)	0.00
Търговия на регулиран пазар от началото на годината	
Обем лотове:	1 866 658
Оборот в лв.:	5 027 676.08
Сделки:	1 952



Оборот/Цена Април 2024

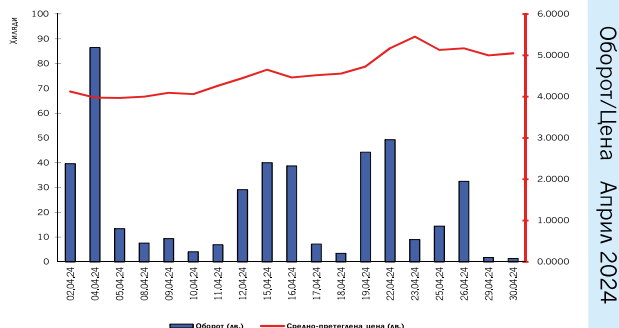


### ШЕЛИ ГРУП АД

Борсов код на емисията:	SLYG
Размер на емисията (обикновени акции):	18 050 945
Номинална стойност (лв.)	1.00
Последен брутен дивидент 2022 г. (лв.)	0.2500
Търговия на регулиран пазар от началото на годината	
Обем лотове:	298 845
Оборот в лв.:	17 775 605.30
Сделки:	3 065

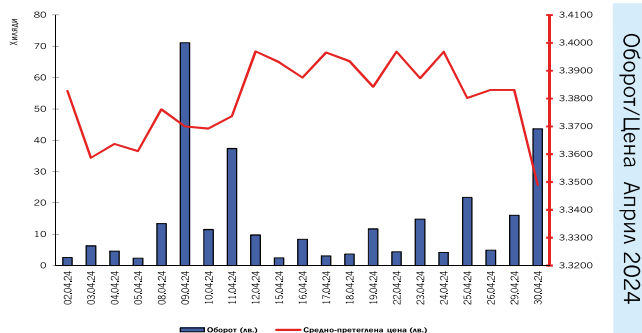
### БИАНОР ХОЛДИНГ АД

Борсов код на емисията:	BNR
Размер на емисията (обикновени акции):	6 875 514
Номинална стойност (лв.)	1.00
Последен брутен дивидент 2022 г. (лв.)	0.00
Търговия на регулиран пазар от началото на годината	
Обем лотове:	269 658
Оборот в лв.:	1 163 806.43
Сделки:	504

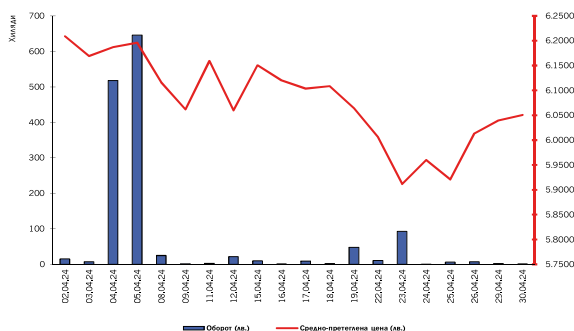


### АДВАНС ТЕРАФОНД АДСИЦ

Борсов код на емисията:	АТЕР
Размер на емисията (обикновени акции):	85 110 091
Номинална стойност (лв.)	1.00
Последен брутен дивидент 2022 г. (лв.)	0.2420
Търговия на регулиран пазар от началото на годината	
Обем лотове:	587 084
Оборот в лв.:	1 954 650.41
Сделки:	831



### Оборот/Цена Април 2024



### СОФАРМА АД

Борсов код на емисията:	SFA
Размер на емисията (обикновени акции):	179 100 063
Номинална стойност (лв.)	1.00
Последен брутен дивидент 2023 г. (лв.)	0.9000
Търговия на регулиран пазар от началото на годината	
Обем лотове:	718 431
Оборот в лв.:	4 381 845.18
Сделки:	1 549