

**АПРИЛ
2020**

МЕСЕЧЕН БЮЛЕТИН



БФБ

БЪЛГАРСКА ФОНДОВА БОРСА
София 1000, ул. Три уши 6
тел: (+359 2) 937 09 45; факс: (+359 2) 937 09 46
<http://www.bse-sofia.bg>; e-mail: bse@bse-sofia.bg

Пазарна капитализация на Основен пазар BSE

| Към 30 април 2020 | | Изменение спрямо | |
|--|------------------|------------------|-------------|
| Пазарен сегмент | Капитализация | Март* 2020 | Април* 2019 |
| Сегмент акции "Premium" | 1,317,503,002.56 | 11.21% | -29.04% |
| Сегмент акции "Standard" | 5,879,617,258.04 | 3.13% | -5.72% |
| Сегмент за дружества със специална инвестиционна цел | 777,136,087.47 | 4.44% | 28.87% |
| Обща капитализация на Основен пазар BSE | 7,974,256,348.07 | 4.51% | -8.30% |

* към края на периода

Емисии, регистрирани за търговия на Основен пазар BSE

| Пазарен сегмент | Новорегистрирани емисии | Прекратена регистрация | Регистрирани емисии към края на месеца |
|--|-------------------------|------------------------|--|
| Сегмент акции Premium | 0 | 0 | 7 |
| Сегмент акции Standard | 1 | 0 | 60 |
| Сегмент за дружества със специална инвестиционна цел | 0 | 0 | 15 |
| Сегмент за облигации | 0 | 0 | 70 |
| Сегмент за компенсаторни инструменти | 0 | 0 | 3 |
| Сегмент за борсово търгувани продукти | 0 | 0 | 14 |
| Сегмент за права | 1 | 1 | 2 |
| Сегмент за първично публично предлагане | 0 | 0 | 0 |
| Сегмент за държавни ценни книжа | 0 | 0 | 16 |
| ОБЩО : | 2 | 1 | 187 |

* към края на периода

ИНДЕКСИ

SOFIX

| | |
|-----------------------------|---------|
| Стойност* | 447.45 |
| Изменение (месечна промяна) | 6.70% |
| Изменение (годишна промяна) | -22.19% |
| P/E** | 3.68 |
| P/B** | 0.76 |

BGBX 40

| | |
|-----------------------------|---------|
| Стойност* | 94.75 |
| Изменение (месечна промяна) | 4.84% |
| Изменение (годишна промяна) | -17.49% |
| P/E** | 5.62 |
| P/B** | 1.28 |

BG TR30

| | |
|-----------------------------|--------|
| Стойност* | 461.39 |
| Изменение (месечна промяна) | 5.61% |
| Изменение (годишна промяна) | -8.46% |
| P/E** | 53.20 |
| P/B** | 1.17 |

BG REIT

| | |
|-----------------------------|--------|
| Стойност* | 132.94 |
| Изменение (месечна промяна) | 6.29% |
| Изменение (годишна промяна) | 10.09% |
| P/E** | 33.74 |
| P/B** | 1.22 |

* Стойности към 30 април 2020

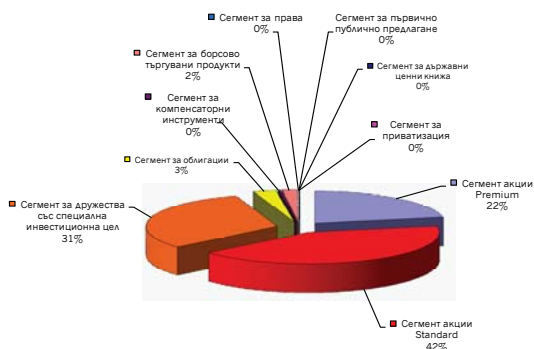
** P (цените) са средно-претеглени

** Данни от фин. отчети за последните 12 мес.

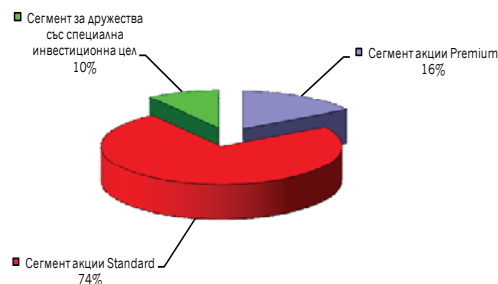
Месечна търговия по сегменти на Основен пазар BSE

| Пазарен сегмент | Април '2020 | | | Изм. на оборота спрямо | |
|--|--------------|-------------------|-------------------|------------------------|----------------|
| | Сделки | Оборот (лв.) | Обем (лотове) | Март '20 | Април '19 |
| Сегмент акции Premium | 3,304 | 5,645,864 | 3,521,852 | -32.39% | 163.76% |
| Сегмент акции Standard | 2,575 | 10,729,471 | 5,774,759 | -9.02% | 25.51% |
| Сегмент за дружества със специална инвестиционна цел | 960 | 8,026,757 | 1,707,396 | 16.54% | 656.04% |
| Сегмент за облигации | 25 | 725,534 | 632 | -65.58% | 571.82% |
| Сегмент за компенсаторни инструменти | 22 | 71,871 | 175,868 | -80.64% | -71.02% |
| Сегмент за борсово търгувани продукти | 88 | 483,024 | 5,475,491 | -45.79% | 2181.61% |
| Сегмент за права | 56 | 25,034 | 21,326,504 | 10848.59% | n/a |
| Сегмент за първично публично предлагане | 0 | 0 | 0 | n/a | n/a |
| Сегмент за държавни ценни книжа | 0 | 0 | 0 | n/a | n/a |
| Сегмент за приватизация | 0 | 0 | 0 | n/a | n/a |
| ОБЩО: | 7,030 | 25,707,555 | 37,982,502 | -15.44% | 111.97% |

Оборот по сегменти на Основен пазар BSE



Капитализация по сегменти на Основен пазар BSE



Нови емисии, допуснати до търговия на Основен пазар BSE през м. април

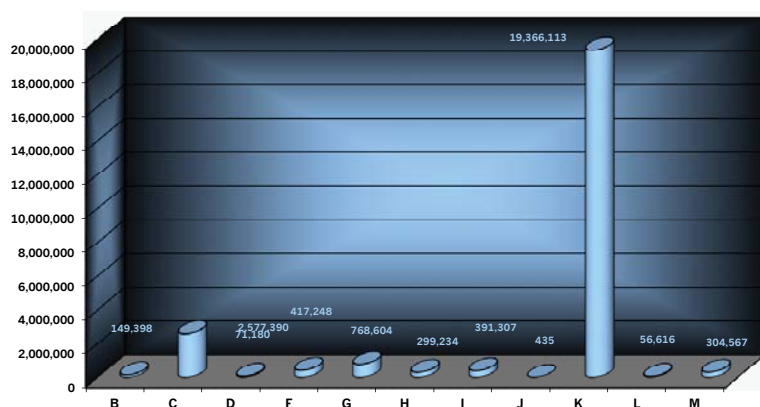
| Емисия | Емитент | Дата на първа котировка | Валута на търговия | Размер на емисията в съответната валута | Пазарен сегмент |
|--------|-------------------------|-------------------------|--------------------|---|------------------------|
| 11C | Илевън Кепитъл АД-София | 22.04.2020 | BGN | 2,301,528 | Сегмент акции Standard |

Среднодневни стойности на търговията по сегменти на Основен пазар BSE

| Пазарен сегмент | Април '2020 | | | Изменение на среднодневния оборот спрямо | |
|--|-------------|------------------|------------------|--|----------------|
| | Сделки | Оборот (лв.) | Обем (лотове) | Март '20 | Април '19 |
| Сегмент акции Premium | 184 | 313,659 | 195,658 | -21.13% | 163.76% |
| Сегмент акции Standard | 143 | 596,082 | 320,820 | 6.15% | 25.51% |
| Сегмент за дружества със специална инвестиционна цел | 53 | 445,931 | 94,855 | 35.97% | 656.04% |
| Сегмент за облигации | 1 | 40,307 | 35 | -59.84% | 571.82% |
| Сегмент за компенсаторни инструменти | 1 | 3,993 | 9,770 | -77.41% | -71.02% |
| Сегмент за борсово търгувани продукти | 5 | 26,835 | 304,194 | -36.76% | 2181.61% |
| Сегмент за права | 3 | 1,391 | 1,184,806 | 12673.36% | n/a |
| Сегмент за първично публично предлагане | 0 | 0 | 0 | n/a | n/a |
| Сегмент за държавни ценни книжа | 0 | 0 | 0 | n/a | n/a |
| Сегмент за приватизация | 0 | 0 | 0 | n/a | n/a |
| ОБЩО: | 391 | 1,428,197 | 2,110,139 | -1.35% | 111.97% |

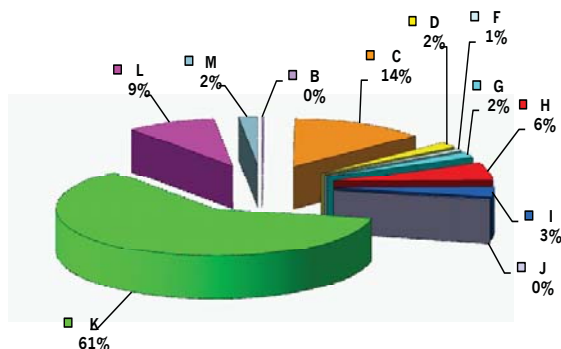
| Сектор по КИД-2008 | | Сделки | Обем (лотове) | Оборот (лв.) |
|--------------------|---|--------|---------------|---------------|
| B | Добивна промишленост | 3 | 28,728 | 149,398.10 |
| C | Преработваща промишленост | 1,306 | 648,668 | 2,577,390.10 |
| D | Производство и разпределение на електрическа и топлинна енергия и на газообразни горива | 34 | 297 | 71,180.00 |
| F | Строителство | 265 | 145,547 | 417,247.92 |
| G | Търговия; ремонт на автомобили и мотоциклети | 210 | 1,171,423 | 768,604.11 |
| H | Транспорт, складиране и пощи | 159 | 10,064 | 299,233.75 |
| I | Хотелиерство и ресторантьорство | 67 | 12,829 | 391,306.80 |
| J | Създаване и разпространение на информация и творчески продукти; далекосъобщения | 1 | 25 | 435.00 |
| K | Финансови и застрахователни дейности | 4,581 | 8,468,629 | 19,366,113.31 |
| L | Операции с недвижими имоти | 20 | 3,927 | 56,615.62 |
| M | Професионални дейности и научни изследвания | 193 | 513,870 | 304,567.07 |

Дял на сектора в общия оборот на Основен пазар BSE през м. април



- B Добивна промишленост
- C Преработваща промишленост
- D Производство и разпределение на електрическа и топлинна енергия и на газообразни горива
- F Строителство
- G Търговия; ремонт на автомобили и мотоциклети
- H Транспорт, складиране и пощи
- I Хотелиерство и ресторантьорство
- J Създаване и разпространение на информация и творчески продукти; далекосъобщения
- K Финансови и застрахователни дейности
- L Операции с недвижими имоти
- M Професионални дейности и научни изследвания

Дял на съответния сектор в общия оборот на Основен пазар BSE през последните 365 дни



- B Добивна промишленост
- C Преработваща промишленост
- D Производство и разпределение на електрическа и топлинна енергия и на газообразни горива
- F Строителство
- G Търговия; ремонт на автомобили и мотоциклети
- H Транспорт, складиране и пощи
- I Хотелиерство и ресторантьорство
- J Създаване и разпространение на информация и творчески продукти; далекосъобщения
- K Финансови и застрахователни дейности
- L Операции с недвижими имоти
- M Професионални дейности и научни изследвания

ТОП 5

Класация по ЛИКВИДНОСТ

| Емисия | Сделки | Обем (лотове) | Оборот (лв.) |
|---------------------------------------|--------|---------------|--------------|
| ТБ Първа Инвестиционна Банка АД-София | 1,142 | 917,982 | 2,169,449.53 |
| Химимпорт АД-София | 919 | 1,240,724 | 1,334,332.91 |
| Аванс Терафонд АДСИЦ-София | 564 | 632,717 | 1,054,943.09 |
| Софарма АД-София | 499 | 349,166 | 1,000,737.01 |
| Доверие Обединен Холдинг АД-София | 467 | 244,078 | 903,337.40 |

ТОП 5

Борсови членове

| Оборот (лв.) | Сделки |
|---|--|
| ИП "Карол" АД 8,530,743.62 | ИП "Карол" АД 4,954 |
| ТБ "Централна Кооперативна Банка" АД 7,676,122.26 | ИП "Елана Трейдинг" АД 3,087 |
| ИП "Елана Трейдинг" АД 6,379,735.76 | ИП "БенчМарк Финанс" АД 1,579 |
| ИП "АБВ Инвестиции" ЕООД 6,372,121.25 | ИП "Първа Финансова Брокерска Къща" ЕООД 1,350 |
| ИП "Първа Финансова Брокерска Къща" ЕООД 4,186,602.20 | ИП "ЮГ Маркет" АД 703 |

ТОП 30

Пазарна капитализация към 30 април 2020

Всички емисии акции на Основен пазар BSE

| Емисия | Емитент | Номинал (лв.) | Размер (акции) | Цена 'затваря' | Капитализация (лв.) |
|--------|--|---------------|----------------|----------------|---------------------|
| 7TH | Чайкафарма Висококачествените лекарства АД-София | 1.00 | 82,200,000 | 11.8000 | 969,960,000.00 |
| 3JR | Софарма АД-София | 1.00 | 134,797,899 | 2.7600 | 372,042,201.24 |
| 3CZ | ЧЕЗ Разпределение България АД-София | 1.00 | 1,928,000 | 187.0000 | 360,536,000.00 |
| GR6 | Градус АД-Стара Загора | 1.00 | 243,608,710 | 1.4400 | 350,796,542.40 |
| 5F4 | ТБ Първа Инвестиционна Банка АД-София | 1.00 | 110,000,000 | 2.6000 | 286,000,000.00 |
| OSP | Спида АД-София | 1.00 | 5,377,619 | 52.0000 | 279,636,188.00 |
| 1VX | Велграф Асет Мениджмънт АД-София | 1.00 | 68,979,758 | 4.0000 | 275,919,032.00 |
| 6C4 | Химимпорт АД-София | 1.00 | 239,646,267 | 1.1100 | 266,007,356.37 |
| 5V2 | Холдинг Варна АД-Варна | 1.00 | 6,485,897 | 38.8000 | 251,652,803.60 |
| 5MH | М+С хидравлик АД-Казанлък | 1.00 | 39,445,200 | 5.6000 | 220,893,120.00 |
| 4EH | Еврохолд България АД-София | 1.00 | 197,525,600 | 1.0600 | 209,377,136.00 |
| SO5 | Софарма трейдинг АД-София | 1.00 | 34,276,050 | 5.2500 | 179,949,262.50 |
| 5MB | Монбат АД-София | 1.00 | 39,000,000 | 4.1000 | 159,900,000.00 |
| 6A6 | Аванс Терафонд АДСИЦ-София | 1.00 | 85,110,091 | 1.8200 | 154,900,365.62 |
| 5BN | ТБ Българо-Американска Кредитна Банка АД-София | 1.00 | 24,691,313 | 6.0000 | 148,147,878.00 |
| 4CF | ТБ Централна кооперативна банка АД-София | 1.00 | 127,129,970 | 1.1000 | 139,842,967.00 |
| GTN | Инвестиционна Компания Галата АД-Варна | 1.00 | 68,571,234 | 1.9800 | 135,771,043.32 |
| 6AB | Албена АД-к.к. Албена | 1.00 | 4,273,126 | 30.6000 | 130,757,655.60 |
| EHN | Синтетика АД-София | 1.00 | 3,000,000 | 43.0000 | 129,000,000.00 |
| 6R2 | Родна Земя Холдинг АД-Добрич | 1.00 | 56,010,597 | 2.3000 | 128,824,373.10 |
| 6S6 | Софарма имоти АДСИЦ-София | 1.00 | 21,415,928 | 5.9000 | 126,353,975.20 |
| 58E | Химснаб България АД-София | 1.00 | 2,494,631 | 49.0000 | 122,236,919.00 |
| 5H4 | Болкан енд Сий Пропъртис АДСИЦ-Варна | 1.00 | 6,925,156 | 17.2000 | 119,112,683.20 |
| 94G | 235 Холдингс АД-София | 1.00 | 5,109,000 | 22.6000 | 115,463,400.00 |
| 5CQ | Кепитъл Мениджмънт АДСИЦ-София | 1.00 | 1,758,296 | 65.0000 | 114,289,240.00 |
| 5SR | Стара планина Холд АД-София | 1.00 | 21,000,000 | 4.9000 | 102,900,000.00 |
| 1CZ | ЧЕЗ Електро България АД-София | 10.00 | 5,000 | 19,600.0000 | 98,000,000.00 |
| 6N3 | Холдинг Нов Век АД-София | 1.00 | 5,610,437 | 17.2000 | 96,499,516.40 |
| 6AM | Алкомет АД-Шумен | 1.00 | 17,952,959 | 5.1000 | 91,560,090.90 |
| 4ID | Индустриален Холдинг България АД-София | 1.00 | 107,400,643 | 0.8200 | 88,068,527.26 |

Сегмент акции "Premium"

| Емисия | Емитент | Номинал (лв.) | Размер (акции) | Цена 'затваря' | Капитализация (лв.) |
|--------|--|---------------|----------------|----------------|---------------------|
| 3JR | Софарма АД-София | 1.00 | 134,797,899 | 2.7600 | 372,042,201.24 |
| 4CF | ТБ Централна кооперативна банка АД-София | 1.00 | 127,129,970 | 1.1000 | 139,842,967.00 |
| 4KX | Корадо-България АД-Стражица | 1.00 | 13,168,614 | 5.2500 | 69,135,223.50 |
| 5F4 | ТБ Първа Инвестиционна Банка АД-София | 1.00 | 110,000,000 | 2.6000 | 286,000,000.00 |
| 5MB | Монбат АД-София | 1.00 | 39,000,000 | 4.1000 | 159,900,000.00 |
| 6C4 | Химимпорт АД-София | 1.00 | 239,646,267 | 1.1100 | 266,007,356.37 |
| SKK | Сирма Груп Холдинг АД-София | 1.00 | 59,360,518 | 0.4140 | 24,575,254.45 |

Сегмент акции "Standard"

| Емисия | Емитент | Номинал (лв.) | Размер (акции) | Цена 'затваря' | Капитализация (лв.) |
|--------|---|---------------|----------------|----------------|---------------------|
| 94G | 235 Холдингс АД-София | 1.00 | 5,109,000 | 22.6000 | 115,463,400.00 |
| A72 | Агрива Груп Холдинг АД-Варна | 1.00 | 6,800,000 | 5.7500 | 39,100,000.00 |
| 6AB | Албена АД-к.к. Албена | 1.00 | 4,273,126 | 30.6000 | 130,757,655.60 |
| 6AM | Алкомет АД-Шумен | 1.00 | 17,952,959 | 5.1000 | 91,560,090.90 |
| A4L | Алтерко АД-София | 1.00 | 15,000,000 | 3.0800 | 46,200,000.00 |
| A00 | БГ Агро АД-Варна | 1.00 | 40,357,440 | 1.6000 | 64,571,904.00 |
| 5BP | Билборд АД-София | 1.00 | 15,000,000 | 0.2580 | 3,870,000.00 |
| BSO | Българска фондова борса АД-София | 1.00 | 6,582,860 | 4.7000 | 30,939,442.00 |
| 1VX | Велграф Асет Мениджмънт АД-София | 1.00 | 68,979,758 | 4.0000 | 275,919,032.00 |
| GR6 | Градус АД-Стара Загора | 1.00 | 243,608,710 | 1.4400 | 350,796,542.40 |
| 5DOV | Доверие Обединен Холдинг АД-София | 1.00 | 18,736,099 | 3.6000 | 67,449,956.40 |
| 4EN | Еврохолд България АД-София | 1.00 | 197,525,600 | 1.0600 | 209,377,136.00 |
| 0EA | Елана Агрокредит АД-София | 1.00 | 36,629,925 | 1.0700 | 39,194,019.75 |
| 52E | Елхим Искра АД-Пазарджик | 1.00 | 25,108,410 | 0.7000 | 17,575,887.00 |
| 57E | ЕМКА АД-Севлиево | 1.00 | 21,699,726 | 2.0000 | 43,399,452.00 |
| 5EO | Етропал АД-Етрополе | 1.00 | 5,000,000 | 5.7500 | 28,750,000.00 |
| 3ZL | Златни пясъци АД-Варна | 1.00 | 6,493,577 | 1.6000 | 10,389,723.20 |
| T43 | Зърнени Храни България АД-София | 1.00 | 195,660,287 | 0.1630 | 31,892,626.78 |
| 11C | Илевън Кепитъл АД-София | 1.00 | 2,301,528 | 6.5000 | 14,959,932.00 |
| GTN | Инвестиционна Компания Галата АД-Варна | 1.00 | 68,571,234 | 1.9800 | 135,771,043.32 |
| 4IN | Инвестор.БГ АД-София | 1.00 | 4,782,362 | 17.4000 | 83,213,098.80 |
| 4I8 | Индуриален Капитал Холдинг АД-София | 1.00 | 15,864,544 | 1.4800 | 23,479,525.12 |
| 4ID | Индуриален Холдинг България АД-София | 1.00 | 107,400,643 | 0.8200 | 88,068,527.26 |
| 6R1 | Индъстри Дивелпмънт Холдинг АД-София | 1.00 | 9,980,925 | 2.1800 | 21,758,416.50 |
| 5ODE | Кораборемонтен завод Одесос АД-Варна | 1.00 | 586,642 | 73.0000 | 42,824,866.00 |
| 4L4 | Лавена АД-Шумен | 1.00 | 9,919,410 | 3.7400 | 37,098,593.40 |
| 5MH | М+С хидравлик АД-Казанлък | 1.00 | 39,445,200 | 5.6000 | 220,893,120.00 |
| 178B | Нео Лондон Капитал АД-София | 100.00 | 99,950 | 150.0000 | 14,992,500.00 |
| 3NB | Неохим АД-Димитровград | 1.00 | 2,654,358 | 27.2000 | 72,198,537.60 |
| 5BR | Параходство Българско речно плаване АД-Русе | 1.00 | 35,708,674 | 0.4420 | 15,783,233.91 |
| 5PET | Петрол АД-София | 4.00 | 27,312,403 | 0.4300 | 11,744,333.29 |
| P2B | Порт флот-Бургас АД-Бургас | 1.00 | 10,000,000 | 4.0600 | 40,600,000.00 |
| 4O1 | Проучване и добив на нефт и газ АД-София | 1.00 | 12,228,062 | 5.7000 | 69,699,953.40 |
| RGL | Регала Инвест АД-Варна | 1.00 | 18,428,734 | 2.8600 | 52,706,179.24 |
| 6R2 | Родна Земя Холдинг АД-Добрич | 1.00 | 56,010,597 | 2.3000 | 128,824,373.10 |
| 3NJ | Св. Св. Константин и Елена Холдинг АД-Варна | 1.00 | 2,309,561 | 21.8000 | 50,348,429.80 |
| 6S4 | Северкооп Гъмза Холдинг АД-София | 2.00 | 5,347,798 | 3.4000 | 18,182,513.20 |
| 6S5 | Сила Холдинг АД-София | 1.00 | 36,852,997 | 2.2000 | 81,076,593.40 |
| 6S7 | Синергон Холдинг АД-София | 1.00 | 18,358,849 | 0.7300 | 13,401,959.77 |
| EHN | Синтетика АД-София | 1.00 | 3,000,000 | 43.0000 | 129,000,000.00 |
| SO5 | Софарма трейдинг АД-София | 1.00 | 34,276,050 | 5.2500 | 179,949,262.50 |
| 6SOP | София Комерс-Заложни къщи АД-София | 1.00 | 201,154 | 5.6000 | 1,126,462.40 |

| Емисия | Емитент | Номинал (лв.) | Размер (акции) | Цена 'затваря' | Капитализация (лв.) |
|--------|--|---------------|----------------|----------------|---------------------|
| 6SOA | София Комерс-Заложни къщи АД-София | 1.00 | 2,172,315 | 5.5500 | 12,056,348.25 |
| OSP | Спиди АД-София | 1.00 | 5,377,619 | 52.0000 | 279,636,188.00 |
| 5SR | Стара планина Холд АД-София | 1.00 | 21,000,000 | 4.9000 | 102,900,000.00 |
| 5BN | ТБ Българо-Американска Кредитна Банка АД | 1.00 | 24,691,313 | 6.0000 | 148,147,878.00 |
| 5CP | ТБ Тексим Банк АД-София | 1.00 | 27,995,036 | 2.8000 | 78,386,100.80 |
| 3TV | Топливо АД-София | 1.00 | 5,416,829 | 2.2000 | 11,917,023.80 |
| T57 | Трейс груп холд АД-София | 1.00 | 24,200,000 | 3.0400 | 73,568,000.00 |
| 4F6 | Фазерлес АД-Силистра | 1.00 | 515,000 | 16.6000 | 8,549,000.00 |
| 4F8 | Формопласт АД-Кърджали | 1.00 | 3,798,905 | 5.6500 | 21,463,813.25 |
| 4HE | Хидравлични елементи и системи АД-Ямбол | 1.00 | 18,193,752 | 3.4000 | 61,858,756.80 |
| 58E | Химснаб България АД-София | 1.00 | 2,494,631 | 49.0000 | 122,236,919.00 |
| 5V2 | Холдинг Варна АД-Варна | 1.00 | 6,485,897 | 38.8000 | 251,652,803.60 |
| 6N3 | Холдинг Нов Век АД-София | 1.00 | 5,610,437 | 17.2000 | 96,499,516.40 |
| 4HS | Холдинг Света София АД-София | 1.00 | 9,940,391 | 3.1000 | 30,815,212.10 |
| 7TH | Чайкафарма Висококачествените лекарства АД | 1.00 | 82,200,000 | 11.8000 | 969,960,000.00 |
| 1CZ | ЧЕЗ Електро България АД-София | 10.00 | 5,000 | 19,600.0000 | 98,000,000.00 |
| 3CZ | ЧЕЗ Разпределение България АД-София | 1.00 | 1,928,000 | 187.0000 | 360,536,000.00 |
| 4PX | Юрий Гагарин АД-Пловдив | 1.00 | 1,003,904 | 6.5000 | 6,525,376.00 |

Сегмент за дружества със специална инвестиционна цел

| Емисия | Емитент | Номинал (лв.) | Размер (акции) | Цена 'затваря' | Капитализация (лв.) |
|--------|--|---------------|----------------|----------------|---------------------|
| 5AX | Актив Пропъртис АДСИЦ-Пловдив | 9.00 | 2,192,011 | 9.0000 | 19,728,099.00 |
| 5BD | Булмнд инвестмънтс АДСИЦ-София | 1.00 | 15,008,125 | 1.0700 | 16,058,693.75 |
| 5BU | Фонд за недвижими имоти България АДСИЦ-София | 1.00 | 34,641,925 | 1.8800 | 65,126,819.00 |
| 5CQ | Кепитъл Мениджмънт АДСИЦ-София | 1.00 | 1,758,296 | 65.0000 | 114,289,240.00 |
| 5EX | Ексклузив Пропърти АДСИЦ-София | 1.00 | 9,452,340 | 1.0000 | 9,452,340.00 |
| 5H4 | Болкан енд Сий Пропъртис АДСИЦ-Варна | 1.00 | 6,925,156 | 17.2000 | 119,112,683.20 |
| 6A6 | Аванс Терафонд АДСИЦ-София | 1.00 | 85,110,091 | 1.8200 | 154,900,365.62 |
| 6F3 | ФеърПлей Пропъртис АДСИЦ-София | 1.00 | 33,145,400 | 0.2600 | 8,617,804.00 |
| 6S6 | Софарма имоти АДСИЦ-София | 1.00 | 21,415,928 | 5.9000 | 126,353,975.20 |
| 6SB | Супер Боровец Пропърти Фонд АДСИЦ-Варна | 1.00 | 23,379,995 | 2.5600 | 59,852,787.20 |
| 9BH | Български фонд за вземания АДСИЦ-София | 1.00 | 1,500,000 | 1.0200 | 1,530,000.00 |
| BPY | Браво Пропърти Фонд АДСИЦ-София | 1.00 | 36,700,000 | 1.0800 | 39,636,000.00 |
| E7P | Експат Бета АДСИЦ-София | 1.00 | 5,143,190 | 0.9500 | 4,886,030.50 |
| FAW | Финанс Асисанс Мениджмънт АДСИЦ-София | 1.00 | 650,000 | | |
| RPR | Рой Пропърти Фънд АДСИЦ-София | 1.00 | 6,162,500 | 6.1000 | 37,591,250.00 |



Сегмент акции "Premium"

| Емисия | Емитент | Сделки | Обем (лотове) | Оборот (лв.) | Валута на търговия | Претеглени и коригирани | | | Цена 'затваря' | От дата |
|--------|--|--------|---------------|--------------|--------------------|-------------------------|-----------|------------|----------------|------------|
| | | | | | | Средна цена | Мин. цена | Макс. цена | | |
| 3JR | Софарма АД-София | 499 | 349,166 | 1,000,737.01 | BGN | 2.8660 | 2.7790 | 3.0405 | 2.7600 | 30.04.2020 |
| 4CF | ТБ Централна кооперативна банка АД-София | 347 | 394,135 | 419,475.70 | BGN | 1.0640 | 0.9355 | 1.1827 | 1.1000 | 30.04.2020 |
| 4KX | Корадо-България АД-Стражица | 51 | 11,983 | 61,415.10 | BGN | 5.1250 | 5.0043 | 5.2500 | 5.2500 | 30.04.2020 |
| 5F4 | ТБ Първа Инвестиционна Банка АД-София | 1,142 | 917,982 | 2,169,449.53 | BGN | 2.3630 | 1.7722 | 2.8051 | 2.6000 | 30.04.2020 |
| 5MB | Монбат АД-София | 198 | 110,971 | 455,184.70 | BGN | 4.1020 | 3.9348 | 4.3169 | 4.1000 | 30.04.2020 |
| 6C4 | Химимпорт АД-София | 919 | 1,240,724 | 1,334,332.91 | BGN | 1.0750 | 0.9361 | 1.2094 | 1.1100 | 30.04.2020 |
| SKK | Сирма Груп Холдинг АД-София | 148 | 496,891 | 205,268.67 | BGN | 0.4130 | 0.3800 | 0.4375 | 0.4140 | 30.04.2020 |

Сегмент акции "Standard"

| Емисия | Емитент | Сделки | Обем (лотове) | Оборот (лв.) | Валута на търговия | Претеглени и коригирани | | | Цена 'затваря' | От дата |
|--------|---|--------|---------------|--------------|--------------------|-------------------------|-------------|-------------|----------------|------------|
| | | | | | | Средна цена | Мин. цена | Макс. цена | | |
| 0EA | Елана Агрокредит АД-София | 80 | 109,138 | 113,616.94 | BGN | 1.0410 | 1.0000 | 1.0713 | 1.0700 | 30.04.2020 |
| 0SP | Спиди АД-София | 154 | 5,929 | 297,433.10 | BGN | 50.1660 | 49.3607 | 52.0000 | 52.0000 | 30.04.2020 |
| 11C | Илевън Кепитъл АД-София | 12 | 3,629 | 24,719.45 | BGN | 6.8120 | 6.5497 | 7.3000 | 6.5000 | 30.04.2020 |
| 178B | Нео Лондон Капитал АД-София | 1 | 2 | 300.00 | BGN | 150.0000 | 150.0000 | 150.0000 | 150.0000 | 27.04.2020 |
| 1CZ | ЧЕЗ Електро България АД-София | 1 | 1 | 19,600.00 | BGN | 19,600.0000 | 19,600.0000 | 19,600.0000 | 19,600.0000 | 30.04.2020 |
| 1VX | Велграф Асет Мениджмънт АД-София | 1 | 100 | 400.00 | BGN | 4.0000 | 4.0000 | 4.0000 | 4.0000 | 22.04.2020 |
| 3CZ | ЧЕЗ Разпределение България АД-София | 33 | 296 | 51,580.00 | BGN | 174.2570 | 169.0000 | 184.6250 | 187.0000 | 29.04.2020 |
| 3NB | Неохим АД-Димитровград | 148 | 20,741 | 476,909.00 | BGN | 22.9940 | 22.6483 | 27.2000 | 27.2000 | 30.04.2020 |
| 3NJ | Св. Св. Константин и Елена Холдинг АД-Варна | 7 | 233 | 4,752.60 | BGN | 20.3970 | 19.0000 | 20.6039 | 21.8000 | 27.04.2020 |
| 3TV | Топливо АД-София | 20 | 281,935 | 511,329.55 | BGN | 1.8140 | 1.8126 | 1.9685 | 2.2000 | 09.04.2020 |
| 3ZL | Златни пясъци АД-Варна | 1 | 200 | 320.00 | BGN | 1.6000 | 1.6000 | 1.6000 | 1.6000 | 15.04.2020 |
| 4EH | Еврохолд България АД-София | 121 | 1,766,185 | 1,824,584.85 | BGN | 1.0330 | 0.8836 | 1.1420 | 1.0600 | 29.04.2020 |
| 4F6 | Фазерлес АД-Силистра | 2 | 355 | 6,012.60 | BGN | 16.9370 | 16.6000 | 17.0000 | 16.6000 | 30.04.2020 |
| 4F8 | Формопласт АД-Кърджали | 11 | 27,350 | 154,528.00 | BGN | 5.6500 | 5.6500 | 5.7000 | 5.6500 | 29.04.2020 |
| 4HE | Хидравлични елементи и системи АД-Ямбол | 59 | 14,228 | 47,749.80 | BGN | 3.3560 | 3.2720 | 3.4000 | 3.4000 | 30.04.2020 |
| 4HS | Холдинг Света София АД-София | 1 | 75 | 232.50 | BGN | 3.1000 | 3.1000 | 3.1000 | 3.1000 | 06.04.2020 |
| 4IS | Индустриален Капитал Холдинг АД-София | 46 | 315,950 | 428,009.91 | BGN | 1.3550 | 1.3505 | 1.5900 | 1.4800 | 30.04.2020 |
| 4ID | Индустриален Холдинг България АД-София | 28 | 98,167 | 78,514.52 | BGN | 0.8000 | 0.7901 | 0.8500 | 0.8200 | 28.04.2020 |
| 4IN | Инвестор.БГ АД-София | 1 | 25 | 435.00 | BGN | 17.4000 | 17.4000 | 17.4000 | 17.4000 | 30.04.2020 |
| 4L4 | Лавена АД-Шумен | 26 | 7,645 | 28,177.30 | BGN | 3.6860 | 3.5333 | 3.7400 | 3.7400 | 29.04.2020 |
| 4O1 | Проучване и добив на нефт и газ АД-София | 3 | 28,728 | 149,398.10 | BGN | 5.2000 | 5.2000 | 5.4273 | 5.7000 | 24.04.2020 |
| 4PX | Юрий Гагарин АД-Пловдив | 7 | 366 | 1,742.62 | BGN | 4.7610 | 4.1200 | 6.4856 | 6.5000 | 28.04.2020 |
| 52E | Елхим Искра АД-Пазарджик | 1 | 20,000 | 14,000.00 | BGN | 0.7000 | 0.7000 | 0.7000 | 0.7000 | 15.04.2020 |
| 57E | ЕМКА АД-Севлиево | 4 | 930 | 1,856.00 | BGN | 1.9960 | 1.9957 | 1.9957 | 2.0000 | 14.04.2020 |
| 58E | Химснаб България АД-София | 4 | 980 | 48,020.00 | BGN | 49.0000 | 49.0000 | 49.0000 | 49.0000 | 30.04.2020 |
| 5BN | ТБ Българо-Американска Кредитна Банка АД | 5 | 300 | 1,806.50 | BGN | 6.0220 | 6.0000 | 6.0325 | 6.0000 | 24.04.2020 |
| 5BP | Билборд АД-София | 12 | 28,000 | 7,503.20 | BGN | 0.2680 | 0.2580 | 0.2860 | 0.2580 | 22.04.2020 |
| 5BR | Параходство Българско речно плаване АД-Русе | 4 | 4,125 | 1,760.05 | BGN | 0.4270 | 0.4020 | 0.4500 | 0.4420 | 28.04.2020 |
| 5CP | ТБ Тексим Банк АД-София | 5 | 234,500 | 656,600.00 | BGN | 2.8000 | 2.8000 | 2.8000 | 2.8000 | 14.04.2020 |
| 5DOV | Доверие Обединен Холдинг АД-София | 467 | 244,078 | 903,337.40 | BGN | 3.7010 | 3.5500 | 4.0775 | 3.6000 | 30.04.2020 |
| 5EO | Етропал АД-Етрополе | 11 | 1,262 | 7,266.90 | BGN | 5.7580 | 5.7500 | 5.8000 | 5.7500 | 27.04.2020 |
| 5MH | М+С хидравлик АД-Казанлък | 61 | 11,112 | 60,636.05 | BGN | 5.4570 | 5.3000 | 5.6000 | 5.6000 | 30.04.2020 |
| 5ODE | Кораборемонтен завод Одесос АД-Варна | 10 | 169 | 12,646.00 | BGN | 74.8280 | 69.0000 | 76.8784 | 73.0000 | 30.04.2020 |
| 5PET | Петрол АД-София | 6 | 3,076 | 1,133.92 | BGN | 0.3690 | 0.3500 | 0.4300 | 0.4300 | 16.04.2020 |
| 5SR | Стара планина Холд АД-София | 52 | 19,907 | 96,512.04 | BGN | 4.8480 | 4.6120 | 4.9349 | 4.9000 | 30.04.2020 |
| 5V2 | Холдинг Варна АД-Варна | 11 | 1,246 | 45,490.20 | BGN | 36.5090 | 36.0000 | 38.8000 | 38.8000 | 29.04.2020 |
| 6AB | Албена АД-к.к. Албена | 66 | 12,629 | 390,986.80 | BGN | 30.9590 | 29.2689 | 31.9750 | 30.6000 | 30.04.2020 |
| 6AM | Алкомет АД-Шумен | 187 | 42,918 | 223,876.22 | BGN | 5.2160 | 4.9800 | 5.4765 | 5.1000 | 30.04.2020 |
| 6N3 | Холдинг Нов Век АД-София | 4 | 4,245 | 73,021.00 | BGN | 17.2020 | 17.0000 | 17.4000 | 17.2000 | 22.04.2020 |
| 6R1 | Индъстри Дивелъпмънт Холдинг АД-София | 3 | 46,107 | 100,513.26 | BGN | 2.1800 | 2.1800 | 2.1800 | 2.1800 | 30.04.2020 |
| 6R2 | Родна Земя Холдинг АД-Добрич | 22 | 778,850 | 1,725,490.00 | BGN | 2.2150 | 2.2000 | 2.2816 | 2.3000 | 28.04.2020 |
| 6S4 | Северкооп Гъмза Холдинг АД-София | 5 | 14,292 | 48,600.00 | BGN | 3.4010 | 3.4000 | 3.5000 | 3.4000 | 24.04.2020 |

Търговия по емисии

АПРИЛ
2020

| Емисия | Емитент | Сделки | Обем (лотове) | Оборот (лв.) | Валута на търговия | Претеглени и коригирани | | | Цена 'затваря' | От дата |
|--------|--|--------|---------------|--------------|--------------------|-------------------------|-----------|------------|----------------|------------|
| | | | | | | Средна цена | Мин. цена | Макс. цена | | |
| 6S5 | Сила Холдинг АД-София | 1 | 186 | 409.20 | BGN | 2.2000 | 2.2000 | 2.2000 | 2.2000 | 23.04.2020 |
| 6S7 | Синергон Холдинг АД-София | 19 | 28,877 | 21,349.02 | BGN | 0.7390 | 0.6900 | 0.7950 | 0.7300 | 30.04.2020 |
| 6SOA | София Комерс-Заложни къщи АД-София | 44 | 47,803 | 242,572.08 | BGN | 5.0740 | 5.0000 | 5.5656 | 5.5500 | 30.04.2020 |
| 6SOP | София Комерс-Заложни къщи АД-София | 31 | 7,507 | 39,044.50 | BGN | 5.2010 | 5.0532 | 5.6460 | 5.6000 | 28.04.2020 |
| 7TH | Чайкафарма Висококачествените лекарства АД | 19 | 1,472 | 17,149.60 | BGN | 11.6510 | 11.0000 | 11.8000 | 11.8000 | 28.04.2020 |
| A4L | Алтерко АД-София | 58 | 17,124 | 52,373.62 | BGN | 3.0580 | 3.0000 | 3.1400 | 3.0800 | 30.04.2020 |
| A72 | Агрива Груп Холдинг АД-Варна | 33 | 13,350 | 74,578.95 | BGN | 5.5860 | 5.3000 | 5.7500 | 5.7500 | 29.04.2020 |
| BSO | Българска фондова борса АД-София | 24 | 3,961 | 17,102.84 | BGN | 4.3180 | 4.2343 | 4.7000 | 4.7000 | 30.04.2020 |
| EHN | Синтетика АД-София | 10 | 6,480 | 277,380.00 | BGN | 42.8060 | 42.8019 | 43.0000 | 43.0000 | 29.04.2020 |
| GR6 | Градус АД-Стара Загора | 181 | 465,726 | 671,998.62 | BGN | 1.4430 | 1.3989 | 1.4999 | 1.4400 | 30.04.2020 |
| GTH | Инвестиционна Компания Галата АД-Варна | 1 | 200 | 396.00 | BGN | 1.9800 | 1.9800 | 1.9800 | 1.9800 | 27.04.2020 |
| P2B | Порт флот-Бургас АД-Бургас | 1 | 10 | 40.60 | BGN | 4.0600 | 4.0600 | 4.0600 | 4.0600 | 22.04.2020 |
| RGL | Регала Инвест АД-Варна | 1 | 100 | 286.00 | BGN | 2.8600 | 2.8600 | 2.8600 | 2.8600 | 24.04.2020 |
| SO5 | Софарма трейдинг АД-София | 106 | 24,617 | 129,159.70 | BGN | 5.2470 | 5.0994 | 5.2982 | 5.2500 | 30.04.2020 |
| T43 | Зърнени Храни България АД-София | 78 | 861,795 | 126,980.94 | BGN | 0.1470 | 0.1290 | 0.1690 | 0.1630 | 30.04.2020 |
| T57 | Трейс груп холд АД-София | 265 | 145,547 | 417,247.92 | BGN | 2.8670 | 2.5000 | 3.1069 | 3.0400 | 30.04.2020 |

Сегмент за дружества със специална инвестиционна цел

| Емисия | Емитент | Сделки | Обем (лотове) | Оборот (лв.) | Валута на търговия | Претеглени и коригирани | | | Цена 'затваря' | От дата |
|--------|---|--------|---------------|--------------|--------------------|-------------------------|-----------|------------|----------------|------------|
| | | | | | | Средна цена | Мин. цена | Макс. цена | | |
| 5AX | Актив Пропъртис АДСИЦ-Пловдив | 3 | 370 | 3,390.00 | BGN | 9.1620 | 9.0000 | 9.5000 | 9.0000 | 22.04.2020 |
| 5BD | Булленд инвестимънт АДСИЦ-София | 9 | 137,056 | 124,833.72 | BGN | 0.9110 | 0.8701 | 1.0700 | 1.0700 | 24.04.2020 |
| 5BU | Фонд за недвижими имоти България АДСИЦ | 256 | 292,884 | 498,295.79 | BGN | 1.7010 | 1.5734 | 1.8840 | 1.8800 | 30.04.2020 |
| 5CQ | Кепитъл Мениджмънт АДСИЦ-София | 29 | 73,225 | 4,759,625.00 | BGN | 65.0000 | 65.0000 | 65.0000 | 65.0000 | 30.04.2020 |
| 5EX | Ексклузив Пропърти АДСИЦ-София | 4 | 102,864 | 109,391.50 | BGN | 1.0630 | 0.9650 | 1.0700 | 1.0000 | 28.04.2020 |
| 5H4 | Болкан енд Сий Пропъртис АДСИЦ-Варна | 8 | 15,870 | 272,964.00 | BGN | 17.2000 | 17.2000 | 17.2000 | 17.2000 | 30.04.2020 |
| 6A6 | Аванс Терафонд АДСИЦ-София | 564 | 632,717 | 1,054,943.09 | BGN | 1.6670 | 1.5940 | 1.7980 | 1.8200 | 30.04.2020 |
| 6F3 | ФеърПлей Пропъртис АДСИЦ-София | 16 | 28,497 | 7,468.38 | BGN | 0.2620 | 0.2546 | 0.3000 | 0.2600 | 30.04.2020 |
| 6S6 | Софарма имоти АДСИЦ-София | 33 | 26,899 | 159,763.80 | BGN | 5.9390 | 5.8075 | 6.1000 | 5.9000 | 30.04.2020 |
| 6SB | Супер Боровец Пропърти Фонд АДСИЦ-Варна | 28 | 388,150 | 993,664.00 | BGN | 2.5600 | 2.5600 | 2.5600 | 2.5600 | 08.04.2020 |
| BPY | Браво Пропърти Фонд АДСИЦ-София | 5 | 2,312 | 2,461.02 | BGN | 1.0320 | 1.0181 | 1.0800 | 1.0800 | 21.04.2020 |
| E7P | Експлат Бета АДСИЦ-София | 1 | 2 | 1.90 | BGN | 0.9500 | 0.9500 | 0.9500 | 0.9500 | 24.04.2020 |
| RPR | Рой Пропърти Фънд АДСИЦ-София | 4 | 6,550 | 39,955.00 | BGN | 6.1000 | 6.1000 | 6.1000 | 6.1000 | 03.04.2020 |

Сегмент за облигации

| Емисия | Емитент | Сделки | Обем (лотове) | Оборот (лв.) | Валута на търговия | Чисти цени (% от номинала) | | | Цена 'затваря' | От дата |
|--------|---------------------------------|--------|---------------|--------------|--------------------|----------------------------|-----------|------------|----------------|------------|
| | | | | | | Средна цена | Мин. цена | Макс. цена | | |
| ODC1 | Делта кредит АДСИЦ-София | 1 | 1 | 973.78 | BGN | 96.0000 | 96.0000 | 96.0000 | 973.7801 | 15.04.2020 |
| OEА2 | Елана Агрокредит АД-София | 2 | 30 | 34,723.62 | EUR | 98.5000 | 98.5000 | 98.5020 | 591.7989 | 28.04.2020 |
| 229F | Елана Финансов Холдинг АД-София | 1 | 24 | 45,149.70 | EUR | 96.0000 | 96.0000 | 96.0000 | 961.8579 | 30.04.2020 |
| 4HSA | Холдинг Света София АД-София | 3 | 243 | 250,552.92 | BGN | 101.1000 | 101.1000 | 101.1000 | 1,031.0820 | 07.04.2020 |
| 5MBA | Монбат АД-София | 9 | 49 | 87,659.98 | EUR | 90.6700 | 90.2439 | 93.0000 | 908.2787 | 28.04.2020 |
| 8AVA | Астерион България АД-София | 1 | 1 | 1,108.63 | EUR | 100.0000 | 100.0000 | 100.0000 | 566.8292 | 14.04.2020 |
| 8AVB | Авто Юнион АД-София | 1 | 1 | 902.48 | BGN | 99.8000 | 99.8000 | 99.8000 | 902.4753 | 15.04.2020 |
| BOHB | Би Джи Ай Груп АД-София | 1 | 1 | 1,003.99 | BGN | 99.0000 | 99.0000 | 99.0000 | 1,003.9891 | 07.04.2020 |
| BPYC | Браво Пропърти Фонд АДСИЦ-София | 2 | 240 | 236,329.05 | BGN | 100.0000 | 100.0000 | 100.0000 | 984.7044 | 01.04.2020 |
| BULA | Булгарплод-София АД-София | 1 | 10 | 10,091.26 | BGN | 99.0000 | 99.0000 | 99.0000 | 1,009.1257 | 22.04.2020 |
| GCON | Джи Пи Ес Контрол ЕАД-София | 1 | 1 | 1,604.59 | EUR | 98.0500 | 98.0500 | 98.0500 | 820.4084 | 15.04.2020 |
| S28H | Старком холдинг АД-Етрополе | 1 | 1 | 996.67 | BGN | 100.0000 | 100.0000 | 100.0000 | 996.6667 | 16.04.2020 |
| ZAFA | Загора Фининвест АД-София | 1 | 30 | 54,437.31 | EUR | 100.3000 | 100.3000 | 100.3000 | 927.7750 | 07.04.2020 |

Сегмент за компенсаторни инструменти

| Емисия | Емитент | Сделки | Обем (лотове) | Оборот (лв.) | Валута на търговия | Претеглени цени | | | Цена 'затваря' | От дата |
|--------|--|--------|---------------|--------------|--------------------|-----------------|-----------|------------|----------------|------------|
| | | | | | | Средна цена | Мин. цена | Макс. цена | | |
| BLKB | Жилищни компенсаторни записи, издадени по ЗОСОИ | 5 | 65,502 | 11,518.60 | BGN | 0.1760 | 0.1729 | 0.1800 | 0.1800 | 23.04.2020 |
| BLKC | Поименни компенсаторни бонове, издадени по ЗСПЗ и ЗВСВГЗГФ | 9 | 66,866 | 53,536.17 | BGN | 0.8010 | 0.7556 | 0.8300 | 0.7400 | 22.04.2020 |
| BLKD | Компенсаторни записи, издадени по ЗОСОИ | 8 | 43,500 | 6,816.00 | BGN | 0.1570 | 0.1400 | 0.1696 | 0.1650 | 21.04.2020 |

Сегмент за борсово търгувани продукти

| Емисия | Емитент | Сделки | Обем (лотове) | Оборот (лв.) | Валута на търговия | Претеглени цени | | | Цена 'затваря' | От дата |
|--------|--------------------------------------|--------|---------------|--------------|--------------------|-----------------|-----------|------------|----------------|------------|
| | | | | | | Средна цена | Мин. цена | Макс. цена | | |
| 6F3N | ФьърПлей Пропъртис АДСИЦ-София | 1 | 5,000,000 | 5,000.00 | BGN | 0.0010 | 0.0010 | 0.0010 | 0.0010 | 08.04.2020 |
| BGX | БТФ Expat Bulgaria SOFIX UCITS ETF | 47 | 210,420 | 162,371.01 | BGN | 0.7720 | 0.7266 | 0.7859 | 0.7850 | 28.04.2020 |
| BGXS | НДФ Expat Bulgaria Short SOFIX | 17 | 42,350 | 50,197.70 | BGN | 1.1850 | 1.1707 | 1.2600 | 1.1840 | 23.04.2020 |
| CZX | БТФ Expat Czech PX UCITS ETF | 1 | 170 | 228.42 | EUR | 0.6870 | 0.6870 | 0.6870 | 0.6870 | 06.04.2020 |
| GRX | БТФ Expat Greece ASE UCITS ETF | 6 | 63,334 | 74,755.27 | EUR | 0.6030 | 0.5989 | 0.6860 | 0.6860 | 28.04.2020 |
| HUBE | БТФ Expat Hungary BUX UCITS ETF | 3 | 24,000 | 33,327.47 | EUR | 0.7100 | 0.7100 | 0.7100 | 0.7120 | 06.04.2020 |
| MKK1 | БТФ Expat Macedonia MBI10 UCITS ETF | 5 | 14,307 | 31,735.97 | EUR | 1.1340 | 1.1310 | 1.2880 | 1.2750 | 23.04.2020 |
| PLX | БТФ Expat Poland WIG20 UCITS ETF | 6 | 120,610 | 124,902.64 | EUR | 0.5300 | 0.5295 | 0.5295 | 0.5330 | 01.04.2020 |
| ROX | БТФ Expat Romania BET UCITS ETF | 1 | 100 | 195.19 | EUR | 0.9980 | 0.9980 | 0.9980 | 0.9980 | 07.04.2020 |
| SLQX | БТФ Expat Slovenia SBI TOP UCITS ETF | 1 | 200 | 310.59 | EUR | 0.7940 | 0.7940 | 0.7940 | 0.7940 | 23.04.2020 |

Сегмент за права

| Емисия | Емитент | Сделки | Обем (лотове) | Оборот (лв.) | Валута на търговия | Претеглени цени | | | Цена 'затваря' | От дата |
|--------|---|--------|---------------|--------------|--------------------|-----------------|-----------|------------|----------------|------------|
| | | | | | | Средна цена | Мин. цена | Макс. цена | | |
| BSP1 | ТБ Тексим Банк АД-София | 45 | 20,859,698 | 21,018.76 | BGN | 0.0010 | 0.0010 | 0.0010 | 0.0015 | 29.04.2020 |
| BST1 | ЕЛАНА Фонд за земеделска земя АДСИЦ-София | 2 | 72,540 | 72.54 | BGN | 0.0010 | 0.0010 | 0.0010 | 0.0010 | 01.04.2020 |
| RBL2 | Риъл Буленд АД-София | 9 | 394,266 | 3,942.66 | BGN | 0.0100 | 0.0100 | 0.0100 | 0.0100 | 22.04.2020 |

Сегмент за държавни ценни книжа (няма сделки през текущия период)

Сегмент за първично публично предлагане (няма сделки през текущия период)

Сегмент за приватизация (няма сделки през текущия период)

Обобщена статистика за търговията на регулиран пазар с емисиите, включени в индексите

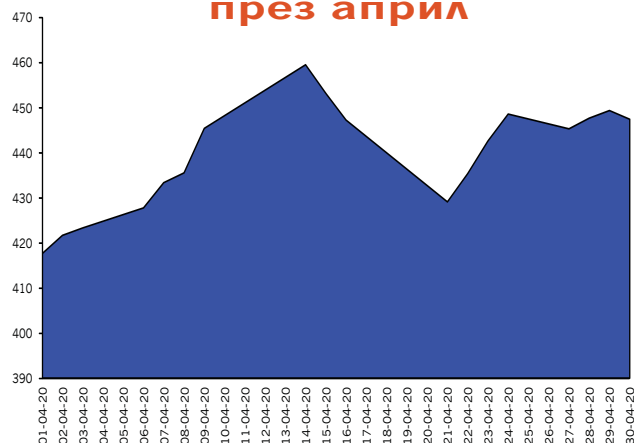
| Индекс | Обем | | Оборот | | Сделки | |
|---------|-------------|-----------------|---------------|-------------------|----------|--------------------|
| | Общо лотове | % от целия обем | Общо (лв.) | % от целия оборот | Общ брой | % от всички сделки |
| SOFIX | 4,900,582 | 44.53% | 9,293,511.30 | 38.08% | 4,871 | 71.22% |
| BGBX 40 | 9,527,078 | 86.58% | 15,912,517.53 | 65.21% | 6,541 | 95.64% |
| BG REIT | 1,351,951 | 12.29% | 3,599,817.88 | 14.75% | 868 | 12.69% |
| BG TR30 | 8,552,491 | 77.72% | 19,616,844.25 | 80.39% | 5,845 | 85.47% |
| CGIX * | 1,827,601 | 16.61% | 3,338,273.88 | 13.68% | 1,785 | 26.10% |

Капитализация на емисиите от индексите

| Индекс | Общо | % от общата капитализация |
|---------|------------------|---------------------------|
| SOFIX | 2,695,532,334.24 | 33.80% |
| BGBX 40 | 5,915,947,619.31 | 74.19% |
| BG REIT | 508,663,583.82 | 6.38% |
| BG TR30 | 4,888,889,065.13 | 61.31% |
| CGIX * | 1,116,850,405.97 | 14.01% |

* CGIX е индекс на Националната комисия по корпоративно управление, който само се изчислява и разпространява от БФБ АД, считано от 19 септември 2011 год.

Динамика на SOFIX през април



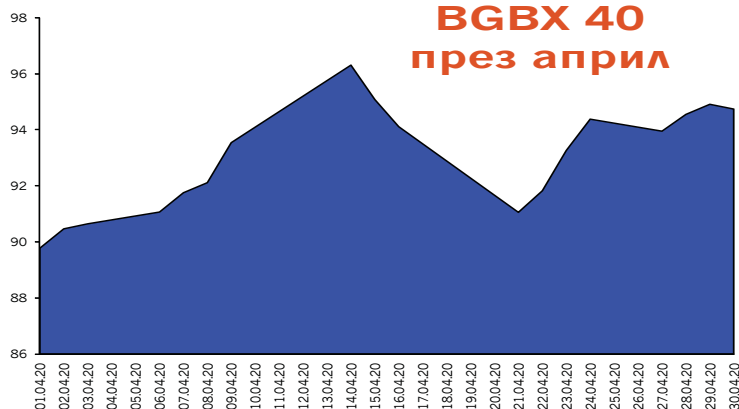
Динамика на емисиите от SOFIX

| Емитент | Мин. цена | Макс. цена | Обем (акции) | Сделки | Оборот (лв.) |
|--|-----------|------------|--------------|--------|--------------|
| Аванс Терафонд АДСИЦ | 1.5600 | 1.8200 | 632,717 | 564 | 1,054,943.09 |
| Албена АД | 28.8000 | 32.4000 | 12,629 | 66 | 390,986.80 |
| Градус АД | 1.3900 | 1.5200 | 465,726 | 181 | 671,998.62 |
| Доверие Обединен Холдинг АД | 3.5000 | 4.1900 | 244,078 | 467 | 903,337.40 |
| Елана Агрокредит АД | 0.9900 | 1.0800 | 109,138 | 80 | 113,616.94 |
| Индустриален Холдинг България АД | 0.7700 | 0.8500 | 98,167 | 28 | 78,514.52 |
| Монбат АД | 3.9000 | 4.3800 | 110,971 | 198 | 455,184.70 |
| М+С хидравлик АД | 5.3000 | 5.6000 | 11,112 | 61 | 60,636.05 |
| Софарма АД | 2.7600 | 3.0900 | 349,166 | 499 | 1,000,737.01 |
| Стара планина Холд АД | 4.6000 | 4.9600 | 19,907 | 52 | 96,512.04 |
| ТБ Първа Инвестиционна Банка АД | 1.7300 | 2.9600 | 917,982 | 1,142 | 2,169,449.53 |
| ТБ Централна кооперативна банка АД | 0.9200 | 1.2300 | 394,135 | 347 | 419,475.70 |
| Фонд за недвижими имоти България АДСИЦ | 1.5700 | 1.9000 | 292,884 | 256 | 498,295.79 |
| Химимпорт АД | 0.9200 | 1.2400 | 1,240,724 | 919 | 1,334,332.91 |
| Холдинг Варна АД | 36.0000 | 38.8000 | 1,246 | 11 | 45,490.20 |

Динамика на емисиите от BGVX 40

| Емитент | Мин. цена | Макс. цена | Обем (акции) | Сделки | Оборот (лв.) |
|--|-----------|------------|--------------|--------|--------------|
| Агрис Груп Холдинг АД | 5.3000 | 5.7500 | 13,350 | 33 | 74,578.95 |
| Аванс Терафонд АДСИЦ | 1.5600 | 1.8200 | 632,717 | 564 | 1,054,943.09 |
| Актив Пропръртис АДСИЦ | 9.0000 | 9.5000 | 370 | 3 | 3,390.00 |
| Албена АД | 28.8000 | 32.4000 | 12,629 | 66 | 390,986.80 |
| Алкомет АД | 4.9000 | 5.7000 | 42,918 | 187 | 223,876.22 |
| Алтерко АД | 3.0000 | 3.1800 | 17,124 | 58 | 52,373.62 |
| Българска фондова борса АД | 4.0200 | 4.7000 | 3,961 | 24 | 17,102.84 |
| Велграф Асет Мениджмънт АД | 4.0000 | 4.0000 | 100 | 1 | 400.00 |
| Градус АД | 1.3900 | 1.5200 | 465,726 | 181 | 671,998.62 |
| Доверие Обединен Холдинг АД | 3.5000 | 4.1900 | 244,078 | 467 | 903,337.40 |
| Еврохолд България АД | 0.8650 | 1.1500 | 1,766,185 | 121 | 1,824,584.85 |
| Елана Агрокредит АД | 0.9900 | 1.0800 | 109,138 | 80 | 113,616.94 |
| Зърнени Храни България АД | 0.1290 | 0.1750 | 861,795 | 78 | 126,980.94 |
| Индустиален Капитал Холдинг АД | 1.3500 | 1.5900 | 315,950 | 46 | 428,009.91 |
| Индустиален Холдинг България АД | 0.7700 | 0.8500 | 98,167 | 28 | 78,514.52 |
| Кораборемонтен завод Одесос АД | 69.0000 | 77.0000 | 169 | 10 | 12,646.00 |
| Корадо-България АД | 5.0000 | 5.2500 | 11,983 | 51 | 61,415.10 |
| Монбат АД | 3.9000 | 4.3800 | 110,971 | 198 | 455,184.70 |
| М+С хидравлик АД | 5.3000 | 5.6000 | 11,112 | 61 | 60,636.05 |
| Неохим АД | 22.4000 | 27.2000 | 20,741 | 148 | 476,909.00 |
| Родна Земя Холдинг АД | 2.2000 | 2.3000 | 778,850 | 22 | 1,725,490.00 |
| Синергон Холдинг АД | 0.6900 | 0.7950 | 28,877 | 19 | 21,349.02 |
| Сирма Груп Холдинг АД | 0.3800 | 0.4400 | 496,891 | 148 | 205,268.67 |
| Софарма АД | 2.7600 | 3.0900 | 349,166 | 499 | 1,000,737.01 |
| Софарма имоти АДСИЦ | 5.8000 | 6.1000 | 26,899 | 33 | 159,763.80 |
| Софарма трейдинг АД | 5.0500 | 5.3500 | 24,617 | 106 | 129,159.70 |
| София Комерс-Заложни къщи АД | 4.9400 | 5.6000 | 47,803 | 44 | 242,572.08 |
| Спиди АД | 49.2000 | 52.5000 | 5,929 | 154 | 297,433.10 |
| Стара планина Холд АД | 4.6000 | 4.9600 | 19,907 | 52 | 96,512.04 |
| ТБ Първа Инвестиционна Банка АД | 1.7300 | 2.9600 | 917,982 | 1,142 | 2,169,449.53 |
| ТБ Централна кооперативна банка АД | 0.9200 | 1.2300 | 394,135 | 347 | 419,475.70 |
| Трейс груп холд АД | 2.5000 | 3.1600 | 145,547 | 265 | 417,247.92 |
| Фонд за недвижими имоти България АДСИЦ | 1.5700 | 1.9000 | 292,884 | 256 | 498,295.79 |
| Хидравлични елементи и системи АД | 3.2600 | 3.4000 | 14,228 | 59 | 47,749.80 |
| Химимпорт АД | 0.9200 | 1.2400 | 1,240,724 | 919 | 1,334,332.91 |
| Холдинг Варна АД | 36.0000 | 38.8000 | 1,246 | 11 | 45,490.20 |
| Холдинг Света София АД | 3.1000 | 3.1000 | 75 | 1 | 232.50 |
| Чайкафарма Висококачествените лекарства АД | 11.0000 | 11.8000 | 1,472 | 19 | 17,149.60 |
| ЧЕЗ Разпределение България АД | 165.0000 | 187.0000 | 296 | 33 | 51,580.00 |
| Юрий Гагарин АД | 4.1200 | 6.5000 | 366 | 7 | 1,742.62 |

Динамика на BGVX 40 през април



Динамика на емисиите от BG REIT

| Емитент | Мин. цена | Макс. цена | Обем (акции) | Сделки | Оборот (лв.) |
|--|-----------|------------|--------------|--------|--------------|
| Аванс Терафонд АДСИЦ | 1.5600 | 1.8200 | 632,717 | 564 | 1,054,943.09 |
| Актив Пропъртис АДСИЦ | 9.0000 | 9.5000 | 370 | 3 | 3,390.00 |
| Болкан енд Сий Пропъртис АДСИЦ | 17.2000 | 17.2000 | 15,870 | 8 | 272,964.00 |
| Рой Пропърти Фънд АДСИЦ | 6.1000 | 6.1000 | 6,550 | 4 | 39,955.00 |
| Супер Боровец Пропърти Фонд АДСИЦ | 2.5600 | 2.5600 | 388,150 | 28 | 993,664.00 |
| Фонд за недвижими имоти България АДСИЦ | 1.5700 | 1.9000 | 292,884 | 256 | 498,295.79 |
| ЦКБ Риъл Истейт Фонд АДСИЦ | 47.8000 | 48.6000 | 15,410 | 5 | 736,606.00 |

Динамика на емисиите от BG TR30

| Емитент | Мин. цена | Макс. цена | Обем (акции) | Сделки | Оборот (лв.) |
|--|-----------|------------|--------------|--------|--------------|
| Аванс Терафонд АДСИЦ | 1.5600 | 1.8200 | 632,717 | 564 | 1,054,943.09 |
| Актив Пропъртис АДСИЦ | 9.0000 | 9.5000 | 370 | 3 | 3,390.00 |
| Албена АД | 28.8000 | 32.4000 | 12,629 | 66 | 390,986.80 |
| Болкан енд Сий Пропъртис АДСИЦ | 17.2000 | 17.2000 | 15,870 | 8 | 272,964.00 |
| Велграф Асет Мениджмънт АД | 4.0000 | 4.0000 | 100 | 1 | 400.00 |
| Градус АД | 1.3900 | 1.5200 | 465,726 | 181 | 671,998.62 |
| Доверие Обединен Холдинг АД | 3.5000 | 4.1900 | 244,078 | 467 | 903,337.40 |
| Еврохолд България АД | 0.8650 | 1.1500 | 1,766,185 | 121 | 1,824,584.85 |
| Елана Агрокредит АД | 0.9900 | 1.0800 | 109,138 | 80 | 113,616.94 |
| Инвестиционна Компания Галата АД | 1.9800 | 1.9800 | 200 | 1 | 396.00 |
| Индустиален Капитал Холдинг АД | 1.3500 | 1.5900 | 315,950 | 46 | 428,009.91 |
| Индустиален Холдинг България АД | 0.7700 | 0.8500 | 98,167 | 28 | 78,514.52 |
| Кепитъл Мениджмънт АДСИЦ | 65.0000 | 65.0000 | 73,225 | 29 | 4,759,625.00 |
| М+С хидравлик АД | 5.3000 | 5.6000 | 11,112 | 61 | 60,636.05 |
| Монбат АД | 3.9000 | 4.3800 | 110,971 | 198 | 455,184.70 |
| Родна Земя Холдинг АД | 2.2000 | 2.3000 | 778,850 | 22 | 1,725,490.00 |
| Сирма Груп Холдинг АД | 0.3800 | 0.4400 | 496,891 | 148 | 205,268.67 |
| Софарма АД | 2.7600 | 3.0900 | 349,166 | 499 | 1,000,737.01 |
| Софарма имоти АДСИЦ | 5.8000 | 6.1000 | 26,899 | 33 | 159,763.80 |
| Софарма трейдинг АД | 5.0500 | 5.3500 | 24,617 | 106 | 129,159.70 |
| Спиди АД | 49.2000 | 52.5000 | 5,929 | 154 | 297,433.10 |
| Стара планина Холд АД | 4.6000 | 4.9600 | 19,907 | 52 | 96,512.04 |
| ТБ Първа Инвестиционна Банка АД | 1.7300 | 2.9600 | 917,982 | 1,142 | 2,169,449.53 |
| ТБ Централна кооперативна банка АД | 0.9200 | 1.2300 | 394,135 | 347 | 419,475.70 |
| Трейс груп холд АД | 2.5000 | 3.1600 | 145,547 | 265 | 417,247.92 |
| Фонд за недвижими имоти България АДСИЦ | 1.5700 | 1.9000 | 292,884 | 256 | 498,295.79 |
| Химимпорт АД | 0.9200 | 1.2400 | 1,240,724 | 919 | 1,334,332.91 |
| Химснаб България АД | 49.0000 | 49.0000 | 980 | 4 | 48,020.00 |
| Холдинг Варна АД | 36.0000 | 38.8000 | 1,246 | 11 | 45,490.20 |
| ЧЕЗ Разпределение България АД | 165.0000 | 187.0000 | 296 | 33 | 51,580.00 |

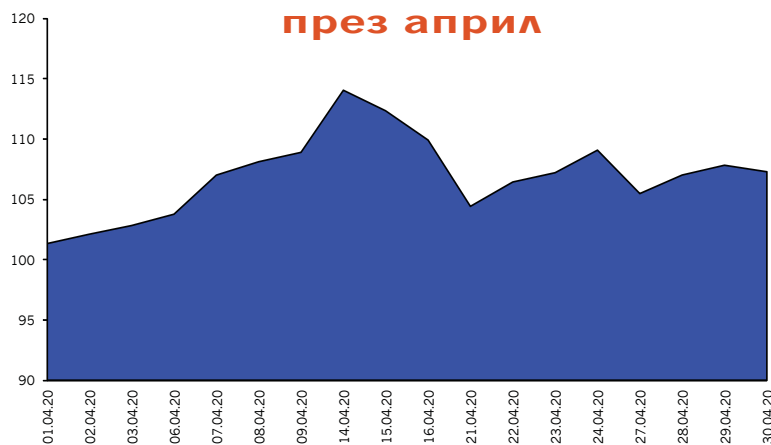


Индекс на компаниите с добро корпоративно управление CGIX

Динамика на емисиите от CGIX

| Емитент | Мин. цена | Макс. цена | Обем (акции) | Сделки | Оборот (лв.) |
|----------------------------------|-----------|------------|--------------|--------|--------------|
| Албена АД | 28.8000 | 32.4000 | 12,629 | 66 | 390,986.80 |
| Българска фондова борса АД | 4.0200 | 4.7000 | 3,961 | 24 | 17,102.84 |
| Индустриален Холдинг България АД | 0.7700 | 0.8500 | 98,167 | 28 | 78,514.52 |
| Корудо-България АД | 5.0000 | 5.2500 | 11,983 | 51 | 61,415.10 |
| Монбат АД | 3.9000 | 4.3800 | 110,971 | 198 | 455,184.70 |
| Софарма АД | 2.7600 | 3.0900 | 349,166 | 499 | 1,000,737.01 |
| Химимпорт АД | 0.9200 | 1.2400 | 1,240,724 | 919 | 1,334,332.91 |

Динамика на CGIX през април



CGIX е индекс, включващ седемте компании с най-добро корпоративно управление, допуснати до търговия на Борсата, като въпросните дружества се определят от Националната комисия по корпоративно управление.

Началната дата на изчисляване на CGIX е 19 септември 2011 год.

CGIX се изчислява и разпространява от Българска фондова борса АД.

Правилата за изчисляване на Индекса на компаниите с добро корпоративно управление CGIX са достъпни на http://download.bse-sofia.bg/others/CGIX_Index_Rules_BG.pdf

Сегмент акции "Premium" * (на база неконсолидирани отчети**)

| Код | Емитент | P / E | P / S | P / B | P / EBIT | ROA | EBIT / Total Asts | ROE | EBIT / Equity | Current ratio | Debt / Equity | Assets / Turnover |
|-----|--|-------|-------|-------|----------|------|-------------------|------|---------------|---------------|---------------|-------------------|
| 4KX | Корадо-България АД-Стражица | 16.22 | 1.63 | 3.33 | 11.69 | 0.14 | 0.16 | 0.20 | 0.22 | 4.02 | 0.27 | 1.38 |
| 5MB | Монбат АД-София | 20.51 | 0.44 | 0.96 | 8.21 | 0.02 | 0.04 | 0.05 | 0.08 | 1.38 | 0.57 | 0.99 |
| SKK | Сирма Груп Холдинг АД-София | 14.23 | 4.77 | 0.34 | 8.72 | 0.02 | 0.02 | 0.02 | 0.03 | 0.29 | 0.22 | 0.05 |
| 3JR | Софарма АД-София | 9.67 | 1.39 | 0.66 | 5.75 | 0.05 | 0.06 | 0.07 | 0.08 | 1.46 | 0.24 | 0.37 |
| 5F4 | ТБ Първа Инвестиционна Банка АД-София | 2.18 | 0.67 | 0.30 | | 0.01 | | 0.14 | | | 0.91 | |
| 4CF | ТБ Централна кооперативна банка АД-София | 3.44 | 0.78 | 0.25 | | 0.01 | | 0.07 | | | 0.91 | |
| 6C4 | Химимпорт АД-София | 7.28 | 4.58 | 0.21 | 6.17 | 0.02 | 0.03 | 0.03 | 0.03 | 2.58 | 0.17 | 0.04 |

Сегмент акции "Premium" * (на база консолидирани отчети**)

| Код | Емитент | P / E | P / S | P / B | P / EBIT | ROA | EBIT / Total Asts | ROE | EBIT / Equity | Current ratio | Debt / Equity | Assets / Turnover |
|-----|--|-------|-------|-------|----------|------|-------------------|------|---------------|---------------|---------------|-------------------|
| 4KX | Корадо-България АД-Стражица | | | | | | | | | | | |
| 5MB | Монбат АД-София | 11.94 | 0.47 | 0.73 | 4.45 | 0.03 | 0.04 | 0.06 | 0.08 | 1.53 | 0.53 | 0.73 |
| SKK | Сирма Груп Холдинг АД-София | 6.31 | 0.41 | 0.27 | 2.43 | 0.03 | 0.04 | 0.04 | 0.05 | 0.90 | 0.27 | 0.41 |
| 3JR | Софарма АД-София | 3.83 | 0.27 | 0.62 | 2.35 | 0.08 | 0.09 | 0.18 | 0.20 | 1.13 | 0.51 | 1.18 |
| 5F4 | ТБ Първа Инвестиционна Банка АД-София | 2.05 | 0.64 | 0.29 | | 0.01 | | 0.15 | | | 0.91 | |
| 4CF | ТБ Централна кооперативна банка АД-София | 3.26 | 0.70 | 0.25 | | 0.01 | | 0.08 | | | 0.91 | |
| 6C4 | Химимпорт АД-София | 3.56 | 0.02 | 0.18 | 1.12 | 0.01 | 0.01 | 0.05 | 0.08 | 1.13 | 0.83 | 1.57 |

Сегмент акции "Standard" * (на база неконсолидирани отчети**)

| Код | Емитент | P / E | P / S | P / B | P / EBIT | ROA | EBIT / Total Asts | ROE | EBIT / Equity | Current ratio | Debt / Equity | Assets / Turnover |
|------|--|---------|--------|-------|----------|------|-------------------|------|---------------|---------------|---------------|-------------------|
| 94G | 235 Холдингс АД-София | | | 23.08 | | | | | | 0.71 | 0.01 | |
| A72 | Агрива Груп Холдинг АД-Варна | 62.26 | 10.25 | 0.71 | 16.06 | 0.01 | 0.02 | 0.01 | 0.04 | 0.94 | 0.57 | 0.03 |
| 6AB | Албена АД-к.к. Албена | 7.57 | 1.31 | 0.26 | 3.31 | 0.03 | 0.03 | 0.04 | 0.04 | 0.61 | 0.19 | 0.16 |
| 6AM | Алкомет АД-Шумен | 9.69 | 0.26 | 0.41 | 3.40 | 0.02 | 0.03 | 0.04 | 0.05 | 1.31 | 0.43 | 0.94 |
| A4L | Алтерко АД-София | 10.16 | 4.74 | 2.28 | 9.40 | 0.19 | 0.20 | 0.23 | 0.25 | 7.07 | 0.18 | 0.41 |
| A00 | БГ Агро АД-Варна | 500.55 | 79.33 | 1.27 | 436.29 | | | | | 10.22 | | 0.02 |
| 5BP | Билборд АД-София | 9.51 | 0.46 | 0.20 | 2.11 | 0.01 | 0.03 | 0.02 | 0.04 | 1.72 | 0.37 | 0.28 |
| BSO | Българска фондова борса АД-София | 76.77 | 8.57 | 2.89 | 62.76 | 0.03 | 0.03 | 0.04 | 0.03 | 6.18 | 0.07 | 0.30 |
| 1VX | Велграф Асет Мениджмънт АД-София | 398.73 | 36.20 | 2.38 | 68.88 | | 0.01 | 0.01 | 0.02 | 1.88 | 0.26 | 0.05 |
| GR6 | Градус АД-Стара Загора | 29.71 | 28.05 | 1.11 | 29.73 | 0.04 | 0.04 | 0.04 | 0.04 | 827.09 | | 0.04 |
| 5DOV | Доверие Обединен Холдинг АД-София | 52.74 | 14.14 | 2.03 | 30.83 | 0.02 | 0.03 | 0.04 | 0.06 | 0.42 | 0.50 | 0.07 |
| 4EH | Еврохолд България АД-София | | 23.40 | 0.63 | 44.24 | | | | | 0.02 | 0.45 | 0.01 |
| 0EA | Елана Агрорекредит АД-София | 13.99 | 8.55 | 0.91 | 10.82 | 0.05 | 0.06 | 0.07 | 0.09 | 6.04 | 0.27 | 0.08 |
| 52E | Елхим Искра АД-Пазарджик | 1351.97 | 0.56 | 0.49 | 9.19 | | | | | 11.31 | 0.11 | 0.79 |
| 57E | ЕМКА АД-Севлиево | 12.08 | 0.45 | 1.01 | 7.02 | 0.08 | 0.09 | 0.09 | 0.10 | 8.30 | 0.10 | 2.11 |
| 5EO | Етропал АД-Етрополе | 3194.44 | 4.27 | 5.65 | 35.80 | | 0.02 | | 0.05 | 0.90 | 0.63 | 0.50 |
| 3ZL | Златни пясъци АД-Варна | | 1.06 | 0.10 | 17.26 | | | | | 5.76 | 0.05 | 0.09 |
| T43 | Зърнени Храни България АД-София | 9.71 | 4.53 | 0.12 | 6.79 | 0.01 | 0.01 | 0.01 | 0.02 | 0.96 | 0.17 | 0.02 |
| 11C | Илевън Кепитъл АД-София | | | | | | | | | | | |
| GTN | Инвестиционна Компания Галата АД-Варна | 5028.54 | 784.80 | 1.76 | 3669.48 | | | | | 4.29 | 0.01 | |
| 4IN | Инвестор.БГ АД-София | 1280.10 | 7.40 | 2.07 | 297.17 | | | | | 2.08 | 0.16 | 0.24 |
| 4I8 | Индустриален Капитал Холдинг АД-София | 15.26 | 7.17 | 0.95 | 14.82 | 0.06 | 0.06 | 0.06 | 0.06 | 9.67 | 0.04 | 0.12 |
| 4ID | Индустриален Холдинг България АД-София | 7.10 | 6.38 | 0.34 | 6.80 | 0.05 | 0.05 | 0.05 | 0.05 | 1.06 | 0.06 | 0.05 |
| 6R1 | Индъстри Дивелпмънт Холдинг АД-София | 7.77 | 4.00 | 0.94 | 4.40 | 0.05 | 0.09 | 0.13 | 0.23 | 3.12 | 0.58 | 0.10 |
| 5ODE | Кораборемонтен завод Одесос АД-Варна | 6.03 | 0.90 | 0.63 | 4.39 | 0.10 | 0.11 | 0.11 | 0.12 | 3.10 | 0.08 | 0.67 |
| 4L4 | Лавена АД-Шумен | 23.78 | 1.91 | 1.71 | 12.53 | 0.05 | 0.06 | 0.07 | 0.09 | 3.76 | 0.34 | 0.62 |
| 5MH | М+С хидравлик АД-Казанлък | 18.00 | 2.06 | 2.67 | 10.37 | 0.13 | 0.14 | 0.16 | 0.17 | 2.77 | 0.18 | 1.10 |
| 178B | Нео Лондон Капитал АД-София | | | 0.87 | 66.11 | | | | | 10.24 | 0.59 | |

* При изчисленията се използва последна средно-претеглена цена към края на месеца

** Данните са от финансовите отчети за последните 12 месеца

Методологията за изчисляване на финансови коефициенти е достъпна на <http://download.bse-sofia.bg/pdf/methodology.pdf>

Финансови коефициенти

АПРИЛ
2020

| Код | Емитент | P / E | P / S | P / B | P / EBIT | ROA | EBIT / Total Asts | ROE | EBIT / Equity | Current ratio | Debt / Equity | Assets / Turnover |
|------|--|---------|--------|-------|----------|------|-------------------|------|---------------|---------------|---------------|-------------------|
| 3NB | Неохим АД-Димитровград | | 0.28 | 0.91 | | | | | | 1.13 | 0.37 | 1.99 |
| 5BR | Параходство Българско речно плаване АД-Русе | 12.77 | 1.34 | 0.23 | 4.94 | 0.01 | 0.02 | 0.02 | 0.02 | 0.59 | 0.18 | 0.14 |
| 5PET | Петрол АД-София | | 0.02 | 0.90 | 30.50 | | | | | 1.33 | 0.90 | 4.21 |
| P2B | Порт флот-Бургас АД-Бургас | | | | | | | | | | | |
| 401 | Проучване и добив на нефт и газ АД-София | 20.61 | 2.63 | 0.71 | 7.41 | 0.03 | 0.03 | 0.03 | 0.04 | 2.11 | 0.23 | 0.21 |
| RGL | Регала Инвест АД-Варна | | | 2.27 | | | | | | 1.85 | 0.15 | |
| 6R2 | Родна Земя Холдинг АД-Добрич | 1128.26 | 11.25 | 1.64 | 34.50 | | 0.02 | | 0.04 | 2.36 | 0.43 | 0.06 |
| 3NJ | Св. Св. Константин и Елена Холдинг АД | 21.54 | 5.43 | 1.24 | 12.46 | 0.03 | 0.05 | 0.06 | 0.09 | 1.54 | 0.46 | 0.13 |
| 6S4 | Северкооп Гъмза Холдинг АД-София | 34.83 | 5.62 | 0.79 | 8.83 | 0.01 | 0.04 | 0.02 | 0.09 | 2.21 | 0.62 | 0.06 |
| 6S5 | Сила Холдинг АД-София | 99.36 | 36.15 | 1.53 | 50.77 | 0.01 | 0.02 | 0.02 | 0.03 | 4.09 | 0.35 | 0.03 |
| 6S7 | Синергон Холдинг АД-София | | 7.55 | 0.11 | | | | | | 0.23 | 0.31 | 0.01 |
| ENH | Синтетика АД-София | | 42.83 | 7.96 | 236.26 | | 0.01 | | 0.03 | 0.76 | 0.75 | 0.05 |
| SO5 | Софарма трейдинг АД-София | 8.72 | 0.22 | 1.83 | 5.46 | 0.05 | 0.06 | 0.23 | 0.30 | 1.12 | 0.76 | 2.00 |
| 6SOA | София Комерс-Заложни къщи АД-София | 7.49 | 2.07 | 1.14 | 6.58 | 0.14 | 0.16 | 0.16 | 0.18 | 10.69 | 0.10 | 0.52 |
| OSP | Спиди АД-София | 15.77 | 1.87 | 4.30 | 7.97 | 0.13 | 0.16 | 0.30 | 0.37 | 0.80 | 0.56 | 1.08 |
| 5SR | Стара планина Холд АД-София | 16.01 | 13.47 | 2.60 | 16.01 | 0.14 | 0.14 | 0.16 | 0.16 | 0.99 | 0.12 | 0.17 |
| 5BN | ТБ Българо-Американска Кредитна Банка АД | 10.03 | 2.91 | 0.75 | | 0.01 | | 0.08 | | | 0.88 | |
| 5CP | ТБ Тексим Банк АД-София | 42.58 | 5.04 | 2.05 | | 0.01 | | 0.05 | | | 0.89 | |
| 3TV | Топливо АД-София | | 0.05 | 0.10 | 24.57 | | | | | 2.07 | 0.38 | 1.23 |
| T57 | Трейс груп холд АД-София | 5.10 | 0.44 | 0.62 | 4.00 | 0.08 | 0.09 | 0.13 | 0.14 | 1.67 | 0.39 | 0.97 |
| 4F6 | Фазерлес АД-Силистра | | 0.52 | 0.40 | 13.36 | | | | | 15.03 | 0.07 | 0.72 |
| 4F8 | Формопласт АД-Кърджали | | 13.98 | 8.88 | 152.23 | | | | | 3.21 | 0.18 | 0.51 |
| 4HE | Хидравлични елементи и системи АД | 14.52 | 1.04 | 1.53 | 7.65 | 0.09 | 0.10 | 0.11 | 0.12 | 2.51 | 0.19 | 1.24 |
| 58E | Химснаб България АД-София | 77.77 | 111.75 | 1.41 | 68.64 | 0.01 | 0.02 | 0.02 | 0.02 | 3.00 | 0.21 | 0.01 |
| 5V2 | Холдинг Варна АД-Варна | 142.66 | 33.55 | 1.30 | 47.16 | 0.01 | 0.02 | 0.01 | 0.02 | 2.67 | 0.23 | 0.03 |
| 6N3 | Холдинг Нов Век АД-София | 32.93 | 14.89 | 1.70 | 18.86 | 0.02 | 0.04 | 0.06 | 0.10 | 4.52 | 0.47 | 0.05 |
| 4HS | Холдинг Света София АД-София | 21.39 | 6.56 | 0.84 | 10.27 | 0.02 | 0.03 | 0.04 | 0.08 | 1.48 | 0.66 | 0.05 |
| 7TH | Чайкафарма Висококачествените лекарства АД-София | 359.33 | 26.57 | 10.05 | 137.46 | 0.02 | 0.03 | 0.03 | 0.03 | 4.64 | 0.18 | 0.30 |
| 1CZ | ЧЕЗ Електро България АД-София | 5.13 | 0.15 | 0.62 | 4.40 | 0.06 | 0.07 | 0.13 | 0.14 | 2.01 | 0.50 | 2.13 |
| 3CZ | ЧЕЗ Разпределение България АД-София | 18.99 | 0.99 | 0.58 | 3.46 | 0.02 | 0.03 | 0.03 | 0.04 | 0.60 | 0.34 | 0.39 |
| 4PX | Юрий Гагарин АД-Пловдив | 3.21 | 0.06 | 0.08 | 0.64 | 0.01 | 0.03 | 0.02 | 0.04 | 2.00 | 0.44 | 0.75 |

Сегмент акции "Standard" * (на база консолидирани отчети**)

| Код | Емитент | P / E | P / S | P / B | P / EBIT | ROA | EBIT / Total Asts | ROE | EBIT / Equity | Current ratio | Debt / Equity | Assets / Turnover |
|------|-----------------------------------|----------|--------|-------|----------|------|-------------------|------|---------------|---------------|---------------|-------------------|
| 94G | 235 Холдингс АД-София | | 112.21 | 23.57 | | | | | | 67.32 | 0.01 | 0.20 |
| A72 | Агрива Груп Холдинг АД-Варна | 3.45 | 0.12 | 0.26 | 1.46 | 0.03 | 0.05 | 0.08 | 0.11 | 1.22 | 0.56 | 0.92 |
| 6AB | Албена АД-к.к. Албена | 13.68 | 1.01 | 0.26 | 3.44 | 0.01 | 0.02 | 0.02 | 0.03 | 0.65 | 0.25 | 0.19 |
| 6AM | Алкомет АД-Шумен | 9.69 | 0.26 | 0.41 | 3.40 | 0.02 | 0.03 | 0.04 | 0.05 | 1.31 | 0.43 | 0.94 |
| A4L | Алтерко АД-София | 6.45 | 1.08 | 1.51 | 4.88 | 0.17 | 0.20 | 0.24 | 0.28 | 3.10 | 0.25 | 1.02 |
| A00 | БГ Агро АД-Варна | 26.28 | 0.65 | 0.93 | 10.00 | 0.02 | 0.03 | 0.04 | 0.05 | 1.10 | 0.44 | 0.85 |
| 5BP | Билборд АД-София | 6.78 | 0.11 | 0.19 | 0.94 | 0.01 | 0.04 | 0.03 | 0.08 | 0.90 | 0.51 | 0.73 |
| BSO | Българска фондова борса АД-София | 10.13 | 2.88 | 1.91 | 8.03 | 0.03 | 0.04 | 0.20 | 0.23 | 1.11 | 0.87 | 0.11 |
| 1VX | Велграф Асет Мениджмънт АД-София | 426.46 | 49.64 | 2.39 | 67.10 | | 0.01 | 0.01 | 0.02 | 1.87 | 0.27 | 0.03 |
| GR6 | Градус АД-Стара Загора | 21.16 | 2.14 | 1.13 | 13.37 | 0.04 | 0.05 | 0.05 | 0.06 | 3.45 | 0.13 | 0.44 |
| 5DOV | Доверие Обединен Холдинг АД-София | 0.38 | 0.19 | 0.27 | 0.33 | 0.28 | 0.30 | 1.63 | 1.36 | 0.72 | 0.83 | 0.56 |
| 4EH | Еврохолд България АД-София | 36.55 | 0.13 | 1.25 | 3.77 | | 0.02 | 0.03 | 0.16 | 1.07 | 0.87 | 1.11 |
| 5EO | Етропал АД-Етрополе | 1,026.79 | 4.22 | 5.50 | 34.51 | | 0.02 | 0.01 | 0.06 | 0.93 | 0.63 | 0.50 |
| 3ZL | Златни пясъци АД-Варна | | 0.45 | 0.11 | 6.69 | | | | | 7.47 | 0.05 | 0.24 |
| T43 | Зърнени Храни България АД-София | 7.51 | 0.36 | 0.13 | 1.69 | 0.01 | 0.03 | 0.02 | 0.03 | 1.68 | 0.24 | 0.22 |
| 4IN | Инвестор.БГ АД-София | | 4.45 | 3.05 | | | | | | 1.75 | 0.51 | 0.31 |

* При изчисленията се използва последна средно-претеглена цена към края на месеца

** Данните са от финансовите отчети за последните 12 месеца

Методологията за изчисляване на финансови коефициенти е достъпна на <http://download.bse-sofia.bg/pdf/methodology.pdf>

| Код | Емитент | P / E | P / S | P / B | P / EBIT | ROA | EBIT / Total Asts | ROE | EBIT / Equity | Current ratio | Debt / Equity | Assets / Turnover |
|------|--|-------|-------|-------|----------|------|-------------------|------|---------------|---------------|---------------|-------------------|
| 4I8 | Индустриален Капитал Холдинг АД-София | 7.71 | 0.09 | 0.42 | 0.73 | 0.02 | 0.10 | 0.05 | 0.12 | 4.32 | 0.13 | 1.28 |
| 4ID | Индустриален Холдинг България АД-София | 10.81 | 0.74 | 0.27 | 3.24 | 0.02 | 0.03 | 0.02 | 0.04 | 1.12 | 0.20 | 0.28 |
| 6R1 | Индъстри Дивелпмънт Холдинг АД-София | 4.92 | 2.23 | 0.67 | 2.63 | 0.04 | 0.08 | 0.15 | 0.24 | 2.72 | 0.63 | 0.09 |
| 4L4 | Лавена АД-Шумен | 36.98 | 1.90 | 1.74 | 14.34 | 0.03 | 0.04 | 0.05 | 0.06 | 3.99 | 0.34 | 0.60 |
| 5MH | M+C хидравлик АД-Казанлък | 16.78 | 1.98 | 2.90 | 9.82 | 0.14 | 0.16 | 0.17 | 0.19 | 3.12 | 0.15 | 1.20 |
| 3NB | Неохим АД-Димитровград | | 0.28 | 0.90 | | | | | | 1.15 | 0.37 | 1.99 |
| 5BR | Параходство Българско речно плаване АД-Русе | 21.33 | 0.86 | 0.21 | 4.53 | 0.01 | 0.01 | 0.01 | 0.01 | 1.02 | 0.16 | 0.20 |
| 5PET | Петрол АД-София | | 0.02 | 0.84 | 4.73 | | | | | 1.23 | 0.90 | 3.89 |
| 4O1 | Проучване и добив на нефт и газ АД-София | 19.31 | 1.93 | 0.79 | 6.85 | 0.03 | 0.04 | 0.04 | 0.05 | 2.72 | 0.24 | 0.30 |
| 6R2 | Родна Земя Холдинг АД-Добрич | 55.66 | 0.64 | 1.47 | 12.48 | 0.01 | 0.03 | 0.02 | 0.07 | 1.52 | 0.62 | 0.71 |
| 3NJ | Св. Св. Константин и Елена Холдинг АД-Варна | 61.89 | 1.60 | 1.40 | 7.00 | 0.01 | 0.03 | 0.02 | 0.09 | 0.59 | 0.68 | 0.22 |
| 6S4 | Северкооп Гъмза Холдинг АД-София | 29.61 | 1.50 | 0.76 | 4.11 | 0.01 | 0.04 | 0.03 | 0.17 | 2.30 | 0.77 | 0.13 |
| 6S5 | Сила Холдинг АД-София | | | 1.51 | 6.50 | | | | | 1.87 | 0.61 | |
| 6S7 | Синергон Холдинг АД-София | 4.54 | 0.04 | 0.06 | 0.91 | 0.01 | 0.01 | 0.01 | 0.02 | 1.44 | 0.25 | 1.07 |
| EHN | Синтетика АД-София | | 7.45 | 7.59 | | | | | | 0.66 | 0.74 | 0.23 |
| SO5 | Софарма трейдинг АД-София | 20.11 | 0.18 | 2.39 | 5.89 | 0.02 | 0.03 | 0.13 | 0.21 | 1.07 | 0.84 | 2.11 |
| 6SOA | София Комерс-Заложни къщи АД-София | 6.41 | 1.93 | 1.12 | 5.57 | 0.16 | 0.18 | 0.19 | 0.21 | 11.58 | 0.12 | 0.54 |
| OSP | Спиди АД-София | 14.70 | 1.22 | 4.67 | 6.04 | 0.12 | 0.15 | 0.37 | 0.46 | 0.90 | 0.64 | 1.44 |
| 5SR | Стара планина Холд АД-София | 15.14 | 0.46 | 1.04 | 3.01 | 0.03 | 0.09 | 0.07 | 0.11 | 3.27 | 0.16 | 0.99 |
| 5BN | ТБ Българо-Американска Кредитна Банка АД-София | 9.58 | 2.85 | 0.74 | | 0.01 | | 0.08 | | | 0.88 | |
| 5CP | ТБ Тексим Банк АД-София | 40.36 | 4.89 | 2.02 | | 0.01 | | 0.05 | | | 0.89 | |
| 3TV | Топливо АД-София | | 0.05 | 0.10 | 24.57 | | | | | 2.07 | 0.40 | 1.24 |
| T57 | Трейс груп холд АД-София | 4.53 | 0.23 | 0.63 | 2.93 | 0.07 | 0.08 | 0.15 | 0.18 | 1.33 | 0.54 | 1.42 |
| 58E | Химснаб България АД-София | 30.50 | 4.28 | 1.07 | 16.50 | 0.02 | 0.03 | 0.04 | 0.05 | 2.04 | 0.36 | 0.14 |
| 5V2 | Холдинг Варна АД-Варна | 98.60 | 2.94 | 1.32 | 15.89 | 0.01 | 0.02 | 0.01 | 0.04 | 1.32 | 0.51 | 0.18 |
| 6N3 | Холдинг Нов Век АД-София | 8.60 | 1.67 | 2.09 | 5.62 | 0.07 | 0.09 | 0.29 | 0.38 | 2.83 | 0.67 | 0.36 |
| 4NS | Холдинг Света София АД-София | 19.38 | 2.09 | 0.84 | 4.41 | 0.01 | 0.04 | 0.04 | 0.18 | 1.22 | 0.76 | 0.10 |
| 3CZ | ЧЕЗ Разпределение България АД-София | 16.52 | 0.96 | 0.57 | 3.23 | 0.02 | 0.03 | 0.04 | 0.04 | 0.61 | 0.34 | 0.40 |
| 4PX | Юрий Гагарин АД-Пловдив | 2.96 | 0.05 | 0.08 | 0.59 | 0.02 | 0.03 | 0.03 | 0.04 | 2.02 | 0.45 | 0.88 |

Сегмент за ДСИЦ * (на база неконсолидирани отчети**)

| Код | Емитент | P / E | P / S | P / B | P / EBIT | ROA | EBIT / Total Asts | ROE | EBIT / Equity | Current ratio | Debt / Equity | Assets / Turnover |
|-----|--|--------|-------|-------|----------|------|-------------------|------|---------------|---------------|---------------|-------------------|
| 6A6 | Аванс Терафонд АДСИЦ-София | 44.55 | 5.94 | 0.64 | 44.55 | 0.01 | 0.01 | 0.01 | 0.01 | 2.41 | 0.06 | 0.10 |
| 5AX | Актив Пропъртис АДСИЦ-Пловдив | 20.51 | 1.42 | 0.87 | 20.11 | 0.04 | 0.04 | 0.04 | 0.04 | 14.60 | 0.01 | 0.55 |
| 5H4 | Болкан енд Сий Пропъртис АДСИЦ-Варна | 203.26 | 42.95 | 2.23 | 47.21 | 0.01 | 0.02 | 0.01 | 0.04 | 6.64 | 0.43 | 0.03 |
| BPY | Браво Пропърти Фонд АДСИЦ-София | 7.73 | 5.11 | 1.04 | 6.18 | 0.07 | 0.09 | 0.14 | 0.17 | 2.59 | 0.46 | 0.11 |
| 5BD | Буленд инвестмънтс АДСИЦ-София | 36.01 | 3.44 | 0.95 | 20.02 | 0.02 | 0.04 | 0.03 | 0.05 | 3.44 | 0.36 | 0.21 |
| 9BH | Български фонд за вземания АДСИЦ-София | 24.68 | | 1.04 | 24.29 | 0.02 | 0.02 | 0.04 | 0.04 | | 0.68 | |
| 5EX | Ексклузив Пропърти АДСИЦ-София | 9.64 | 5.91 | 0.75 | 6.61 | 0.04 | 0.06 | 0.08 | 0.11 | 0.18 | 0.46 | 0.07 |
| E7P | Експат Бета АДСИЦ-София | | 50.89 | 0.92 | | | | | | 0.16 | 0.23 | 0.01 |
| 5CQ | Кепитъл Мениджмънт АДСИЦ-София | 9.88 | | 1.62 | 8.72 | 0.09 | 0.10 | 0.18 | 0.20 | 3.86 | 0.42 | |
| RPR | Рой Пропърти Фънд АДСИЦ-София | 72.02 | 13.94 | 1.64 | 17.58 | 0.01 | 0.03 | 0.02 | 0.08 | 0.46 | 0.65 | 0.04 |
| 6S6 | Софарма имоти АДСИЦ-София | 17.49 | 10.82 | 2.07 | 16.76 | 0.08 | 0.09 | 0.12 | 0.12 | 0.08 | 0.28 | 0.14 |
| 6SB | Супер Боровец Пропърти Фонд АДСИЦ-Варна | 21.63 | 7.74 | 1.33 | 11.69 | 0.03 | 0.05 | 0.07 | 0.13 | 2.67 | 0.52 | 0.07 |
| 6F3 | ФеърПлей Пропъртис АДСИЦ-София | 19.23 | 1.17 | 0.16 | 10.27 | 0.01 | 0.01 | 0.01 | 0.01 | 4.10 | 0.13 | 0.12 |
| FAW | Финанс Асистанс Мениджмънт АДСИЦ-София | | | | | | | | | | | |
| 5BU | Фонд за недвижими имоти България АДСИЦ-София | 13.04 | 7.68 | 0.62 | 12.31 | 0.04 | 0.04 | 0.05 | 0.05 | 3.81 | 0.11 | 0.07 |

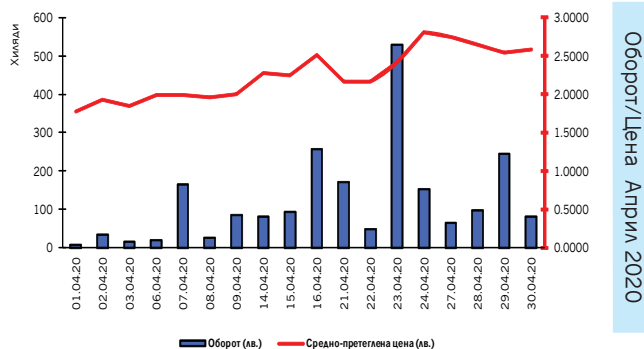
* При изчисленията се използва последна средно-претеглена цена към края на месеца

** Данните са от финансовите отчети за последните 12 месеца

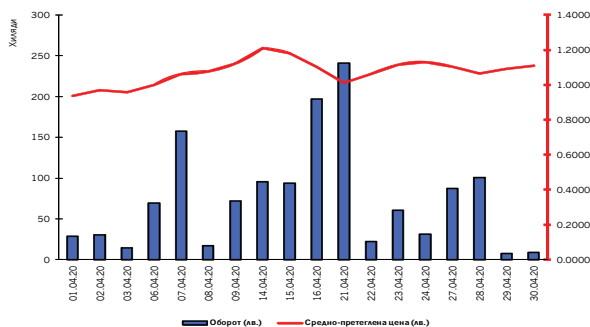
Методологията за изчисляване на финансови коефициенти е достъпна на <http://download.bse-sofia.bg/pdf/methodology.pdf>

ПЪРВА ИНВЕСТИЦИОННА БАНКА АД

| | |
|---|--------------|
| Борсов код на емисията: | 5F4 |
| Размер на емисията (обикновени акции): | 110,000,000 |
| Номинална стойност (лв.) | 1.00 |
| Последен брутен дивидент за 2018 г. (лв.) | 0.00 |
| Търговия на регулиран пазар от началото на годината | |
| Обем лотове: | 1,596,626 |
| Оборот в лв.: | 3,899,290.43 |
| Сделки: | 2,146 |



Оборот/Цена Април 2020

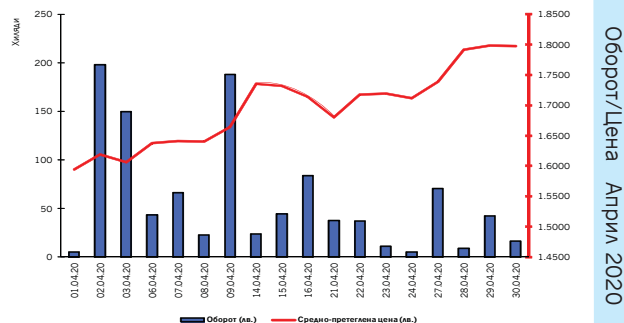


ХИМИМПОРТ АД

| | |
|---|--------------|
| Борсов код на емисията: | 6C4 |
| Размер на емисията (обикновени акции): | 239,646,267 |
| Номинална стойност (лв.) | 1.00 |
| Последен брутен дивидент 2018 г. (лв.) | 0.0630 |
| Търговия на регулиран пазар от началото на годината | |
| Обем лотове: | 5,972,231 |
| Оборот в лв.: | 6,781,733.16 |
| Сделки: | 4,156 |

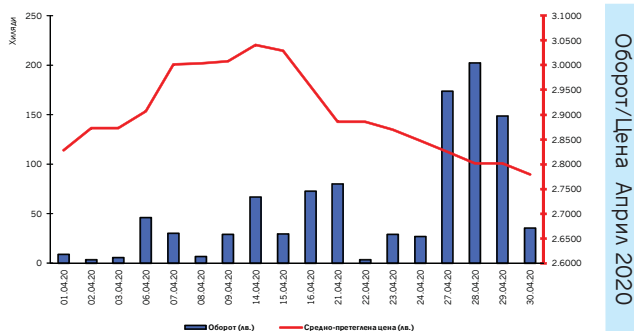
АДВАНС ТЕРАФОНД АДСИЦ

| | |
|---|--------------|
| Борсов код на емисията: | 6A6 |
| Размер на емисията (обикновени акции): | 85,110,091 |
| Номинална стойност (лв.) | 1.00 |
| Последен брутен дивидент 2018 г. (лв.) | 0.0470 |
| Търговия на регулиран пазар от началото на годината | |
| Обем лотове: | 2,130,898 |
| Оборот в лв.: | 3,623,664.74 |
| Сделки: | 1,457 |

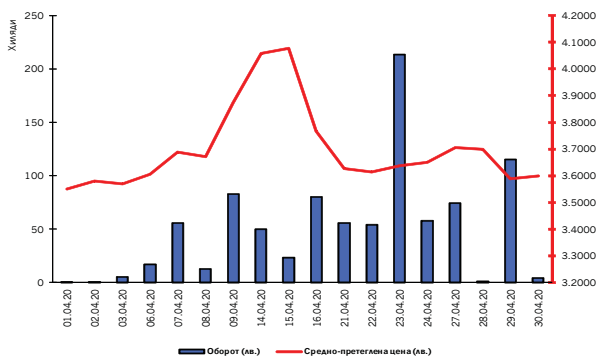


СОФАРМА АД

| | |
|---|--------------|
| Борсов код на емисията: | 3JR |
| Размер на емисията (обикновени акции): | 134,797,899 |
| Номинална стойност (лв.) | 1.00 |
| Последен 6-мес. брутен дивидент 2019 г. (лв.) | 0.0500 |
| Търговия на регулиран пазар от началото на годината | |
| Обем лотове: | 1,440,260 |
| Оборот в лв.: | 4,220,647.77 |
| Сделки: | 2,009 |



Оборот/Цена Април 2020



ДОВЕРИЕ ОБЕДИНЕН ХОЛДИНГ АД

| | |
|---|--------------|
| Борсов код на емисията: | 5DOV |
| Размер на емисията (обикновени акции): | 18,736,099 |
| Номинална стойност (лв.) | 1.00 |
| Последен брутен дивидент 2018 г. (лв.) | 0.00 |
| Търговия на регулиран пазар от началото на годината | |
| Обем лотове: | 932,211 |
| Оборот в лв.: | 4,309,036.50 |
| Сделки: | 2,238 |